

Zdravotnictví
Středočeského kraje 2008

Vydal Ústav zdravotnických informací a statistiky České republiky

Zdravotnictví kraje

Publikace je určena pro rychlou orientaci uživatele o základních charakteristikách zdravotnictví za kraj a jeho jednotlivé okresy. Úvod doplňuje přehled nemocnic a odborných léčebných ústavů rozšířený o základní ukazatele jejich činnosti. Data obsahují informace o obyvatelstvu a jeho pohybu, o síti zdravotnických zařízení a o jejich činnosti, dále uvádí informace o pracovnících a mzdách, o personálním vybavení lékaři podle druhu zařízení, zdravotním stavu obyvatelstva. Publikaci doplňují srovnávací grafy vybraných ukazatelů.

Health Care in Statistical Data Region

The publication facilitates fast information on the basic characteristics of health care in the region and its districts. Introduction is supplemented by a survey of hospitals and specialized therapeutic institutes with basic indicators of their activity. Data concern population and its movement, the network of health establishments and their activities, health personnel and wages, numbers of physicians by types of establishments and the state of health of the population. The publication is supplemented by charts of selected indicators.

© ÚZIS ČR, 2009

ISBN: 978-80-7280-810-6

Obsah

Úvod	5
Definice a vysvětlivky	7
Zkratky, značky v tabulkách	10
Přehled základních ukazatelů o činnosti nemocnic a odborných léčebných ústavů	11

Tabulková část

Zdravotnictví Středočeského kraje	18
Zdravotnictví okresu Benešov	20
Zdravotnictví okresu Beroun	22
Zdravotnictví okresu Kladno	24
Zdravotnictví okresu Kolín	26
Zdravotnictví okresu Kutná Hora	28
Zdravotnictví okresu Mělník	30
Zdravotnictví okresu Mladá Boleslav	32
Zdravotnictví okresu Nymburk	34
Zdravotnictví okresu Praha - východ	36
Zdravotnictví okresu Praha - západ	38
Zdravotnictví okresu Příbram	40
Zdravotnictví okresu Rakovník	42

Grafická část

Živě narození na 1 000 obyvatel	44
Zemřelí do 1 roku na 1 000 živě narozených	44
Úmrtnost na 1 000 obyvatel	44
Potraty na 1 000 žen fertilního věku	44
Počet obyvatel na 1 lékárnu vč. OOVL	45
Počet ambulantních vyšetření na 1 obyvatele	45
Počet obyvatel na 1 lékaře, včetně zubních lékařů (přepočtený počet)	45
Počet lůžek v nemocnicích na 10 000 obyvatel	45
Evidenční počet zaměstnanců a zaměstnavatelé (přepočtený počet) ve zdravotnictví na 10 000 obyvatel	46
Průměrný měsíční plat celkem v Kč (podle platných předpisů o platu).....	46
Průměrný měsíční plat lékařů a zubních lékařů v Kč (podle platných předpisů o platu).....	46
Průměrný měsíční plat všeobecných sester a porodních asistentek v Kč (podle platných předpisů o platu).....	46

Úvod

Předkládaná publikace podává komplexní přehled základních údajů o zdravotnictví ve Středočeském kraji. Cílem je soustředit na jednom místě informace nejen o počtech zdravotnických zařízení, lékařů a dalšího zdravotnického personálu, velikosti lůžkového fondu a zdravotním stavu obyvatel, ale též další údaje v návaznosti na data o stavu a pohybu obyvatelstva na území kraje. Údaje jsou předkládány jednak jako přehled za celý kraj a jednak zvláště za jednotlivé okresy. Protože obdobná publikace je vydávána za všechny kraje, je možné vzájemné porovnání dat za okresy ostatních krajů.

Stejně jako v předchozím roce obsahuje publikace před vlastní tabulkovou částí přehled lůžkových zařízení, a to nemocnic a odborných léčebných ústavů sídlícími na území Středočeského kraje. Vybrané ukazatele za zařízení jsou doplněny výčtem počtu lůžek podle oborů. U zařízení, která nedala k publikování souhlas je uvedena „^“.

V kraji i nadále docházelo k transformacím nemocnic. Nemocnice v Mělníku se transformovala z Oblastní nemocnice Mladá Boleslav, a.s. NsP Mělník na Mělnickou zdravotní, a.s., NsP Mělník. AAZAR, s.r.o., Nemocnice Nymburk přešla pod PP Hospitals, s.r.o., Nemocnice Nymburk. Další lůžková zařízení JESSENIA s.r.o., Nemocnice Beroun, JESSENIA s.r.o., LDN Beroun a NH Hospital s.r.o., Nemocnice Hořovice se změnilly ze společností s ručením omezeným na akciové společnosti. V kraji hospodaří jako příspěvkové organizace jen dvě nemocnice, a to ve Slaném a v Čáslavi.

V okrese Benešov vzniklo jedno nové lůžkové zařízení Hospic Dobrého pastýře.

Zdrojem publikovaných dat jsou údaje z Národního zdravotnického informačního systému (NZIS) a dále údaje poskytnuté Českým statistickým úřadem a Českou správou sociálního zabezpečení. Demografická data a údaje vztahující se k jednotlivým osobám jsou členěna do okresů zásadně podle bydliště. Údaje za zdravotnická zařízení jsou uvedena důsledně podle jejich sídla, tzn. že nejsou do údajů zahrnuta zdravotnická zařízení s územní působností pro Středočeský kraj sídlící na území Hlavního města Prahy. Stejně tak mohou být ovlivněna data v jednotlivých okresech v případě, že na jejich území sídlí zařízení s celokrajskou působností (např. Zdravotní ústav se sídlem v Kolíně, avšak s působností v celém kraji).

Údaje jsou za zdravotnictví celkem a zahrnují data bez ohledu na vlastnickou formu těchto zařízení, to znamená, že jsou jak za státní, tak i nestátní subjekty. Pokud není uvedeno jinak, prezentované údaje se týkají roku 2008 a jsou napočteny na obyvatelstvo k 1. 7. 2008. Údaje týkající se zdravotnických zařízení a pracovníků jsou uváděny k 31. 12. 2008. Nově hlášené případy zhoubných novotvarů a novotvarů in situ jsou za rok 2006, vrozené vady jsou za narozené v roce 2007, hlášené do dovršení 1 roku věku dítěte, tedy v letech 2007 a 2008.

Lékaři, vč. zubních lékařů (PP - řádky 72–90) jsou od roku 2007 uváděni včetně smluvních pracovníků.

K výpočtu ukazatele procento žen užívajících antikoncepci jsou počty těchto žen čerpány z ročního výkazu, kde jsou sledovány podle sídla zdravotnického zařízení, napočítané na ženy ve věku 15–49 let podle jejich bydliště. Protože je tento ukazatel zkreslen, není uváděn za jednotlivé okresy.

Publikace je určena všem uživatelům, kteří se zajímají o situaci ve zdravotnictví v kraji a jeho okresech, zvláště pak nemocnicím a dalším zdravotnickým zařízením pro srovnávací účely. Presentované údaje mohou využít i pracovníci zabývající se analýzami zdravotnictví v daných okresech.

Zpracoval ÚZIS ČR
Regionální pracoviště Praha
Palackého náměstí 4, P.O.BOX 60, 128 01 Praha 2
tel.: 224 972 273, fax: 224 972 231
e-mail: vlckovae@uzis.cz
http: www.uzis.cz

Definice pojmů

Index stáří: - počet osob ve věku 65 let a více na 100 osob ve věku 0–14 let (k 31.12.)

Úmrtnost:

specifická - úmrtnost v dané věkové skupině

standardizovaná - úmrtnost teoretické evropské populace („evropského standardu“) vypočtená z jednotlivých specifických úmrtností konkrétní populace

kojenecká - počet zemřelých do 1 roku věku na 1 000 živě narozených

novorozenecká - počet zemřelých do 28 dnů věku na 1 000 živě narozených.

Průměrné procento pracovní neschopnosti - podíl kalendářních dnů pracovní neschopnosti na celkovém kalendářním fondu ve sledovaném období.

Ošetření-vyšetření - za jedno ošetření (vyšetření) se považuje soubor všech výkonů provedených při ošetřování jedné fyzické osoby na témže oddělení (pracovišti) nebo v bytě.

Využití lůžek ve dnech (maximální lůžkové kapacity)

= ošetřovací dny / průměrný počet lůžek

- průměrný počet dnů v roce, kdy je lůžko obsazeno pacientem.

Náklady na 1 ošetřovací den - jde o poměrný údaj, který využívá data z ročního statistického výkazu o ekonomice zdravotnického zařízení a je vypočítán podle následujícího vzorce:

$$L \cdot \{1 + (D + J + N) / (L + A)\} / T$$

Náklady na ošetřovací den za jednotlivá začleněná zařízení jsou k dispozici od roku 2006, kdy se začaly sledovat údaje na výkazu E (MZ) 6-04 a jeho příloze 1 za každé začleněné zařízení zvlášť. Ukazuje se však, že ne všechna zdravotnická zařízení dokážou rozdělit účetnictví (náklady a výnosy) do začleněných zařízení (místo hodnoty je pak uvedena tečka) a uvádí údaje i nadále za právní subjekt jako celek.

L = náklady na lůžkovou zdravotní péči

D = náklady na zdravotní dopravu

J = náklady na jinou zdravotní péči

N = náklady na výkony nezdravotní

A = náklady na ambulantní péči

T = počet ošetřovacích dnů

Tato metoda není zcela exaktní z hlediska ekonomů, ale poskytuje orientační hodnotu nákladů na ošetřovací den.

Pro výpočet nákladů na ošetřovací den v nemocnici v kraji celkem byly zahrnuty všechny nemocnice bez ohledu na souhlas k publikování.

Vysvětlivky

Procento žen užívajících antikoncepci k 31.12. (řádek 30) je uvedeno pouze za kraj, v okrese tento údaj ztrácí vypovídací hodnotu, proto není uveden

= počet žen užívajících antikoncepci hormonální i nitroděložní ve vztahu k počtu žen ve fertilním věku

Tržby za léčiva a zdravotnické prostředky na 1 obyvatele (řádek 61) se uvádějí v tisících Kč.

= za recepty a poukazy vč. doplatků, volný prodej

Ošetření (vyšetření) v ambulantní péči (bez SVLS, ZZS a AR),

Ošetření (vyšetření) v ambulantní péči (bez SVLS, ZZS a AR) na 1 obyvatele (řádek 130, 131)

= včetně vyšetření LSPP

TBC celkem, z toho TBC dýchacího ústrojí (řádek 139, 140)

= TBC nově zjištěná + recidivy, bakteriologicky ověřená i neověřená; údaj za kraj včetně cizinců s krátkodobým pobytem a bezdomovců

Syfilis, Gonokoková infekce (řádek 141, 142)

= údaj bez cizinců s krátkodobým pobytem a bezdomovců

Nově hlášené případy zhoubných novotvarů a novotvarů in situ (řádky 146-150)

**= definitivní údaje za rok 2006;
údaj za kraj včetně bezdomovců**

Počet živě narozených dětí s vrozenou vadou (řádek 151)

= živě narození s vrozenou vadou zjištěnou do 1 roku života - zpracovány údaje o vrozených vadách u dětí narozených v daném kalendářním roce, tj. v roce 2007, které byly zjištěny do 1 roku jejich věku.

Ke zveřejnění údajů tedy dochází s ročním zpožděním, aby bylo možné zahrnout všechny děti, i ty narozené koncem roku, u kterých se vrozená vada zjistí až těsně před prvními narozeninami (včetně živě narozených s vrozenou vadou, za které nebylo odevzdáno Hlášení vrozené vady, ale vada byla uvedena ve Zprávě o novorozenci).

Přepočtený počet pracovníků - součet úvazků jednotlivých pracovníků zdravotnických zařízení, přepočtený podle délky plné týdenní pracovní doby, stanovené pro dané zařízení či pracoviště. Obvyklá délka pracovní doby je 40 hodin týdně, dále to může být 39,5 hodin (pracoviště TRN), nebo 38,75 hodin (2směnný provoz), 37,5 hodin (3směnný nebo nepřetržitý provoz), 33,5 hodin (zdravotní důvody) a nebo 30 hodin (mladiství).

Počet pracovníků ve zdravotnictví zahrnuje:

- zaměstnance v evidenčním počtu
- zaměstnavatele
- smluvní pracovníky.

Evidenční počet zaměstnanců - počet zaměstnanců všech kategorií daného zařízení či pracoviště, kteří jsou k němu v pracovním, služebním či členském poměru (mají pracovní

smlouvu na dobu určitou či neurčitou). Do evidenčního počtu se nezapočítávají např. ženy na mateřské dovolené, osoby na rodičovské dovolené.

Zaměstnavatelé - do počtu zaměstnavatelů jsou zahrnuti ti pracovníci, kteří pracují v daném zdravotnickém zařízení a pracují jako:

- fyzické osoby, nezapsané v obchodním ani živnostenském rejstříku, podnikající na základě zvláštních předpisů (zákon č. 455/1991 Sb.) a zaměstnávají v rámci svého podnikání jiné osoby,
- fyzické osoby, nezapsané v obchodním ani živnostenském rejstříku, podnikající na základě zvláštních předpisů (zákon č. 455/1991 Sb.), kteří nezaměstnávají v rámci svého podnikání jiné osoby a pracují na vlastní účet.

Nepatří sem podnikatelé, kteří pouze vlastní zdravotnické zařízení, ale nepracují v něm.

Smluvní pracovníci - jsou pracovníci, kteří pracují v daném zdravotnickém zařízení a nepatří do evidenčního počtu zaměstnanců, tzn., že pracují např.:

- na dohody o pracích konaných mimo pracovní poměr,
- dočasně přidělení k výkonu práce do jiné organizace (např. stáže),
- na smlouvu dle občanského nebo obchodního zákoníku,
- jako spolupracující rodinný příslušník.

Stejná struktura platí pro lékaře, vč. zubních lékařů (PP) - řádky 72–90.

Kategorie odborných pracovníků ve zdravotnictví jsou určeny:

- zákonem č. 95/2004 Sb., o podmínkách získávání a uznávání odborné způsobilosti a specializované způsobilosti k výkonu zdravotnického povolání lékaře, zubního lékaře a farmaceuta,
- zákonem č. 96/2004 Sb., o podmínkách získávání a uznávání způsobilosti k výkonu nelékařských zdravotnických povolání a k výkonu činností souvisejících s poskytováním zdravotní péče a o změně některých souvisejících zákonů (zákon o nelékařských zdravotnických povoláních).

Kategorie odborných pracovníků ve zdravotnictví a jejich činnosti podle zákona č. 96/2004 Sb.:

- zdravotničtí pracovníci nelékaři s odbornou způsobilostí (ZPBD) - § 5 až § 21a, v publikaci je kategorie ZPBD rozdělena na:
 - všeobecné sestry, porodní asistentky (§ 5 a § 6),
 - ostatní zdravotničtí pracovníci nelékaři s odbornou způsobilostí (§ 7 až § 21a),
- zdravotničtí pracovníci nelékaři s odbornou a specializovanou způsobilostí (ZPSZ) - § 22 až § 28,
- zdravotničtí pracovníci nelékaři pod odborným dohledem nebo přímým vedením (ZPOD) - § 29 až § 42,
- jiní odborní pracovníci nelékaři s odbornou způsobilostí (JOP) - § 43.

Odměňování ve zdravotnictví:

- Podle **platných předpisů o platu** ve znění pozdějších předpisů jsou odměňováni zaměstnanci ve zdravotnických organizacích přímo řízených MZ a v organizacích řízených územními orgány, tj. kraji, městy a obcemi. Jedná se o příspěvkové organizace a organizační složky státu.
- Podle **platných předpisů o mzdě** ve znění pozdějších předpisů jsou odměňováni zaměstnanci v privátních zdravotnických zařízeních, tj. ve zdravotnických zařízeních zřízených fyzickou osobou, církví, jinou právnickou osobou, a zaměstnanci všech lázeňských organizací.

Při výpočtu průměrné mzdy se vychází ze souboru zařízení, který tvoří všechna lůžková zařízení včetně lánů a 5 % výběr ambulantních zdravotnických zařízení.

Zkratky

AR	anesteziologicko-resuscitační (oddělení)
JIP	jednotka intenzivní péče
LDN	léčebna pro dlouhodobě nemocné
LSPP	lékařská služba první pomoci
NsP	nemocnice s poliklinikou
OLÚ	odborný léčebný ústav
ON	oblastní nemocnice
OOVL	odloučená oddělení výdeje léčiv
PL	praktický lékař
PP	přepočtený počet
SVLS	společné vyšetřovací a léčebné složky
SZZ	sdrúžená zdravotnická zařízení
TBC	tuberkulóza
TRN	TBC + respirační nemoci
UPT	umělé přerušení těhotenství
ZZS	zdravotnická záchranná služba

Značky v tabulkách

Ležatá čárka (-)	v tabulce na místě čísla značí, že se jev nevyskytoval.
Nula (0; 0,0; 0,00)	znamená, že se jev vyskytl, ale hodnota vypočteného ukazatele je menší než polovina jednotky použité v tabulce.
Tečka (.)	na místě čísla značí, že údaj není k dispozici nebo je nespolehlivý.
Ležatý křížek (x)	značí, že zápis není možný z logických důvodů.
Stříška (^)	ke zveřejnění údajů nebyl dán souhlas.

Zdravotnická zařízení - Středočeský kraj

Středočeský

Nemocnice celkem

Počet		Prům. obsazená lůžka na 1 úvazek		Využití lůžek ve dnech	Průměrná ošetřovací doba	Náklady na 1 ošetřovací den
lůžek k 31.12.	hospitalizovaných	lékaře/den	sestry u lůžka/den			
5 577	199 821	4,6	1,4	258,9	7,2	3 475

OLÚ - OLÚ celkem

Počet		Prům. obsazená lůžka na 1 úvazek		Využití lůžek ve dnech	Průměrná ošetřovací doba	Náklady na 1 ošetřovací den
lůžek k 31.12.	hospitalizovaných	lékaře/den	sestry u lůžka/den			
2 460	18 228	14,7	3,0	311,9	41,8	1 476

Benešov

Nemocnice Rudolfa a Stefanie Benešov, a.s.

Počet		Prům. obsazená lůžka na 1 úvazek		Využití lůžek ve dnech	Průměrná ošetřovací doba	Náklady na 1 ošetřovací den
lůžek k 31.12.	hospitalizovaných	lékaře/den	sestry u lůžka/den			
444	15 721	4,4	1,5	250,9	7,1	3 762

interna (117z toho JIP 11), neurologie (39), pediatrie (49 z toho JIP 4, neonatologie 19), gynekologie (59 z toho porodnice 21), chirurgie (79 z toho JIP 11), AR (5), ortopedie (20), ORL (18), ošetřovat. péče (58)

OLÚ - Rehabilitační ústav Kladruby, Kladruby u Vlašimi

Počet		Prům. obsazená lůžka na 1 úvazek		Využití lůžek ve dnech	Průměrná ošetřovací doba	Náklady na 1 ošetřovací den
lůžek k 31.12.	hospitalizovaných	lékaře/den	sestry u lůžka/den			
250	1 795	21,7	4,0	352,8	49,1	^

rehab. a fyz. med. (250)

OLÚ - Hospic Dobrého Pastýře, Čerčany

Počet		Prům. obsazená lůžka na 1 úvazek		Využití lůžek ve dnech	Průměrná ošetřovací doba	Náklady na 1 ošetřovací den
lůžek k 31.12.	hospitalizovaných	lékaře/den	sestry u lůžka/den			
30	51	0,9	0,5	45,4	9,0	.

paliativní péče (30)

Beroun

NH Hospital s.r.o., Nemocnice Hořovice

Počet		Prům. obsazená lůžka na 1 úvazek		Využití lůžek ve dnech	Průměrná ošetřovací doba	Náklady na 1 ošetřovací den
lůžek k 31.12.	hospitalizovaných	lékaře/den	sestry u lůžka/den			
^	^	^	^	^	^	^

JESSENIA s.r.o., Nemocnice Beroun

Počet		Prům. obsazená lůžka na 1 úvazek		Využití lůžek ve dnech	Průměrná ošetřovací doba	Náklady na 1 ošetřovací den
lůžek k 31.12.	hospitalizovaných	lékaře/den	sestry u lůžka/den			
75	3 223	3,8	1,4	262,7	6,1	^

interna (50 z toho JIP 6), chirurgie (25)

Zdravotnická zařízení - Středočeský kraj**OLÚ - JESSENIA s.r.o., LDN Beroun**

Počet		Prům. obsazená lůžka na 1 úvazek		Využití lůžek ve dnech	Průměrná ošetřovací doba	Náklady na 1 ošetřovací den
lůžek k 31.12.	hospitalizovaných	lékaře/den	sestry u lůžka/den			
74	517	17,6	3,4	309,0	44,3	^

ošetřovatelská péče (74)

Kladno**Oblastní nemocnice Kladno, a.s.**

Počet		Prům. obsazená lůžka na 1 úvazek		Využití lůžek ve dnech	Průměrná ošetřovací doba	Náklady na 1 ošetřovací den
lůžek k 31.12.	hospitalizovaných	lékaře/den	sestry u lůžka/den			
^	^	^	^	^	^	^

Nemocnice Slaný

Počet		Prům. obsazená lůžka na 1 úvazek		Využití lůžek ve dnech	Průměrná ošetřovací doba	Náklady na 1 ošetřovací den
lůžek k 31.12.	hospitalizovaných	lékaře/den	sestry u lůžka/den			
315	10 909	8,9	1,7	270,9	7,8	2 145

interna (99 z toho JIP 9), pediatrie (34 z toho neonatologie 14), gynekologie (42 z toho porodnice 19), chirurgie (68 z toho JIP 6), AR (6), ortopedie (26), ošetřovatelská péče (40)

P-P Klinika s.r.o., Kladno

Počet		Prům. obsazená lůžka na 1 úvazek		Využití lůžek ve dnech	Průměrná ošetřovací doba	Náklady na 1 ošetřovací den
lůžek k 31.12.	hospitalizovaných	lékaře/den	sestry u lůžka/den			
^	^	^	^	^	^	^

OLÚ - Geriatrické a rehabilitační centrum Kladno, s.r.o.

Počet		Prům. obsazená lůžka na 1 úvazek		Využití lůžek ve dnech	Průměrná ošetřovací doba	Náklady na 1 ošetřovací den
lůžek k 31.12.	hospitalizovaných	lékaře/den	sestry u lůžka/den			
140	853	15,9	2,6	326,4	53,6	^

rehab. a fyz. med. (40), ošetřovatelská péče (100)

Kolín**Oblastní nemocnice Kolín, a.s.**

Počet		Prům. obsazená lůžka na 1 úvazek		Využití lůžek ve dnech	Průměrná ošetřovací doba	Náklady na 1 ošetřovací den
lůžek k 31.12.	hospitalizovaných	lékaře/den	sestry u lůžka/den			
560	22 166	4,6	1,4	240,5	6,0	4 274

interna (95 z toho JIP 14), geriatric (34), neurologie (39 z toho JIP 6), pediatrie (83 z toho JIP 6, neonatologie 21), gynekologie (56 z toho porodnice 32), chirurgie (51), AR (18), ortopedie (45 z toho JIP 6), urologie (25), ORL (30), oftalmologie (22), dermatovenerologie (25), dětská chirurgie (27), rehab. a fyz. med. (10)

Zdravotnická zařízení - Středočeský kraj**Nemocnice ANESAN s.r.o. Český Brod**

Počet		Prům. obsazená lůžka na 1 úvazek		Využití lůžek ve dnech	Průměrná ošetřovací doba	Náklady na 1 ošetřovací den
lůžek k 31.12.	hospitalizovaných	lékaře/den	sestry u lůžka/den			
15	26	2,1	0,8	366,0	211,2	^

AR (15)

PP Hospitals, s.r.o. Nemocnice Český Brod

Počet		Prům. obsazená lůžka na 1 úvazek		Využití lůžek ve dnech	Průměrná ošetřovací doba	Náklady na 1 ošetřovací den
lůžek k 31.12.	hospitalizovaných	lékaře/den	sestry u lůžka/den			
^	^	^	^	^	^	^

OLÚ - PP Hospitals, s.r.o. LDN Český Brod

Počet		Prům. obsazená lůžka na 1 úvazek		Využití lůžek ve dnech	Průměrná ošetřovací doba	Náklady na 1 ošetřovací den
lůžek k 31.12.	hospitalizovaných	lékaře/den	sestry u lůžka/den			
^	^	^	^	^	^	^

Kutná Hora**Nemocnice Kutná Hora, s.r.o.**

Počet		Prům. obsazená lůžka na 1 úvazek		Využití lůžek ve dnech	Průměrná ošetřovací doba	Náklady na 1 ošetřovací den
lůžek k 31.12.	hospitalizovaných	lékaře/den	sestry u lůžka/den			
219	5 379	5,4	1,7	225,3	8,9	3 177

interna (71), gynekologie (32), chirurgie (57), intenzivní péče (9), ošetrovatelská péče (50)

Městská nemocnice, Čáslav

Počet		Prům. obsazená lůžka na 1 úvazek		Využití lůžek ve dnech	Průměrná ošetřovací doba	Náklady na 1 ošetřovací den
lůžek k 31.12.	hospitalizovaných	lékaře/den	sestry u lůžka/den			
^	^	^	^	^	^	^

Mělník**Mělnická zdravotní, a.s., NsP Mělník**

Počet		Prům. obsazená lůžka na 1 úvazek		Využití lůžek ve dnech	Průměrná ošetřovací doba	Náklady na 1 ošetřovací den
lůžek k 31.12.	hospitalizovaných	lékaře/den	sestry u lůžka/den			
350	11 160	5,4	1,6	279,6	8,8	2 735

interna (56 z toho JIP 6), infekční (20), neurologie (25), gynekologie (67 z toho JIP 4), porodnice 23, neonatologie 12), chirurgie (68 z toho JIP 8), AR (5), ORL (16), ošetrovatelská péče (93)

Nemocnice s poliklinikou v Kralupech n. Vltavou

Počet		Prům. obsazená lůžka na 1 úvazek		Využití lůžek ve dnech	Průměrná ošetřovací doba	Náklady na 1 ošetřovací den
lůžek k 31.12.	hospitalizovaných	lékaře/den	sestry u lůžka/den			
132	392	41,9	3,3	335,0	112,8	^

ošetrovatelská péče (132)

Zdravotnická zařízení - Středočeský kraj**Almeda a.s. - Městská nemocnice Neratovice**

Počet		Prům. obsazená lůžka na 1 úvazek		Využití lůžek ve dnech	Průměrná ošetřovací doba	Náklady na 1 ošetřovací den
lůžek k 31.12.	hospitalizovaných	lékaře/den	sestry u lůžka/den			
^	^	^	^	^	^	^

Mladá Boleslav**Oblastní nemocnice Mladá Boleslav, a.s.**

Počet		Prům. obsazená lůžka na 1 úvazek		Využití lůžek ve dnech	Průměrná ošetřovací doba	Náklady na 1 ošetřovací den
lůžek k 31.12.	hospitalizovaných	lékaře/den	sestry u lůžka/den			
523	26 152	3,1	1,1	259,4	5,2	6 133

interna (110 z toho JIP 10), TRN (20), neurologie (24), pediatrie (73 z toho JIP 7, neonatologie 23), gynekologie (57 z toho JIP 3, porodnice 28), chirurgie (64 z toho JIP 12), AR (12), ortopedie (50 z toho JIP 4, traumatologie 25), urologie (27 z toho JIP 4), ORL (24), oftalmologie (30), dermatovenerologie (12), rehab. a fyz. med. (20)

OLÚ - ON Mladá Boleslav, a.s., LDN

Počet		Prům. obsazená lůžka na 1 úvazek		Využití lůžek ve dnech	Průměrná ošetřovací doba	Náklady na 1 ošetřovací den
lůžek k 31.12.	hospitalizovaných	lékaře/den	sestry u lůžka/den			
63	152	9,5	2,6	298,3	123,6	1 158

ošetřovatelská péče (63)

OLÚ - ON Mladá Boleslav, a.s., LDN, Mnichovo Hradiště

Počet		Prům. obsazená lůžka na 1 úvazek		Využití lůžek ve dnech	Průměrná ošetřovací doba	Náklady na 1 ošetřovací den
lůžek k 31.12.	hospitalizovaných	lékaře/den	sestry u lůžka/den			
65	223	10,7	2,6	347,4	101,5	1 396

ošetřovatelská péče (65)

OLÚ - Psychiatrická léčebna, Kosmonosy

Počet		Prům. obsazená lůžka na 1 úvazek		Využití lůžek ve dnech	Průměrná ošetřovací doba	Náklady na 1 ošetřovací den
lůžek k 31.12.	hospitalizovaných	lékaře/den	sestry u lůžka/den			
600	2 406	18,2	2,6	338,5	84,4	^

psychiatrie (600)

OLÚ - Klinika Dr. Pírka s.r.o., Mladá Boleslav

Počet		Prům. obsazená lůžka na 1 úvazek		Využití lůžek ve dnech	Průměrná ošetřovací doba	Náklady na 1 ošetřovací den
lůžek k 31.12.	hospitalizovaných	lékaře/den	sestry u lůžka/den			
30	3 406	2,8	0,7	340,1	3,0	7 524

chirurgie (15 z toho JIP 3), ortopedie (15 z toho JIP 3)

OLÚ - Dům péče ČČK, Mladá Boleslav

Počet		Prům. obsazená lůžka na 1 úvazek		Využití lůžek ve dnech	Průměrná ošetřovací doba	Náklady na 1 ošetřovací den
lůžek k 31.12.	hospitalizovaných	lékaře/den	sestry u lůžka/den			
^	^	^	^	^	^	^

Zdravotnická zařízení - Středočeský kraj**Nymburk****PP Hospitals, s.r.o., Nemocnice Nymburk**

Počet		Prům. obsazená lůžka na 1 úvazek		Využití lůžek ve dnech	Průměrná ošetřovací doba	Náklady na 1 ošetřovací den
lůžek k 31.12.	hospitalizovaných	lékaře/den	sestry u lůžka/den			
170	8 118	3,2	1,3	241,4	5,4	.

interna (60), gynekologie (44 z toho porodnice 17, neonatologie 12), chirurgie (55), intenzivní péče (11)

Městská nemocnice Městec Králové a.s.

Počet		Prům. obsazená lůžka na 1 úvazek		Využití lůžek ve dnech	Průměrná ošetřovací doba	Náklady na 1 ošetřovací den
lůžek k 31.12.	hospitalizovaných	lékaře/den	sestry u lůžka/den			
178	3 581	11,6	1,8	331,7	16,5	^

interna (20), chirurgie (24), AR (10), intenzivní péče (4), ošetřovatelská péče (120)

Praha - východ**PP Hospitals, s.r.o., Nemocnice Brandýs n.Labem**

Počet		Prům. obsazená lůžka na 1 úvazek		Využití lůžek ve dnech	Průměrná ošetřovací doba	Náklady na 1 ošetřovací den
lůžek k 31.12.	hospitalizovaných	lékaře/den	sestry u lůžka/den			
175	7 168	3,2	1,6	230,8	5,6	3 069

interna (60 z toho JIP 4), pediatrie (28 z toho neonatologie 10), gynekologie (40 z toho porodnice 20), chirurgie (47 z toho JIP 6)

Nemocnice Říčany a.s.

Počet		Prům. obsazená lůžka na 1 úvazek		Využití lůžek ve dnech	Průměrná ošetřovací doba	Náklady na 1 ošetřovací den
lůžek k 31.12.	hospitalizovaných	lékaře/den	sestry u lůžka/den			
110	2 420	6,2	2,2	224,9	10,2	^

interna (45 z toho JIP 4), chirurgie (35 z toho JIP 4), rehab. a fyz. med. (30)

Nemocnice následné péče Měšice - CIOP

Počet		Prům. obsazená lůžka na 1 úvazek		Využití lůžek ve dnech	Průměrná ošetřovací doba	Náklady na 1 ošetřovací den
lůžek k 31.12.	hospitalizovaných	lékaře/den	sestry u lůžka/den			
100	493	21,2	4,0	349,1	70,8	1 095

ošetřovatelská péče (100)

OLÚ - ON Kolín a.s., LDN na Vojkově, Tehovec

Počet		Prům. obsazená lůžka na 1 úvazek		Využití lůžek ve dnech	Průměrná ošetřovací doba	Náklady na 1 ošetřovací den
lůžek k 31.12.	hospitalizovaných	lékaře/den	sestry u lůžka/den			
100	539	15,4	4,0	365,5	67,9	1 191

ošetřovatelská péče (100)

Zdravotnická zařízení - Středočeský kraj**OLÚ - Olivova dětská léčebna, o.p.s., Říčany**

Počet		Prům. obsazená lůžka na 1 úvazek		Využití lůžek ve dnech	Průměrná ošetřovací doba	Náklady na 1 ošetřovací den
lůžek k 31.12.	hospitalizovaných	lékaře/den	sestry u lůžka/den			
108	493	11,1	3,0	161,5	35,4	1 381

TRN (108)

OLÚ - Sanatorium TOPAS s.r.o., Škvorec

Počet		Prům. obsazená lůžka na 1 úvazek		Využití lůžek ve dnech	Průměrná ošetřovací doba	Náklady na 1 ošetřovací den
lůžek k 31.12.	hospitalizovaných	lékaře/den	sestry u lůžka/den			
^	^	^	^	^	^	^

Praha - západ**Nemocnice Třebotov a.s.**

Počet		Prům. obsazená lůžka na 1 úvazek		Využití lůžek ve dnech	Průměrná ošetřovací doba	Náklady na 1 ošetřovací den
lůžek k 31.12.	hospitalizovaných	lékaře/den	sestry u lůžka/den			
^	^	^	^	^	^	^

Městská nemocnice v Roztokách, Roztoky

Počet		Prům. obsazená lůžka na 1 úvazek		Využití lůžek ve dnech	Průměrná ošetřovací doba	Náklady na 1 ošetřovací den
lůžek k 31.12.	hospitalizovaných	lékaře/den	sestry u lůžka/den			
77	203	27,7	3,0	342,5	130,2	^

ošetřovatelská péče (77)

OLÚ - Vojenská rehabilitační léčebna, Slapy

Počet		Prům. obsazená lůžka na 1 úvazek		Využití lůžek ve dnech	Průměrná ošetřovací doba	Náklady na 1 ošetřovací den
lůžek k 31.12.	hospitalizovaných	lékaře/den	sestry u lůžka/den			
^	^	^	^	^	^	^

Příbram**Oblastní nemocnice Příbram, a.s.**

Počet		Prům. obsazená lůžka na 1 úvazek		Využití lůžek ve dnech	Průměrná ošetřovací doba	Náklady na 1 ošetřovací den
lůžek k 31.12.	hospitalizovaných	lékaře/den	sestry u lůžka/den			
517	19 068	3,7	1,2	244,9	6,7	4 056

interna (89 z toho JIP 14), infekční (50 z toho JIP 5), TRN (23), neurologie (30), pediatrie (48 z toho JIP 5, neonatologie 18), gynekologie (48 z toho porodnice 20), chirurgie (73 z toho JIP 5), AR (12), ortopedie (34), urologie (16), ORL (17), oftalmologie (17), ošetřovatelská péče (60)

MEDITERRA - Sedlčany s.r.o.

Počet		Prům. obsazená lůžka na 1 úvazek		Využití lůžek ve dnech	Průměrná ošetřovací doba	Náklady na 1 ošetřovací den
lůžek k 31.12.	hospitalizovaných	lékaře/den	sestry u lůžka/den			
101	2 641	4,0	1,3	321,0	12,2	^

interna (32), chirurgie (25 z toho JIP 4), AR (10), ošetřovatelská péče (34)

Zdravotnická zařízení - Středočeský kraj**OLÚ - Institut onkol. a rehab. Na Pleši s.r.o., Nová Ves pod Pleší**

Počet		Prům. obsazená lůžka na 1 úvazek		Využití lůžek ve dnech	Průměrná ošetřovací doba	Náklady na 1 ošetřovací den
lůžek k 31.12.	hospitalizovaných	lékaře/den	sestry u lůžka/den			
217	3 793	6,8	2,4	230,5	13,2	^

TRN (47), chirurgie (23), klinická onkologie (89 z toho JIP 6), rehab. a fyz. med. (58)

OLÚ - GERIMED a.s., LDN Sedlec - Prčice

Počet		Prům. obsazená lůžka na 1 úvazek		Využití lůžek ve dnech	Průměrná ošetřovací doba	Náklady na 1 ošetřovací den
lůžek k 31.12.	hospitalizovaných	lékaře/den	sestry u lůžka/den			
^	^	^	^	^	^	^

OLÚ - Dětská odb. léčebna Ch. G. Masarykové, Bukovany

Počet		Prům. obsazená lůžka na 1 úvazek		Využití lůžek ve dnech	Průměrná ošetřovací doba	Náklady na 1 ošetřovací den
lůžek k 31.12.	hospitalizovaných	lékaře/den	sestry u lůžka/den			
85	361	10,8	2,8	172,1	40,6	936

TRN (85)

OLÚ - MEDI HELP spol. s r.o. Dobříš

Počet		Prům. obsazená lůžka na 1 úvazek		Využití lůžek ve dnech	Průměrná ošetřovací doba	Náklady na 1 ošetřovací den
lůžek k 31.12.	hospitalizovaných	lékaře/den	sestry u lůžka/den			
^	^	^	^	^	^	^

Rakovník**PRIVAMED Healthia s.r.o., NsP Rakovník**

Počet		Prům. obsazená lůžka na 1 úvazek		Využití lůžek ve dnech	Průměrná ošetřovací doba	Náklady na 1 ošetřovací den
lůžek k 31.12.	hospitalizovaných	lékaře/den	sestry u lůžka/den			
238	8 789	5,4	1,3	245,0	6,5	3 258

interna (96 z toho JIP 6, ošetřovatelská péče 16), pediatrie (22 z toho neonatologie 8), gynekologie (40 z toho porodnice 17), chirurgie (65 z toho JIP 6), AR (5), intenzivní péče 10

OLÚ - PRIVAMED Healthia s.r.o., LDN Rakovník

Počet		Prům. obsazená lůžka na 1 úvazek		Využití lůžek ve dnech	Průměrná ošetřovací doba	Náklady na 1 ošetřovací den
lůžek k 31.12.	hospitalizovaných	lékaře/den	sestry u lůžka/den			
52	173	21,1	2,4	296,5	89,1	.

ošetřovatelská péče (52)

Zdravotnictví - Středočeský kraj

1 Demografie		35 Počty zdravotnických zařízení - pokračování		
2	Počet obyvatel k 1.7.	1 216 772	41 Léčebny tuberkulózy a respiračních nemocí	-
3	└ z toho: ženy	616 276	42 Psychiatrické léčebny	2
4	Počet obyvatel k 31.12.	1 230 691	43 Lázeňské léčebny	4
	z toho:		44 Ostatní lůžková zařízení	8
5	└ ženy celkem	622 577	45 Samostatná ambulantní zařízení	2 232
6	└└ z toho: ženy 15-49 let	298 583	46 Kojenecké ústavy a dětské domovy	5
7	└ děti (0-14 let)	183 490	47 Dětská centra a stacionáře	4
8	└ dorost (15-19 let)	72 680	48 Stacionáře pro dospělé	-
9	Index stáří	94,1	49 Zvláštní zdravotnická zařízení - ostatní	19
10	Mrtvě narození	35	50 Lékárny (vč. OOVL)	249
11	Živě narození	15 246	51 Výdejny zdravotnických prostředků	16
12	na 1000 obyvatel	12,5	52 Orgány ochrany veřejného zdraví	1
13	Zemřelí do 28 dnů	24	z toho:	
14	na 1 000 živě narozených	1,6	53 └ zdravotní ústav	1
15	Zemřelí do 1 roku	41	54 └ krajská hygienická stanice	-
16	na 1 000 živě narozených	2,7	55 Ostatní zdravotnická zařízení	1
17	Zemřelí celkem	12 255	56 Lékárenská péče celkem	
18	na 1 000 obyvatel	10,1	57 Počet obyvatel na 1 lékárně (vč. OOVL)	4 943
	z toho:		58 Farmaceuti (přepočtený počet)	477,18
19	└ novotvary	3 317	59 Farmaceutičtí asistenti (přepočtený počet)	443,12
20	└ nemoci oběhové	6 155	60 Počet expedovaných receptů a poukazů	6 742 742
21	└ poranění a otravy	690	61 Tržby za léčiva a zdrav.prostředky na 1 ob.	4 002
22	└ z toho: sebevraždy	171	62 Lůžka	
23	Standardizovaná úmrtnost celkem	764,9	63 Lůžka celkem	8 974
	z toho:		v tom:	
24	└ muži	980,6	64 └ nemocnice celkem	5 577
25	└ ženy	595,7	65 └ na 10 tis. obyv. k 31.12.	45,3
26	Potraty celkem	4 992	66 └ nem. soukromé (zřiz. fyz. nebo práv. os.)	5 063
27	na 1 000 žen fertil. věku (15-49 let)	16,9	67 └ léčebny pro dlouhodobě nemocné	884
	z toho:		68 └ léčebny tuberkulózy a respirač. nemocí	-
28	└ umělá přerušení těhotenství (UPT)	3 182	69 └ psychiatrické léčebny	680
29	na 1 000 žen fertilního věku	10,8	70 └ lázeňské léčebny	937
30	Procento žen užívající antikoncepci	45,5	71 └ ostatní lůžková zařízení	896
31	Sňatky	6 320	72 Lékaři, vč. zubních lékařů (PP)	
32	na 1 000 obyvatel	5,2	73 Lůžková péče celkem	1 035,44
33	Rozvody	3 695	v tom:	
34	na 1 000 obyvatel	3,0	74 └ nemocnice	871,87
35 Počty zdravotnických zařízení			75 └ léčebny pro dlouhodobě nemocné	45,20
36	Nemocnice celkem	25	76 └ léčebny tuberkulózy a respirač. nemocí	-
	z toho:		77 └ psychiatrické léčebny	39,30
37	└ nemocnice následné péče	4	78 └ lázeňské léčebny	17,50
38	└ nem. soukromé (zřiz. fyz. nebo práv. os.)	23	79 └ ostatní lůžková zařízení	61,57
39	└ z toho: následné péče	4		
40	Léčebny pro dlouhodobě nemocné	9		

Zdravotnictví - Středočeský kraj

72 Lékaři, vč. zubních lékařů (PP) - pokračování		119 Prům. měs. plat v Kč (dle platných předpisů o platu)		
80	Ambulantní péče (vč. SVLS) celkem	2 560,46	120 Celkem	24 705
	v tom:		z toho:	
81	ambulantní části nemocnic	565,33	121 lékaři a zubní lékaři	53 259
82	ambulantní části ost. lůžkových zařízení	18,04	122 všeobecné sestry a porodní asistentky	23 300
83	samostatná ambulantní zařízení celkem	1 977,09	123 ost.zdrav.prac. nelékaři s odb.způsobností	27 392
	z toho:		124 Prům. měs. mzda v Kč (dle platných předpisů o mzdě)	
84	praktičtí lékaři pro dospělé	467,71	125 Celkem	21 957
85	praktičtí lékaři pro děti a dorost	235,23	z toho:	
86	praktičtí zubní lékaři	500,86	126 lékaři a zubní lékaři	40 190
87	praktičtí ženští lékaři	115,32	127 všeobecné sestry a porodní asistentky	21 188
88	lékaři specialisté (vyjma SVLS)	486,10	128 ost.zdrav.prac. nelékaři s odb.způsobností	22 191
89	Společ. vyšetřovací a léčebné složky (SVLS)	224,70	129 Počet ambulantních ošetření (bez SVLS, ZZS a AR)	
90	Ostatní zdravotnická zařízení	229,99	130 Ošetření (vyšetření) v ambulantní péči	12 640 764
91 Evidenční počet zaměstnanců a zaměstnavatelé (PP)			131 na 1 obyvatele	10,4
92	Pracovníci celkem	18 624,53	132 Zdravotní stav	
	v tom:		133 Hospitalizovaní v nem. na 100 000 obyv.	21 826
93	lékaři	2 962,26	134 Pracovní neschopnost	
94	zubní lékaři	529,58	135 poč. hlášených případů na 100 nem. poj.	49,5
95	farmaceuti	504,55	136 průměrné % pracovní neschopnosti	5,156
96	ostatní odborní pracovníci ve zdravotnictví	15 698,77	137 Nově hlášená vybraná onemocnění	
	v tom:		138 jiné infekce způsob. salmonelami (A02)	1 286
97	ZPBD	8 530,70	139 TBC celkem (A15-19)	94
	z toho:		140 z toho: dýchacího ústrojí (A15-16)	85
98	všeobecné sestry a porodní asistentky	6 679,56	141 syfilis (A50-53)	89
99	ZPSZ	693,42	142 gonokoková infekce (A54)	87
100	ZPOD	2 411,94	143 virová encefalitida přen. klíšťaty (A84)	63
101	jiní odborní pracovníci (JOP) a dentisté	66,32	144 infekční mononukleóza (B27)	207
102	pedagogičtí pracovníci	11,91	145 bakteriální meningitida (G00)	18
103	technicko-hospodářští pracovníci (THP)	1 079,15	146 Nově hlášené případy zhoub. novotvarů a novotvarů in situ (C00-97, D00-09) (r.2006)	7 252
104	dělníci a provozní pracovníci	1 834,70	z toho:	
105 Smluvní pracovníci (PP) ve zdravotnictví			147 ZN plic - muži (C33-34)	566
106	Pracovníci celkem	738,91	148 ZN prsu - ženy (C50)	646
	v tom:		149 ZN kolorekta - muži (C18-21)	511
107	lékaři	333,60	150 ZN kolorekta - ženy (C18-21)	328
108	zubní lékaři	0,45	151 Počet živě naroz. dětí s vroz. vadou (r.2007)	561
109	farmaceuti	6,76	152 Počet dispenzar. onemocnění dětí a dorostu	74 838
110	ostatní odborní pracovníci ve zdravotnictví	644,55	153 Počet dispenzarizovaných u PL pro dospělé pro:	
	v tom:		154 hypertenzní nemoci (I10-15)	171 442
111	ZPBD	257,28	155 ischemické nemoci srdeční (I20-25)	86 549
	z toho:		156 cévní nemoci mozku (I60-69)	26 196
112	všeobecné sestry a porodní asistentky	202,80	157 Počet léčených diabetiků k 31.12.	79 628
113	ZPSZ	10,21		
114	ZPOD	35,27		
115	jiní odborní pracovníci (JOP) a dentisté	0,98		
116	pedagogičtí pracovníci	-		
117	technicko-hospodářští pracovníci (THP)	36,02		
118	dělníci a provozní pracovníci	58,35		

Zdravotnictví okresu Benešov

1 Demografie		35 Počty zdravotnických zařízení - pokračování		
2	Počet obyvatel k 1.7.	92 989	41 Léčebny tuberkulózy a respiračních nemocí	-
3	└ z toho: ženy	46 949	42 Psychiatrické léčebny	-
4	Počet obyvatel k 31.12.	93 446	43 Lázeňské léčebny	-
	z toho:		44 Ostatní lůžková zařízení	2
5	└ ženy celkem	47 141	45 Samostatná ambulantní zařízení	190
6	└└ z toho: ženy 15-49 let	22 039	46 Kojenecké ústavy a dětské domovy	-
7	└ děti (0-14 let)	13 431	47 Dětská centra a stacionáře	-
8	└ dorost (15-19 let)	5 570	48 Stacionáře pro dospělé	-
9	Index stáří	103,6	49 Zvláštní zdravotnická zařízení - ostatní	1
10	Mrtvě narození	4	50 Lékárny (vč. OOVL)	25
11	Živě narození	1 065	51 Výdejny zdravotnických prostředků	2
12	na 1000 obyvatel	11,5	52 Orgány ochrany veřejného zdraví	-
13	Zemřelí do 28 dnů	3	z toho:	
14	na 1 000 živě narozených	2,8	53 └ zdravotní ústav	-
15	Zemřelí do 1 roku	4	54 └ krajská hygienická stanice	-
16	na 1 000 živě narozených	3,8	55 Ostatní zdravotnická zařízení	-
17	Zemřelí celkem	1 042	56 Lékárenská péče celkem	
18	na 1 000 obyvatel	11,2	57 Počet obyvatel na 1 lékárně (vč. OOVL)	3 738
	z toho:		58 Farmaceuti (přepočtený počet)	41,59
19	└ novotvary	271	59 Farmaceutičtí asistenti (přepočtený počet)	47,75
20	└ nemoci oběhové	545	60 Počet expedovaných receptů a poukazů	600 769
21	└ poranění a otravy	59	61 Tržby za léčiva a zdrav.prostředky na 1 ob.	4 332
22	└ z toho: sebevraždy	15	62 Lůžka	
23	Standardizovaná úmrtnost celkem	812,9	63 Lůžka celkem	724
	z toho:		v tom:	
24	└ muži	1 077,9	64 └ nemocnice celkem	444
25	└ ženy	614,6	65 └ na 10 tis. obyv. k 31.12.	47,5
26	Potraty celkem	388	66 └ nem. soukromé (zřiz. fyz. nebo práv. os.)	444
27	na 1 000 žen fertil. věku (15-49 let)	17,6	67 └ léčebny pro dlouhodobě nemocné	-
	z toho:		68 └ léčebny tuberkulózy a respirač. nemocí	-
28	└ umělá přerušení těhotenství (UPT)	228	69 └ psychiatrické léčebny	-
29	na 1 000 žen fertilního věku	10,4	70 └ lázeňské léčebny	-
30	Procento žen užívající antikoncepci	.	71 └ ostatní lůžková zařízení	280
31	Sňatky	500	72 Lékaři, vč. zubních lékařů (PP)	
32	na 1 000 obyvatel	5,4	73 Lůžková péče celkem	86,83
33	Rozvody	233	v tom:	
34	na 1 000 obyvatel	2,5	74 └ nemocnice	71,37
35 Počty zdravotnických zařízení			75 └ léčebny pro dlouhodobě nemocné	-
36	Nemocnice celkem	1	76 └ léčebny tuberkulózy a respirač. nemocí	-
	z toho:		77 └ psychiatrické léčebny	-
37	└ nemocnice následné péče	-	78 └ lázeňské léčebny	-
38	└ nem. soukromé (zřiz. fyz. nebo práv. os.)	1	79 └ ostatní lůžková zařízení	15,46
39	└ z toho: následné péče	-		
40	Léčebny pro dlouhodobě nemocné	-		

Zdravotnictví okresu Benešov

72 Lékaři, vč. zubních lékařů (PP) - pokračování			119 Prům. měs. plat v Kč (dle platných předpisů o platu)		
80	Ambulantní péče (vč. SVLS) celkem	208,59	120	Celkem	20 124
	v tom:			z toho:	
81	ambulantní části nemocnic	41,56	121	lékaři a zubní lékaři	41 363
82	ambulantní části ost. lůžkových zařízení	0,14	122	všeobecné sestry a porodní asistentky	23 477
83	samostatná ambulantní zařízení celkem	166,89	123	ost.zdrav.prac. nelékaři s odb.způsobností	24 948
	z toho:		124 Prům. měs. mzda v Kč (dle platných předpisů o mzdě)		
84	praktičtí lékaři pro dospělé	38,60	125	Celkem	20 852
85	praktičtí lékaři pro děti a dorost	17,20		z toho:	
86	praktičtí zubní lékaři	45,08	126	lékaři a zubní lékaři	31 929
87	praktičtí ženští lékaři	12,00	127	všeobecné sestry a porodní asistentky	19 384
88	lékaři specialisté (vyjma SVLS)	44,83	128	ost.zdrav.prac. nelékaři s odb.způsobností	19 740
89	Společ. vyšetřovací a léčebné složky (SVLS)	20,17	129 Počet ambulantních ošetření (bez SVLS, ZZS a AR)		
90	Ostatní zdravotnická zařízení	27,90	130	Ošetření (vyšetření) v ambulantní péči	1 038 535
91 Evidenční počet zaměstnanců a zaměstnavatelé (PP)			131	na 1 obyvatele	11,2
92	Pracovníci celkem	1 583,51	132 Zdravotní stav		
	v tom:		133	Hospitalizovaní v nem. na 100 000 obyv.	20 793
93	lékaři	246,07	134	Pracovní neschopnost	
94	zubní lékaři	47,08	135	poč. hlášených případů na 100 nem. poj.	46,6
95	farmaceuti	43,66	136	průměrné % pracovní neschopnosti	4,929
96	ostatní odborní pracovníci ve zdravotnictví	1 351,39	137	Nově hlášená vybraná onemocnění	
	v tom:		138	jiné infekce způsob. salmonelami (A02)	170
97	ZPBD	703,26	139	TBC celkem (A15-19)	13
	z toho:		140	z toho: dýchacího ústrojí (A15-16)	11
98	všeobecné sestry a porodní asistentky	502,20	141	syfilis (A50-53)	3
99	ZPSZ	94,99	142	gonokoková infekce (A54)	5
100	ZPOD	210,83	143	virová encefalitida přen. klíšťaty (A84)	5
101	jiní odborní pracovníci (JOP) a dentisté	5,50	144	infekční mononukleóza (B27)	36
102	pedagogičtí pracovníci	-	145	bakteriální meningitida (G00)	4
103	technicko-hospodářští pracovníci (THP)	88,80	146	Nově hlášené případy zhoub. novotvarů a novotvarů in situ (C00-97, D00-09) (r.2006)	474
104	dělníci a provozní pracovníci	143,32		z toho:	
105 Smluvní pracovníci (PP) ve zdravotnictví			147	ZN plic - muži (C33-34)	28
106	Pracovníci celkem	61,25	148	ZN prsu - ženy (C50)	45
	v tom:		149	ZN kolorekta - muži (C18-21)	39
107	lékaři	30,06	150	ZN kolorekta - ženy (C18-21)	19
108	zubní lékaři	-	151	Počet živě naroz. dětí s vroz. vadou (r.2007)	47
109	farmaceuti	0,93	152	Počet dispenzar. onemocnění dětí a dorostu	6 233
110	ostatní odborní pracovníci ve zdravotnictví	54,00	153	Počet dispenzarizovaných u PL pro dospělé pro:	
	v tom:		154	hypertenzní nemoci (I10-15)	12 645
111	ZPBD	21,48	155	ischemické nemoci srdeční (I20-25)	6 323
	z toho:		156	cévní nemoci mozku (I60-69)	1 621
112	všeobecné sestry a porodní asistentky	16,49	157	Počet léčených diabetiků k 31.12.	5 908
113	ZPSZ	0,50			
114	ZPOD	1,03			
115	jiní odborní pracovníci (JOP) a dentisté	-			
116	pedagogičtí pracovníci	-			
117	technicko-hospodářští pracovníci (THP)	3,55			
118	dělníci a provozní pracovníci	3,70			

Zdravotnictví okresu Beroun

1 Demografie		35 Počty zdravotnických zařízení - pokračování		
2	Počet obyvatel k 1.7.	82 088	41 Léčebny tuberkulózy a respiračních nemocí	-
3	└ z toho: ženy	41 441	42 Psychiatrické léčebny	-
4	Počet obyvatel k 31.12.	82 941	43 Lázeňské léčebny	-
	z toho:		44 Ostatní lůžková zařízení	-
5	└ ženy celkem	41 867	45 Samostatná ambulantní zařízení	159
6	└└ z toho: ženy 15-49 let	20 071	46 Kojenecké ústavy a dětské domovy	-
7	└ děti (0-14 let)	12 272	47 Dětská centra a stacionáře	-
8	└ dorost (15-19 let)	4 689	48 Stacionáře pro dospělé	-
9	Index stáří	96,3	49 Zvláštní zdravotnická zařízení - ostatní	-
10	Mrtvě narození	4	50 Lékárny (vč. OOVL)	16
11	Živě narození	983	51 Výdejny zdravotnických prostředků	-
12	na 1000 obyvatel	12,0	52 Orgány ochrany veřejného zdraví	-
13	Zemřelí do 28 dnů	3	z toho:	
14	na 1 000 živě narozených	3,1	53 └ zdravotní ústav	-
15	Zemřelí do 1 roku	5	54 └ krajská hygienická stanice	-
16	na 1 000 živě narozených	5,1	55 Ostatní zdravotnická zařízení	-
17	Zemřelí celkem	791	56 Lékárenská péče celkem	
18	na 1 000 obyvatel	9,6	57 Počet obyvatel na 1 lékárně (vč. OOVL)	5 184
	z toho:		58 Farmaceuti (přepočtený počet)	32,05
19	└ novotvary	234	59 Farmaceutičtí asistenti (přepočtený počet)	28,25
20	└ nemoci oběhové	392	60 Počet expedovaných receptů a poukazů	485 810
21	└ poranění a otravy	34	61 Tržby za léčiva a zdrav.prostředky na 1 ob.	4 066
22	└ z toho: sebevraždy	6	62 Lůžka	
23	Standardizovaná úmrtnost celkem	735,4	63 Lůžka celkem	381
	z toho:		v tom:	
24	└ muži	961,1	64 └ nemocnice celkem	307
25	└ ženy	573,0	65 └ na 10 tis. obyv. k 31.12.	37,0
26	Potraty celkem	377	66 └ nem. soukromé (zřiz. fyz. nebo práv. os.)	307
27	na 1 000 žen fertil. věku (15-49 let)	19,0	67 └ léčebny pro dlouhodobě nemocné	74
	z toho:		68 └ léčebny tuberkulózy a respirač. nemocí	-
28	└ umělá přerušení těhotenství (UPT)	212	69 └ psychiatrické léčebny	-
29	na 1 000 žen fertilního věku	10,7	70 └ lázeňské léčebny	-
30	Procento žen užívající antikoncepci	.	71 └ ostatní lůžková zařízení	-
31	Sňatky	419	72 Lékaři, vč. zubních lékařů (PP)	
32	na 1 000 obyvatel	5,1	73 Lůžková péče celkem	68,69
33	Rozvody	154	v tom:	
34	na 1 000 obyvatel	1,9	74 └ nemocnice	65,36
35 Počty zdravotnických zařízení			75 └ léčebny pro dlouhodobě nemocné	3,33
36	Nemocnice celkem	2	76 └ léčebny tuberkulózy a respirač. nemocí	-
	z toho:		77 └ psychiatrické léčebny	-
37	└ nemocnice následné péče	-	78 └ lázeňské léčebny	-
38	└ nem. soukromé (zřiz. fyz. nebo práv. os.)	2	79 └ ostatní lůžková zařízení	-
39	└ z toho: následné péče	-		
40	Léčebny pro dlouhodobě nemocné	1		

Zdravotnictví okresu Beroun

72 Lékaři, vč. zubních lékařů (PP) - pokračování			119 Prům. měs. plat v Kč (dle platných předpisů o platu)		
80	Ambulantní péče (vč. SVLS) celkem	185,60	120	Celkem	28 702
	v tom:			z toho:	
81	ambulantní části nemocnic	34,49	121	lékaři a zubní lékaři	65 534
82	ambulantní části ost. lůžkových zařízení	0,60	122	všeobecné sestry a porodní asistentky	24 149
83	samostatná ambulantní zařízení celkem	150,51	123	ost.zdrav.prac. nelékaři s odb.způsobností	29 401
	z toho:		124 Prům. měs. mzda v Kč (dle platných předpisů o mzdě)		
84	praktičtí lékaři pro dospělé	28,73	125	Celkem	20 677
85	praktičtí lékaři pro děti a dorost	15,25		z toho:	
86	praktičtí zubní lékaři	37,56	126	lékaři a zubní lékaři	37 427
87	praktičtí ženští lékaři	8,50	127	všeobecné sestry a porodní asistentky	19 314
88	lékaři specialisté (vyjma SVLS)	35,56	128	ost.zdrav.prac. nelékaři s odb.způsobností	20 978
89	Společ. vyšetřovací a léčebné složky (SVLS)	16,01	129 Počet ambulantních ošetření (bez SVLS, ZZS a AR)		
90	Ostatní zdravotnická zařízení	-	130	Ošetření (vyšetření) v ambulantní péči	951 958
91 Evidenční počet zaměstnanců a zaměstnavatelé (PP)			131	na 1 obyvatele	11,6
92	Pracovníci celkem	1 069,50	132 Zdravotní stav		
	v tom:		133	Hospitalizovaní v nem. na 100 000 obyv.	21 644
93	lékaři	204,25	134	Pracovní neschopnost	
94	zubní lékaři	39,56	135	poč. hlášených případů na 100 nem. poj.	51,6
95	farmaceuti	31,97	136	průměrné % pracovní neschopnosti	5,545
96	ostatní odborní pracovníci ve zdravotnictví	938,55	137	Nově hlášená vybraná onemocnění	
	v tom:		138	jiné infekce způsob. salmonelami (A02)	81
97	ZPBD	495,76	139	TBC celkem (A15-19)	7
	z toho:		140	z toho: dýchacího ústrojí (A15-16)	6
98	všeobecné sestry a porodní asistentky	389,96	141	syfilis (A50-53)	13
99	ZPSZ	29,41	142	gonokoková infekce (A54)	4
100	ZPOD	131,50	143	virová encefalitida přen. klíšťaty (A84)	6
101	jiní odborní pracovníci (JOP) a dentisté	6,10	144	infekční mononukleóza (B27)	6
102	pedagogičtí pracovníci	-	145	bakteriální meningitida (G00)	-
103	technicko-hospodářští pracovníci (THP)	61,60	146	Nově hlášené případy zhoub. novotvarů a novotvarů in situ (C00-97, D00-09) (r.2006)	420
104	dělníci a provozní pracovníci	69,35		z toho:	
105 Smluvní pracovníci (PP) ve zdravotnictví			147	ZN plic - muži (C33-34)	42
106	Pracovníci celkem	28,30	148	ZN prsu - ženy (C50)	47
	v tom:		149	ZN kolorekta - muži (C18-21)	41
107	lékaři	10,68	150	ZN kolorekta - ženy (C18-21)	23
108	zubní lékaři	-	151	Počet živě naroz. dětí s vroz. vadou (r.2007)	37
109	farmaceuti	0,08	152	Počet dispenzar. onemocnění dětí a dorostu	4 949
110	ostatní odborní pracovníci ve zdravotnictví	23,06	153	Počet dispenzarizovaných u PL pro dospělé	
	v tom:			pro:	
111	ZPBD	9,13	154	hypertenzní nemoci (I10-15)	12 416
	z toho:		155	ischemické nemoci srdeční (I20-25)	7 072
112	všeobecné sestry a porodní asistentky	5,71	156	cévní nemoci mozku (I60-69)	1 334
113	ZPSZ	0,13	157	Počet léčených diabetiků k 31.12.	6 925
114	ZPOD	3,04			
115	jiní odborní pracovníci (JOP) a dentisté	-			
116	pedagogičtí pracovníci	-			
117	technicko-hospodářští pracovníci (THP)	0,24			
118	dělníci a provozní pracovníci	5,00			

Zdravotnictví okresu Kladno

1 Demografie		35 Počty zdravotnických zařízení - pokračování		
2	Počet obyvatel k 1.7.	156 479	41 Léčebny tuberkulózy a respiračních nemocí	-
3	└ z toho: ženy	79 917	42 Psychiatrické léčebny	-
4	Počet obyvatel k 31.12.	157 375	43 Lázeňské léčebny	-
	z toho:		44 Ostatní lůžková zařízení	-
5	└ ženy celkem	80 314	45 Samostatná ambulantní zařízení	292
6	└└ z toho: ženy 15-49 let	38 118	46 Kojenecké ústavy a dětské domovy	1
7	└ děti (0-14 let)	23 193	47 Dětská centra a stacionáře	1
8	└ dorost (15-19 let)	9 332	48 Stacionáře pro dospělé	-
9	Index stáří	98,9	49 Zvláštní zdravotnická zařízení - ostatní	3
10	Mrtvě narození	6	50 Lékárny (vč. OOVL)	30
11	Živě narození	1 918	51 Výdejny zdravotnických prostředků	4
12	na 1000 obyvatel	12,3	52 Orgány ochrany veřejného zdraví	-
13	Zemřelí do 28 dnů	2	z toho:	
14	na 1 000 živě narozených	1,0	53 └ zdravotní ústav	-
15	Zemřelí do 1 roku	5	54 └ krajská hygienická stanice	-
16	na 1 000 živě narozených	2,6	55 Ostatní zdravotnická zařízení	-
17	Zemřelí celkem	1 689	56 Lékárenská péče celkem	
18	na 1 000 obyvatel	10,8	57 Počet obyvatel na 1 lékárně (vč. OOVL)	5 246
	z toho:		58 Farmaceuti (přepočtený počet)	58,81
19	└ novotvary	509	59 Farmaceutičtí asistenti (přepočtený počet)	59,38
20	└ nemoci oběhové	830	60 Počet expedovaných receptů a poukazů	904 971
21	└ poranění a otravy	73	61 Tržby za léčiva a zdrav.prostředky na 1 ob.	5 430
22	└ z toho: sebevraždy	21	62 Lůžka	
23	Standardizovaná úmrtnost celkem	805,4	63 Lůžka celkem	1 092
	z toho:		v tom:	
24	└ muži	1 031,1	64 └ nemocnice celkem	952
25	└ ženy	623,9	65 └ na 10 tis. obyv. k 31.12.	60,5
26	Potraty celkem	744	66 └ nem. soukromé (zřiz. fyz. nebo práv. os.)	637
27	na 1 000 žen fertil. věku (15-49 let)	19,6	67 └ léčebny pro dlouhodobě nemocné	140
	z toho:		68 └ léčebny tuberkulózy a respirač. nemocí	-
28	└ umělá přerušení těhotenství (UPT)	532	69 └ psychiatrické léčebny	-
29	na 1 000 žen fertilního věku	14,0	70 └ lázeňské léčebny	-
30	Procento žen užívající antikoncepci	.	71 └ ostatní lůžková zařízení	-
31	Sňatky	815	72 Lékaři, vč. zubních lékařů (PP)	
32	na 1 000 obyvatel	5,2	73 Lůžková péče celkem	173,74
33	Rozvody	538	v tom:	
34	na 1 000 obyvatel	3,4	74 └ nemocnice	165,89
35 Počty zdravotnických zařízení			75 └ léčebny pro dlouhodobě nemocné	7,85
36	Nemocnice celkem	3	76 └ léčebny tuberkulózy a respirač. nemocí	-
	z toho:		77 └ psychiatrické léčebny	-
37	└ nemocnice následné péče	-	78 └ lázeňské léčebny	-
38	└ nem. soukromé (zřiz. fyz. nebo práv. os.)	2	79 └ ostatní lůžková zařízení	-
39	└ z toho: následné péče	-		
40	Léčebny pro dlouhodobě nemocné	1		

Zdravotnictví okresu Kladno

72 Lékaři, vč. zubních lékařů (PP) - pokračování			119 Prům. měs. plat v Kč (dle platných předpisů o platu)		
80	Ambulantní péče (vč. SVLS) celkem	364,55	120	Celkem	.
	v tom:			z toho:	
81	ambulantní části nemocnic	99,96	121	lékaři a zubní lékaři	.
82	ambulantní části ost. lůžkových zařízení	0,40	122	všeobecné sestry a porodní asistentky	.
83	samostatná ambulantní zařízení celkem	264,19	123	ost.zdrav.prac. nelékaři s odb.způsobností	.
	z toho:		124 Prům. měs. mzda v Kč (dle platných předpisů o mzdě)		
84	praktičtí lékaři pro dospělé	62,70	125	Celkem	23 872
85	praktičtí lékaři pro děti a dorost	31,40		z toho:	
86	praktičtí zubní lékaři	65,35	126	lékaři a zubní lékaři	46 096
87	praktičtí ženští lékaři	15,32	127	všeobecné sestry a porodní asistentky	22 405
88	lékaři specialisté (vyjma SVLS)	71,75	128	ost.zdrav.prac. nelékaři s odb.způsobností	23 833
89	Společ. vyšetřovací a léčebné složky (SVLS)	39,40	129 Počet ambulantních ošetření (bez SVLS, ZZS a AR)		
90	Ostatní zdravotnická zařízení	29,40	130	Ošetření (vyšetření) v ambulantní péči	1 815 989
91 Evidenční počet zaměstnanců a zaměstnavatelé (PP)			131	na 1 obyvatele	11,6
92	Pracovníci celkem	2 691,06	132 Zdravotní stav		
	v tom:		133	Hospitalizovaní v nem. na 100 000 obyv.	23 211
93	lékaři	431,89	134	Pracovní neschopnost	
94	zubní lékaři	70,82	135	poč. hlášených případů na 100 nem. poj.	50,9
95	farmaceuti	65,26	136	průměrné % pracovní neschopnosti	5,660
96	ostatní odborní pracovníci ve zdravotnictví	2 276,23	137	Nově hlášená vybraná onemocnění	
	v tom:		138	jiné infekce způsob. salmonelami (A02)	121
97	ZPBD	1 245,63	139	TBC celkem (A15-19)	10
	z toho:		140	z toho: dýchacího ústrojí (A15-16)	9
98	všeobecné sestry a porodní asistentky	1 009,92	141	syfilis (A50-53)	10
99	ZPSZ	92,49	142	gonokoková infekce (A54)	14
100	ZPOD	365,84	143	virová encefalitida přen. klíšťaty (A84)	7
101	jiní odborní pracovníci (JOP) a dentisté	4,30	144	infekční mononukleóza (B27)	10
102	pedagogičtí pracovníci	5,00	145	bakteriální meningitida (G00)	5
103	technicko-hospodářští pracovníci (THP)	158,77	146	Nově hlášené případy zhoub. novotvarů a novotvarů in situ (C00-97, D00-09) (r.2006)	935
104	dělníci a provozní pracovníci	251,06		z toho:	
105 Smluvní pracovníci (PP) ve zdravotnictví			147	ZN plic - muži (C33-34)	96
106	Pracovníci celkem	132,66	148	ZN prsu - ženy (C50)	88
	v tom:		149	ZN kolorekta - muži (C18-21)	50
107	lékaři	64,78	150	ZN kolorekta - ženy (C18-21)	35
108	zubní lékaři	0,20	151	Počet živě naroz. dětí s vroz. vadou (r.2007)	77
109	farmaceuti	0,55	152	Počet dispenzar. onemocnění dětí a dorostu	11 814
110	ostatní odborní pracovníci ve zdravotnictví	114,16	153	Počet dispenzarizovaných u PL pro dospělé pro:	
	v tom:		154	hypertenzní nemoci (I10-15)	21 716
111	ZPBD	42,77	155	ischemické nemoci srdeční (I20-25)	9 749
	z toho:		156	cévní nemoci mozku (I60-69)	3 351
112	všeobecné sestry a porodní asistentky	30,99	157	Počet léčených diabetiků k 31.12.	9 695
113	ZPSZ	1,80			
114	ZPOD	4,06			
115	jiní odborní pracovníci (JOP) a dentisté	-			
116	pedagogičtí pracovníci	-			
117	technicko-hospodářští pracovníci (THP)	9,99			
118	dělníci a provozní pracovníci	8,52			

Zdravotnictví okresu Kolín

1 Demografie		35 Počty zdravotnických zařízení - pokračování		
2	Počet obyvatel k 1.7.	93 711	41 Léčebny tuberkulózy a respiračních nemocí	-
3	└ z toho: ženy	47 384	42 Psychiatrické léčebny	-
4	Počet obyvatel k 31.12.	94 370	43 Lázeňské léčebny	-
	z toho:		44 Ostatní lůžková zařízení	-
5	└ ženy celkem	47 697	45 Samostatná ambulantní zařízení	169
6	└└ z toho: ženy 15-49 let	22 194	46 Kojenecké ústavy a dětské domovy	1
7	└ děti (0-14 let)	13 510	47 Dětská centra a stacionáře	-
8	└ dorost (15-19 let)	5 397	48 Stacionáře pro dospělé	-
9	Index stáří	107,0	49 Zvláštní zdravotnická zařízení - ostatní	1
10	Mrtvě narození	2	50 Lékárny (vč. OOVL)	23
11	Živě narození	1 070	51 Výdejny zdravotnických prostředků	1
12	na 1000 obyvatel	11,4	52 Orgány ochrany veřejného zdraví	1
13	Zemřelí do 28 dnů	1	z toho:	
14	na 1 000 živě narozených	0,9	53 └ zdravotní ústav	1
15	Zemřelí do 1 roku	2	54 └ krajská hygienická stanice	-
16	na 1 000 živě narozených	1,9	55 Ostatní zdravotnická zařízení	-
17	Zemřelí celkem	960	56 Lékárenská péče celkem	
18	na 1 000 obyvatel	10,2	57 Počet obyvatel na 1 lékárně (vč. OOVL)	4 103
	z toho:		58 Farmaceuti (přepočtený počet)	49,99
19	└ novotvary	262	59 Farmaceutičtí asistenti (přepočtený počet)	44,96
20	└ nemoci oběhové	450	60 Počet expedovaných receptů a poukazů	652 189
21	└ poranění a otravy	64	61 Tržby za léčiva a zdrav.prostředky na 1 ob.	5 851
22	└ z toho: sebevraždy	14	62 Lůžka	
23	Standardizovaná úmrtnost celkem	722,4	63 Lůžka celkem	736
	z toho:		v tom:	
24	└ muži	919,4	64 └ nemocnice celkem	616
25	└ ženy	573,2	65 └ na 10 tis. obyv. k 31.12.	65,3
26	Potraty celkem	385	66 └ nem. soukromé (zřiz. fyz. nebo práv. os.)	616
27	na 1 000 žen fertil. věku (15-49 let)	17,5	67 └ léčebny pro dlouhodobě nemocné	120
	z toho:		68 └ léčebny tuberkulózy a respirač. nemocí	-
28	└ umělá přerušení těhotenství (UPT)	238	69 └ psychiatrické léčebny	-
29	na 1 000 žen fertilního věku	10,8	70 └ lázeňské léčebny	-
30	Procento žen užívající antikoncepci	.	71 └ ostatní lůžková zařízení	-
31	Sňatky	476	72 Lékaři, vč. zubních lékařů (PP)	
32	na 1 000 obyvatel	5,1	73 Lůžková péče celkem	94,01
33	Rozvody	276	v tom:	
34	na 1 000 obyvatel	2,9	74 └ nemocnice	91,01
35 Počty zdravotnických zařízení			75 └ léčebny pro dlouhodobě nemocné	3,00
36	Nemocnice celkem	3	76 └ léčebny tuberkulózy a respirač. nemocí	-
	z toho:		77 └ psychiatrické léčebny	-
37	└ nemocnice následné péče	-	78 └ lázeňské léčebny	-
38	└ nem. soukromé (zřiz. fyz. nebo práv. os.)	3	79 └ ostatní lůžková zařízení	-
39	└ z toho: následné péče	-		
40	Léčebny pro dlouhodobě nemocné	1		

Zdravotnictví okresu Kolín

72 Lékaři, vč. zubních lékařů (PP) - pokračování			119 Prům. měs. plat v Kč (dle platných předpisů o platu)		
80	Ambulantní péče (vč. SVLS) celkem	236,40	120	Celkem	23 626
	v tom:			z toho:	
81	ambulantní části nemocnic	76,13	121	lékaři a zubní lékaři	35 467
82	ambulantní části ost. lůžkových zařízení	-	122	všeobecné sestry a porodní asistentky	26 019
83	samostatná ambulantní zařízení celkem	160,27	123	ost.zdrav.prac. nelékaři s odb.způsobností	21 636
	z toho:		124 Prům. měs. mzda v Kč (dle platných předpisů o mzdě)		
84	praktičtí lékaři pro dospělé	35,25	125	Celkem	24 160
85	praktičtí lékaři pro děti a dorost	20,10		z toho:	
86	praktičtí zubní lékaři	44,65	126	lékaři a zubní lékaři	47 754
87	praktičtí ženští lékaři	10,20	127	všeobecné sestry a porodní asistentky	20 954
88	lékaři specialisté (vyjma SVLS)	36,65	128	ost.zdrav.prac. nelékaři s odb.způsobností	22 389
89	Společ. vyšetřovací a léčebné složky (SVLS)	26,90	129 Počet ambulantních ošetření (bez SVLS, ZZS a AR)		
90	Ostatní zdravotnická zařízení	50,41	130	Ošetření (vyšetření) v ambulantní péči	1 118 454
91 Evidenční počet zaměstnanců a zaměstnavatelé (PP)			131	na 1 obyvatele	11,9
92	Pracovníci celkem	1 850,39	132 Zdravotní stav		
	v tom:		133	Hospitalizovaní v nem. na 100 000 obyv.	25 365
93	lékaři	300,94	134	Pracovní neschopnost	
94	zubní lékaři	46,65	135	poč. hlášených případů na 100 nem. poj.	47,8
95	farmaceuti	49,99	136	průměrné % pracovní neschopnosti	4,451
96	ostatní odborní pracovníci ve zdravotnictví	1 605,61	137	Nově hlášená vybraná onemocnění	
	v tom:		138	jiné infekce způsob. salmonelami (A02)	79
97	ZPBD	887,05	139	TBC celkem (A15-19)	9
	z toho:		140	z toho: dýchacího ústrojí (A15-16)	8
98	všeobecné sestry a porodní asistentky	635,38	141	syfilis (A50-53)	7
99	ZPSZ	58,13	142	gonokoková infekce (A54)	12
100	ZPOD	252,21	143	virová encefalitida přen. klíšťaty (A84)	2
101	jiní odborní pracovníci (JOP) a dentisté	10,64	144	infekční mononukleóza (B27)	5
102	pedagogičtí pracovníci	0,20	145	bakteriální meningitida (G00)	-
103	technicko-hospodářští pracovníci (THP)	113,36	146	Nově hlášené případy zhoub. novotvarů a novotvarů in situ (C00-97, D00-09) (r.2006)	644
104	dělníci a provozní pracovníci	131,22		z toho:	
105 Smluvní pracovníci (PP) ve zdravotnictví			147	ZN plic - muži (C33-34)	40
106	Pracovníci celkem	74,77	148	ZN prsu - ženy (C50)	70
	v tom:		149	ZN kolorekta - muži (C18-21)	44
107	lékaři	32,23	150	ZN kolorekta - ženy (C18-21)	32
108	zubní lékaři	-	151	Počet živě naroz. dětí s vroz. vadou (r.2007)	54
109	farmaceuti	-	152	Počet dispenzar. onemocnění dětí a dorostu	5 671
110	ostatní odborní pracovníci ve zdravotnictví	69,00	153	Počet dispenzarizovaných u PL pro dospělé pro:	
	v tom:		154	hypertenzní nemoci (I10-15)	16 174
111	ZPBD	34,77	155	ischemické nemoci srdeční (I20-25)	6 976
	z toho:		156	cévní nemoci mozku (I60-69)	2 836
112	všeobecné sestry a porodní asistentky	28,35	157	Počet léčených diabetiků k 31.12.	7 354
113	ZPSZ	-			
114	ZPOD	2,00			
115	jiní odborní pracovníci (JOP) a dentisté	-			
116	pedagogičtí pracovníci	-			
117	technicko-hospodářští pracovníci (THP)	0,97			
118	dělníci a provozní pracovníci	4,80			

Zdravotnictví okresu Kutná Hora

1 Demografie		35 Počty zdravotnických zařízení - pokračování		
2	Počet obyvatel k 1.7.	74 661	41 Léčebny tuberkulózy a respiračních nemocí	-
3	└ z toho: ženy	37 613	42 Psychiatrické léčebny	-
4	Počet obyvatel k 31.12.	74 850	43 Lázeňské léčebny	-
	z toho:		44 Ostatní lůžková zařízení	-
5	└ ženy celkem	37 724	45 Samostatná ambulantní zařízení	166
6	└└ z toho: ženy 15-49 let	17 601	46 Kojenecké ústavy a dětské domovy	-
7	└ děti (0-14 let)	10 215	47 Dětská centra a stacionáře	-
8	└ dorost (15-19 let)	4 639	48 Stacionáře pro dospělé	-
9	Index stáří	114,6	49 Zvláštní zdravotnická zařízení - ostatní	-
10	Mrtvě narození	4	50 Lékárny (vč. OOVL)	18
11	Živě narození	768	51 Výdejny zdravotnických prostředků	-
12	na 1000 obyvatel	10,3	52 Orgány ochrany veřejného zdraví	-
13	Zemřelí do 28 dnů	-	z toho:	
14	na 1 000 živě narozených	-	53 └ zdravotní ústav	-
15	Zemřelí do 1 roku	1	54 └ krajská hygienická stanice	-
16	na 1 000 živě narozených	1,3	55 Ostatní zdravotnická zařízení	-
17	Zemřelí celkem	815	56 Lékárenská péče celkem	
18	na 1 000 obyvatel	10,9	57 Počet obyvatel na 1 lékárně (vč. OOVL)	4 158
	z toho:		58 Farmaceuti (přepočtený počet)	27,76
19	└ novotvary	241	59 Farmaceutičtí asistenti (přepočtený počet)	24,06
20	└ nemoci oběhové	393	60 Počet expedovaných receptů a poukazů	410 441
21	└ poranění a otravy	39	61 Tržby za léčiva a zdrav.prostředky na 1 ob.	3 209
22	└ z toho: sebevraždy	9	62 Lůžka	
23	Standardizovaná úmrtnost celkem	755,1	63 Lůžka celkem	418
	z toho:		v tom:	
24	└ muži	955,8	64 └ nemocnice celkem	418
25	└ ženy	591,9	65 └ na 10 tis. obyv. k 31.12.	55,8
26	Potraty celkem	270	66 └ nem. soukromé (zřiz. fyz. nebo práv. os.)	219
27	na 1 000 žen fertil. věku (15-49 let)	15,4	67 └ léčebny pro dlouhodobě nemocné	-
	z toho:		68 └ léčebny tuberkulózy a respirač. nemocí	-
28	└ umělá přerušení těhotenství (UPT)	166	69 └ psychiatrické léčebny	-
29	na 1 000 žen fertilního věku	9,4	70 └ lázeňské léčebny	-
30	Procento žen užívající antikoncepci	.	71 └ ostatní lůžková zařízení	-
31	Sňatky	344	72 Lékaři, vč. zubních lékařů (PP)	
32	na 1 000 obyvatel	4,6	73 Lůžková péče celkem	39,36
33	Rozvody	197	v tom:	
34	na 1 000 obyvatel	2,6	74 └ nemocnice	39,36
35 Počty zdravotnických zařízení			75 └ léčebny pro dlouhodobě nemocné	-
36	Nemocnice celkem	2	76 └ léčebny tuberkulózy a respirač. nemocí	-
	z toho:		77 └ psychiatrické léčebny	-
37	└ nemocnice následné péče	-	78 └ lázeňské léčebny	-
38	└ nem. soukromé (zřiz. fyz. nebo práv. os.)	1	79 └ ostatní lůžková zařízení	-
39	└ z toho: následné péče	-		
40	Léčebny pro dlouhodobě nemocné	-		

Zdravotnictví okresu Kutná Hora

72 Lékaři, vč. zubních lékařů (PP) - pokračování			119 Prům. měs. plat v Kč (dle platných předpisů o platu)		
80	Ambulantní péče (vč. SVLS) celkem	153,19	120	Celkem	20 638
	v tom:			z toho:	
81	ambulantní části nemocnic	27,29	121	lékaři a zubní lékaři	37 908
82	ambulantní části ost. lůžkových zařízení	-	122	všeobecné sestry a porodní asistentky	19 906
83	samostatná ambulantní zařízení celkem	125,90	123	ost.zdrav.prac. nelékaři s odb.způsobností	23 263
	z toho:		124 Prům. měs. mzda v Kč (dle platných předpisů o mzdě)		
84	praktičtí lékaři pro dospělé	37,80	125	Celkem	26 645
85	praktičtí lékaři pro děti a dorost	14,55		z toho:	
86	praktičtí zubní lékaři	31,82	126	lékaři a zubní lékaři	58 806
87	praktičtí ženští lékaři	6,73	127	všeobecné sestry a porodní asistentky	24 831
88	lékaři specialisté (vyjma SVLS)	32,40	128	ost.zdrav.prac. nelékaři s odb.způsobností	29 663
89	Společ. vyšetřovací a léčebné složky (SVLS)	10,25	129 Počet ambulantních ošetření (bez SVLS, ZZS a AR)		
90	Ostatní zdravotnická zařízení	-	130	Ošetření (vyšetření) v ambulantní péči	797 835
91 Evidenční počet zaměstnanců a zaměstnavatelé (PP)			131	na 1 obyvatele	10,7
92	Pracovníci celkem	967,57	132 Zdravotní stav		
	v tom:		133	Hospitalizovaní v nem. na 100 000 obyv.	25 959
93	lékaři	158,04	134	Pracovní neschopnost	
94	zubní lékaři	32,82	135	poč. hlášených případů na 100 nem. poj.	56,6
95	farmaceuti	35,76	136	průměrné % pracovní neschopnosti	5,518
96	ostatní odborní pracovníci ve zdravotnictví	817,03	137	Nově hlášená vybraná onemocnění	
	v tom:		138	jiné infekce způsob. salmonelami (A02)	74
97	ZPBD	446,43	139	TBC celkem (A15-19)	7
	z toho:		140	z toho: dýchacího ústrojí (A15-16)	7
98	všeobecné sestry a porodní asistentky	349,08	141	syfilis (A50-53)	8
99	ZPSZ	39,49	142	gonokoková infekce (A54)	-
100	ZPOD	101,49	143	virová encefalitida přen. klíšťaty (A84)	5
101	jiní odborní pracovníci (JOP) a dentisté	3,00	144	infekční mononukleóza (B27)	6
102	pedagogičtí pracovníci	-	145	bakteriální meningitida (G00)	-
103	technicko-hospodářští pracovníci (THP)	50,21	146	Nově hlášené případy zhoub. novotvarů a novotvarů in situ (C00-97, D00-09) (r.2006)	369
104	dělníci a provozní pracovníci	100,33		z toho:	
105 Smluvní pracovníci (PP) ve zdravotnictví			147	ZN plic - muži (C33-34)	31
106	Pracovníci celkem	3,63	148	ZN prsu - ženy (C50)	17
	v tom:		149	ZN kolorekta - muži (C18-21)	27
107	lékaři	1,80	150	ZN kolorekta - ženy (C18-21)	11
108	zubní lékaři	-	151	Počet živě naroz. dětí s vroz. vadou (r.2007)	45
109	farmaceuti	-	152	Počet dispenzar. onemocnění dětí a dorostu	4 545
110	ostatní odborní pracovníci ve zdravotnictví	3,18	153	Počet dispenzarizovaných u PL pro dospělé pro:	
	v tom:		154	hypertenzní nemoci (I10-15)	12 137
111	ZPBD	0,68	155	ischemické nemoci srdeční (I20-25)	5 685
	z toho:		156	cévní nemoci mozku (I60-69)	2 211
112	všeobecné sestry a porodní asistentky	0,63	157	Počet léčených diabetiků k 31.12.	6 128
113	ZPSZ	-			
114	ZPOD	0,50			
115	jiní odborní pracovníci (JOP) a dentisté	0,20			
116	pedagogičtí pracovníci	-			
117	technicko-hospodářští pracovníci (THP)	-			
118	dělníci a provozní pracovníci	0,45			

Zdravotnictví okresu Mělník

1 Demografie		35 Počty zdravotnických zařízení - pokračování		
2	Počet obyvatel k 1.7.	99 003	41 Léčebny tuberkulózy a respiračních nemocí	-
3	└ z toho: ženy	50 282	42 Psychiatrické léčebny	-
4	Počet obyvatel k 31.12.	100 049	43 Lázeňské léčebny	-
	z toho:		44 Ostatní lůžková zařízení	-
5	└ ženy celkem	50 696	45 Samostatná ambulantní zařízení	167
6	└└ z toho: ženy 15-49 let	24 347	46 Kojenecké ústavy a dětské domovy	-
7	└ děti (0-14 let)	14 851	47 Dětská centra a stacionáře	3
8	└ dorost (15-19 let)	6 178	48 Stacionáře pro dospělé	-
9	Index stáří	93,0	49 Zvláštní zdravotnická zařízení - ostatní	3
10	Mrtvě narození	1	50 Lékárny (vč. OOVL)	18
11	Živě narození	1 215	51 Výdejny zdravotnických prostředků	-
12	na 1000 obyvatel	12,3	52 Orgány ochrany veřejného zdraví	-
13	Zemřelí do 28 dnů	1	z toho:	
14	na 1 000 živě narozených	0,8	53 └ zdravotní ústav	-
15	Zemřelí do 1 roku	4	54 └ krajská hygienická stanice	-
16	na 1 000 živě narozených	3,3	55 Ostatní zdravotnická zařízení	-
17	Zemřelí celkem	1 004	56 Lékárenská péče celkem	
18	na 1 000 obyvatel	10,1	57 Počet obyvatel na 1 lékárně (vč. OOVL)	5 558
	z toho:		58 Farmaceuti (přepočtený počet)	27,90
19	└ novotvary	251	59 Farmaceutičtí asistenti (přepočtený počet)	20,27
20	└ nemoci oběhové	531	60 Počet expedovaných receptů a poukazů	379 605
21	└ poranění a otravy	57	61 Tržby za léčiva a zdrav.prostředky na 1 ob.	2 974
22	└ z toho: sebevraždy	9	62 Lůžka	
23	Standardizovaná úmrtnost celkem	777,8	63 Lůžka celkem	576
	z toho:		v tom:	
24	└ muži	991,6	64 └ nemocnice celkem	576
25	└ ženy	599,9	65 └ na 10 tis. obyv. k 31.12.	57,6
26	Potraty celkem	448	66 └ nem. soukromé (zřiz. fyz. nebo práv. os.)	576
27	na 1 000 žen fertil. věku (15-49 let)	18,6	67 └ léčebny pro dlouhodobě nemocné	-
	z toho:		68 └ léčebny tuberkulózy a respirač. nemocí	-
28	└ umělá přerušení těhotenství (UPT)	295	69 └ psychiatrické léčebny	-
29	na 1 000 žen fertilního věku	12,3	70 └ lázeňské léčebny	-
30	Procento žen užívající antikoncepci	.	71 └ ostatní lůžková zařízení	-
31	Sňatky	535	72 Lékaři, vč. zubních lékařů (PP)	
32	na 1 000 obyvatel	5,4	73 Lůžková péče celkem	72,23
33	Rozvody	351	v tom:	
34	na 1 000 obyvatel	3,5	74 └ nemocnice	72,23
35 Počty zdravotnických zařízení			75 └ léčebny pro dlouhodobě nemocné	-
36	Nemocnice celkem	3	76 └ léčebny tuberkulózy a respirač. nemocí	-
	z toho:		77 └ psychiatrické léčebny	-
37	└ nemocnice následné péče	1	78 └ lázeňské léčebny	-
38	└ nem. soukromé (zřiz. fyz. nebo práv. os.)	3	79 └ ostatní lůžková zařízení	-
39	└ z toho: následné péče	1		
40	Léčebny pro dlouhodobě nemocné	-		

Zdravotnictví okresu Mělník

72 Lékaři, vč. zubních lékařů (PP) - pokračování			119 Prům. měs. plat v Kč (dle platných předpisů o platu)		
80	Ambulantní péče (vč. SVLS) celkem	202,93	120	Celkem	.
	v tom:			z toho:	
81	ambulantní části nemocnic	55,23	121	lékaři a zubní lékaři	.
82	ambulantní části ost. lůžkových zařízení	-	122	všeobecné sestry a porodní asistentky	.
83	samostatná ambulantní zařízení celkem	147,70	123	ost.zdrav.prac. nelékaři s odb.způsobností	.
	z toho:		124 Prům. měs. mzda v Kč (dle platných předpisů o mzdě)		
84	praktičtí lékaři pro dospělé	40,50	125	Celkem	21 673
85	praktičtí lékaři pro děti a dorost	20,05		z toho:	
86	praktičtí zubní lékaři	34,15	126	lékaři a zubní lékaři	32 598
87	praktičtí ženští lékaři	8,00	127	všeobecné sestry a porodní asistentky	22 153
88	lékaři specialisté (vyjma SVLS)	38,30	128	ost.zdrav.prac. nelékaři s odb.způsobností	23 765
89	Společ. vyšetřovací a léčebné složky (SVLS)	15,50	129 Počet ambulantních ošetření (bez SVLS, ZZS a AR)		
90	Ostatní zdravotnická zařízení	41,95	130	Ošetření (vyšetření) v ambulantní péči	1 036 813
91 Evidenční počet zaměstnanců a zaměstnavatelé (PP)			131	na 1 obyvatele	10,5
92	Pracovníci celkem	1 431,55	132 Zdravotní stav		
	v tom:		133	Hospitalizovaní v nem. na 100 000 obyv.	20 256
93	lékaři	244,93	134	Pracovní neschopnost	
94	zubní lékaři	36,15	135	poč. hlášených případů na 100 nem. poj.	42,8
95	farmaceuti	36,10	136	průměrné % pracovní neschopnosti	4,258
96	ostatní odborní pracovníci ve zdravotnictví	1 250,74	137	Nově hlášená vybraná onemocnění	
	v tom:		138	jiné infekce způsob. salmonelami (A02)	154
97	ZPBD	661,11	139	TBC celkem (A15-19)	6
	z toho:		140	z toho: dýchacího ústrojí (A15-16)	6
98	všeobecné sestry a porodní asistentky	516,11	141	syfilis (A50-53)	5
99	ZPSZ	35,08	142	gonokoková infekce (A54)	6
100	ZPOD	235,37	143	virová encefalitida přen. klíšťaty (A84)	5
101	jiní odborní pracovníci (JOP) a dentisté	2,00	144	infekční mononukleóza (B27)	35
102	pedagogičtí pracovníci	1,00	145	bakteriální meningitida (G00)	1
103	technicko-hospodářští pracovníci (THP)	85,05	146	Nově hlášené případy zhoub. novotvarů a novotvarů in situ (C00-97, D00-09) (r.2006)	565
104	dělníci a provozní pracovníci	94,76		z toho:	
105 Smluvní pracovníci (PP) ve zdravotnictví			147	ZN plic - muži (C33-34)	49
106	Pracovníci celkem	84,01	148	ZN prsu - ženy (C50)	47
	v tom:		149	ZN kolorekta - muži (C18-21)	45
107	lékaři	36,03	150	ZN kolorekta - ženy (C18-21)	35
108	zubní lékaři	-	151	Počet živě naroz. dětí s vroz. vadou (r.2007)	30
109	farmaceuti	-	152	Počet dispenzar. onemocnění dětí a dorostu	6 192
110	ostatní odborní pracovníci ve zdravotnictví	73,60	153	Počet dispenzarizovaných u PL pro dospělé pro:	
	v tom:		154	hypertenzní nemoci (I10-15)	13 210
111	ZPBD	29,62	155	ischemické nemoci srdeční (I20-25)	6 981
	z toho:		156	cévní nemoci mozku (I60-69)	1 506
112	všeobecné sestry a porodní asistentky	29,00	157	Počet léčených diabetiků k 31.12.	8 468
113	ZPSZ	2,00			
114	ZPOD	5,95			
115	jiní odborní pracovníci (JOP) a dentisté	-			
116	pedagogičtí pracovníci	-			
117	technicko-hospodářští pracovníci (THP)	3,75			
118	dělníci a provozní pracovníci	6,66			

Zdravotnictví okresu Mladá Boleslav

1 Demografie		35 Počty zdravotnických zařízení - pokračování		
2	Počet obyvatel k 1.7.	122 034	41 Léčebny tuberkulózy a respiračních nemocí	-
3	└ z toho: ženy	60 712	42 Psychiatrické léčebny	1
4	Počet obyvatel k 31.12.	123 363	43 Lázeňské léčebny	-
	z toho:		44 Ostatní lůžková zařízení	2
5	└ ženy celkem	61 175	45 Samostatná ambulantní zařízení	225
6	└└ z toho: ženy 15-49 let	30 025	46 Kojenecké ústavy a dětské domovy	1
7	└ děti (0-14 let)	17 085	47 Dětská centra a stacionáře	-
8	└ dorost (15-19 let)	7 221	48 Stacionáře pro dospělé	-
9	Index stáří	96,3	49 Zvláštní zdravotnická zařízení - ostatní	3
10	Mrtvě narození	2	50 Lékárny (vč. OOVL)	23
11	Živě narození	1 500	51 Výdejny zdravotnických prostředků	2
12	na 1000 obyvatel	12,3	52 Orgány ochrany veřejného zdraví	-
13	Zemřelí do 28 dnů	2	z toho:	
14	na 1 000 živě narozených	1,3	53 └ zdravotní ústav	-
15	Zemřelí do 1 roku	2	54 └ krajská hygienická stanice	-
16	na 1 000 živě narozených	1,3	55 Ostatní zdravotnická zařízení	-
17	Zemřelí celkem	1 132	56 Lékárenská péče celkem	
18	na 1 000 obyvatel	9,3	57 Počet obyvatel na 1 lékárně (vč. OOVL)	5 364
	z toho:		58 Farmaceuti (přepočtený počet)	49,31
19	└ novotvary	269	59 Farmaceutičtí asistenti (přepočtený počet)	55,00
20	└ nemoci oběhové	596	60 Počet expedovaných receptů a poukazů	765 298
21	└ poranění a otravy	82	61 Tržby za léčiva a zdrav.prostředky na 1 ob.	4 212
22	└ z toho: sebevraždy	22	62 Lůžka	
23	Standardizovaná úmrtnost celkem	734,1	63 Lůžka celkem	1 296
	z toho:		v tom:	
24	└ muži	949,9	64 └ nemocnice celkem	523
25	└ ženy	568,5	65 └ na 10 tis. obyv. k 31.12.	42,4
26	Potraty celkem	463	66 └ nem. soukromé (zřiz. fyz. nebo práv. os.)	523
27	na 1 000 žen fertil. věku (15-49 let)	15,6	67 └ léčebny pro dlouhodobě nemocné	128
	z toho:		68 └ léčebny tuberkulózy a respirač. nemocí	-
28	└ umělá přerušení těhotenství (UPT)	281	69 └ psychiatrické léčebny	600
29	na 1 000 žen fertilního věku	9,4	70 └ lázeňské léčebny	-
30	Procento žen užívající antikoncepci	.	71 └ ostatní lůžková zařízení	45
31	Sňatky	617	72 Lékaři, vč. zubních lékařů (PP)	
32	na 1 000 obyvatel	5,1	73 Lůžková péče celkem	178,44
33	Rozvody	426	v tom:	
34	na 1 000 obyvatel	3,5	74 └ nemocnice	123,69
35 Počty zdravotnických zařízení			75 └ léčebny pro dlouhodobě nemocné	11,19
36	Nemocnice celkem	1	76 └ léčebny tuberkulózy a respirač. nemocí	-
	z toho:		77 └ psychiatrické léčebny	33,30
37	└ nemocnice následné péče	-	78 └ lázeňské léčebny	-
38	└ nem. soukromé (zřiz. fyz. nebo práv. os.)	1	79 └ ostatní lůžková zařízení	10,26
39	└ z toho: následné péče	-		
40	Léčebny pro dlouhodobě nemocné	2		

Zdravotnictví okresu Mladá Boleslav

72 Lékaři, vč. zubních lékařů (PP) - pokračování			119 Prům. měs. plat v Kč (dle platných předpisů o platu)		
80	Ambulantní péče (vč. SVLS) celkem	306,02	120	Celkem	20 664
	v tom:			z toho:	
81	ambulantní části nemocnic	89,52	121	lékaři a zubní lékaři	35 923
82	ambulantní části ost. lůžkových zařízení	8,40	122	všeobecné sestry a porodní asistentky	23 518
83	samostatná ambulantní zařízení celkem	208,10	123	ost.zdrav.prac. nelékaři s odb.způsobností	20 243
	z toho:		124 Prům. měs. mzda v Kč (dle platných předpisů o mzdě)		
84	praktičtí lékaři pro dospělé	50,30	125	Celkem	21 955
85	praktičtí lékaři pro děti a dorost	23,70		z toho:	
86	praktičtí zubní lékaři	55,63	126	lékaři a zubní lékaři	34 083
87	praktičtí ženští lékaři	10,33	127	všeobecné sestry a porodní asistentky	21 532
88	lékaři specialisté (vyjma SVLS)	40,64	128	ost.zdrav.prac. nelékaři s odb.způsobností	20 180
89	Společ. vyšetřovací a léčebné složky (SVLS)	28,45	129 Počet ambulantních ošetření (bez SVLS, ZZS a AR)		
90	Ostatní zdravotnická zařízení	1,00	130	Ošetření (vyšetření) v ambulantní péči	1 371 758
91 Evidenční počet zaměstnanců a zaměstnavatelé (PP)			131	na 1 obyvatele	11,2
92	Pracovníci celkem	2 589,14	132 Zdravotní stav		
	v tom:		133	Hospitalizovaní v nem. na 100 000 obyv.	21 009
93	lékaři	370,23	134	Pracovní neschopnost	
94	zubní lékaři	58,38	135	poč. hlášených případů na 100 nem. poj.	50,8
95	farmaceuti	52,66	136	průměrné % pracovní neschopnosti	4,716
96	ostatní odborní pracovníci ve zdravotnictví	2 152,02	137	Nově hlášená vybraná onemocnění	
	v tom:		138	jiné infekce způsob. salmonelami (A02)	175
97	ZPBD	1 284,32	139	TBC celkem (A15-19)	4
	z toho:		140	z toho: dýchacího ústrojí (A15-16)	4
98	všeobecné sestry a porodní asistentky	1 095,10	141	syfilis (A50-53)	9
99	ZPSZ	84,54	142	gonokoková infekce (A54)	9
100	ZPOD	277,21	143	virová encefalitida přen. klíšťaty (A84)	6
101	jiní odborní pracovníci (JOP) a dentisté	24,68	144	infekční mononukleóza (B27)	43
102	pedagogičtí pracovníci	-	145	bakteriální meningitida (G00)	-
103	technicko-hospodářští pracovníci (THP)	157,90	146	Nově hlášené případy zhoub. novotvarů a novotvarů in situ (C00-97, D00-09) (r.2006)	838
104	dělníci a provozní pracovníci	279,22		z toho:	
105 Smluvní pracovníci (PP) ve zdravotnictví			147	ZN plic - muži (C33-34)	55
106	Pracovníci celkem	116,44	148	ZN prsu - ženy (C50)	76
	v tom:		149	ZN kolorekta - muži (C18-21)	59
107	lékaři	55,85	150	ZN kolorekta - ženy (C18-21)	38
108	zubní lékaři	-	151	Počet živě naroz. dětí s vroz. vadou (r.2007)	39
109	farmaceuti	1,00	152	Počet dispenzar. onemocnění dětí a dorostu	8 637
110	ostatní odborní pracovníci ve zdravotnictví	102,75	153	Počet dispenzarizovaných u PL pro dospělé pro:	
	v tom:		154	hypertenzní nemoci (I10-15)	15 953
111	ZPBD	40,35	155	ischemické nemoci srdeční (I20-25)	9 168
	z toho:		156	cévní nemoci mozku (I60-69)	2 485
112	všeobecné sestry a porodní asistentky	23,77	157	Počet léčených diabetiků k 31.12.	6 272
113	ZPSZ	1,08			
114	ZPOD	3,89			
115	jiní odborní pracovníci (JOP) a dentisté	0,58			
116	pedagogičtí pracovníci	-			
117	technicko-hospodářští pracovníci (THP)	4,46			
118	dělníci a provozní pracovníci	9,23			

Zdravotnictví okresu Nymburk

1 Demografie		35 Počty zdravotnických zařízení - pokračování		
2	Počet obyvatel k 1.7.	89 487	41 Léčebny tuberkulózy a respiračních nemocí	-
3	└ z toho: ženy	45 761	42 Psychiatrické léčebny	-
4	Počet obyvatel k 31.12.	90 195	43 Lázeňské léčebny	3
	z toho:		44 Ostatní lůžková zařízení	-
5	└ ženy celkem	46 162	45 Samostatná ambulantní zařízení	179
6	└└ z toho: ženy 15-49 let	21 862	46 Kojenecké ústavy a dětské domovy	1
7	└ děti (0-14 let)	13 709	47 Dětská centra a stacionáře	-
8	└ dorost (15-19 let)	5 378	48 Stacionáře pro dospělé	-
9	Index stáří	95,7	49 Zvláštní zdravotnická zařízení - ostatní	-
10	Mrtvě narození	1	50 Lékárny (vč. OOVL)	17
11	Živě narození	1 178	51 Výdejny zdravotnických prostředků	4
12	na 1000 obyvatel	13,2	52 Orgány ochrany veřejného zdraví	-
13	Zemřelí do 28 dnů	3	z toho:	
14	na 1 000 živě narozených	2,5	53 └ zdravotní ústav	-
15	Zemřelí do 1 roku	4	54 └ krajská hygienická stanice	-
16	na 1 000 živě narozených	3,4	55 Ostatní zdravotnická zařízení	-
17	Zemřelí celkem	951	56 Lékárenská péče celkem	
18	na 1 000 obyvatel	10,6	57 Počet obyvatel na 1 lékárně (vč. OOVL)	5 306
	z toho:		58 Farmaceuti (přepočtený počet)	40,20
19	└ novotvary	258	59 Farmaceutičtí asistenti (přepočtený počet)	32,95
20	└ nemoci oběhové	461	60 Počet expedovaných receptů a poukazů	524 088
21	└ poranění a otravy	58	61 Tržby za léčiva a zdrav.prostředky na 1 ob.	3 737
22	└ z toho: sebevraždy	11	62 Lůžka	
23	Standardizovaná úmrtnost celkem	778,1	63 Lůžka celkem	1 205
	z toho:		v tom:	
24	└ muži	1 001,8	64 └ nemocnice celkem	348
25	└ ženy	613,1	65 └ na 10 tis. obyv. k 31.12.	25,7
26	Potraty celkem	355	66 └ nem. soukromé (zřiz. fyz. nebo práv. os.)	348
27	na 1 000 žen fertil. věku (15-49 let)	16,3	67 └ léčebny pro dlouhodobě nemocné	-
	z toho:		68 └ léčebny tuberkulózy a respirač. nemocí	-
28	└ umělá přerušení těhotenství (UPT)	272	69 └ psychiatrické léčebny	-
29	na 1 000 žen fertilního věku	12,5	70 └ lázeňské léčebny	857
30	Procento žen užívající antikoncepci	.	71 └ ostatní lůžková zařízení	-
31	Sňatky	504	72 Lékaři, vč. zubních lékařů (PP)	
32	na 1 000 obyvatel	5,6	73 Lůžková péče celkem	65,45
33	Rozvody	324	v tom:	
34	na 1 000 obyvatel	3,6	74 └ nemocnice	51,65
35 Počty zdravotnických zařízení			75 └ léčebny pro dlouhodobě nemocné	-
36	Nemocnice celkem	2	76 └ léčebny tuberkulózy a respirač. nemocí	-
	z toho:		77 └ psychiatrické léčebny	-
37	└ nemocnice následné péče	-	78 └ lázeňské léčebny	13,80
38	└ nem. soukromé (zřiz. fyz. nebo práv. os.)	2	79 └ ostatní lůžková zařízení	-
39	└ z toho: následné péče	-		
40	Léčebny pro dlouhodobě nemocné	-		

Zdravotnictví okresu Nymburk

72 Lékaři, vč. zubních lékařů (PP) - pokračování			119 Prům. měs. plat v Kč (dle platných předpisů o platu)		
80	Ambulantní péče (vč. SVLS) celkem	166,60	120	Celkem	25 505
	v tom:			z toho:	
81	ambulantní části nemocnic	21,16	121	lékaři a zubní lékaři	.
82	ambulantní části ost. lůžkových zařízení	-	122	všeobecné sestry a porodní asistentky	28 117
83	samostatná ambulantní zařízení celkem	145,44	123	ost.zdrav.prac. nelékaři s odb.způsobností	.
	z toho:		124 Prům. měs. mzda v Kč (dle platných předpisů o mzdě)		
84	praktičtí lékaři pro dospělé	32,40	125	Celkem	17 964
85	praktičtí lékaři pro děti a dorost	15,01		z toho:	
86	praktičtí zubní lékaři	34,50	126	lékaři a zubní lékaři	36 237
87	praktičtí ženští lékaři	9,34	127	všeobecné sestry a porodní asistentky	20 413
88	lékaři specialisté (vyjma SVLS)	39,70	128	ost.zdrav.prac. nelékaři s odb.způsobností	20 246
89	Společ. vyšetřovací a léčebné složky (SVLS)	13,09	129 Počet ambulantních ošetření (bez SVLS, ZZS a AR)		
90	Ostatní zdravotnická zařízení	-	130	Ošetření (vyšetření) v ambulantní péči	887 825
91 Evidenční počet zaměstnanců a zaměstnavatelé (PP)			131	na 1 obyvatele	9,9
92	Pracovníci celkem	1 386,36	132 Zdravotní stav		
	v tom:		133	Hospitalizovaní v nem. na 100 000 obyv.	23 245
93	lékaři	171,80	134	Pracovní neschopnost	
94	zubní lékaři	37,50	135	poč. hlášených případů na 100 nem. poj.	43,9
95	farmaceuti	39,70	136	průměrné % pracovní neschopnosti	4,737
96	ostatní odborní pracovníci ve zdravotnictví	1 034,19	137	Nově hlášená vybraná onemocnění	
	v tom:		138	jiné infekce způsob. salmonelami (A02)	73
97	ZPBD	577,96	139	TBC celkem (A15-19)	5
	z toho:		140	z toho: dýchacího ústrojí (A15-16)	5
98	všeobecné sestry a porodní asistentky	458,80	141	syfilis (A50-53)	4
99	ZPSZ	56,48	142	gonokoková infekce (A54)	7
100	ZPOD	142,75	143	virová encefalitida přen. klíšťaty (A84)	1
101	jiní odborní pracovníci (JOP) a dentisté	8,00	144	infekční mononukleóza (B27)	7
102	pedagogičtí pracovníci	-	145	bakteriální meningitida (G00)	1
103	technicko-hospodářští pracovníci (THP)	89,57	146	Nově hlášené případy zhoub. novotvarů a novotvarů in situ (C00-97, D00-09) (r.2006)	588
104	dělníci a provozní pracovníci	262,60		z toho:	
105 Smluvní pracovníci (PP) ve zdravotnictví			147	ZN plic - muži (C33-34)	46
106	Pracovníci celkem	62,03	148	ZN prsu - ženy (C50)	50
	v tom:		149	ZN kolorekta - muži (C18-21)	46
107	lékaři	24,60	150	ZN kolorekta - ženy (C18-21)	32
108	zubní lékaři	0,15	151	Počet živě naroz. dětí s vroz. vadou (r.2007)	47
109	farmaceuti	0,50	152	Počet dispenzar. onemocnění dětí a dorostu	4 686
110	ostatní odborní pracovníci ve zdravotnictví	56,24	153	Počet dispenzarizovaných u PL pro dospělé pro:	
	v tom:		154	hypertenzní nemoci (I10-15)	15 682
111	ZPBD	30,29	155	ischemické nemoci srdeční (I20-25)	7 153
	z toho:		156	cévní nemoci mozku (I60-69)	2 562
112	všeobecné sestry a porodní asistentky	27,75	157	Počet léčených diabetiků k 31.12.	7 025
113	ZPSZ	-			
114	ZPOD	0,50			
115	jiní odborní pracovníci (JOP) a dentisté	0,20			
116	pedagogičtí pracovníci	-			
117	technicko-hospodářští pracovníci (THP)	0,90			
118	dělníci a provozní pracovníci	4,89			

Zdravotnictví okresu Praha - východ

1 Demografie		35 Počty zdravotnických zařízení - pokračování		
2	Počet obyvatel k 1.7.	131 370	41 Léčebny tuberkulózy a respiračních nemocí	-
3	└ z toho: ženy	66 726	42 Psychiatrické léčebny	1
4	Počet obyvatel k 31.12.	135 484	43 Lázeňské léčebny	1
	z toho:		44 Ostatní lůžková zařízení	1
5	└ ženy celkem	68 614	45 Samostatná ambulantní zařízení	200
6	└└ z toho: ženy 15-49 let	33 962	46 Kojenecké ústavy a dětské domovy	1
7	└ děti (0-14 let)	22 320	47 Dětská centra a stacionáře	-
8	└ dorost (15-19 let)	7 594	48 Stacionáře pro dospělé	-
9	Index stáří	75,7	49 Zvláštní zdravotnická zařízení - ostatní	1
10	Mrtvě narození	4	50 Lékárny (vč. OOVL)	25
11	Živě narození	1 973	51 Výdejny zdravotnických prostředků	-
12	na 1000 obyvatel	15,0	52 Orgány ochrany veřejného zdraví	-
13	Zemřelí do 28 dnů	2	z toho:	
14	na 1 000 živě narozených	1,0	53 └ zdravotní ústav	-
15	Zemřelí do 1 roku	2	54 └ krajská hygienická stanice	-
16	na 1 000 živě narozených	1,0	55 Ostatní zdravotnická zařízení	-
17	Zemřelí celkem	1 206	56 Lékárenská péče celkem	
18	na 1 000 obyvatel	9,2	57 Počet obyvatel na 1 lékárně (vč. OOVL)	5 419
	z toho:		58 Farmaceuti (přepočtený počet)	48,35
19	└ novotvary	295	59 Farmaceutičtí asistenti (přepočtený počet)	39,06
20	└ nemoci oběhové	654	60 Počet expedovaných receptů a poukazů	648 938
21	└ poranění a otravy	72	61 Tržby za léčiva a zdrav.prostředky na 1 ob.	3 234
22	└ z toho: sebevraždy	21	62 Lůžka	
23	Standardizovaná úmrtnost celkem	759,5	63 Lůžka celkem	753
	z toho:		v tom:	
24	└ muži	919,7	64 └ nemocnice celkem	385
25	└ ženy	619,3	65 └ na 10 tis. obyv. k 31.12.	17,8
26	Potraty celkem	493	66 └ nem. soukromé (zřiz. fyz. nebo práv. os.)	385
27	na 1 000 žen fertil. věku (15-49 let)	15,0	67 └ léčebny pro dlouhodobě nemocné	100
	z toho:		68 └ léčebny tuberkulózy a respirač. nemocí	-
28	└ umělá přerušení těhotenství (UPT)	320	69 └ psychiatrické léčebny	80
29	na 1 000 žen fertilního věku	9,7	70 └ lázeňské léčebny	80
30	Procento žen užívající antikoncepci	.	71 └ ostatní lůžková zařízení	108
31	Sňatky	685	72 Lékaři, vč. zubních lékařů (PP)	
32	na 1 000 obyvatel	5,2	73 Lůžková péče celkem	65,44
33	Rozvody	400	v tom:	
34	na 1 000 obyvatel	3,0	74 └ nemocnice	44,46
35 Počty zdravotnických zařízení			75 └ léčebny pro dlouhodobě nemocné	6,48
36	Nemocnice celkem	3	76 └ léčebny tuberkulózy a respirač. nemocí	-
	z toho:		77 └ psychiatrické léčebny	6,00
37	└ nemocnice následné péče	1	78 └ lázeňské léčebny	3,70
38	└ nem. soukromé (zřiz. fyz. nebo práv. os.)	3	79 └ ostatní lůžková zařízení	4,80
39	└ z toho: následné péče	1		
40	Léčebny pro dlouhodobě nemocné	1		

Zdravotnictví okresu Praha - východ

72 Lékaři, vč. zubních lékařů (PP) - pokračování			119 Prům. měs. plat v Kč (dle platných předpisů o platu)		
80	Ambulantní péče (vč. SVLS) celkem	216,08	120	Celkem	25 757
	v tom:			z toho:	
81	ambulantní části nemocnic	24,59	121	lékaři a zubní lékaři	67 558
82	ambulantní části ost. lůžkových zařízení	0,40	122	všeobecné sestry a porodní asistentky	26 156
83	samostatná ambulantní zařízení celkem	191,09	123	ost.zdrav.prac. nelékaři s odb.způsobností	.
	z toho:		124 Prům. měs. mzda v Kč (dle platných předpisů o mzdě)		
84	praktičtí lékaři pro dospělé	47,73	125	Celkem	20 971
85	praktičtí lékaři pro děti a dorost	25,40		z toho:	
86	praktičtí zubní lékaři	42,90	126	lékaři a zubní lékaři	37 319
87	praktičtí ženští lékaři	7,00	127	všeobecné sestry a porodní asistentky	22 933
88	lékaři specialisté (vyjma SVLS)	48,20	128	ost.zdrav.prac. nelékaři s odb.způsobností	21 765
89	Společ. vyšetřovací a léčebné složky (SVLS)	12,66	129 Počet ambulantních ošetření (bez SVLS, ZZS a AR)		
90	Ostatní zdravotnická zařízení	6,03	130	Ošetření (vyšetření) v ambulantní péči	1 086 016
91 Evidenční počet zaměstnanců a zaměstnavatelé (PP)			131	na 1 obyvatele	8,3
92	Pracovníci celkem	1 204,12	132 Zdravotní stav		
	v tom:		133	Hospitalizovaní v nem. na 100 000 obyv.	18 956
93	lékaři	212,59	134	Pracovní neschopnost	
94	zubní lékaři	44,90	135	poč. hlášených případů na 100 nem. poj.	54,5
95	farmaceuti	48,35	136	průměrné % pracovní neschopnosti	6,042
96	ostatní odborní pracovníci ve zdravotnictví	1 023,78	137	Nově hlášená vybraná onemocnění	
	v tom:		138	jiné infekce způsob. salmonelami (A02)	115
97	ZPBD	523,78	139	TBC celkem (A15-19)	9
	z toho:		140	z toho: dýchacího ústrojí (A15-16)	7
98	všeobecné sestry a porodní asistentky	416,57	141	syfilis (A50-53)	11
99	ZPSZ	44,74	142	gonokoková infekce (A54)	10
100	ZPOD	148,32	143	virová encefalitida přen. klíšťaty (A84)	3
101	jiní odborní pracovníci (JOP) a dentisté	1,10	144	infekční mononukleóza (B27)	13
102	pedagogičtí pracovníci	1,00	145	bakteriální meningitida (G00)	3
103	technicko-hospodářští pracovníci (THP)	50,50	146	Nově hlášené případy zhoub. novotvarů a novotvarů in situ (C00-97, D00-09) (r.2006)	703
104	dělníci a provozní pracovníci	128,84		z toho:	
105 Smluvní pracovníci (PP) ve zdravotnictví			147	ZN plic - muži (C33-34)	47
106	Pracovníci celkem	44,51	148	ZN prsu - ženy (C50)	73
	v tom:		149	ZN kolorekta - muži (C18-21)	48
107	lékaři	30,06	150	ZN kolorekta - ženy (C18-21)	21
108	zubní lékaři	-	151	Počet živě naroz. dětí s vroz. vadou (r.2007)	58
109	farmaceuti	1,00	152	Počet dispenzar. onemocnění dětí a dorostu	5 751
110	ostatní odborní pracovníci ve zdravotnictví	40,16	153	Počet dispenzarizovaných u PL pro dospělé pro:	
	v tom:		154	hypertenzní nemoci (I10-15)	14 662
111	ZPBD	8,40	155	ischemické nemoci srdeční (I20-25)	7 631
	z toho:		156	cévní nemoci mozku (I60-69)	2 979
112	všeobecné sestry a porodní asistentky	7,40	157	Počet léčených diabetiků k 31.12.	5 593
113	ZPSZ	0,20			
114	ZPOD	0,50			
115	jiní odborní pracovníci (JOP) a dentisté	-			
116	pedagogičtí pracovníci	-			
117	technicko-hospodářští pracovníci (THP)	1,00			
118	dělníci a provozní pracovníci	3,35			

Zdravotnictví okresu Praha - západ

1 Demografie			35 Počty zdravotnických zařízení - pokračování		
2	Počet obyvatel k 1.7.	109 343	41	Léčebny tuberkulózy a respiračních nemocí	-
3	└ z toho: ženy	55 476	42	Psychiatrické léčebny	-
4	Počet obyvatel k 31.12.	112 211	43	Lázeňské léčebny	-
	z toho:		44	Ostatní lůžková zařízení	1
5	└ ženy celkem	56 866	45	Samostatná ambulantní zařízení	164
6	└└ z toho: ženy 15-49 let	28 551	46	Kojenecké ústavy a dětské domovy	-
7	└ děti (0-14 let)	19 506	47	Dětská centra a stacionáře	-
8	└ dorost (15-19 let)	6 389	48	Stacionáře pro dospělé	-
9	Index stáří	67,9	49	Zvláštní zdravotnická zařízení - ostatní	3
10	Mrtvě narození	2	50	Lékárny (vč. OOVL)	18
11	Živě narození	1 723	51	Výdejny zdravotnických prostředků	1
12	na 1000 obyvatel	15,8	52	Orgány ochrany veřejného zdraví	-
13	Zemřelí do 28 dnů	3		z toho:	
14	na 1 000 živě narozených	1,7	53	└ zdravotní ústav	-
15	Zemřelí do 1 roku	4	54	└ krajská hygienická stanice	-
16	na 1 000 živě narozených	2,3	55	Ostatní zdravotnická zařízení	-
17	Zemřelí celkem	867	56 Lékárenská péče celkem		
18	na 1 000 obyvatel	7,9	57	Počet obyvatel na 1 lékárně (vč. OOVL)	6 234
	z toho:		58	Farmaceuti (přepočtený počet)	32,55
19	└ novotvary	257	59	Farmaceutičtí asistenti (přepočtený počet)	24,56
20	└ nemoci oběhové	416	60	Počet expedovaných receptů a poukazů	348 894
21	└ poranění a otravy	45	61	Tržby za léčiva a zdrav.prostředky na 1 ob.	2 030
22	└ z toho: sebevraždy	11	62 Lůžka		
23	Standardizovaná úmrtnost celkem	662,9	63	Lůžka celkem	313
	z toho:			v tom:	
24	└ muži	839,6	64	└ nemocnice celkem	152
25	└ ženy	528,2	65	na 10 tis. obyv. k 31.12.	13,6
26	Potraty celkem	407	66	└ nem. soukromé (zřiz. fyz. nebo práv. os.)	152
27	na 1 000 žen fertil. věku (15-49 let)	14,7	67	└ léčebny pro dlouhodobě nemocné	-
	z toho:		68	└ léčebny tuberkulózy a respirač. nemocí	-
28	└ umělá přerušení těhotenství (UPT)	250	69	└ psychiatrické léčebny	-
29	na 1 000 žen fertilního věku	9,0	70	└ lázeňské léčebny	-
30	Procento žen užívající antikoncepci	.	71	└ ostatní lůžková zařízení	161
31	Sňatky	589	72 Lékaři, vč. zubních lékařů (PP)		
32	na 1 000 obyvatel	5,4	73	Lůžková péče celkem	17,10
33	Rozvody	302		v tom:	
34	na 1 000 obyvatel	2,8	74	└ nemocnice	9,45
35 Počty zdravotnických zařízení			75	└ léčebny pro dlouhodobě nemocné	-
36	Nemocnice celkem	2	76	└ léčebny tuberkulózy a respirač. nemocí	-
	z toho:		77	└ psychiatrické léčebny	-
37	└ nemocnice následné péče	2	78	└ lázeňské léčebny	-
38	└ nem. soukromé (zřiz. fyz. nebo práv. os.)	2	79	└ ostatní lůžková zařízení	7,65
39	└ z toho: následné péče	2			
40	Léčebny pro dlouhodobě nemocné	-			

Zdravotnictví okresu Praha - západ

72 Lékaři, vč. zubních lékařů (PP) - pokračování			119 Prům. měs. plat v Kč (dle platných předpisů o platu)		
80	Ambulantní péče (vč. SVLS) celkem	138,17	120	Celkem	.
	v tom:			z toho:	
81	ambulantní části nemocnic	3,00	121	lékaři a zubní lékaři	.
82	ambulantní části ost. lůžkových zařízení	-	122	všeobecné sestry a porodní asistentky	.
83	samostatná ambulantní zařízení celkem	135,17	123	ost.zdrav.prac. nelékaři s odb.způsobností	.
	z toho:		124 Prům. měs. mzda v Kč (dle platných předpisů o mzdě)		
84	praktičtí lékaři pro dospělé	33,20	125	Celkem	20 236
85	praktičtí lékaři pro děti a dorost	18,57		z toho:	
86	praktičtí zubní lékaři	36,40	126	lékaři a zubní lékaři	24 245
87	praktičtí ženští lékaři	8,90	127	všeobecné sestry a porodní asistentky	21 270
88	lékaři specialisté (vyjma SVLS)	29,70	128	ost.zdrav.prac. nelékaři s odb.způsobností	18 100
89	Společ. vyšetřovací a léčebné složky (SVLS)	2,00	129 Počet ambulantních ošetření (bez SVLS, ZZS a AR)		
90	Ostatní zdravotnická zařízení	36,50	130	Ošetření (vyšetření) v ambulantní péči	601 808
91 Evidenční počet zaměstnanců a zaměstnavatelé (PP)			131	na 1 obyvatele	5,5
92	Pracovníci celkem	702,50	132 Zdravotní stav		
	v tom:		133	Hospitalizovaní v nem. na 100 000 obyv.	17 043
93	lékaři	140,47	134	Pracovní neschopnost	
94	zubní lékaři	36,90	135	poč. hlášených případů na 100 nem. poj.	44,5
95	farmaceuti	31,85	136	průměrné % pracovní neschopnosti	4,325
96	ostatní odborní pracovníci ve zdravotnictví	618,83	137	Nově hlášená vybraná onemocnění	
	v tom:		138	jiné infekce způsob. salmonelami (A02)	65
97	ZPBD	267,87	139	TBC celkem (A15-19)	6
	z toho:		140	z toho: dýchacího ústrojí (A15-16)	6
98	všeobecné sestry a porodní asistentky	181,20	141	syfilis (A50-53)	9
99	ZPSZ	39,73	142	gonokoková infekce (A54)	12
100	ZPOD	102,01	143	virová encefalitida přen. klíšťaty (A84)	4
101	jiní odborní pracovníci (JOP) a dentisté	-	144	infekční mononukleóza (B27)	19
102	pedagogičtí pracovníci	-	145	bakteriální meningitida (G00)	-
103	technicko-hospodářští pracovníci (THP)	24,02	146	Nově hlášené případy zhoub. novotvarů a novotvarů in situ (C00-97, D00-09) (r.2006)	595
104	dělníci a provozní pracovníci	59,65		z toho:	
105 Smluvní pracovníci (PP) ve zdravotnictví			147	ZN plic - muži (C33-34)	43
106	Pracovníci celkem	46,16	148	ZN prsu - ženy (C50)	49
	v tom:		149	ZN kolorekta - muži (C18-21)	26
107	lékaři	14,40	150	ZN kolorekta - ženy (C18-21)	30
108	zubní lékaři	-	151	Počet živě naroz. dětí s vroz. vadou (r.2007)	63
109	farmaceuti	0,70	152	Počet dispenzar. onemocnění dětí a dorostu	4 395
110	ostatní odborní pracovníci ve zdravotnictví	41,86	153	Počet dispenzarizovaných u PL pro dospělé	
	v tom:			pro:	
111	ZPBD	15,81	154	hypertenzní nemoci (I10-15)	9 172
	z toho:		155	ischemické nemoci srdeční (I20-25)	4 783
112	všeobecné sestry a porodní asistentky	12,10	156	cévní nemoci mozku (I60-69)	1 140
113	ZPSZ	4,25	157	Počet léčených diabetiků k 31.12.	1 694
114	ZPOD	6,70			
115	jiní odborní pracovníci (JOP) a dentisté	-			
116	pedagogičtí pracovníci	-			
117	technicko-hospodářští pracovníci (THP)	2,80			
118	dělníci a provozní pracovníci	1,50			

Zdravotnictví okresu Příbram

1 Demografie		35 Počty zdravotnických zařízení - pokračování		
2	Počet obyvatel k 1.7.	111 327	41 Léčebny tuberkulózy a respiračních nemocí	-
3	└ z toho: ženy	56 651	42 Psychiatrické léčebny	-
4	Počet obyvatel k 31.12.	111 714	43 Lázeňské léčebny	-
	z toho:		44 Ostatní lůžková zařízení	2
5	└ ženy celkem	56 818	45 Samostatná ambulantní zařízení	216
6	└└ z toho: ženy 15-49 let	26 872	46 Kojenecké ústavy a dětské domovy	-
7	└ děti (0-14 let)	15 762	47 Dětská centra a stacionáře	-
8	└ dorost (15-19 let)	6 961	48 Stacionáře pro dospělé	-
9	Index stáří	103,2	49 Zvláštní zdravotnická zařízení - ostatní	3
10	Mrtvě narození	2	50 Lékárny (vč. OOVL)	25
11	Živě narození	1 224	51 Výdejny zdravotnických prostředků	2
12	na 1000 obyvatel	11,0	52 Orgány ochrany veřejného zdraví	-
13	Zemřelí do 28 dnů	3	z toho:	
14	na 1 000 živě narozených	2,5	53 └ zdravotní ústav	-
15	Zemřelí do 1 roku	6	54 └ krajská hygienická stanice	-
16	na 1 000 živě narozených	4,9	55 Ostatní zdravotnická zařízení	1
17	Zemřelí celkem	1 198	56 Lékárenská péče celkem	
18	na 1 000 obyvatel	10,8	57 Počet obyvatel na 1 lékárně (vč. OOVL)	4 469
	z toho:		58 Farmaceuti (přepočtený počet)	47,87
19	└ novotvary	321	59 Farmaceutičtí asistenti (přepočtený počet)	48,03
20	└ nemoci oběhové	595	60 Počet expedovaných receptů a poukazů	674 299
21	└ poranění a otravy	71	61 Tržby za léčiva a zdrav.prostředky na 1 ob.	4 316
22	└ z toho: sebevraždy	19	62 Lůžka	
23	Standardizovaná úmrtnost celkem	801,1	63 Lůžka celkem	1 190
	z toho:		v tom:	
24	└ muži	1 047,2	64 └ nemocnice celkem	618
25	└ ženy	612,8	65 └ na 10 tis. obyv. k 31.12.	55,3
26	Potraty celkem	431	66 └ nem. soukromé (zřiz. fyz. nebo práv. os.)	618
27	na 1 000 žen fertil. věku (15-49 let)	16,0	67 └ léčebny pro dlouhodobě nemocné	270
	z toho:		68 └ léčebny tuberkulózy a respirač. nemocí	-
28	└ umělá přerušení těhotenství (UPT)	246	69 └ psychiatrické léčebny	-
29	na 1 000 žen fertilního věku	9,2	70 └ lázeňské léčebny	-
30	Procento žen užívající antikoncepci	.	71 └ ostatní lůžková zařízení	302
31	Sňatky	530	72 Lékaři, vč. zubních lékařů (PP)	
32	na 1 000 obyvatel	4,8	73 Lůžková péče celkem	143,35
33	Rozvody	328	v tom:	
34	na 1 000 obyvatel	2,9	74 └ nemocnice	108,60
35 Počty zdravotnických zařízení			75 └ léčebny pro dlouhodobě nemocné	11,35
36	Nemocnice celkem	2	76 └ léčebny tuberkulózy a respirač. nemocí	-
	z toho:		77 └ psychiatrické léčebny	-
37	└ nemocnice následné péče	-	78 └ lázeňské léčebny	-
38	└ nem. soukromé (zřiz. fyz. nebo práv. os.)	2	79 └ ostatní lůžková zařízení	23,40
39	└ z toho: následné péče	-		
40	Léčebny pro dlouhodobě nemocné	2		

Zdravotnictví okresu Příbram

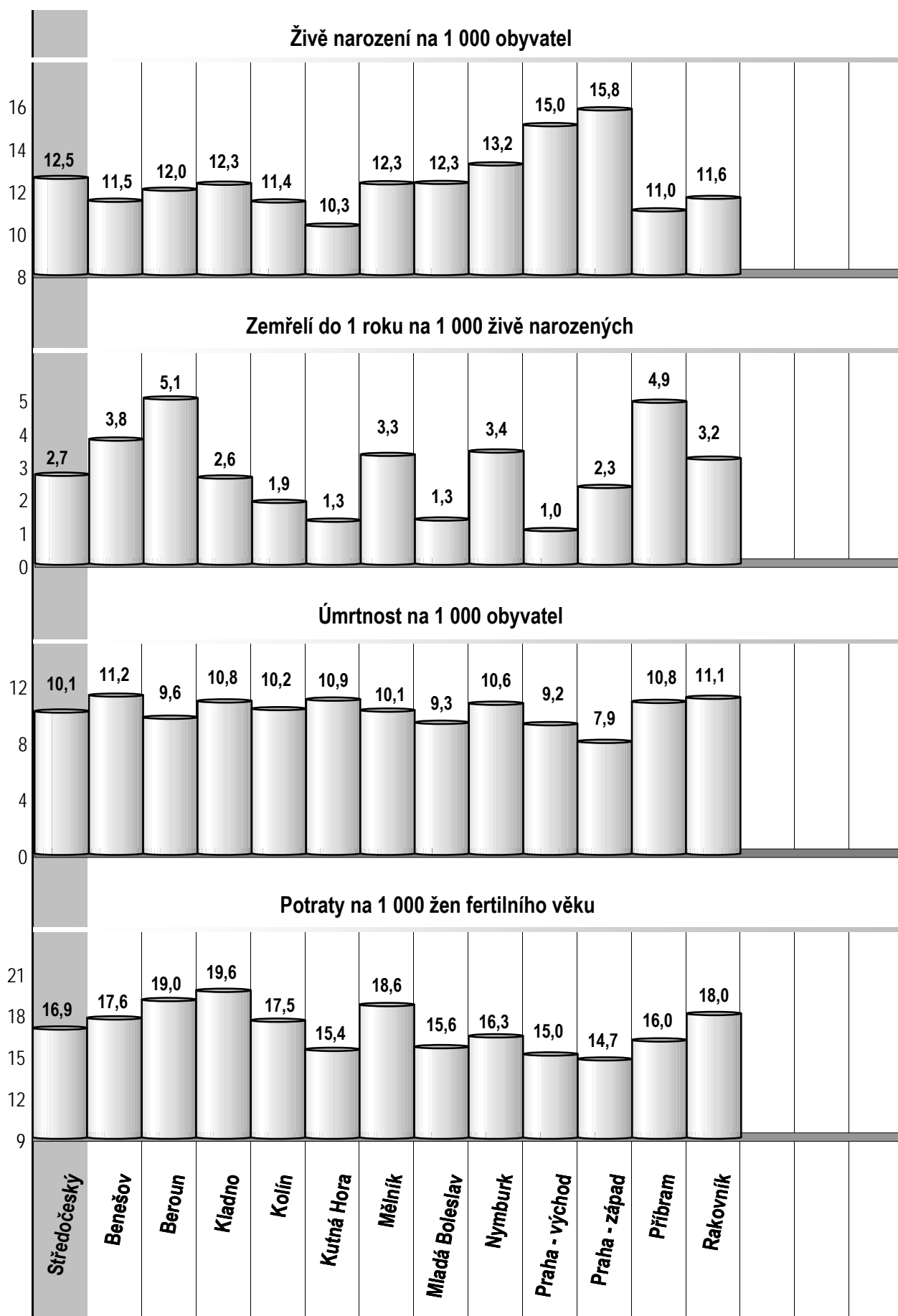
72 Lékaři, vč. zubních lékařů (PP) - pokračování			119 Prům. měs. plat v Kč (dle platných předpisů o platu)		
80	Ambulantní péče (vč. SVLS) celkem	273,96	120	Celkem	20 878
	v tom:			z toho:	
81	ambulantní části nemocnic	75,13	121	lékaři a zubní lékaři	31 315
82	ambulantní části ost. lůžkových zařízení	8,10	122	všeobecné sestry a porodní asistentky	14 291
83	samostatná ambulantní zařízení celkem	190,73	123	ost.zdrav.prac. nelékaři s odb.způsobností	20 796
	z toho:		124 Prům. měs. mzda v Kč (dle platných předpisů o mzdě)		
84	praktičtí lékaři pro dospělé	42,70	125	Celkem	21 654
85	praktičtí lékaři pro děti a dorost	22,00		z toho:	
86	praktičtí zubní lékaři	47,63	126	lékaři a zubní lékaři	45 362
87	praktičtí ženští lékaři	13,50	127	všeobecné sestry a porodní asistentky	20 120
88	lékaři specialisté (vyjma SVLS)	42,17	128	ost.zdrav.prac. nelékaři s odb.způsobností	22 942
89	Společ. vyšetřovací a léčebné složky (SVLS)	33,97	129 Počet ambulantních ošetření (bez SVLS, ZZS a AR)		
90	Ostatní zdravotnická zařízení	36,80	130	Ošetření (vyšetření) v ambulantní péči	1 361 653
91 Evidenční počet zaměstnanců a zaměstnavatelé (PP)			131	na 1 obyvatele	12,2
92	Pracovníci celkem	2 459,59	132 Zdravotní stav		
	v tom:		133	Hospitalizovaní v nem. na 100 000 obyv.	23 279
93	lékaři	371,43	134	Pracovní neschopnost	
94	zubní lékaři	51,63	135	poč. hlášených případů na 100 nem. poj.	50,4
95	farmaceuti	49,45	136	průměrné % pracovní neschopnosti	5,687
96	ostatní odborní pracovníci ve zdravotnictví	2 016,06	137	Nově hlášená vybraná onemocnění	
	v tom:		138	jiné infekce způsob. salmonelami (A02)	126
97	ZPBD	1 093,85	139	TBC celkem (A15-19)	14
	z toho:		140	z toho: dýchacího ústrojí (A15-16)	13
98	všeobecné sestry a porodní asistentky	850,16	141	syfilis (A50-53)	9
99	ZPSZ	96,29	142	gonokoková infekce (A54)	7
100	ZPOD	352,41	143	virová encefalitida přen. klíšťaty (A84)	16
101	jiní odborní pracovníci (JOP) a dentisté	1,00	144	infekční mononukleóza (B27)	24
102	pedagogičtí pracovníci	4,71	145	bakteriální meningitida (G00)	3
103	technicko-hospodářští pracovníci (THP)	163,42	146	Nově hlášené případy zhoub. novotvarů a novotvarů in situ (C00-97, D00-09) (r.2006)	734
104	dělníci a provozní pracovníci	275,40		z toho:	
105 Smluvní pracovníci (PP) ve zdravotnictví			147	ZN plic - muži (C33-34)	56
106	Pracovníci celkem	76,54	148	ZN prsu - ženy (C50)	53
	v tom:		149	ZN kolorekta - muži (C18-21)	54
107	lékaři	30,85	150	ZN kolorekta - ženy (C18-21)	38
108	zubní lékaři	-	151	Počet živě naroz. dětí s vroz. vadou (r.2007)	47
109	farmaceuti	1,00	152	Počet dispenzar. onemocnění dětí a dorostu	7 478
110	ostatní odborní pracovníci ve zdravotnictví	62,43	153	Počet dispenzarizovaných u PL pro dospělé pro:	
	v tom:		154	hypertenzní nemoci (I10-15)	18 814
111	ZPBD	23,23	155	ischemické nemoci srdeční (I20-25)	10 330
	z toho:		156	cévní nemoci mozku (I60-69)	3 207
112	všeobecné sestry a porodní asistentky	19,86	157	Počet léčených diabetiků k 31.12.	11 362
113	ZPSZ	0,25			
114	ZPOD	7,10			
115	jiní odborní pracovníci (JOP) a dentisté	-			
116	pedagogičtí pracovníci	-			
117	technicko-hospodářští pracovníci (THP)	5,11			
118	dělníci a provozní pracovníci	9,00			

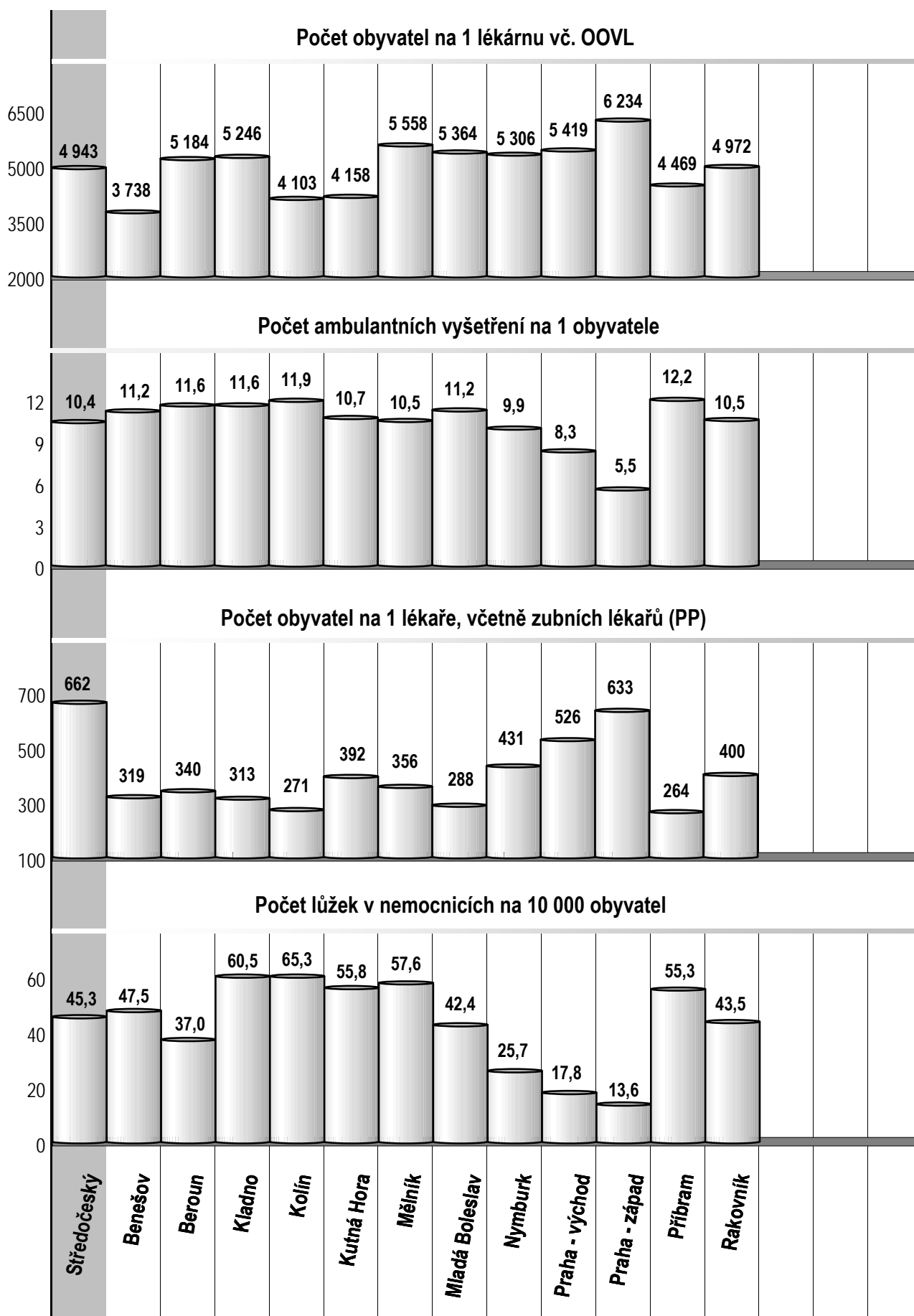
Zdravotnictví okresu Rakovník

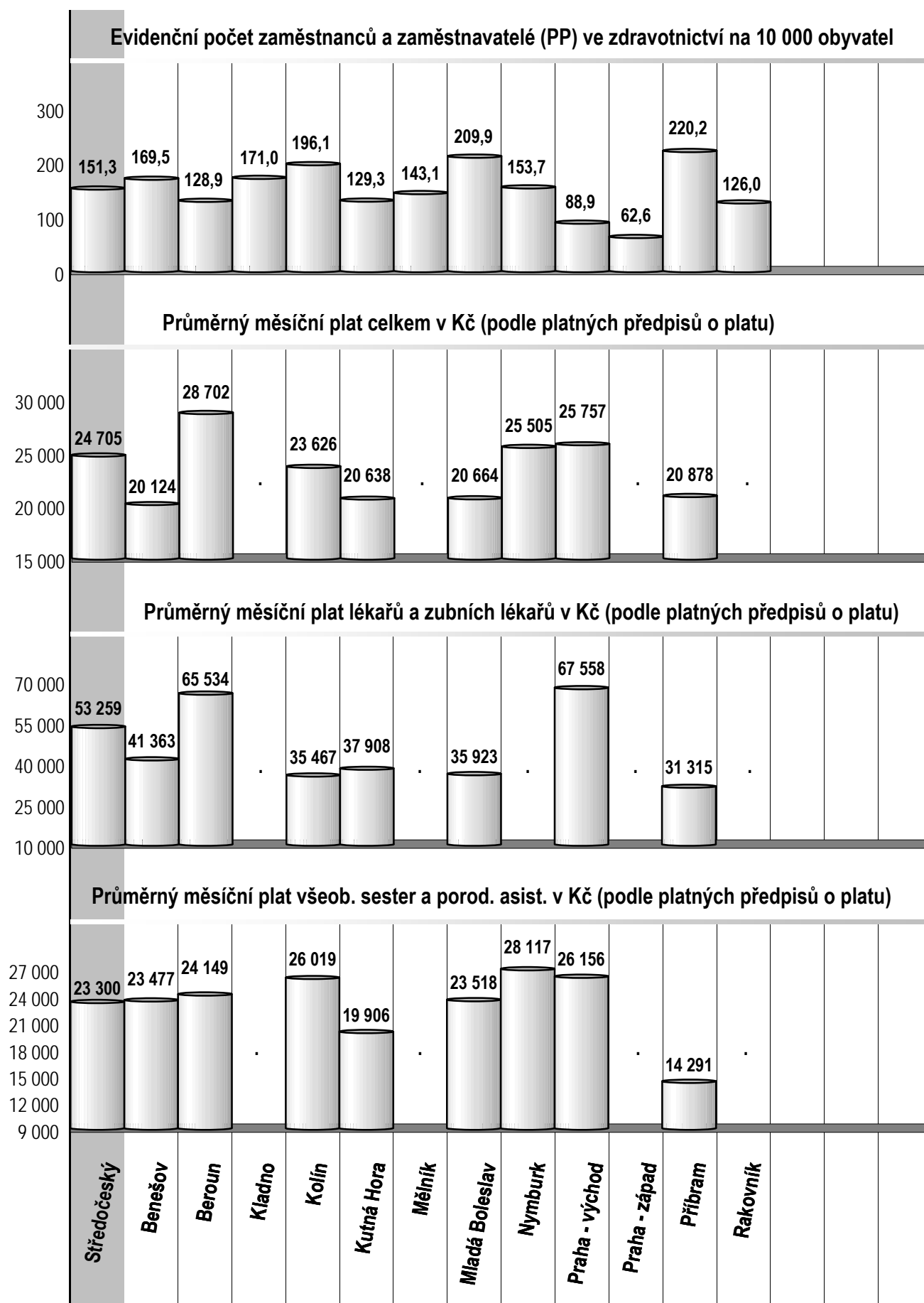
1 Demografie		35 Počty zdravotnických zařízení - pokračování		
2	Počet obyvatel k 1.7.	54 280	41 Léčebny tuberkulózy a respiračních nemocí	-
3	└ z toho: ženy	27 364	42 Psychiatrické léčebny	-
4	Počet obyvatel k 31.12.	54 693	43 Lázeňské léčebny	-
	z toho:		44 Ostatní lůžková zařízení	-
5	└ ženy celkem	27 503	45 Samostatná ambulantní zařízení	105
6	└└ z toho: ženy 15-49 let	12 941	46 Kojenecké ústavy a dětské domovy	-
7	└ děti (0-14 let)	7 636	47 Dětská centra a stacionáře	-
8	└ dorost (15-19 let)	3 332	48 Stacionáře pro dospělé	-
9	Index stáří	105,2	49 Zvláštní zdravotnická zařízení - ostatní	1
10	Mrtvě narození	3	50 Lékárny (vč. OOVL)	11
11	Živě narození	629	51 Výdejny zdravotnických prostředků	-
12	na 1000 obyvatel	11,6	52 Orgány ochrany veřejného zdraví	-
13	Zemřelí do 28 dnů	1	z toho:	
14	na 1 000 živě narozených	1,6	53 └ zdravotní ústav	-
15	Zemřelí do 1 roku	2	54 └ krajská hygienická stanice	-
16	na 1 000 živě narozených	3,2	55 Ostatní zdravotnická zařízení	-
17	Zemřelí celkem	600	56 Lékárenská péče celkem	
18	na 1 000 obyvatel	11,1	57 Počet obyvatel na 1 lékárně (vč. OOVL)	4 972
	z toho:		58 Farmaceuti (přepočtený počet)	20,80
19	└ novotvary	149	59 Farmaceutičtí asistenti (přepočtený počet)	18,85
20	└ nemoci oběhové	292	60 Počet expedovaných receptů a poukazů	347 440
21	└ poranění a otravy	36	61 Tržby za léčiva a zdrav.prostředky na 1 ob.	4 140
22	└ z toho: sebevraždy	13	62 Lůžka	
23	Standardizovaná úmrtnost celkem	847,7	63 Lůžka celkem	290
	z toho:		v tom:	
24	└ muži	1 115,5	64 └ nemocnice celkem	238
25	└ ženy	626,4	65 └ na 10 tis. obyv. k 31.12.	43,5
26	Potraty celkem	231	66 └ nem. soukromé (zřiz. fyz. nebo práv. os.)	238
27	na 1 000 žen fertil. věku (15-49 let)	18,0	67 └ léčebny pro dlouhodobě nemocné	52
	z toho:		68 └ léčebny tuberkulózy a respirač. nemocí	-
28	└ umělá přerušení těhotenství (UPT)	142	69 └ psychiatrické léčebny	-
29	na 1 000 žen fertilního věku	11,0	70 └ lázeňské léčebny	-
30	Procento žen užívající antikoncepci	.	71 └ ostatní lůžková zařízení	-
31	Sňatky	306	72 Lékaři, vč. zubních lékařů (PP)	
32	na 1 000 obyvatel	5,6	73 Lůžková péče celkem	30,80
33	Rozvody	166	v tom:	
34	na 1 000 obyvatel	3,1	74 └ nemocnice	28,80
35 Počty zdravotnických zařízení			75 └ léčebny pro dlouhodobě nemocné	2,00
36	Nemocnice celkem	1	76 └ léčebny tuberkulózy a respirač. nemocí	-
	z toho:		77 └ psychiatrické léčebny	-
37	└ nemocnice následné péče	-	78 └ lázeňské léčebny	-
38	└ nem. soukromé (zřiz. fyz. nebo práv. os.)	1	79 └ ostatní lůžková zařízení	-
39	└ z toho: následné péče	-		
40	Léčebny pro dlouhodobě nemocné	1		

Zdravotnictví okresu Rakovník

72 Lékaři, vč. zubních lékařů (PP) - pokračování			119 Prům. měs. plat v Kč (dle platných předpisů o platu)		
80	Ambulantní péče (vč. SVLS) celkem	108,37	120	Celkem	.
	v tom:			z toho:	
81	ambulantní části nemocnic	17,27	121	lékaři a zubní lékaři	.
82	ambulantní části ost. lůžkových zařízení	-	122	všeobecné sestry a porodní asistentky	.
83	samostatná ambulantní zařízení celkem	91,10	123	ost.zdrav.prac. nelékaři s odb.způsobností	.
	z toho:		124 Prům. měs. mzda v Kč (dle platných předpisů o mzdě)		
84	praktičtí lékaři pro dospělé	17,80	125	Celkem	20 357
85	praktičtí lékaři pro děti a dorost	12,00		z toho:	
86	praktičtí zubní lékaři	25,19	126	lékaři a zubní lékaři	30 901
87	praktičtí ženští lékaři	5,50	127	všeobecné sestry a porodní asistentky	21 581
88	lékaři specialisté (vyjma SVLS)	26,20	128	ost.zdrav.prac. nelékaři s odb.způsobností	21 149
89	Společ. vyšetřovací a léčebné složky (SVLS)	6,30	129 Počet ambulantních ošetření (bez SVLS, ZZS a AR)		
90	Ostatní zdravotnická zařízení	-	130	Ošetření (vyšetření) v ambulantní péči	572 120
91 Evidenční počet zaměstnanců a zaměstnavatelé (PP)			131	na 1 obyvatele	10,5
92	Pracovníci celkem	689,24	132 Zdravotní stav		
	v tom:		133	Hospitalizovaní v nem. na 100 000 obyv.	24 053
93	lékaři	109,62	134	Pracovní neschopnost	
94	zubní lékaři	27,19	135	poč. hlášených případů na 100 nem. poj.	44,5
95	farmaceuti	19,80	136	průměrné % pracovní neschopnosti	5,440
96	ostatní odborní pracovníci ve zdravotnictví	614,34	137	Nově hlášená vybraná onemocnění	
	v tom:		138	jiné infekce způsob. salmonelami (A02)	53
97	ZPBD	343,68	139	TBC celkem (A15-19)	3
	z toho:		140	z toho: dýchacího ústrojí (A15-16)	2
98	všeobecné sestry a porodní asistentky	275,08	141	syfilis (A50-53)	1
99	ZPSZ	22,05	142	gonokoková infekce (A54)	1
100	ZPOD	92,00	143	virová encefalitida přen. klíšťaty (A84)	3
101	jiní odborní pracovníci (JOP) a dentisté	-	144	infekční mononukleóza (B27)	3
102	pedagogičtí pracovníci	-	145	bakteriální meningitida (G00)	1
103	technicko-hospodářští pracovníci (THP)	35,95	146	Nově hlášené případy zhoub. novotvarů a novotvarů in situ (C00-97, D00-09) (r.2006)	387
104	dělníci a provozní pracovníci	38,95		z toho:	
105 Smluvní pracovníci (PP) ve zdravotnictví			147	ZN plic - muži (C33-34)	33
106	Pracovníci celkem	8,61	148	ZN prsu - ženy (C50)	31
	v tom:		149	ZN kolorekta - muži (C18-21)	32
107	lékaři	2,26	150	ZN kolorekta - ženy (C18-21)	14
108	zubní lékaři	0,10	151	Počet živě naroz. dětí s vroz. vadou (r.2007)	16
109	farmaceuti	1,00	152	Počet dispenzar. onemocnění dětí a dorostu	4 487
110	ostatní odborní pracovníci ve zdravotnictví	4,11	153	Počet dispenzarizovaných u PL pro dospělé	
	v tom:			pro:	
111	ZPBD	0,75	154	hypertenzní nemoci (I10-15)	8 861
	z toho:		155	ischemické nemoci srdeční (I20-25)	4 698
112	všeobecné sestry a porodní asistentky	0,75	156	cévní nemoci mozku (I60-69)	964
113	ZPSZ	-	157	Počet léčených diabetiků k 31.12.	3 204
114	ZPOD	-			
115	jiní odborní pracovníci (JOP) a dentisté	-			
116	pedagogičtí pracovníci	-			
117	technicko-hospodářští pracovníci (THP)	3,25			
118	dělníci a provozní pracovníci	1,25			





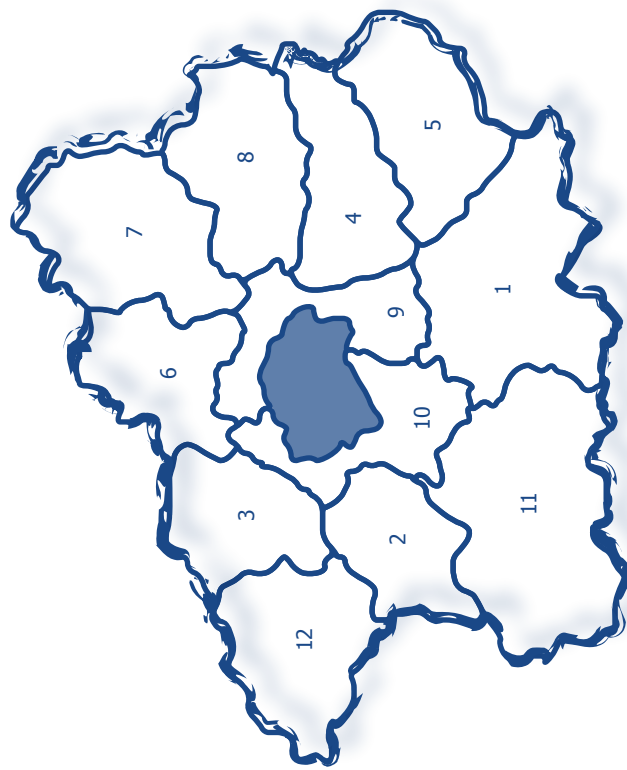




Středočeský kraj

Středočeský kraj

Zdravotnictví Středočeského kraje 2008



- 1 Benešov | 2 Beroun | 3 Kladno | 4 Kolín | 5 Kutná Hora | 6 Mělník | 7 Mladá Boleslav
- 8 Nymburk | 9 Praha - východ | 10 Praha - západ | 11 Příbram | 12 Rakovník