

Zdravotnictví
Středočeského kraje 2011

Vydal Ústav zdravotnických informací a statistiky České republiky

Zdravotnictví kraje

Publikace je určena pro rychlou orientaci uživatele o základních charakteristikách zdravotnictví za kraj a jeho jednotlivé okresy. Úvod doplňuje přehled nemocnic a odborných léčebných ústavů rozšířený o základní ukazatele jejich činnosti. Data obsahují informace o obyvatelstvu a jeho pohybu, o síti zdravotnických zařízení a o jejich činnosti, dále uvádí informace o pracovnících a mzdách, o personálním vybavení lékaři podle druhu zařízení, zdravotním stavu obyvatelstva. Publikaci doplňují srovnávací grafy vybraných ukazatelů.

Health Care in Statistical Data Region

The publication facilitates fast information on the basic characteristics of health care in the region and its districts. Introduction is supplemented by a survey of hospitals and specialized therapeutic institutes with basic indicators of their activity. Data concern population and its movement, the network of health establishments and their activities, health personnel and wages, numbers of physicians by types of establishments and the state of health of the population. The publication is supplemented by charts of selected indicators.

© ÚZIS ČR, 2012

ISBN: 978-80-7280-988-2

Obsah

Úvod	5
Definice a vysvětlivky	7
Zkratky, značky v tabulkách	10
Přehled základních ukazatelů o činnosti nemocnic a odborných léčebných ústavů	11

Tabulková část

Zdravotnictví Středočeského kraje	20
Zdravotnictví okresu Benešov	22
Zdravotnictví okresu Beroun	24
Zdravotnictví okresu Kladno	26
Zdravotnictví okresu Kolín	28
Zdravotnictví okresu Kutná Hora	30
Zdravotnictví okresu Mělník	32
Zdravotnictví okresu Mladá Boleslav	34
Zdravotnictví okresu Nymburk	36
Zdravotnictví okresu Praha - východ	38
Zdravotnictví okresu Praha - západ	40
Zdravotnictví okresu Příbram	42
Zdravotnictví okresu Rakovník	44

Grafická část

Živě narození na 1 000 obyvatel	46
Zemřelí do 1 roku na 1 000 živě narozených	46
Úmrtnost na 1 000 obyvatel	46
Potraty na 1 000 žen fertilního věku	46
Počet obyvatel na 1 lékárnou vč. OOVL	47
Počet ambulantních vyšetření na 1 obyvatele	47
Počet obyvatel na 1 lékaře, včetně zubních lékařů (přepočtený počet)	47
Počet lůžek v nemocnicích na 10 000 obyvatel	47
Evidenční počet zaměstnanců a zaměstnavatelé (přepočtený počet) ve zdravotnictví na 10 000 obyvatel	48
Průměrný měsíční plat celkem v Kč (podle platných předpisů o platu).....	48
Průměrný měsíční plat lékařů a zubních lékařů v Kč (podle platných předpisů o platu).....	48
Průměrný měsíční plat všeobecných sester a porodních asistentek v Kč (podle platných předpisů o platu).....	48

Úvod

Zdravotnictví Středočeského kraje 2011 je součástí řady jednotných publikací, které jsou vydávány za všechny kraje ČR a umožňují porovnání ukazatelů mezi jednotlivými kraji. Především vydání této publikace (i za ostatní kraje ČR) jsou dostupná na internetových stránkách ústavu www.uzis.cz. Zdrojem dat jsou údaje Národního zdravotnického informačního systému (NZIS), Českého statistického úřadu, České správy sociálního zabezpečení a Orgánů ochrany veřejného zdraví.

Publikace Zdravotnictví Středočeského kraje 2011 charakterizuje okresy Středočeského kraje z hlediska sítě zdravotnických zařízení, z hlediska demografické struktury a z hlediska zdravotního stavu jejich obyvatel. Kromě souhrnných přehledů jsou uvedeny také základní ukazatele lůžkové péče v nemocnicích a odborných léčebných ústavech kraje. Tyto individuální údaje jsou zveřejňovány na základě souhlasu daného zařízení. Nesouhlasí-li zařízení s publikováním svých individuálních dat, je u příslušného ukazatele uvedena „^“ a - pokud je to možné - je započten pouze do krajského souhrnu.

Pokud není uvedeno jinak, prezentované údaje se týkají roku 2011 a jsou napočteny na obyvatelstvo k 1. 7. 2011. Pouze počty onemocnění zhoubnými novotvarami a novotvarami in situ jsou uvedeny za rok 2009. Vrozené vady jsou za narozené v roce 2010, hlášené do dovršení 1 roku věku dítěte, tedy v letech 2010 a 2011.

Počet dispenzarizovaných onemocnění dětí a dorostu, počet dispenzarizovaných u PL pro dospělé a počet léčených diabetiků je uveden v jednotlivých okresech podle sídla ordinace, nikoli podle bydliště nemocného.

Pro ukazatel procento žen užívajících antikoncepci jsou počty těchto žen čerpány z ročního výkazu, kde je sledování podle sídla ordinace. V relaci na ženy ve věku 15–49 let (data podle bydliště) není ukazatel za jednotlivé okresy uveden, protože by mohlo dojít ke zkreslení.

Údaje týkající se zdravotnických zařízení a pracovníků jsou uváděny k 31. 12. 2011. Lékaři vč. zubních lékařů (přepočtené počty) jsou uváděni včetně smluvních pracovníků.

Publikace obsahuje také ukazatel „Náklady na ošetrovací den“, který využívá data ze statistického výkazu E (MZ) 6-02 a je popsán dále v části Definice pojmů. Jedná se o orientační údaj, ve kterém jsou zohledněny náklady na lůžkovou péči a ostatní náklady po vyloučení nákladů na ambulantní péči. Jeho vypovídací schopnost je závislá na schopnosti zdravotnických zařízení oddělit výše uvedené skupiny nákladů.

Zpracoval ÚZIS ČR

Regionální pracoviště Praha
Palackého náměstí 4, P.O.BOX 60
128 01 Praha 2
tel. 224 972 273
e-mail: vlckovae@uzis.cz,
http: // www.uzis.cz

Definice pojmů

Index stáří: - počet osob ve věku 65 let a více na 100 osob ve věku 0–14 let (k 31.12.)

Úmrtnost:

specifická - úmrtnost v dané věkové skupině

standardizovaná - úmrtnost teoretické evropské populace („evropského standardu“) vypočtená z jednotlivých specifických úmrtností konkrétní populace

kojenecká - počet zemřelých do 1 roku věku na 1 000 živě narozených

novorozenecká - počet zemřelých do 28 dnů věku na 1 000 živě narozených.

Průměrné procento pracovní neschopnosti - podíl kalendářních dnů pracovní neschopnosti na celkovém kalendářním fondu ve sledovaném období.

Ošetření-vyšetření - za jedno ošetření (vyšetření) se považuje soubor všech výkonů provedených při ošetřování jedné fyzické osoby na témže oddělení (pracovišti) nebo v bytě.

Využití lůžek ve dnech (maximální lůžkové kapacity)

= ošetřovací dny / průměrný počet lůžek.

Ukazatel uvádí průměrný počet dnů v roce, kdy je lůžko obsazeno pacientem.

Průměrný denní stav obsazených lůžek na 1 lékaře (sestru)

= počet ošetřovacích dnů / (počet dnů ve sledovaném období x průměrný přepočtený počet lékařů resp. sester).

Náklady na 1 ošetřovací den - jde o poměrný údaj, který využívá data z ročního statistického výkazu o ekonomice zdravotnického zařízení a je vypočítán podle následujícího vzorce:

$$L \cdot \{1 + (D + J + N) / (L + A)\} / T$$

Náklady na ošetřovací den za jednotlivá začleněná zařízení jsou k dispozici od roku 2006, kdy se začaly sledovat údaje na výkaze E (MZ) 6 o ekonomice zdravotnického zařízení.

L = náklady na lůžkovou zdravotní péči

D = náklady na zdravotní dopravu

J = náklady na jinou zdravotní péči

N = náklady na výkony nezdravotní

A = náklady na ambulantní péči

T = počet ošetřovacích dnů

Tato metoda není zcela exaktní z hlediska ekonomů, ale poskytuje orientační hodnotu nákladů na ošetřovací den.

Pro výpočet nákladů na ošetřovací den v nemocnici v kraji celkem byly zahrnuty všechny nemocnice bez ohledu na souhlas k publikování.

Vysvětlivky

Procento žen užívajících antikoncepci k 31.12. (řádek 30) je uvedeno pouze za kraj, v okrese tento údaj ztrácí vypovídací hodnotu, proto není uveden

= počet žen užívajících antikoncepci hormonální i nitroděložní ve vztahu k počtu žen ve fertilním věku

Tržby za léčiva a zdravotnické prostředky na 1 obyvatele (řádek 61) se uvádějí v tisících Kč.

= za recepty a poukazy vč. doplatků, volný prodej

Ošetření (vyšetření) v ambulantní péči (bez SVLS, ZZS a AR),

Ošetření (vyšetření) v ambulantní péči (bez SVLS, ZZS a AR) na 1 obyvatele (řádek 130, 131)

= včetně vyšetření LSPP

TBC celkem, z toho TBC dýchacího ústrojí (řádek 139, 140)

= TBC nově zjištěná + recidivy, bakteriologicky ověřená i neověřená; údaj za kraj včetně cizinců s krátkodobým pobytem a bezdomovců

Syfilis, Gonokoková infekce (řádek 141, 142)

= údaj bez cizinců s krátkodobým pobytem a bezdomovců

Nově hlášené případy zhoubných novotvarů a novotvarů in situ (řádky 146-150)

= definitivní údaje za rok 2009; údaj za kraj včetně bezdomovců

Počet živě narozených dětí s vrozenou vadou (řádek 151)

= živě narození s vrozenou vadou zjištěnou do 1 roku života - zpracovány údaje o vrozených vadách u dětí narozených v daném kalendářním roce, tj. v roce 2010, které byly zjištěny do 1 roku jejich věku.

Ke zveřejnění údajů tedy dochází s ročním zpožděním, aby bylo možné zahrnout všechny děti, i ty narozené koncem roku, u kterých se vrozená vada zjistí až těsně před prvními narozeninami (včetně živě narozených s vrozenou vadou, za které nebylo odevzdáno Hlášení vrozené vady, ale vada byla uvedena ve Zprávě o novorozenci).

Přepočtený počet pracovníků - součet úvazků jednotlivých pracovníků zdravotnických zařízení, přepočtený podle délky plné týdenní pracovní doby, stanovené pro dané zařízení či pracoviště. Obvyklá délka pracovní doby je 40 hodin týdně, dále to může být 39,5 hodin (pracoviště TRN), nebo 38,75 hodin (2směnný provoz), 37,5 hodin (3směnný nebo nepřetržitý provoz), 33,5 hodin (zdravotní důvody) a nebo 30 hodin (mladiství).

Počet pracovníků ve zdravotnictví zahrnuje:

- zaměstnance v evidenčním počtu
- zaměstnavatele
- smluvní pracovníky.

Evidenční počet zaměstnanců - počet zaměstnanců všech kategorií daného zařízení či pracoviště, kteří jsou k němu v pracovním, služebním či členském poměru (mají pracovní

smlouvu na dobu určitou či neurčitou). Do evidenčního počtu se nezapočítávají např. ženy na mateřské dovolené, osoby na rodičovské dovolené.

Zaměstnavatelé - do počtu zaměstnavatelů jsou zahrnuti ti pracovníci, kteří pracují v daném zdravotnickém zařízení a pracují jako:

- fyzické osoby, nezapsané v obchodním ani živnostenském rejstříku, podnikající na základě zvláštních předpisů (zákon č. 455/1991 Sb.) a zaměstnávají v rámci svého podnikání jiné osoby,
- fyzické osoby, nezapsané v obchodním ani živnostenském rejstříku, podnikající na základě zvláštních předpisů (zákon č. 455/1991 Sb.), kteří nezaměstnávají v rámci svého podnikání jiné osoby a pracují na vlastní účet.

Nepatří sem podnikatelé, kteří pouze vlastní zdravotnické zařízení, ale nepracují v něm.

Smluvní pracovníci - jsou pracovníci, kteří pracují v daném zdravotnickém zařízení a nepatří do evidenčního počtu zaměstnanců, tzn., že pracují např.:

- na dohody o pracích konaných mimo pracovní poměr,
- dočasně přidělení k výkonu práce do jiné organizace (např. stáže),
- na smlouvu dle občanského nebo obchodního zákoníku,
- jako spolupracující rodinný příslušník.

Stejná struktura platí pro lékaře, vč. zubních lékařů (PP) - řádky 72–90.

Kategorie odborných pracovníků ve zdravotnictví jsou určeny:

- zákonem č. 95/2004 Sb., o podmínkách získávání a uznávání odborné způsobilosti a specializované způsobilosti k výkonu zdravotnického povolání lékaře, zubního lékaře a farmaceuta,
- zákonem č. 96/2004 Sb., o podmínkách získávání a uznávání způsobilosti k výkonu nelékařských zdravotnických povolání a k výkonu činností souvisejících s poskytováním zdravotní péče a o změně některých souvisejících zákonů (zákon o nelékařských zdravotnických povoláních).

Kategorie odborných pracovníků ve zdravotnictví a jejich činnosti podle zákona č. 96/2004 Sb.:

- zdravotničtí pracovníci nelékaři s odbornou způsobilostí (ZPBD) - § 5 až § 21a, v publikaci je kategorie ZPBD rozdělena na:
 - všeobecné sestry, porodní asistentky (§ 5 a § 6),
 - ostatní zdravotničtí pracovníci nelékaři s odbornou způsobilostí (§ 7 až § 21a),
- zdravotničtí pracovníci nelékaři s odbornou a specializovanou způsobilostí (ZPSZ) - § 22 až § 28,
- zdravotničtí pracovníci nelékaři pod odborným dohledem nebo přímým vedením (ZPOD) - § 29 až § 42,
- jiní odborní pracovníci nelékaři s odbornou způsobilostí (JOP) - § 43.

Odměňování ve zdravotnictví:

- Podle **platných předpisů o platu** ve znění pozdějších předpisů jsou odměňováni zaměstnanci ve zdravotnických organizacích přímo řízených MZ a v organizacích řízených územními orgány, tj. kraji, městy a obcemi. Jedná se o příspěvkové organizace a organizační složky státu.
- Podle **platných předpisů o mzdě** ve znění pozdějších předpisů jsou odměňováni zaměstnanci v privátních zdravotnických zařízeních, tj. ve zdravotnických zařízeních zřízených fyzickou osobou, církví, jinou právnickou osobou, a zaměstnanci všech lázeňských organizací.

Při výpočtu průměrné mzdy se vychází ze souboru zařízení, který tvoří všechna lůžková zařízení včetně lázní a 5 % výběr ambulantních zdravotnických zařízení.

Zkratky

AR	anesteziologicko-resuscitační (oddělení)
DIOP	dlouhodobá intenzivní ošetrovatelská péče
DIP	dlouhodobá intenzivní péče
JIP	jednotka intenzivní péče
LDN	léčebna pro dlouhodobě nemocné
LSPP	lékařská služba první pomoci
NsP	nemocnice s poliklinikou
OLÚ	odborný léčebný ústav
ON	oblastní nemocnice
OOVL	odloučená oddělení výdeje léčiv
PL	praktický lékař
PP	přepočtený počet
SVLS	společné vyšetřovací a léčebné složky
SZZ	sdílená zdravotnická zařízení
TBC	tuberkulóza
TRN	TBC + respirační nemoci
UPT	umělé přerušování těhotenství
ZZS	zdravotnická záchranná služba

Značky v tabulkách

Ležatá čárka (-)	v tabulce na místě čísla značí, že se jev nevyskytoval.
Nula (0; 0,0; 0,00)	znamená, že se jev vyskytl, ale hodnota vypočteného ukazatele je menší než polovina jednotky použité v tabulce.
Tečka (.)	na místě čísla značí, že údaj není k dispozici nebo je nespolehlivý.
Ležatý křížek (x)	značí, že zápis není možný z logických důvodů.
Stříška (^)	ke zveřejnění údajů nebyl dán souhlas.

Zdravotnická zařízení - Středočeský kraj**Středočeský****Nemocnice celkem**

Počet		Prům. obsazená lůžka na 1 úvazek		Využití lůžek ve dnech	Průměrná ošetřovací doba	Náklady na 1 ošetřovací den
lůžek k 31.12.	hospitalizovaných	lékaře/den	sestry u lůžka/den			
akutní péče						
4 481	197 400	3,4	1,2	232,9	5,3	.
následná péče						
1 323	6 998	18,8	2,8	332,6	61,9	.
péče celkem ¹⁾						
5 804	204 167	4,4	1,4	255,1	7,3	4 303

OLÚ - celkem

Počet		Prům. obsazená lůžka na 1 úvazek		Využití lůžek ve dnech	Průměrná ošetřovací doba	Náklady na 1 ošetřovací den
lůžek k 31.12.	hospitalizovaných	lékaře/den	sestry u lůžka/den			
2 293	18 015	14,7	2,9	314,4	40,0	1 583

Benešov**Nemocnice Rudolfa a Stefanie Benešov, a.s., Benešov**

Počet		Prům. obsazená lůžka na 1 úvazek		Využití lůžek ve dnech	Průměrná ošetřovací doba	Náklady na 1 ošetřovací den
lůžek k 31.12.	hospitalizovaných	lékaře/den	sestry u lůžka/den			
akutní péče						
386	16 141	3,9	1,2	216,1	5,2	.
následná péče						
58	377	28,0	3,3	317,2	48,9	.
péče celkem ¹⁾						
444	16 362	4,6	1,2	229,3	6,2	4 906

interna (117z toho JIP 11), neurologie (39), pediatrie (49 z toho JIP 4, neonatologie 19), gynekologie (59 z toho porodnice 21), chirurgie (79 z toho JIP 11), AR (5), ortopedie (20), ORL (18), ošetřovat. péče (58)

OLÚ - Rehabilitační ústav Kladruby, Kladruby u Vlašimi

Počet		Prům. obsazená lůžka na 1 úvazek		Využití lůžek ve dnech	Průměrná ošetřovací doba	Náklady na 1 ošetřovací den
lůžek k 31.12.	hospitalizovaných	lékaře/den	sestry u lůžka/den			
250	1 926	18,0	3,7	365,5	47,5	^

rehab. a fyz. med. (250)

OLÚ - Hospic Dobrého Pastýře, Čerčany

Počet		Prům. obsazená lůžka na 1 úvazek		Využití lůžek ve dnech	Průměrná ošetřovací doba	Náklady na 1 ošetřovací den
lůžek k 31.12.	hospitalizovaných	lékaře/den	sestry u lůžka/den			
30	285	6,7	1,5	294,4	31,0	.

paliativní péče (30)

Zdravotnická zařízení - Středočeský kraj

Beroun

NH Hospital a.s., Nemocnice Hořovice

Počet		Prům. obsazená lůžka na 1 úvazek		Využití lůžek ve dnech	Průměrná ošetřovací doba	Náklady na 1 ošetřovací den
lůžek k 31.12.	hospitalizovaných	lékaře/den	sestry u lůžka/den			
akutní péče						
228	13 252	3,3	1,4	282,4	4,9	^
péče celkem ¹⁾						
228	13 252	3,3	1,4	282,4	4,9	^

interna (41 z toho JIP 3), neurologie (27 z toho JIP 3), pediatrie (27 z toho JIP 3), gynekologie (37 z toho porodnice 16), neonatologie (21 z toho JIP 3), chirurgie (50 z toho JIP 3), AR (5), ortopedie (20)

JESSENIA a.s., Nemocnice Beroun

Počet		Prům. obsazená lůžka na 1 úvazek		Využití lůžek ve dnech	Průměrná ošetřovací doba	Náklady na 1 ošetřovací den
lůžek k 31.12.	hospitalizovaných	lékaře/den	sestry u lůžka/den			
akutní péče						
130	6 306	5,3	1,8	264,7	5,5	^
následná péče						
42	309	15,1	4,3	359,0	48,9	^
péče celkem ¹⁾						
172	6 613	6,6	2,2	287,8	7,5	^

interna (50 z toho JIP 7), ortopedie (28), rehab. a fyz. med. (52), ošetřovatelská péče (42)

Kladno

Oblastní nemocnice Kladno, a.s., Kladno

Počet		Prům. obsazená lůžka na 1 úvazek		Využití lůžek ve dnech	Průměrná ošetřovací doba	Náklady na 1 ošetřovací den
lůžek k 31.12.	hospitalizovaných	lékaře/den	sestry u lůžka/den			
akutní péče						
567	25 473	2,4	1,0	231,7	5,4	^
péče celkem ¹⁾						
567	25 473	2,4	1,0	231,7	5,4	^

interna (101 z toho JIP 14), TRN (30), neurologie (40 z toho JIP 6), pediatrie (63 z toho JIP 4, neonatologie 27), gynekologie (57 z toho porodnice 24), chirurgie (80), AR (8), ortopedie (60), urologie (35), ORL (28), oftalmologie (18), dermatovenerologie (15), radiační onkologie (20), intenzivní péče (12)

Nemocnice Slaný

Počet		Prům. obsazená lůžka na 1 úvazek		Využití lůžek ve dnech	Průměrná ošetřovací doba	Náklady na 1 ošetřovací den
lůžek k 31.12.	hospitalizovaných	lékaře/den	sestry u lůžka/den			
akutní péče						
275	11 333	5,2	1,4	242,4	5,9	^
následná péče						
40	92	46,0	5,3	336,0	146,9	^
péče celkem ¹⁾						
315	11 425	6,1	1,6	254,3	7,0	^

interna (99 z toho JIP 9), pediatrie (34 z toho neonatologie 14), gynekologie (42 z toho porodnice 19), chirurgie (68 z toho JIP 6), AR (6), ortopedie (26), ošetřovatelská péče (40)

Zdravotnická zařízení - Středočeský kraj**P-P Klinika s.r.o., Kladno**

Počet		Prům. obsazená lůžka na 1 úvazek		Využití lůžek ve dnech	Průměrná ošetřovací doba	Náklady na 1 ošetřovací den
lůžek k 31.12.	hospitalizovaných	lékaře/den	sestry u lůžka/den			
péče celkem ¹⁾						
^	^	^	^	^	^	^

OLÚ - Geriatr. a reh. centrum Kladno, s.r.o., Kladno

Počet		Prům. obsazená lůžka na 1 úvazek		Využití lůžek ve dnech	Průměrná ošetřovací doba	Náklady na 1 ošetřovací den
lůžek k 31.12.	hospitalizovaných	lékaře/den	sestry u lůžka/den			
152	997	18,4	3,1	335,2	51,1	^

rehab. a fyz. med. (40), ošetřovatelská péče (112)

Kolín**Oblastní nemocnice Kolín, a.s., Kolín**

Počet		Prům. obsazená lůžka na 1 úvazek		Využití lůžek ve dnech	Průměrná ošetřovací doba	Náklady na 1 ošetřovací den
lůžek k 31.12.	hospitalizovaných	lékaře/den	sestry u lůžka/den			
akutní péče						
550	23 587	3,6	1,3	242,8	5,6	4 957
péče celkem ¹⁾						
550	23 587	3,6	1,3	242,8	5,6	4 957

interna (95 z toho JIP 14), geriatrie (22), neurologie (39 z toho JIP 6), pediatrie (71 z toho JIP 8, neonatologie 23), gynekologie (48 z toho porodnice 23), chirurgie (71), AR (18), ortopedie (53 z toho JIP 3), urologie (25), ORL (20), oftalmologie (22), dermatovenerologie (25), dětská chirurgie (21), rehab. a fyz. med. (20)

Nemocnice ANESAN s.r.o. Český Brod

Počet		Prům. obsazená lůžka na 1 úvazek		Využití lůžek ve dnech	Průměrná ošetřovací doba	Náklady na 1 ošetřovací den
lůžek k 31.12.	hospitalizovaných	lékaře/den	sestry u lůžka/den			
akutní péče						
15	38	1,9	0,6	363,7	143,6	^
péče celkem ¹⁾						
15	38	1,9	0,6	363,7	143,6	^

AR (15)

Českobrodská nemocnice, s.r.o., Český Brod

Počet		Prům. obsazená lůžka na 1 úvazek		Využití lůžek ve dnech	Průměrná ošetřovací doba	Náklady na 1 ošetřovací den
lůžek k 31.12.	hospitalizovaných	lékaře/den	sestry u lůžka/den			
akutní péče						
0	250	11,6	3,7	140,0	8,4	^
následná péče						
188	818	13,2	2,7	234,0	47,3	^
péče celkem ¹⁾						
188	1 067	13,1	2,8	226,1	38,2	^

interna (0), ošetřovatelská péče (178), DIOP (10)

Zdravotnická zařízení - Středočeský kraj

Kutná Hora

ON Kolín a.s., nem. SČK, nem. Kutná Hora

Počet		Prům. obsazená lůžka na 1 úvazek		Využití lůžek ve dnech	Průměrná ošetřovací doba	Náklady na 1 ošetřovací den
lůžek k 31.12.	hospitalizovaných	lékaře/den	sestry u lůžka/den			
akutní péče						
90	4 015	8,5	1,8	226,4	6,4	.
následná péče						
79	456	15,2	3,2	390,8	69,0	.
péče celkem ¹⁾						
169	4 436	11,2	2,3	294,7	12,9	3 036

interna (46), chirurgie (36), intenzivní péče (8), ošetřovatelská péče (79)

Městská nemocnice, Čáslav

Počet		Prům. obsazená lůžka na 1 úvazek		Využití lůžek ve dnech	Průměrná ošetřovací doba	Náklady na 1 ošetřovací den
lůžek k 31.12.	hospitalizovaných	lékaře/den	sestry u lůžka/den			
péče celkem ¹⁾						
^	^	^	^	^	^	^

Mělník

Mělnická zdravotní, a.s., NsP Mělník

Počet		Prům. obsazená lůžka na 1 úvazek		Využití lůžek ve dnech	Průměrná ošetřovací doba	Náklady na 1 ošetřovací den
lůžek k 31.12.	hospitalizovaných	lékaře/den	sestry u lůžka/den			
akutní péče						
262	11 934	2,8	1,2	215,5	4,7	^
následná péče						
93	346	87,5	3,7	343,2	92,4	^
péče celkem ¹⁾						
355	12 280	4,3	1,6	249,0	7,2	^

interna (56 z toho JIP 6), infekční (20), neurologie (25), gynekologie (55 z toho JIP 4, porodnice 23), neonatologie (15 z toho JIP 3), chirurgie (50 z toho JIP 8), AR (5), ortopedie (20), ORL (16), ošetřovatelská péče (93)

Nemocnice s polikl. v Kralupech n. Vlt., Kralupy n. Vltavou

Počet		Prům. obsazená lůžka na 1 úvazek		Využití lůžek ve dnech	Průměrná ošetřovací doba	Náklady na 1 ošetřovací den
lůžek k 31.12.	hospitalizovaných	lékaře/den	sestry u lůžka/den			
následná péče						
132	352	50,3	3,1	347,8	130,6	^
péče celkem ¹⁾						
132	352	50,3	3,1	347,8	130,6	^

ošetřovatelská péče (132)

Almeda a.s., Městská nemocnice Neratovice

Počet		Prům. obsazená lůžka na 1 úvazek		Využití lůžek ve dnech	Průměrná ošetřovací doba	Náklady na 1 ošetřovací den
lůžek k 31.12.	hospitalizovaných	lékaře/den	sestry u lůžka/den			
péče celkem ¹⁾						
^	^	^	^	^	^	^

Zdravotnická zařízení - Středočeský kraj

Mladá Boleslav

Oblastní nemocnice Mladá Boleslav, a.s., Mladá Boleslav

Počet		Prům. obsazená lůžka na 1 úvazek		Využití lůžek ve dnech	Průměrná ošetřovací doba	Náklady na 1 ošetřovací den
lůžek k 31.12.	hospitalizovaných	lékaře/den	sestry u lůžka/den			
akutní péče						
518	26 234	2,9	1,1	253,7	5,0	5 669
péče celkem ¹⁾						
518	26 234	2,9	1,1	253,7	5,0	5 669

interna (110 z toho JIP 10), TRN (20), neurologie (24), pediatrie (73 z toho JIP 7, neonatologie 23), gynekologie (57 z toho JIP 3, porodnice 28), chirurgie (64 z toho JIP 12), AR (12), ortopedie (50 z toho JIP 4, traumatologie 25), urologie (27 z toho JIP 4), ORL (21), oftalmologie (28), dermatovenerologie (12), rehab. a fyz. med. (20)

OLÚ - ON MI. Boleslav, a.s., LDN, Mnichovo Hradiště

Počet		Prům. obsazená lůžka na 1 úvazek		Využití lůžek ve dnech	Průměrná ošetřovací doba	Náklady na 1 ošetřovací den
lůžek k 31.12.	hospitalizovaných	lékaře/den	sestry u lůžka/den			
65	330	18,5	3,0	330,0	65,1	1 508

ošetřovatelská péče (65)

OLÚ - ON MI. Boleslav, a.s., LDN, Mladá Boleslav

Počet		Prům. obsazená lůžka na 1 úvazek		Využití lůžek ve dnech	Průměrná ošetřovací doba	Náklady na 1 ošetřovací den
lůžek k 31.12.	hospitalizovaných	lékaře/den	sestry u lůžka/den			
63	328	10,0	2,6	314,4	60,5	1 420

ošetřovatelská péče (63)

OLÚ - Psychiatrická léčebna, Kosmonosy

Počet		Prům. obsazená lůžka na 1 úvazek		Využití lůžek ve dnech	Průměrná ošetřovací doba	Náklady na 1 ošetřovací den
lůžek k 31.12.	hospitalizovaných	lékaře/den	sestry u lůžka/den			
600	2 057	18,1	2,6	336,0	98,0	^

psychiatrie (600)

OLÚ - Klinika Dr. Pírka s.r.o., Mladá Boleslav

Počet		Prům. obsazená lůžka na 1 úvazek		Využití lůžek ve dnech	Průměrná ošetřovací doba	Náklady na 1 ošetřovací den
lůžek k 31.12.	hospitalizovaných	lékaře/den	sestry u lůžka/den			
51	3 923	3,4	0,8	249,9	3,2	^

chirurgie (20 z toho JIP 2), ortopedie (31 z toho JIP 4)

OLÚ - Dům péče ČČK, Mladá Boleslav

Počet		Prům. obsazená lůžka na 1 úvazek		Využití lůžek ve dnech	Průměrná ošetřovací doba	Náklady na 1 ošetřovací den
lůžek k 31.12.	hospitalizovaných	lékaře/den	sestry u lůžka/den			
^	^	^	^	^	^	^

Zdravotnická zařízení - Středočeský kraj

Nymburk

Nemocnice Nymburk, s.r.o., Nymburk

Počet		Prům. obsazená lůžka na 1 úvazek		Využití lůžek ve dnech	Průměrná ošetřovací doba	Náklady na 1 ošetřovací den
lůžek k 31.12.	hospitalizovaných	lékaře/den	sestry u lůžka/den			
akutní péče						
170	8 044	3,2	1,5	238,3	5,0	^
péče celkem ¹⁾						
170	8 044	3,2	1,5	238,3	5,0	^

interna (60), gynekologie (44 z toho porodnice 17, neonatologie 12), chirurgie (55), intenzivní péče (11)

Městská nemocnice Městec Králové a.s., Městec Králové

Počet		Prům. obsazená lůžka na 1 úvazek		Využití lůžek ve dnech	Průměrná ošetřovací doba	Náklady na 1 ošetřovací den
lůžek k 31.12.	hospitalizovaných	lékaře/den	sestry u lůžka/den			
akutní péče						
48	2 466	7,7	1,1	309,1	6,0	^
následná péče						
146	1 289	15,7	2,0	340,0	38,5	^
péče celkem ¹⁾						
194	3 717	12,7	1,7	332,4	17,3	^

interna (20), chirurgie (24), intenzivní péče (4), ošetřovatelská péče (130), DIP (10), DIOP (6)

Praha - východ

PP Hospitals, s.r.o., Nemocnice Brandýs n. Labem

Počet		Prům. obsazená lůžka na 1 úvazek		Využití lůžek ve dnech	Průměrná ošetřovací doba	Náklady na 1 ošetřovací den
lůžek k 31.12.	hospitalizovaných	lékaře/den	sestry u lůžka/den			
akutní péče						
138	6 259	4,4	1,3	225,7	4,9	^
následná péče						
35	243	16,1	3,5	351,8	50,8	^
péče celkem ¹⁾						
173	6 502	5,5	1,5	251,6	6,6	^

interna (40), pediatrie (28 z toho neonatologie 10), gynekologie (40 z toho porodnice 20), chirurgie (20), intenzivní péče (10), ošetřovatelská péče (35)

Nemocnice Říčany a.s., Říčany

Počet		Prům. obsazená lůžka na 1 úvazek		Využití lůžek ve dnech	Průměrná ošetřovací doba	Náklady na 1 ošetřovací den
lůžek k 31.12.	hospitalizovaných	lékaře/den	sestry u lůžka/den			
akutní péče						
80	2 527	5,5	1,7	243,0	7,7	^
následná péče						
30	486	25,3	4,3	369,0	22,8	^
péče celkem ¹⁾						
110	3 013	7,7	2,2	277,4	10,1	^

interna (45 z toho JIP 4), chirurgie (35 z toho JIP 4), rehab. a fyz. med. (30)

Zdravotnická zařízení - Středočeský kraj**Nemocnice následné péče Měšice - CIOP, Měšice**

Počet		Prům. obsazená lůžka na 1 úvazek		Využití lůžek ve dnech	Průměrná ošetřovací doba	Náklady na 1 ošetřovací den
lůžek k 31.12.	hospitalizovaných	lékaře/den	sestry u lůžka/den			
následná péče						
100	481	26,7	3,4	365,2	75,9	1 359
péče celkem ¹⁾						
100	481	26,7	3,4	365,2	75,9	1 359

ošetřovatelská péče (100)

OLÚ - ON Kolín a.s., LDN na Vojkově, Tehovec

Počet		Prům. obsazená lůžka na 1 úvazek		Využití lůžek ve dnech	Průměrná ošetřovací doba	Náklady na 1 ošetřovací den
lůžek k 31.12.	hospitalizovaných	lékaře/den	sestry u lůžka/den			
100	551	15,2	3,8	365,0	66,2	1 384

ošetřovatelská péče (100)

OLÚ - Olivova dětská léčebna, o.p.s., Říčany

Počet		Prům. obsazená lůžka na 1 úvazek		Využití lůžek ve dnech	Průměrná ošetřovací doba	Náklady na 1 ošetřovací den
lůžek k 31.12.	hospitalizovaných	lékaře/den	sestry u lůžka/den			
124	418	6,3	1,6	108,6	32,2	^

TRN (124)

OLÚ - Sanatorium TOPAS s.r.o., Škvorec

Počet		Prům. obsazená lůžka na 1 úvazek		Využití lůžek ve dnech	Průměrná ošetřovací doba	Náklady na 1 ošetřovací den
lůžek k 31.12.	hospitalizovaných	lékaře/den	sestry u lůžka/den			
^	^	^	^	^	^	^

Praha - západ**Nemocnice Třebotov a.s., Třebotov**

Počet		Prům. obsazená lůžka na 1 úvazek		Využití lůžek ve dnech	Průměrná ošetřovací doba	Náklady na 1 ošetřovací den
lůžek k 31.12.	hospitalizovaných	lékaře/den	sestry u lůžka/den			
následná péče						
75	362	15,0	3,4	350,3	72,7	^
péče celkem ¹⁾						
75	362	15,0	3,4	350,3	72,7	^

ošetřovatelská péče (75)

Městská nemocnice v Roztokách, Roztoky

Počet		Prům. obsazená lůžka na 1 úvazek		Využití lůžek ve dnech	Průměrná ošetřovací doba	Náklady na 1 ošetřovací den
lůžek k 31.12.	hospitalizovaných	lékaře/den	sestry u lůžka/den			
následná péče						
77	210	30,4	2,8	345,5	126,7	^
péče celkem ¹⁾						
77	210	30,4	2,8	345,5	126,7	^

ošetřovatelská péče (77)

Zdravotnická zařízení - Středočeský kraj

OLÚ - Vojenská rehabilitační léčebna, Slapy

Počet		Prům. obsazená lůžka na 1 úvazek		Využití lůžek ve dnech	Průměrná ošetřovací doba	Náklady na 1 ošetřovací den
lůžek k 31.12.	hospitalizovaných	lékaře/den	sestry u lůžka/den			
^	^	^	^	^	^	^

Příbram

Oblastní nemocnice Příbram, a.s., Příbram

Počet		Prům. obsazená lůžka na 1 úvazek		Využití lůžek ve dnech	Průměrná ošetřovací doba	Náklady na 1 ošetřovací den
lůžek k 31.12.	hospitalizovaných	lékaře/den	sestry u lůžka/den			
akutní péče						
461	17 663	2,6	1,0	207,4	5,4	.
následná péče						
60	391	15,9	3,2	337,5	51,8	.
péče celkem ¹⁾						
521	18 054	3,0	1,1	222,4	6,4	5 677

interna (103 z toho JIP 14), infekční (50 z toho JIP 5), TRN (23), neurologie (30), pediatrie (48 z toho JIP 5, neonatologie 18), gynekologie (48 z toho porodnice 20), chirurgie (74 z toho JIP 6), AR (11), ortopedie (30), urologie (16), ORL (15), oftalmologie (13), ošetrovatelská péče (60)

MEDITERRA - Sedlčany s.r.o., Sedlčany

Počet		Prům. obsazená lůžka na 1 úvazek		Využití lůžek ve dnech	Průměrná ošetřovací doba	Náklady na 1 ošetřovací den
lůžek k 31.12.	hospitalizovaných	lékaře/den	sestry u lůžka/den			
akutní péče						
62	2 441	3,4	0,8	243,6	6,2	^
následná péče						
48	204	7,1	1,3	344,9	81,4	^
péče celkem ¹⁾						
110	2 644	4,6	1,0	287,8	12,0	^

interna (34), chirurgie (21), intenzivní péče (7), ošetrovatelská péče (34), DIP (14)

OLÚ - Institut onkol. a rehab. Na Pleši s.r.o., Nová Ves pod Pleší

Počet		Prům. obsazená lůžka na 1 úvazek		Využití lůžek ve dnech	Průměrná ošetřovací doba	Náklady na 1 ošetřovací den
lůžek k 31.12.	hospitalizovaných	lékaře/den	sestry u lůžka/den			
217	4 078	7,7	2,5	234,6	12,5	^

TRN (40), chirurgie (23), klinická onkologie (74 z toho JIP 6), rehab. a fyz. med. (65), ošetrovatelská péče (15)

OLÚ - GERIMED a.s., LDN Sedlec - Prčice, Sedlec - Prčice

Počet		Prům. obsazená lůžka na 1 úvazek		Využití lůžek ve dnech	Průměrná ošetřovací doba	Náklady na 1 ošetřovací den
lůžek k 31.12.	hospitalizovaných	lékaře/den	sestry u lůžka/den			
110	233	18,9	3,7	353,2	166,7	^

ošetrovatelská péče (110)

Zdravotnická zařízení - Středočeský kraj**OLÚ - Dětská odb. léčebna Ch. G. Masarykové, Bukovany**

Počet		Prům. obsazená lůžka na 1 úvazek		Využití lůžek ve dnech	Průměrná ošetřovací doba	Náklady na 1 ošetřovací den
lůžek k 31.12.	hospitalizovaných	lékaře/den	sestry u lůžka/den			
85	445	19,3	2,9	223,3	42,6	975

TRN (85)

OLÚ - MEDI HELP spol. s r.o. Dobříš

Počet		Prům. obsazená lůžka na 1 úvazek		Využití lůžek ve dnech	Průměrná ošetřovací doba	Náklady na 1 ošetřovací den
lůžek k 31.12.	hospitalizovaných	lékaře/den	sestry u lůžka/den			
^	^	^	^	^	^	^

Rakovník**PRIVAMED Healthia s.r.o., Masarykova nemocnice, Rakovník**

Počet		Prům. obsazená lůžka na 1 úvazek		Využití lůžek ve dnech	Průměrná ošetřovací doba	Náklady na 1 ošetřovací den
lůžek k 31.12.	hospitalizovaných	lékaře/den	sestry u lůžka/den			
akutní péče						
224	8 360	3,9	1,0	197,1	5,3	^
následná péče						
78	363	17,4	2,2	302,1	64,9	^
péče celkem ¹⁾						
302	8 723	5,3	1,2	224,2	7,8	^

interna (96 z toho JIP 6, ošetřovatelská péče 16), pediatrie (34 z toho neonatologie 8), gynekologie (40 z toho porodnice 17), chirurgie (65 z toho JIP 6), AR (5), ošetřovatelská péče (52), DIOP (10)

¹⁾ Do celku nejsou zahrnuty překlady pacientů mezi odděleními.

Zdravotnictví - Středočeský kraj

1 Demografie		35 Počty zdravotnických zařízení - pokračování		
2	Počet obyvatel k 1.7.	1 273 094	41 Léčebny tuberkulózy a respiračních nemocí	-
3	└ z toho: ženy	644 325	42 Psychiatrické léčebny	2
4	Počet obyvatel k 31.12.	1 279 345	43 Lázeňské léčebny	4
	z toho:		44 Ostatní lůžková zařízení	8
5	└ ženy celkem	647 649	45 Samostatná ambulantní zařízení	2 297
6	└└ z toho: ženy 15-49 let	306 607	46 Kojenecké ústavy a dětské domovy	5
7	└ děti (0-14 let)	203 393	47 Dětská centra a stacionáře	3
8	└ dorost (15-19 let)	64 348	48 Stacionáře pro dospělé	-
9	Index stáří	95,9	49 Zvláštní zdravotnická zařízení - ostatní	20
10	Mrtvě narození	34	50 Lékárny (vč. OOVL)	272
11	Živě narození	14 531	51 Výdejny zdravotnických prostředků	55
12	na 1000 obyvatel	11,4	52 Orgány ochrany veřejného zdraví	1
13	Zemřelí do 28 dnů	19	z toho:	
14	na 1 000 živě narozených	1,3	53 └ zdravotní ústav	1
15	Zemřelí do 1 roku	32	54 └ krajská hygienická stanice	-
16	na 1 000 živě narozených	2,2	55 Ostatní zdravotnická zařízení	1
17	Zemřelí celkem	12 621	56 Lékárenská péče celkem	
18	na 1 000 obyvatel	9,9	57 Počet obyvatel na 1 lékárně (vč. OOVL)	4 703
	z toho:		58 Farmaceuti (přepočtený počet)	518,72
19	└ novotvary	3 314	59 Farmaceutičtí asistenti (přepočtený počet)	484,90
20	└ nemoci oběhové	6 222	60 Počet expedovaných receptů a poukazů	7 636 151
21	└ poranění a otravy	662	61 Tržby za léčiva a zdrav.prostředky na 1 ob.	4 374
22	└ z toho: sebevraždy	201	62 Lůžka	
23	Standardizovaná úmrtnost celkem	727,2	63 Lůžka celkem	9 179
	z toho:		v tom:	
24	└ muži	930,9	64 └ nemocnice celkem	5 804
25	└ ženy	564,8	65 └ na 10 tis. obyv. k 31.12.	45,4
26	Potraty celkem	4 957	66 └ nem. soukromé (zřiz. fyz. nebo práv. os.)	5 290
27	na 1 000 žen fertil. věku (15-49 let)	16,2	67 └ léčebny pro dlouhodobě nemocné	680
	z toho:		68 └ léčebny tuberkulózy a respirač. nemocí	-
28	└ umělá přerušení těhotenství (UPT)	3 233	69 └ psychiatrické léčebny	680
29	na 1 000 žen fertilního věku	10,6	70 └ lázeňské léčebny	1 082
30	Procento žen užívající antikoncepci	43,1	71 └ ostatní lůžková zařízení	933
31	Sňatky	5 540	72 Lékaři, vč. zubních lékařů (PP)	
32	na 1 000 obyvatel	4,4	73 Lůžková péče celkem	1 073,19
33	Rozvody	3 615	v tom:	
34	na 1 000 obyvatel	2,8	74 └ nemocnice	923,27
35 Počty zdravotnických zařízení			75 └ léčebny pro dlouhodobě nemocné	37,27
36	Nemocnice celkem	25	76 └ léčebny tuberkulózy a respirač. nemocí	-
	z toho:		77 └ psychiatrické léčebny	35,70
37	└ nemocnice následné péče	4	78 └ lázeňské léčebny	14,11
38	└ nem. soukromé (zřiz. fyz. nebo práv. os.)	23	79 └ ostatní lůžková zařízení	62,84
39	└ z toho: následné péče	4		
40	Léčebny pro dlouhodobě nemocné	6		

Zdravotnictví - Středočeský kraj

72 Lékaři, vč. zubních lékařů (PP) - pokračování		119 Prům. měs. plat v Kč (dle platných předpisů o platu)		
80	Ambulantní péče (vč. SVLS) celkem	2 701,12	120 Celkem	27 932
	v tom:		z toho:	
81	ambulantní části nemocnic	599,26	121 lékaři a zubní lékaři	62 698
82	ambulantní části ost. lůžkových zařízení	18,48	122 všeobecné sestry a porodní asistentky	26 063
83	samostatná ambulantní zařízení celkem	2 083,38	123 ost.zdrav.prac. nelékaři s odb.způsobností	32 968
	z toho:		124 Prům. měs. mzda v Kč (dle platných předpisů o mzdě)	
84	praktičtí lékaři pro dospělé	476,43	125 Celkem	25 162
85	praktičtí lékaři pro děti a dorost	239,19	z toho:	
86	praktičtí zubní lékaři	545,55	126 lékaři a zubní lékaři	48 557
87	praktičtí ženští lékaři	120,17	127 všeobecné sestry a porodní asistentky	24 055
88	lékaři specialisté (vyjma SVLS)	523,77	128 ost.zdrav.prac. nelékaři s odb.způsobností	23 596
89	Společ. vyšetřovací a léčebné složky (SVLS)	238,77	129 Počet ambulantních ošetření (bez SVLS, ZZS a AR)	
90	Ostatní zdravotnická zařízení	211,09	130 Ošetření (vyšetření) v ambulantní péči	12 428 308
91 Evidenční počet zaměstnanců a zaměstnavatelé (PP)			131 na 1 obyvatele	9,8
92	Pracovníci celkem	19 294,28	132 Zdravotní stav	
	v tom:		133 Hospitalizovaní v nem. na 100 000 obyv.	20 885
93	lékaři	3 057,04	134 Pracovní neschopnost	
94	zubní lékaři	584,39	135 poč. hlášených případů na 100 nem. poj.	31,4
95	farmaceuti	530,21	136 průměrné % pracovní neschopnosti	3,749
96	ostatní odborní pracovníci ve zdravotnictví	12 296,29	137 Nově hlášená vybraná onemocnění	
	v tom:		138 jiné infekce způsob. salmonelami (A02)	1 284
97	ZPBD	8 743,85	139 TBC celkem (A15-19)	72
	z toho:		140 z toho: dýchacího ústrojí (A15-16)	64
98	všeobecné sestry a porodní asistentky	6 841,53	141 syfilis (A50-53)	81
99	ZPSZ	759,18	142 gonokoková infekce (A54)	84
100	ZPOD	2 729,17	143 virová encefalitida přen. klíšťaty (A84)	83
101	jiní odborní pracovníci (JOP) a dentisté	64,09	144 infekční mononukleóza (B27)	125
102	pedagogičtí pracovníci	13,18	145 bakteriální meningitida (G00)	13
103	technicko-hospodářští pracovníci (THP)	1 092,64	146 Nově hlášené případy zhoub. novotvarů a novotvarů in situ (C00-97, D00-09) (r.2009)	7 861
104	dělníci a provozní pracovníci	1 720,53	z toho:	
105 Smluvní pracovníci (PP) ve zdravotnictví			147 ZN plic - muži (C33-34)	578
106	Pracovníci celkem	829,89	148 ZN prsu - ženy (C50)	687
	v tom:		149 ZN kolorekta - muži (C18-21)	501
107	lékaři	341,09	150 ZN kolorekta - ženy (C18-21)	347
108	zubní lékaři	2,88	151 Počet živě naroz. dětí s vroz. vadou (r.2010)	669
109	farmaceuti	11,71	152 Počet dispenzar. onemocnění dětí a dorostu	85 274
110	ostatní odborní pracovníci ve zdravotnictví	380,01	153 Počet dispenzarizovaných u PL pro dospělé pro:	
	v tom:		154 hypertenzní nemoci (I10-15)	190 111
111	ZPBD	288,38	155 ischemické nemoci srdeční (I20-25)	88 039
	z toho:		156 cévní nemoci mozku (I60-69)	27 100
112	všeobecné sestry a porodní asistentky	109,93	157 Počet léčených diabetiků k 31.12.	81 434
113	ZPSZ	19,07		
114	ZPOD	70,07		
115	jiní odborní pracovníci (JOP) a dentisté	2,49		
116	pedagogičtí pracovníci	1,80		
117	technicko-hospodářští pracovníci (THP)	36,19		
118	dělníci a provozní pracovníci	56,21		

Zdravotnictví okresu Benešov

1 Demografie		35 Počty zdravotnických zařízení - pokračování		
2	Počet obyvatel k 1.7.	95 214	41 Léčebny tuberkulózy a respiračních nemocí	-
3	└ z toho: ženy	48 131	42 Psychiatrické léčebny	-
4	Počet obyvatel k 31.12.	95 445	43 Lázeňské léčebny	-
	z toho:		44 Ostatní lůžková zařízení	2
5	└ ženy celkem	48 256	45 Samostatná ambulantní zařízení	196
6	└└ z toho: ženy 15-49 let	22 070	46 Kojenecké ústavy a dětské domovy	-
7	└ děti (0-14 let)	14 379	47 Dětská centra a stacionáře	-
8	└ dorost (15-19 let)	4 932	48 Stacionáře pro dospělé	-
9	Index stáří	107,5	49 Zvláštní zdravotnická zařízení - ostatní	-
10	Mrtvě narození	2	50 Lékárny (vč. OOVL)	23
11	Živě narození	981	51 Výdejny zdravotnických prostředků	5
12	na 1000 obyvatel	10,3	52 Orgány ochrany veřejného zdraví	-
13	Zemřelí do 28 dnů	-	z toho:	
14	na 1 000 živě narozených	-	53 └ zdravotní ústav	-
15	Zemřelí do 1 roku	1	54 └ krajská hygienická stanice	-
16	na 1 000 živě narozených	1,0	55 Ostatní zdravotnická zařízení	-
17	Zemřelí celkem	1 023	56 Lékárenská péče celkem	
18	na 1 000 obyvatel	10,7	57 Počet obyvatel na 1 lékárně (vč. OOVL)	4 150
	z toho:		58 Farmaceuti (přepočtený počet)	43,50
19	└ novotvary	257	59 Farmaceutičtí asistenti (přepočtený počet)	51,36
20	└ nemoci oběhové	516	60 Počet expedovaných receptů a poukazů	668 454
21	└ poranění a otravy	55	61 Tržby za léčiva a zdrav.prostředky na 1 ob.	5 029
22	└ z toho: sebevraždy	19	62 Lůžka	
23	Standardizovaná úmrtnost celkem	750,4	63 Lůžka celkem	724
	z toho:		v tom:	
24	└ muži	948,7	64 └ nemocnice celkem	444
25	└ ženy	588,7	65 └ na 10 tis. obyv. k 31.12.	46,5
26	Potraty celkem	455	66 └ nem. soukromé (zřiz. fyz. nebo práv. os.)	444
27	na 1 000 žen fertil. věku (15-49 let)	20,6	67 └ léčebny pro dlouhodobě nemocné	-
	z toho:		68 └ léčebny tuberkulózy a respirač. nemocí	-
28	└ umělá přerušení těhotenství (UPT)	264	69 └ psychiatrické léčebny	-
29	na 1 000 žen fertilního věku	11,9	70 └ lázeňské léčebny	-
30	Procento žen užívající antikoncepci	.	71 └ ostatní lůžková zařízení	280
31	Sňatky	392	72 Lékaři, vč. zubních lékařů (PP)	
32	na 1 000 obyvatel	4,1	73 Lůžková péče celkem	79,39
33	Rozvody	254	v tom:	
34	na 1 000 obyvatel	2,7	74 └ nemocnice	60,30
35 Počty zdravotnických zařízení			75 └ léčebny pro dlouhodobě nemocné	-
36	Nemocnice celkem	1	76 └ léčebny tuberkulózy a respirač. nemocí	-
	z toho:		77 └ psychiatrické léčebny	-
37	└ nemocnice následné péče	-	78 └ lázeňské léčebny	-
38	└ nem. soukromé (zřiz. fyz. nebo práv. os.)	1	79 └ ostatní lůžková zařízení	19,09
39	└ z toho: následné péče	-		
40	Léčebny pro dlouhodobě nemocné	-		

Zdravotnictví okresu Benešov

72 Lékaři, vč. zubních lékařů (PP) - pokračování			119 Prům. měs. plat v Kč (dle platných předpisů o platu)		
80	Ambulantní péče (vč. SVLS) celkem	223,62	120	Celkem	22 510
	v tom:			z toho:	
81	ambulantní části nemocnic	50,90	121	lékaři a zubní lékaři	45 911
82	ambulantní části ost. lůžkových zařízení	0,13	122	všeobecné sestry a porodní asistentky	26 802
83	samostatná ambulantní zařízení celkem	172,59	123	ost.zdrav.prac. nelékaři s odb.způsobností	25 620
	z toho:		124 Prům. měs. mzda v Kč (dle platných předpisů o mzdě)		
84	praktičtí lékaři pro dospělé	40,00	125	Celkem	23 391
85	praktičtí lékaři pro děti a dorost	19,50		z toho:	
86	praktičtí zubní lékaři	47,22	126	lékaři a zubní lékaři	42 667
87	praktičtí ženští lékaři	11,75	127	všeobecné sestry a porodní asistentky	22 414
88	lékaři specialisté (vyjma SVLS)	41,14	128	ost.zdrav.prac. nelékaři s odb.způsobností	20 923
89	Společ. vyšetřovací a léčebné složky (SVLS)	21,14	129 Počet ambulantních ošetření (bez SVLS, ZZS a AR)		
90	Ostatní zdravotnická zařízení	-	130	Ošetření (vyšetření) v ambulantní péči	988 256
91 Evidenční počet zaměstnanců a zaměstnavatelé (PP)			131	na 1 obyvatele	10,4
92	Pracovníci celkem	1 597,10	132 Zdravotní stav		
	v tom:		133	Hospitalizovaní v nem. na 100 000 obyv.	13 086
93	lékaři	247,21	134	Pracovní neschopnost	
94	zubní lékaři	52,02	135	poč. hlášených případů na 100 nem. poj.	32,6
95	farmaceuti	40,76	136	průměrné % pracovní neschopnosti	3,798
96	ostatní odborní pracovníci ve zdravotnictví	990,13	137	Nově hlášená vybraná onemocnění	
	v tom:		138	jiné infekce způsob. salmonelami (A02)	218
97	ZPBD	677,88	139	TBC celkem (A15-19)	2
	z toho:		140	z toho: dýchacího ústrojí (A15-16)	2
98	všeobecné sestry a porodní asistentky	526,19	141	syfilis (A50-53)	7
99	ZPSZ	102,25	142	gonokoková infekce (A54)	7
100	ZPOD	203,00	143	virová encefalitida přen. klíšťaty (A84)	8
101	jiní odborní pracovníci (JOP) a dentisté	7,00	144	infekční mononukleóza (B27)	9
102	pedagogičtí pracovníci	-	145	bakteriální meningitida (G00)	-
103	technicko-hospodářští pracovníci (THP)	102,12	146	Nově hlášené případy zhoub. novotvarů a novotvarů in situ (C00-97, D00-09) (r.2009)	499
104	dělníci a provozní pracovníci	164,86		z toho:	
105 Smluvní pracovníci (PP) ve zdravotnictví			147	ZN plic - muži (C33-34)	27
106	Pracovníci celkem	19,76	148	ZN prsu - ženy (C50)	49
	v tom:		149	ZN kolorekta - muži (C18-21)	39
107	lékaři	3,43	150	ZN kolorekta - ženy (C18-21)	29
108	zubní lékaři	-	151	Počet živě naroz. dětí s vroz. vadou (r.2010)	60
109	farmaceuti	3,24	152	Počet dispenzar. onemocnění dětí a dorostu	7 492
110	ostatní odborní pracovníci ve zdravotnictví	10,18	153	Počet dispenzarizovaných u PL pro dospělé pro:	
	v tom:		154	hypertenzní nemoci (I10-15)	13 363
111	ZPBD	8,68	155	ischemické nemoci srdeční (I20-25)	6 287
	z toho:		156	cévní nemoci mozku (I60-69)	1 471
112	všeobecné sestry a porodní asistentky	6,60	157	Počet léčených diabetiků k 31.12.	6 460
113	ZPSZ	-			
114	ZPOD	1,00			
115	jiní odborní pracovníci (JOP) a dentisté	0,50			
116	pedagogičtí pracovníci	-			
117	technicko-hospodářští pracovníci (THP)	2,41			
118	dělníci a provozní pracovníci	0,50			

Zdravotnictví okresu Beroun

1 Demografie		35 Počty zdravotnických zařízení - pokračování		
2	Počet obyvatel k 1.7.	85 462	41 Léčebny tuberkulózy a respiračních nemocí	-
3	└ z toho: ženy	43 287	42 Psychiatrické léčebny	-
4	Počet obyvatel k 31.12.	86 056	43 Lázeňské léčebny	-
	z toho:		44 Ostatní lůžková zařízení	-
5	└ ženy celkem	43 596	45 Samostatná ambulantní zařízení	166
6	└└ z toho: ženy 15-49 let	20 592	46 Kojenecké ústavy a dětské domovy	-
7	└ děti (0-14 let)	13 645	47 Dětská centra a stacionáře	-
8	└ dorost (15-19 let)	4 219	48 Stacionáře pro dospělé	-
9	Index stáří	99,9	49 Zvláštní zdravotnická zařízení - ostatní	-
10	Mrtvě narození	1	50 Lékárny (vč. OOVL)	18
11	Živě narození	946	51 Výdejny zdravotnických prostředků	2
12	na 1000 obyvatel	11,1	52 Orgány ochrany veřejného zdraví	-
13	Zemřelí do 28 dnů	2	z toho:	
14	na 1 000 živě narozených	2,1	53 └ zdravotní ústav	-
15	Zemřelí do 1 roku	5	54 └ krajská hygienická stanice	-
16	na 1 000 živě narozených	5,3	55 Ostatní zdravotnická zařízení	-
17	Zemřelí celkem	845	56 Lékárenská péče celkem	
18	na 1 000 obyvatel	9,9	57 Počet obyvatel na 1 lékárně (vč. OOVL)	4 781
	z toho:		58 Farmaceuti (přepočtený počet)	32,23
19	└ novotvary	241	59 Farmaceutičtí asistenti (přepočtený počet)	24,20
20	└ nemoci oběhové	421	60 Počet expedovaných receptů a poukazů	534 730
21	└ poranění a otravy	35	61 Tržby za léčiva a zdrav.prostředky na 1 ob.	4 922
22	└ z toho: sebevraždy	9	62 Lůžka	
23	Standardizovaná úmrtnost celkem	713,9	63 Lůžka celkem	400
	z toho:		v tom:	
24	└ muži	943,5	64 └ nemocnice celkem	400
25	└ ženy	534,2	65 └ na 10 tis. obyv. k 31.12.	46,5
26	Potraty celkem	374	66 └ nem. soukromé (zřiz. fyz. nebo práv. os.)	400
27	na 1 000 žen fertil. věku (15-49 let)	18,3	67 └ léčebny pro dlouhodobě nemocné	-
	z toho:		68 └ léčebny tuberkulózy a respirač. nemocí	-
28	└ umělá přerušení těhotenství (UPT)	218	69 └ psychiatrické léčebny	-
29	na 1 000 žen fertilního věku	10,6	70 └ lázeňské léčebny	-
30	Procento žen užívající antikoncepci	.	71 └ ostatní lůžková zařízení	-
31	Sňatky	362	72 Lékaři, vč. zubních lékařů (PP)	
32	na 1 000 obyvatel	4,2	73 Lůžková péče celkem	74,24
33	Rozvody	218	v tom:	
34	na 1 000 obyvatel	2,6	74 └ nemocnice	74,24
35 Počty zdravotnických zařízení			75 └ léčebny pro dlouhodobě nemocné	-
36	Nemocnice celkem	2	76 └ léčebny tuberkulózy a respirač. nemocí	-
	z toho:		77 └ psychiatrické léčebny	-
37	└ nemocnice následné péče	-	78 └ lázeňské léčebny	-
38	└ nem. soukromé (zřiz. fyz. nebo práv. os.)	2	79 └ ostatní lůžková zařízení	-
39	└ z toho: následné péče	-		
40	Léčebny pro dlouhodobě nemocné	-		

Zdravotnictví okresu Beroun

72 Lékaři, vč. zubních lékařů (PP) - pokračování			119 Prům. měs. plat v Kč (dle platných předpisů o platu)		
80	Ambulantní péče (vč. SVLS) celkem	210,68	120	Celkem	.
	v tom:			z toho:	
81	ambulantní části nemocnic	45,37	121	lékaři a zubní lékaři	.
82	ambulantní části ost. lůžkových zařízení	-	122	všeobecné sestry a porodní asistentky	.
83	samostatná ambulantní zařízení celkem	165,31	123	ost.zdrav.prac. nelékaři s odb.způsobností	.
	z toho:		124 Prům. měs. mzda v Kč (dle platných předpisů o mzdě)		
84	praktičtí lékaři pro dospělé	29,80	125	Celkem	24 144
85	praktičtí lékaři pro děti a dorost	17,55		z toho:	
86	praktičtí zubní lékaři	41,00	126	lékaři a zubní lékaři	44 302
87	praktičtí ženští lékaři	6,90	127	všeobecné sestry a porodní asistentky	23 257
88	lékaři specialisté (vyjma SVLS)	40,76	128	ost.zdrav.prac. nelékaři s odb.způsobností	25 175
89	Společ. vyšetřovací a léčebné složky (SVLS)	19,15	129 Počet ambulantních ošetření (bez SVLS, ZZS a AR)		
90	Ostatní zdravotnická zařízení	-	130	Ošetření (vyšetření) v ambulantní péči	951 755
91 Evidenční počet zaměstnanců a zaměstnavatelé (PP)			131	na 1 obyvatele	11,1
92	Pracovníci celkem	1 169,51	132 Zdravotní stav		
	v tom:		133	Hospitalizovaní v nem. na 100 000 obyv.	21 755
93	lékaři	222,41	134	Pracovní neschopnost	
94	zubní lékaři	46,00	135	poč. hlášených případů na 100 nem. poj.	30,6
95	farmaceuti	34,23	136	průměrné % pracovní neschopnosti	3,623
96	ostatní odborní pracovníci ve zdravotnictví	733,47	137	Nově hlášená vybraná onemocnění	
	v tom:		138	jiné infekce způsob. salmonelami (A02)	59
97	ZPBD	522,92	139	TBC celkem (A15-19)	6
	z toho:		140	z toho: dýchacího ústrojí (A15-16)	5
98	všeobecné sestry a porodní asistentky	413,17	141	syfilis (A50-53)	3
99	ZPSZ	38,95	142	gonokoková infekce (A54)	2
100	ZPOD	166,00	143	virová encefalitida přen. klíšťaty (A84)	7
101	jiní odborní pracovníci (JOP) a dentisté	5,60	144	infekční mononukleóza (B27)	6
102	pedagogičtí pracovníci	-	145	bakteriální meningitida (G00)	3
103	technicko-hospodářští pracovníci (THP)	74,65	146	Nově hlášené případy zhoub. novotvarů a novotvarů in situ (C00-97, D00-09) (r.2009)	403
104	dělníci a provozní pracovníci	58,75		z toho:	
105 Smluvní pracovníci (PP) ve zdravotnictví			147	ZN plic - muži (C33-34)	33
106	Pracovníci celkem	49,81	148	ZN prsu - ženy (C50)	37
	v tom:		149	ZN kolorekta - muži (C18-21)	23
107	lékaři	16,71	150	ZN kolorekta - ženy (C18-21)	15
108	zubní lékaři	-	151	Počet živě naroz. dětí s vroz. vadou (r.2010)	54
109	farmaceuti	-	152	Počet dispenzar. onemocnění dětí a dorostu	5 945
110	ostatní odborní pracovníci ve zdravotnictví	10,36	153	Počet dispenzarizovaných u PL pro dospělé	
	v tom:			pro:	
111	ZPBD	6,29	154	hypertenzní nemoci (I10-15)	13 549
	z toho:		155	ischemické nemoci srdeční (I20-25)	6 800
112	všeobecné sestry a porodní asistentky	5,34	156	cévní nemoci mozku (I60-69)	1 425
113	ZPSZ	1,22	157	Počet léčených diabetiků k 31.12.	5 862
114	ZPOD	2,85			
115	jiní odborní pracovníci (JOP) a dentisté	-			
116	pedagogičtí pracovníci	-			
117	technicko-hospodářští pracovníci (THP)	5,21			
118	dělníci a provozní pracovníci	17,53			

Zdravotnictví okresu Kladno

1 Demografie		35 Počty zdravotnických zařízení - pokračování		
2	Počet obyvatel k 1.7.	158 881	41 Léčebny tuberkulózy a respiračních nemocí	-
3	└ z toho: ženy	81 149	42 Psychiatrické léčebny	-
4	Počet obyvatel k 31.12.	159 133	43 Lázeňské léčebny	-
	z toho:		44 Ostatní lůžková zařízení	-
5	└ ženy celkem	81 315	45 Samostatná ambulantní zařízení	294
6	└└ z toho: ženy 15-49 let	38 198	46 Kojenecké ústavy a dětské domovy	1
7	└ děti (0-14 let)	24 237	47 Dětská centra a stacionáře	1
8	└ dorost (15-19 let)	8 092	48 Stacionáře pro dospělé	-
9	Index stáří	105,0	49 Zvláštní zdravotnická zařízení - ostatní	3
10	Mrtvě narození	8	50 Lékárny (vč. OOVL)	31
11	Živě narození	1 714	51 Výdejny zdravotnických prostředků	10
12	na 1000 obyvatel	10,8	52 Orgány ochrany veřejného zdraví	-
13	Zemřelí do 28 dnů	4	z toho:	
14	na 1 000 živě narozených	2,3	53 └ zdravotní ústav	-
15	Zemřelí do 1 roku	6	54 └ krajská hygienická stanice	-
16	na 1 000 živě narozených	3,5	55 Ostatní zdravotnická zařízení	-
17	Zemřelí celkem	1 691	56 Lékárenská péče celkem	
18	na 1 000 obyvatel	10,6	57 Počet obyvatel na 1 lékárně (vč. OOVL)	5 133
	z toho:		58 Farmaceuti (přepočtený počet)	66,23
19	└ novotvary	444	59 Farmaceutičtí asistenti (přepočtený počet)	63,70
20	└ nemoci oběhové	842	60 Počet expedovaných receptů a poukazů	1 054 891
21	└ poranění a otravy	87	61 Tržby za léčiva a zdrav.prostředky na 1 ob.	5 805
22	└ z toho: sebevraždy	30	62 Lůžka	
23	Standardizovaná úmrtnost celkem	756,0	63 Lůžka celkem	1 054
	z toho:		v tom:	
24	└ muži	984,7	64 └ nemocnice celkem	902
25	└ ženy	578,4	65 └ na 10 tis. obyv. k 31.12.	56,7
26	Potraty celkem	716	66 └ nem. soukromé (zřiz. fyz. nebo práv. os.)	587
27	na 1 000 žen fertil. věku (15-49 let)	18,7	67 └ léčebny pro dlouhodobě nemocné	152
	z toho:		68 └ léčebny tuberkulózy a respirač. nemocí	-
28	└ umělá přerušení těhotenství (UPT)	459	69 └ psychiatrické léčebny	-
29	na 1 000 žen fertilního věku	12,0	70 └ lázeňské léčebny	-
30	Procento žen užívající antikoncepci	.	71 └ ostatní lůžková zařízení	-
31	Sňatky	687	72 Lékaři, vč. zubních lékařů (PP)	
32	na 1 000 obyvatel	4,3	73 Lůžková péče celkem	206,67
33	Rozvody	476	v tom:	
34	na 1 000 obyvatel	3,0	74 └ nemocnice	199,07
35 Počty zdravotnických zařízení			75 └ léčebny pro dlouhodobě nemocné	7,60
36	Nemocnice celkem	3	76 └ léčebny tuberkulózy a respirač. nemocí	-
	z toho:		77 └ psychiatrické léčebny	-
37	└ nemocnice následné péče	-	78 └ lázeňské léčebny	-
38	└ nem. soukromé (zřiz. fyz. nebo práv. os.)	2	79 └ ostatní lůžková zařízení	-
39	└ z toho: následné péče	-		
40	Léčebny pro dlouhodobě nemocné	1		

Zdravotnictví okresu Kladno

72 Lékaři, vč. zubních lékařů (PP) - pokračování			119 Prům. měs. plat v Kč (dle platných předpisů o platu)		
80	Ambulantní péče (vč. SVLS) celkem	378,72	120	Celkem	32 853
	v tom:			z toho:	
81	ambulantní části nemocnic	96,28	121	lékaři a zubní lékaři	71 134
82	ambulantní části ost. lůžkových zařízení	1,00	122	všeobecné sestry a porodní asistentky	26 918
83	samostatná ambulantní zařízení celkem	281,44	123	ost.zdrav.prac. nelékaři s odb.způsobností	34 718
	z toho:		124 Prům. měs. mzda v Kč (dle platných předpisů o mzdě)		
84	praktičtí lékaři pro dospělé	61,50	125	Celkem	27 025
85	praktičtí lékaři pro děti a dorost	31,48		z toho:	
86	praktičtí zubní lékaři	72,00	126	lékaři a zubní lékaři	47 101
87	praktičtí ženští lékaři	17,62	127	všeobecné sestry a porodní asistentky	26 592
88	lékaři specialisté (vyjma SVLS)	81,65	128	ost.zdrav.prac. nelékaři s odb.způsobností	26 103
89	Společ. vyšetřovací a léčebné složky (SVLS)	42,15	129 Počet ambulantních ošetření (bez SVLS, ZZS a AR)		
90	Ostatní zdravotnická zařízení	182,00	130	Ošetření (vyšetření) v ambulantní péči	1 735 271
91 Evidenční počet zaměstnanců a zaměstnavatelé (PP)			131	na 1 obyvatele	10,9
92	Pracovníci celkem	3 385,72	132 Zdravotní stav		
	v tom:		133	Hospitalizovaní v nem. na 100 000 obyv.	23 745
93	lékaři	530,49	134	Pracovní neschopnost	
94	zubní lékaři	77,70	135	poč. hlášených případů na 100 nem. poj.	32,4
95	farmaceuti	64,83	136	průměrné % pracovní neschopnosti	4,006
96	ostatní odborní pracovníci ve zdravotnictví	2 312,97	137	Nově hlášená vybraná onemocnění	
	v tom:		138	jiné infekce způsob. salmonelami (A02)	84
97	ZPBD	1 587,28	139	TBC celkem (A15-19)	10
	z toho:		140	z toho: dýchacího ústrojí (A15-16)	9
98	všeobecné sestry a porodní asistentky	1 066,81	141	syfilis (A50-53)	10
99	ZPSZ	91,54	142	gonokoková infekce (A54)	13
100	ZPOD	628,85	143	virová encefalitida přen. klíšťaty (A84)	15
101	jiní odborní pracovníci (JOP) a dentisté	5,30	144	infekční mononukleóza (B27)	9
102	pedagogičtí pracovníci	5,00	145	bakteriální meningitida (G00)	1
103	technicko-hospodářští pracovníci (THP)	180,83	146	Nově hlášené případy zhoub. novotvarů a novotvarů in situ (C00-97, D00-09) (r.2009)	1 044
104	dělníci a provozní pracovníci	213,90		z toho:	
105 Smluvní pracovníci (PP) ve zdravotnictví			147	ZN plic - muži (C33-34)	91
106	Pracovníci celkem	366,14	148	ZN prsu - ženy (C50)	99
	v tom:		149	ZN kolorekta - muži (C18-21)	65
107	lékaři	157,20	150	ZN kolorekta - ženy (C18-21)	34
108	zubní lékaři	2,00	151	Počet živě naroz. dětí s vroz. vadou (r.2010)	92
109	farmaceuti	2,40	152	Počet dispenzar. onemocnění dětí a dorostu	12 827
110	ostatní odborní pracovníci ve zdravotnictví	199,90	153	Počet dispenzarizovaných u PL pro dospělé pro:	
	v tom:		154	hypertenzní nemoci (I10-15)	23 804
111	ZPBD	168,48	155	ischemické nemoci srdeční (I20-25)	9 508
	z toho:		156	cévní nemoci mozku (I60-69)	3 364
112	všeobecné sestry a porodní asistentky	27,11	157	Počet léčených diabetiků k 31.12.	10 180
113	ZPSZ	1,62			
114	ZPOD	29,80			
115	jiní odborní pracovníci (JOP) a dentisté	-			
116	pedagogičtí pracovníci	-			
117	technicko-hospodářští pracovníci (THP)	2,05			
118	dělníci a provozní pracovníci	2,59			

Zdravotnictví okresu Kolín

1 Demografie		35 Počty zdravotnických zařízení - pokračování		
2	Počet obyvatel k 1.7.	96 314	41 Léčebny tuberkulózy a respiračních nemocí	-
3	└ z toho: ženy	48 723	42 Psychiatrické léčebny	-
4	Počet obyvatel k 31.12.	96 703	43 Lázeňské léčebny	-
	z toho:		44 Ostatní lůžková zařízení	-
5	└ ženy celkem	48 914	45 Samostatná ambulantní zařízení	167
6	└└ z toho: ženy 15-49 let	22 512	46 Kojenecké ústavy a dětské domovy	1
7	└ děti (0-14 let)	14 699	47 Dětská centra a stacionáře	-
8	└ dorost (15-19 let)	4 719	48 Stacionáře pro dospělé	-
9	Index stáří	108,7	49 Zvláštní zdravotnická zařízení - ostatní	1
10	Mrtvě narození	-	50 Lékárny (vč. OOVL)	24
11	Živě narození	1 088	51 Výdejny zdravotnických prostředků	3
12	na 1000 obyvatel	11,3	52 Orgány ochrany veřejného zdraví	1
13	Zemřelí do 28 dnů	1	z toho:	
14	na 1 000 živě narozených	0,9	53 └ zdravotní ústav	1
15	Zemřelí do 1 roku	1	54 └ krajská hygienická stanice	-
16	na 1 000 živě narozených	0,9	55 Ostatní zdravotnická zařízení	-
17	Zemřelí celkem	1 012	56 Lékárenská péče celkem	
18	na 1 000 obyvatel	10,5	57 Počet obyvatel na 1 lékárně (vč. OOVL)	4 029
	z toho:		58 Farmaceuti (přepočtený počet)	49,88
19	└ novotvary	256	59 Farmaceutičtí asistenti (přepočtený počet)	46,28
20	└ nemoci oběhové	450	60 Počet expedovaných receptů a poukazů	680 068
21	└ poranění a otravy	55	61 Tržby za léčiva a zdrav.prostředky na 1 ob.	5 810
22	└ z toho: sebevraždy	14	62 Lůžka	
23	Standardizovaná úmrtnost celkem	702,0	63 Lůžka celkem	725
	z toho:		v tom:	
24	└ muži	933,1	64 └ nemocnice celkem	725
25	└ ženy	517,1	65 └ na 10 tis. obyv. k 31.12.	75,0
26	Potraty celkem	366	66 └ nem. soukromé (zřiz. fyz. nebo práv. os.)	725
27	na 1 000 žen fertil. věku (15-49 let)	16,3	67 └ léčebny pro dlouhodobě nemocné	-
	z toho:		68 └ léčebny tuberkulózy a respirač. nemocí	-
28	└ umělá přerušení těhotenství (UPT)	232	69 └ psychiatrické léčebny	-
29	na 1 000 žen fertilního věku	10,3	70 └ lázeňské léčebny	-
30	Procento žen užívající antikoncepci	.	71 └ ostatní lůžková zařízení	-
31	Sňatky	421	72 Lékaři, vč. zubních lékařů (PP)	
32	na 1 000 obyvatel	4,4	73 Lůžková péče celkem	113,80
33	Rozvody	265	v tom:	
34	na 1 000 obyvatel	2,8	74 └ nemocnice	113,80
35 Počty zdravotnických zařízení			75 └ léčebny pro dlouhodobě nemocné	-
36	Nemocnice celkem	3	76 └ léčebny tuberkulózy a respirač. nemocí	-
	z toho:		77 └ psychiatrické léčebny	-
37	└ nemocnice následné péče	-	78 └ lázeňské léčebny	-
38	└ nem. soukromé (zřiz. fyz. nebo práv. os.)	3	79 └ ostatní lůžková zařízení	-
39	└ z toho: následné péče	-		
40	Léčebny pro dlouhodobě nemocné	-		

Zdravotnictví okresu Kolín

72 Lékaři, vč. zubních lékařů (PP) - pokračování			119 Prům. měs. plat v Kč (dle platných předpisů o platu)		
80	Ambulantní péče (vč. SVLS) celkem	233,60	120	Celkem	29 621
	v tom:			z toho:	
81	ambulantní části nemocnic	76,25	121	lékaři a zubní lékaři	59 177
82	ambulantní části ost. lůžkových zařízení	-	122	všeobecné sestry a porodní asistentky	31 381
83	samostatná ambulantní zařízení celkem	157,35	123	ost.zdrav.prac. nelékaři s odb.způsobností	24 926
	z toho:		124 Prům. měs. mzda v Kč (dle platných předpisů o mzdě)		
84	praktičtí lékaři pro dospělé	34,00	125	Celkem	25 146
85	praktičtí lékaři pro děti a dorost	19,00		z toho:	
86	praktičtí zubní lékaři	49,65	126	lékaři a zubní lékaři	51 583
87	praktičtí ženští lékaři	10,20	127	všeobecné sestry a porodní asistentky	23 607
88	lékaři specialisté (vyjma SVLS)	32,45	128	ost.zdrav.prac. nelékaři s odb.způsobností	23 468
89	Společ. vyšetřovací a léčebné složky (SVLS)	26,71	129 Počet ambulantních ošetření (bez SVLS, ZZS a AR)		
90	Ostatní zdravotnická zařízení	4,07	130	Ošetření (vyšetření) v ambulantní péči	1 139 278
91 Evidenční počet zaměstnanců a zaměstnavatelé (PP)			131	na 1 obyvatele	11,8
92	Pracovníci celkem	1 686,27	132 Zdravotní stav		
	v tom:		133	Hospitalizovaní v nem. na 100 000 obyv.	23 615
93	lékaři	285,83	134	Pracovní neschopnost	
94	zubní lékaři	53,01	135	poč. hlášených případů na 100 nem. poj.	29,8
95	farmaceuti	49,88	136	průměrné % pracovní neschopnosti	3,250
96	ostatní odborní pracovníci ve zdravotnictví	1 098,47	137	Nově hlášená vybraná onemocnění	
	v tom:		138	jiné infekce způsob. salmonelami (A02)	89
97	ZPBD	793,51	139	TBC celkem (A15-19)	5
	z toho:		140	z toho: dýchacího ústrojí (A15-16)	5
98	všeobecné sestry a porodní asistentky	648,69	141	syfilis (A50-53)	11
99	ZPSZ	42,85	142	gonokoková infekce (A54)	4
100	ZPOD	254,62	143	virová encefalitida přen. klíšťaty (A84)	4
101	jiní odborní pracovníci (JOP) a dentisté	7,49	144	infekční mononukleóza (B27)	3
102	pedagogičtí pracovníci	1,20	145	bakteriální meningitida (G00)	-
103	technicko-hospodářští pracovníci (THP)	94,15	146	Nově hlášené případy zhoub. novotvarů a novotvarů in situ (C00-97, D00-09) (r.2009)	703
104	dělníci a provozní pracovníci	103,73		z toho:	
105 Smluvní pracovníci (PP) ve zdravotnictví			147	ZN plic - muži (C33-34)	72
106	Pracovníci celkem	19,83	148	ZN prsu - ženy (C50)	56
	v tom:		149	ZN kolorekta - muži (C18-21)	51
107	lékaři	11,63	150	ZN kolorekta - ženy (C18-21)	35
108	zubní lékaři	-	151	Počet živě naroz. dětí s vroz. vadou (r.2010)	73
109	farmaceuti	-	152	Počet dispenzar. onemocnění dětí a dorostu	6 024
110	ostatní odborní pracovníci ve zdravotnictví	6,85	153	Počet dispenzarizovaných u PL pro dospělé pro:	
	v tom:		154	hypertenzní nemoci (I10-15)	18 018
111	ZPBD	6,35	155	ischemické nemoci srdeční (I20-25)	7 253
	z toho:		156	cévní nemoci mozku (I60-69)	3 289
112	všeobecné sestry a porodní asistentky	5,45	157	Počet léčených diabetiků k 31.12.	7 016
113	ZPSZ	-			
114	ZPOD	0,50			
115	jiní odborní pracovníci (JOP) a dentisté	-			
116	pedagogičtí pracovníci	-			
117	technicko-hospodářští pracovníci (THP)	0,65			
118	dělníci a provozní pracovníci	0,70			

Zdravotnictví okresu Kutná Hora

1 Demografie		35 Počty zdravotnických zařízení - pokračování		
2	Počet obyvatel k 1.7.	74 188	41 Léčebny tuberkulózy a respiračních nemocí	-
3	└ z toho: ženy	37 610	42 Psychiatrické léčebny	-
4	Počet obyvatel k 31.12.	74 333	43 Lázeňské léčebny	-
	z toho:		44 Ostatní lůžková zařízení	-
5	└ ženy celkem	37 653	45 Samostatná ambulantní zařízení	166
6	└└ z toho: ženy 15-49 let	17 166	46 Kojenecké ústavy a dětské domovy	-
7	└ děti (0-14 let)	10 481	47 Dětská centra a stacionáře	-
8	└ dorost (15-19 let)	4 007	48 Stacionáře pro dospělé	-
9	Index stáří	121,5	49 Zvláštní zdravotnická zařízení - ostatní	-
10	Mrtvě narození	2	50 Lékárny (vč. OOVL)	20
11	Živě narození	759	51 Výdejny zdravotnických prostředků	1
12	na 1000 obyvatel	10,2	52 Orgány ochrany veřejného zdraví	-
13	Zemřelí do 28 dnů	1	z toho:	
14	na 1 000 živě narozených	1,3	53 └ zdravotní ústav	-
15	Zemřelí do 1 roku	2	54 └ krajská hygienická stanice	-
16	na 1 000 živě narozených	2,6	55 Ostatní zdravotnická zařízení	-
17	Zemřelí celkem	816	56 Lékárenská péče celkem	
18	na 1 000 obyvatel	11,0	57 Počet obyvatel na 1 lékárně (vč. OOVL)	3 717
	z toho:		58 Farmaceuti (přepočtený počet)	34,82
19	└ novotvary	210	59 Farmaceutičtí asistenti (přepočtený počet)	37,06
20	└ nemoci oběhové	404	60 Počet expedovaných receptů a poukazů	535 247
21	└ poranění a otravy	49	61 Tržby za léčiva a zdrav.prostředky na 1 ob.	4 630
22	└ z toho: sebevraždy	11	62 Lůžka	
23	Standardizovaná úmrtnost celkem	722,2	63 Lůžka celkem	368
	z toho:		v tom:	
24	└ muži	932,7	64 └ nemocnice celkem	368
25	└ ženy	552,2	65 └ na 10 tis. obyv. k 31.12.	49,5
26	Potraty celkem	294	66 └ nem. soukromé (zřiz. fyz. nebo práv. os.)	169
27	na 1 000 žen fertil. věku (15-49 let)	17,1	67 └ léčebny pro dlouhodobě nemocné	-
	z toho:		68 └ léčebny tuberkulózy a respirač. nemocí	-
28	└ umělá přerušení těhotenství (UPT)	195	69 └ psychiatrické léčebny	-
29	na 1 000 žen fertilního věku	11,3	70 └ lázeňské léčebny	-
30	Procento žen užívající antikoncepci	.	71 └ ostatní lůžková zařízení	-
31	Sňatky	323	72 Lékaři, vč. zubních lékařů (PP)	
32	na 1 000 obyvatel	4,4	73 Lůžková péče celkem	32,97
33	Rozvody	198	v tom:	
34	na 1 000 obyvatel	2,7	74 └ nemocnice	32,97
35 Počty zdravotnických zařízení			75 └ léčebny pro dlouhodobě nemocné	-
36	Nemocnice celkem	2	76 └ léčebny tuberkulózy a respirač. nemocí	-
	z toho:		77 └ psychiatrické léčebny	-
37	└ nemocnice následné péče	-	78 └ lázeňské léčebny	-
38	└ nem. soukromé (zřiz. fyz. nebo práv. os.)	1	79 └ ostatní lůžková zařízení	-
39	└ z toho: následné péče	-		
40	Léčebny pro dlouhodobě nemocné	-		

Zdravotnictví okresu Kutná Hora

72 Lékaři, vč. zubních lékařů (PP) - pokračování			119 Prům. měs. plat v Kč (dle platných předpisů o platu)		
80	Ambulantní péče (vč. SVLS) celkem	156,55	120	Celkem	23 156
	v tom:			z toho:	
81	ambulantní části nemocnic	29,18	121	lékaři a zubní lékaři	52 247
82	ambulantní části ost. lůžkových zařízení	-	122	všeobecné sestry a porodní asistentky	22 193
83	samostatná ambulantní zařízení celkem	127,37	123	ost.zdrav.prac. nelékaři s odb.způsobností	22 636
	z toho:		124 Prům. měs. mzda v Kč (dle platných předpisů o mzdě)		
84	praktičtí lékaři pro dospělé	37,30	125	Celkem	19 745
85	praktičtí lékaři pro děti a dorost	14,55		z toho:	
86	praktičtí zubní lékaři	31,90	126	lékaři a zubní lékaři	.
87	praktičtí ženští lékaři	7,53	127	všeobecné sestry a porodní asistentky	19 745
88	lékaři specialisté (vyjma SVLS)	33,15	128	ost.zdrav.prac. nelékaři s odb.způsobností	.
89	Společ. vyšetřovací a léčebné složky (SVLS)	12,50	129 Počet ambulantních ošetření (bez SVLS, ZZS a AR)		
90	Ostatní zdravotnická zařízení	-	130	Ošetření (vyšetření) v ambulantní péči	796 021
91 Evidenční počet zaměstnanců a zaměstnavatelé (PP)			131	na 1 obyvatele	10,7
92	Pracovníci celkem	989,66	132 Zdravotní stav		
	v tom:		133	Hospitalizovaní v nem. na 100 000 obyv.	24 934
93	lékaři	155,37	134	Pracovní neschopnost	
94	zubní lékaři	32,90	135	poč. hlášených případů na 100 nem. poj.	32,1
95	farmaceuti	37,62	136	průměrné % pracovní neschopnosti	4,075
96	ostatní odborní pracovníci ve zdravotnictví	608,66	137	Nově hlášená vybraná onemocnění	
	v tom:		138	jiné infekce způsob. salmonelami (A02)	60
97	ZPBD	449,51	139	TBC celkem (A15-19)	-
	z toho:		140	z toho: dýchacího ústrojí (A15-16)	-
98	všeobecné sestry a porodní asistentky	343,00	141	syfilis (A50-53)	3
99	ZPSZ	38,58	142	gonokoková infekce (A54)	2
100	ZPOD	118,22	143	virová encefalitida přen. klíšťaty (A84)	6
101	jiní odborní pracovníci (JOP) a dentisté	2,35	144	infekční mononukleóza (B27)	10
102	pedagogičtí pracovníci	-	145	bakteriální meningitida (G00)	-
103	technicko-hospodářští pracovníci (THP)	56,42	146	Nově hlášené případy zhoub. novotvarů a novotvarů in situ (C00-97, D00-09) (r.2009)	391
104	dělníci a provozní pracovníci	98,69		z toho:	
105 Smluvní pracovníci (PP) ve zdravotnictví			147	ZN plic - muži (C33-34)	36
106	Pracovníci celkem	5,32	148	ZN prsu - ženy (C50)	28
	v tom:		149	ZN kolorekta - muži (C18-21)	19
107	lékaři	1,60	150	ZN kolorekta - ženy (C18-21)	14
108	zubní lékaři	-	151	Počet živě naroz. dětí s vroz. vadou (r.2010)	39
109	farmaceuti	0,20	152	Počet dispenzar. onemocnění dětí a dorostu	3 765
110	ostatní odborní pracovníci ve zdravotnictví	1,57	153	Počet dispenzarizovaných u PL pro dospělé	
	v tom:			pro:	
111	ZPBD	0,72	154	hypertenzní nemoci (I10-15)	12 769
	z toho:		155	ischemické nemoci srdeční (I20-25)	5 962
112	všeobecné sestry a porodní asistentky	0,62	156	cévní nemoci mozku (I60-69)	2 388
113	ZPSZ	0,05	157	Počet léčených diabetiků k 31.12.	6 195
114	ZPOD	0,30			
115	jiní odborní pracovníci (JOP) a dentisté	0,50			
116	pedagogičtí pracovníci	-			
117	technicko-hospodářští pracovníci (THP)	0,50			
118	dělníci a provozní pracovníci	1,45			

Zdravotnictví okresu Mělník

1 Demografie		35 Počty zdravotnických zařízení - pokračování		
2	Počet obyvatel k 1.7.	104 079	41 Léčebny tuberkulózy a respiračních nemocí	-
3	└ z toho: ženy	52 243	42 Psychiatrické léčebny	-
4	Počet obyvatel k 31.12.	104 169	43 Lázeňské léčebny	-
	z toho:		44 Ostatní lůžková zařízení	-
5	└ ženy celkem	52 381	45 Samostatná ambulantní zařízení	172
6	└└ z toho: ženy 15-49 let	25 047	46 Kojenecké ústavy a dětské domovy	-
7	└ děti (0-14 let)	16 069	47 Dětská centra a stacionáře	2
8	└ dorost (15-19 let)	5 432	48 Stacionáře pro dospělé	-
9	Index stáří	97,8	49 Zvláštní zdravotnická zařízení - ostatní	2
10	Mrtvě narození	7	50 Lékárny (vč. OOVL)	21
11	Živě narození	1 144	51 Výdejny zdravotnických prostředků	2
12	na 1000 obyvatel	11,0	52 Orgány ochrany veřejného zdraví	-
13	Zemřelí do 28 dnů	2	z toho:	
14	na 1 000 živě narozených	1,7	53 └ zdravotní ústav	-
15	Zemřelí do 1 roku	4	54 └ krajská hygienická stanice	-
16	na 1 000 živě narozených	3,5	55 Ostatní zdravotnická zařízení	-
17	Zemřelí celkem	1 056	56 Lékárenská péče celkem	
18	na 1 000 obyvatel	10,1	57 Počet obyvatel na 1 lékárně (vč. OOVL)	4 960
	z toho:		58 Farmaceuti (přepočtený počet)	38,53
19	└ novotvary	282	59 Farmaceutičtí asistenti (přepočtený počet)	35,75
20	└ nemoci oběhové	539	60 Počet expedovaných receptů a poukazů	632 142
21	└ poranění a otravy	60	61 Tržby za léčiva a zdrav.prostředky na 1 ob.	4 131
22	└ z toho: sebevraždy	20	62 Lůžka	
23	Standardizovaná úmrtnost celkem	766,7	63 Lůžka celkem	587
	z toho:		v tom:	
24	└ muži	1 002,5	64 └ nemocnice celkem	587
25	└ ženy	578,4	65 └ na 10 tis. obyv. k 31.12.	56,4
26	Potraty celkem	489	66 └ nem. soukromé (zřiz. fyz. nebo práv. os.)	587
27	na 1 000 žen fertil. věku (15-49 let)	19,5	67 └ léčebny pro dlouhodobě nemocné	-
	z toho:		68 └ léčebny tuberkulózy a respirač. nemocí	-
28	└ umělá přerušení těhotenství (UPT)	330	69 └ psychiatrické léčebny	-
29	na 1 000 žen fertilního věku	13,2	70 └ lázeňské léčebny	-
30	Procento žen užívající antikoncepci	.	71 └ ostatní lůžková zařízení	-
31	Sňatky	408	72 Lékaři, vč. zubních lékařů (PP)	
32	na 1 000 obyvatel	3,9	73 Lůžková péče celkem	72,00
33	Rozvody	308	v tom:	
34	na 1 000 obyvatel	3,0	74 └ nemocnice	72,00
35 Počty zdravotnických zařízení			75 └ léčebny pro dlouhodobě nemocné	-
36	Nemocnice celkem	3	76 └ léčebny tuberkulózy a respirač. nemocí	-
	z toho:		77 └ psychiatrické léčebny	-
37	└ nemocnice následné péče	1	78 └ lázeňské léčebny	-
38	└ nem. soukromé (zřiz. fyz. nebo práv. os.)	3	79 └ ostatní lůžková zařízení	-
39	└ z toho: následné péče	1		
40	Léčebny pro dlouhodobě nemocné	-		

Zdravotnictví okresu Mělník

72 Lékaři, vč. zubních lékařů (PP) - pokračování			119 Prům. měs. plat v Kč (dle platných předpisů o platu)		
80	Ambulantní péče (vč. SVLS) celkem	207,20	120	Celkem	.
	v tom:			z toho:	
81	ambulantní části nemocnic	48,35	121	lékaři a zubní lékaři	.
82	ambulantní části ost. lůžkových zařízení	-	122	všeobecné sestry a porodní asistentky	.
83	samostatná ambulantní zařízení celkem	158,85	123	ost.zdrav.prac. nelékaři s odb.způsobností	.
	z toho:		124 Prům. měs. mzda v Kč (dle platných předpisů o mzdě)		
84	praktičtí lékaři pro dospělé	40,50	125	Celkem	26 407
85	praktičtí lékaři pro děti a dorost	20,05		z toho:	
86	praktičtí zubní lékaři	38,05	126	lékaři a zubní lékaři	50 650
87	praktičtí ženští lékaři	8,00	127	všeobecné sestry a porodní asistentky	24 183
88	lékaři specialisté (vyjma SVLS)	41,25	128	ost.zdrav.prac. nelékaři s odb.způsobností	22 039
89	Společ. vyšetřovací a léčebné složky (SVLS)	15,35	129 Počet ambulantních ošetření (bez SVLS, ZZS a AR)		
90	Ostatní zdravotnická zařízení	10,23	130	Ošetření (vyšetření) v ambulantní péči	990 056
91 Evidenční počet zaměstnanců a zaměstnavatelé (PP)			131	na 1 obyvatele	9,5
92	Pracovníci celkem	1 352,63	132 Zdravotní stav		
	v tom:		133	Hospitalizovaní v nem. na 100 000 obyv.	22 327
93	lékaři	234,00	134	Pracovní neschopnost	
94	zubní lékaři	39,55	135	poč. hlášených případů na 100 nem. poj.	28,8
95	farmaceuti	40,48	136	průměrné % pracovní neschopnosti	3,281
96	ostatní odborní pracovníci ve zdravotnictví	895,72	137	Nově hlášená vybraná onemocnění	
	v tom:		138	jiné infekce způsob. salmonelami (A02)	87
97	ZPBD	642,26	139	TBC celkem (A15-19)	6
	z toho:		140	z toho: dýchacího ústrojí (A15-16)	5
98	všeobecné sestry a porodní asistentky	523,12	141	syfilis (A50-53)	5
99	ZPSZ	41,65	142	gonokoková infekce (A54)	6
100	ZPOD	210,81	143	virová encefalitida přen. klíšťaty (A84)	2
101	jiní odborní pracovníci (JOP) a dentisté	1,00	144	infekční mononukleóza (B27)	14
102	pedagogičtí pracovníci	-	145	bakteriální meningitida (G00)	2
103	technicko-hospodářští pracovníci (THP)	77,40	146	Nově hlášené případy zhoub. novotvarů a novotvarů in situ (C00-97, D00-09) (r.2009)	559
104	dělníci a provozní pracovníci	65,48		z toho:	
105 Smluvní pracovníci (PP) ve zdravotnictví			147	ZN plic - muži (C33-34)	49
106	Pracovníci celkem	46,26	148	ZN prsu - ženy (C50)	61
	v tom:		149	ZN kolorekta - muži (C18-21)	42
107	lékaři	15,88	150	ZN kolorekta - ženy (C18-21)	26
108	zubní lékaři	-	151	Počet živě naroz. dětí s vroz. vadou (r.2010)	40
109	farmaceuti	1,30	152	Počet dispenzar. onemocnění dětí a dorostu	7 601
110	ostatní odborní pracovníci ve zdravotnictví	19,83	153	Počet dispenzarizovaných u PL pro dospělé	
	v tom:			pro:	
111	ZPBD	9,13	154	hypertenzní nemoci (I10-15)	16 621
	z toho:		155	ischemické nemoci srdeční (I20-25)	7 478
112	všeobecné sestry a porodní asistentky	5,05	156	cévní nemoci mozku (I60-69)	1 467
113	ZPSZ	2,70	157	Počet léčených diabetiků k 31.12.	9 606
114	ZPOD	8,00			
115	jiní odborní pracovníci (JOP) a dentisté	-			
116	pedagogičtí pracovníci	-			
117	technicko-hospodářští pracovníci (THP)	4,50			
118	dělníci a provozní pracovníci	4,75			

Zdravotnictví okresu Mladá Boleslav

1 Demografie		35 Počty zdravotnických zařízení - pokračování		
2	Počet obyvatel k 1.7.	123 259	41 Léčebny tuberkulózy a respiračních nemocí	-
3	└ z toho: ženy	61 531	42 Psychiatrické léčebny	1
4	Počet obyvatel k 31.12.	123 736	43 Lázeňské léčebny	-
	z toho:		44 Ostatní lůžková zařízení	2
5	└ ženy celkem	61 761	45 Samostatná ambulantní zařízení	224
6	└└ z toho: ženy 15-49 let	29 449	46 Kojenecké ústavy a dětské domovy	1
7	└ děti (0-14 let)	18 615	47 Dětská centra a stacionáře	-
8	└ dorost (15-19 let)	6 134	48 Stacionáře pro dospělé	-
9	Index stáří	99,0	49 Zvláštní zdravotnická zařízení - ostatní	3
10	Mrtvě narození	2	50 Lékárny (vč. OOVL)	24
11	Živě narození	1 355	51 Výdejny zdravotnických prostředků	9
12	na 1000 obyvatel	11,0	52 Orgány ochrany veřejného zdraví	-
13	Zemřelí do 28 dnů	-	z toho:	
14	na 1 000 živě narozených	-	53 └ zdravotní ústav	-
15	Zemřelí do 1 roku	-	54 └ krajská hygienická stanice	-
16	na 1 000 živě narozených	-	55 Ostatní zdravotnická zařízení	-
17	Zemřelí celkem	1 146	56 Lékárenská péče celkem	
18	na 1 000 obyvatel	9,3	57 Počet obyvatel na 1 lékárně (vč. OOVL)	5 156
	z toho:		58 Farmaceuti (přepočtený počet)	54,29
19	└ novotvary	326	59 Farmaceutičtí asistenti (přepočtený počet)	58,95
20	└ nemoci oběhové	554	60 Počet expedovaných receptů a poukazů	870 261
21	└ poranění a otravy	64	61 Tržby za léčiva a zdrav.prostředky na 1 ob.	4 825
22	└ z toho: sebevraždy	23	62 Lůžka	
23	Standardizovaná úmrtnost celkem	697,8	63 Lůžka celkem	1 312
	z toho:		v tom:	
24	└ muži	875,2	64 └ nemocnice celkem	518
25	└ ženy	545,9	65 └ na 10 tis. obyv. k 31.12.	41,9
26	Potraty celkem	421	66 └ nem. soukromé (zřiz. fyz. nebo práv. os.)	518
27	na 1 000 žen fertil. věku (15-49 let)	14,3	67 └ léčebny pro dlouhodobě nemocné	128
	z toho:		68 └ léčebny tuberkulózy a respirač. nemocí	-
28	└ umělá přerušení těhotenství (UPT)	318	69 └ psychiatrické léčebny	600
29	na 1 000 žen fertilního věku	10,8	70 └ lázeňské léčebny	-
30	Procento žen užívající antikoncepci	.	71 └ ostatní lůžková zařízení	66
31	Sňatky	560	72 Lékaři, vč. zubních lékařů (PP)	
32	na 1 000 obyvatel	4,5	73 Lůžková péče celkem	171,82
33	Rozvody	378	v tom:	
34	na 1 000 obyvatel	3,1	74 └ nemocnice	123,33
35 Počty zdravotnických zařízení			75 └ léčebny pro dlouhodobě nemocné	9,14
36	Nemocnice celkem	1	76 └ léčebny tuberkulózy a respirač. nemocí	-
	z toho:		77 └ psychiatrické léčebny	29,70
37	└ nemocnice následné péče	-	78 └ lázeňské léčebny	-
38	└ nem. soukromé (zřiz. fyz. nebo práv. os.)	1	79 └ ostatní lůžková zařízení	9,65
39	└ z toho: následné péče	-		
40	Léčebny pro dlouhodobě nemocné	2		

Zdravotnictví okresu Mladá Boleslav

72 Lékaři, vč. zubních lékařů (PP) - pokračování		119 Prům. měs. plat v Kč (dle platných předpisů o platu)		
80	Ambulantní péče (vč. SVLS) celkem	330,64	120 Celkem	22 871
	v tom:		z toho:	
81	ambulantní části nemocnic	103,62	121 lékaři a zubní lékaři	47 337
82	ambulantní části ost. lůžkových zařízení	9,35	122 všeobecné sestry a porodní asistentky	26 417
83	samostatná ambulantní zařízení celkem	217,67	123 ost.zdrav.prac. nelékaři s odb.způsobností	19 956
	z toho:		124 Prům. měs. mzda v Kč (dle platných předpisů o mzdě)	
84	praktičtí lékaři pro dospělé	49,55	125 Celkem	25 604
85	praktičtí lékaři pro děti a dorost	22,95	z toho:	
86	praktičtí zubní lékaři	63,18	126 lékaři a zubní lékaři	44 375
87	praktičtí ženští lékaři	12,15	127 všeobecné sestry a porodní asistentky	25 024
88	lékaři specialisté (vyjma SVLS)	44,44	128 ost.zdrav.prac. nelékaři s odb.způsobností	22 158
89	Společ. vyšetřovací a léčebné složky (SVLS)	32,70	129 Počet ambulantních ošetření (bez SVLS, ZZS a AR)	
90	Ostatní zdravotnická zařízení	1,12	130 Ošetření (vyšetření) v ambulantní péči	1 368 597
91 Evidenční počet zaměstnanců a zaměstnavatelé (PP)			131 na 1 obyvatele	11,1
92	Pracovníci celkem	2 646,88	132 Zdravotní stav	
	v tom:		133 Hospitalizovaní v nem. na 100 000 obyv.	20 691
93	lékaři	372,79	134 Pracovní neschopnost	
94	zubní lékaři	69,48	135 poč. hlášených případů na 100 nem. poj.	34,0
95	farmaceuti	54,59	136 průměrné % pracovní neschopnosti	3,201
96	ostatní odborní pracovníci ve zdravotnictví	1 716,24	137 Nově hlášená vybraná onemocnění	
	v tom:		138 jiné infekce způsob. salmonelami (A02)	166
97	ZPBD	1 286,12	139 TBC celkem (A15-19)	13
	z toho:		140 z toho: dýchacího ústrojí (A15-16)	11
98	všeobecné sestry a porodní asistentky	1 078,86	141 syfilis (A50-53)	18
99	ZPSZ	100,27	142 gonokoková infekce (A54)	17
100	ZPOD	309,30	143 virová encefalitida přen. klíšťaty (A84)	2
101	jiní odborní pracovníci (JOP) a dentisté	20,55	144 infekční mononukleóza (B27)	26
102	pedagogičtí pracovníci	-	145 bakteriální meningitida (G00)	1
103	technicko-hospodářští pracovníci (THP)	156,64	146 Nově hlášené případy zhoub. novotvarů a novotvarů in situ (C00-97, D00-09) (r.2009)	864
104	dělníci a provozní pracovníci	277,14	z toho:	
105 Smluvní pracovníci (PP) ve zdravotnictví			147 ZN plic - muži (C33-34)	48
106	Pracovníci celkem	120,19	148 ZN prsu - ženy (C50)	96
	v tom:		149 ZN kolorekta - muži (C18-21)	60
107	lékaři	61,31	150 ZN kolorekta - ženy (C18-21)	45
108	zubní lékaři	-	151 Počet živě naroz. dětí s vroz. vadou (r.2010)	50
109	farmaceuti	1,70	152 Počet dispenzar. onemocnění dětí a dorostu	10 017
110	ostatní odborní pracovníci ve zdravotnictví	41,72	153 Počet dispenzarizovaných u PL pro dospělé pro:	
	v tom:		154 hypertenzní nemoci (I10-15)	17 151
111	ZPBD	33,04	155 ischemické nemoci srdeční (I20-25)	8 906
	z toho:		156 cévní nemoci mozku (I60-69)	2 379
112	všeobecné sestry a porodní asistentky	15,30	157 Počet léčených diabetiků k 31.12.	6 425
113	ZPSZ	0,88		
114	ZPOD	7,31		
115	jiní odborní pracovníci (JOP) a dentisté	0,49		
116	pedagogičtí pracovníci	-		
117	technicko-hospodářští pracovníci (THP)	3,92		
118	dělníci a provozní pracovníci	11,54		

Zdravotnictví okresu Nymburk

1 Demografie		35 Počty zdravotnických zařízení - pokračování		
2	Počet obyvatel k 1.7.	94 010	41 Léčebny tuberkulózy a respiračních nemocí	-
3	└ z toho: ženy	48 004	42 Psychiatrické léčebny	-
4	Počet obyvatel k 31.12.	94 360	43 Lázeňské léčebny	3
	z toho:		44 Ostatní lůžková zařízení	-
5	└ ženy celkem	48 189	45 Samostatná ambulantní zařízení	186
6	└└ z toho: ženy 15-49 let	22 546	46 Kojenecké ústavy a dětské domovy	1
7	└ děti (0-14 let)	15 300	47 Dětská centra a stacionáře	-
8	└ dorost (15-19 let)	4 668	48 Stacionáře pro dospělé	-
9	Index stáří	96,6	49 Zvláštní zdravotnická zařízení - ostatní	1
10	Mrtvě narození	2	50 Lékárny (vč. OOVL)	23
11	Živě narození	1 073	51 Výdejny zdravotnických prostředků	6
12	na 1000 obyvatel	11,4	52 Orgány ochrany veřejného zdraví	-
13	Zemřelí do 28 dnů	3	z toho:	
14	na 1 000 živě narozených	2,8	53 └ zdravotní ústav	-
15	Zemřelí do 1 roku	3	54 └ krajská hygienická stanice	-
16	na 1 000 živě narozených	2,8	55 Ostatní zdravotnická zařízení	-
17	Zemřelí celkem	955	56 Lékárenská péče celkem	
18	na 1 000 obyvatel	10,2	57 Počet obyvatel na 1 lékárně (vč. OOVL)	4 103
	z toho:		58 Farmaceuti (přepočtený počet)	43,03
19	└ novotvary	244	59 Farmaceutičtí asistenti (přepočtený počet)	38,44
20	└ nemoci oběhové	460	60 Počet expedovaných receptů a poukazů	572 772
21	└ poranění a otravy	50	61 Tržby za léčiva a zdrav.prostředky na 1 ob.	4 245
22	└ z toho: sebevraždy	14	62 Lůžka	
23	Standardizovaná úmrtnost celkem	721,2	63 Lůžka celkem	1 394
	z toho:		v tom:	
24	└ muži	882,6	64 └ nemocnice celkem	392
25	└ ženy	590,6	65 └ na 10 tis. obyv. k 31.12.	41,5
26	Potraty celkem	310	66 └ nem. soukromé (zřiz. fyz. nebo práv. os.)	392
27	na 1 000 žen fertil. věku (15-49 let)	13,7	67 └ léčebny pro dlouhodobě nemocné	-
	z toho:		68 └ léčebny tuberkulózy a respirač. nemocí	-
28	└ umělá přerušení těhotenství (UPT)	248	69 └ psychiatrické léčebny	-
29	na 1 000 žen fertilního věku	11,0	70 └ lázeňské léčebny	1 002
30	Procento žen užívající antikoncepci	.	71 └ ostatní lůžková zařízení	-
31	Sňatky	401	72 Lékaři, vč. zubních lékařů (PP)	
32	na 1 000 obyvatel	4,3	73 Lůžková péče celkem	60,62
33	Rozvody	271	v tom:	
34	na 1 000 obyvatel	2,9	74 └ nemocnice	49,02
35 Počty zdravotnických zařízení			75 └ léčebny pro dlouhodobě nemocné	-
36	Nemocnice celkem	2	76 └ léčebny tuberkulózy a respirač. nemocí	-
	z toho:		77 └ psychiatrické léčebny	-
37	└ nemocnice následné péče	-	78 └ lázeňské léčebny	11,60
38	└ nem. soukromé (zřiz. fyz. nebo práv. os.)	2	79 └ ostatní lůžková zařízení	-
39	└ z toho: následné péče	-		
40	Léčebny pro dlouhodobě nemocné	-		

Zdravotnictví okresu Nymburk

72 Lékaři, vč. zubních lékařů (PP) - pokračování			119 Prům. měs. plat v Kč (dle platných předpisů o platu)		
80	Ambulantní péče (vč. SVLS) celkem	185,41	120	Celkem	26 279
	v tom:			z toho:	
81	ambulantní části nemocnic	25,96	121	lékaři a zubní lékaři	.
82	ambulantní části ost. lůžkových zařízení	-	122	všeobecné sestry a porodní asistentky	28 913
83	samostatná ambulantní zařízení celkem	159,45	123	ost.zdrav.prac. nelékaři s odb.způsobností	.
	z toho:		124 Prům. měs. mzda v Kč (dle platných předpisů o mzdě)		
84	praktičtí lékaři pro dospělé	36,75	125	Celkem	20 865
85	praktičtí lékaři pro děti a dorost	15,10		z toho:	
86	praktičtí zubní lékaři	40,00	126	lékaři a zubní lékaři	50 936
87	praktičtí ženští lékaři	8,52	127	všeobecné sestry a porodní asistentky	22 119
88	lékaři specialisté (vyjma SVLS)	41,33	128	ost.zdrav.prac. nelékaři s odb.způsobností	19 816
89	Společ. vyšetřovací a léčebné složky (SVLS)	12,64	129 Počet ambulantních ošetření (bez SVLS, ZZS a AR)		
90	Ostatní zdravotnická zařízení	0,25	130	Ošetření (vyšetření) v ambulantní péči	883 643
91 Evidenční počet zaměstnanců a zaměstnavatelé (PP)			131	na 1 obyvatele	9,4
92	Pracovníci celkem	1 440,22	132 Zdravotní stav		
	v tom:		133	Hospitalizovaní v nem. na 100 000 obyv.	24 027
93	lékaři	177,78	134	Pracovní neschopnost	
94	zubní lékaři	43,00	135	poč. hlášených případů na 100 nem. poj.	29,1
95	farmaceuti	43,03	136	průměrné % pracovní neschopnosti	3,490
96	ostatní odborní pracovníci ve zdravotnictví	806,64	137	Nově hlášená vybraná onemocnění	
	v tom:		138	jiné infekce způsob. salmonelami (A02)	87
97	ZPBD	581,60	139	TBC celkem (A15-19)	3
	z toho:		140	z toho: dýchacího ústrojí (A15-16)	2
98	všeobecné sestry a porodní asistentky	453,28	141	syfilis (A50-53)	5
99	ZPSZ	66,80	142	gonokoková infekce (A54)	5
100	ZPOD	153,24	143	virová encefalitida přen. klíšťaty (A84)	2
101	jiní odborní pracovníci (JOP) a dentisté	5,00	144	infekční mononukleóza (B27)	5
102	pedagogičtí pracovníci	-	145	bakteriální meningitida (G00)	2
103	technicko-hospodářští pracovníci (THP)	88,87	146	Nově hlášené případy zhoub. novotvarů a novotvarů in situ (C00-97, D00-09) (r.2009)	543
104	dělníci a provozní pracovníci	280,90		z toho:	
105 Smluvní pracovníci (PP) ve zdravotnictví			147	ZN plic - muži (C33-34)	32
106	Pracovníci celkem	73,62	148	ZN prsu - ženy (C50)	37
	v tom:		149	ZN kolorekta - muži (C18-21)	36
107	lékaři	26,50	150	ZN kolorekta - ženy (C18-21)	19
108	zubní lékaři	-	151	Počet živě naroz. dětí s vroz. vadou (r.2010)	30
109	farmaceuti	-	152	Počet dispenzar. onemocnění dětí a dorostu	4 845
110	ostatní odborní pracovníci ve zdravotnictví	38,78	153	Počet dispenzarizovaných u PL pro dospělé	
	v tom:			pro:	
111	ZPBD	31,58	154	hypertenzní nemoci (I10-15)	16 947
	z toho:		155	ischemické nemoci srdeční (I20-25)	7 041
112	všeobecné sestry a porodní asistentky	30,00	156	cévní nemoci mozku (I60-69)	2 491
113	ZPSZ	1,20	157	Počet léčených diabetiků k 31.12.	6 530
114	ZPOD	5,00			
115	jiní odborní pracovníci (JOP) a dentisté	1,00			
116	pedagogičtí pracovníci	-			
117	technicko-hospodářští pracovníci (THP)	3,78			
118	dělníci a provozní pracovníci	4,56			

Zdravotnictví okresu Praha - východ

1 Demografie		35 Počty zdravotnických zařízení - pokračování		
2	Počet obyvatel k 1.7.	149 557	41 Léčebny tuberkulózy a respiračních nemocí	-
3	└ z toho: ženy	75 763	42 Psychiatrické léčebny	1
4	Počet obyvatel k 31.12.	151 451	43 Lázeňské léčebny	1
	z toho:		44 Ostatní lůžková zařízení	1
5	└ ženy celkem	76 719	45 Samostatná ambulantní zařízení	213
6	└└ z toho: ženy 15-49 let	37 852	46 Kojenecké ústavy a dětské domovy	1
7	└ děti (0-14 let)	27 990	47 Dětská centra a stacionáře	-
8	└ dorost (15-19 let)	7 168	48 Stacionáře pro dospělé	-
9	Index stáří	70,6	49 Zvláštní zdravotnická zařízení - ostatní	3
10	Mrtvě narození	4	50 Lékárny (vč. OOVL)	28
11	Živě narození	2 091	51 Výdejny zdravotnických prostředků	7
12	na 1000 obyvatel	14,0	52 Orgány ochrany veřejného zdraví	-
13	Zemřelí do 28 dnů	4	z toho:	
14	na 1 000 živě narozených	1,9	53 └ zdravotní ústav	-
15	Zemřelí do 1 roku	5	54 └ krajská hygienická stanice	-
16	na 1 000 živě narozených	2,4	55 Ostatní zdravotnická zařízení	-
17	Zemřelí celkem	1 253	56 Lékárenská péče celkem	
18	na 1 000 obyvatel	8,4	57 Počet obyvatel na 1 lékárně (vč. OOVL)	5 409
	z toho:		58 Farmaceuti (přepočtený počet)	53,93
19	└ novotvary	308	59 Farmaceutičtí asistenti (přepočtený počet)	40,20
20	└ nemoci oběhové	640	60 Počet expedovaných receptů a poukazů	690 901
21	└ poranění a otravy	64	61 Tržby za léčiva a zdrav.prostředky na 1 ob.	3 162
22	└ z toho: sebevraždy	15	62 Lůžka	
23	Standardizovaná úmrtnost celkem	708,9	63 Lůžka celkem	767
	z toho:		v tom:	
24	└ muži	888,4	64 └ nemocnice celkem	383
25	└ ženy	570,9	65 └ na 10 tis. obyv. k 31.12.	25,3
26	Potraty celkem	543	66 └ nem. soukromé (zřiz. fyz. nebo práv. os.)	383
27	na 1 000 žen fertil. věku (15-49 let)	14,5	67 └ léčebny pro dlouhodobě nemocné	100
	z toho:		68 └ léčebny tuberkulózy a respirač. nemocí	-
28	└ umělá přerušení těhotenství (UPT)	357	69 └ psychiatrické léčebny	80
29	na 1 000 žen fertilního věku	9,5	70 └ lázeňské léčebny	80
30	Procento žen užívající antikoncepci	.	71 └ ostatní lůžková zařízení	124
31	Sňatky	725	72 Lékaři, vč. zubních lékařů (PP)	
32	na 1 000 obyvatel	4,8	73 Lůžková péče celkem	54,04
33	Rozvody	492	v tom:	
34	na 1 000 obyvatel	3,3	74 └ nemocnice	33,05
35 Počty zdravotnických zařízení			75 └ léčebny pro dlouhodobě nemocné	7,48
36	Nemocnice celkem	3	76 └ léčebny tuberkulózy a respirač. nemocí	-
	z toho:		77 └ psychiatrické léčebny	6,00
37	└ nemocnice následné péče	1	78 └ lázeňské léčebny	2,51
38	└ nem. soukromé (zřiz. fyz. nebo práv. os.)	3	79 └ ostatní lůžková zařízení	5,00
39	└ z toho: následné péče	1		
40	Léčebny pro dlouhodobě nemocné	1		

Zdravotnictví okresu Praha - východ

72 Lékaři, vč. zubních lékařů (PP) - pokračování			119 Prům. měs. plat v Kč (dle platných předpisů o platu)		
80	Ambulantní péče (vč. SVLS) celkem	232,47	120	Celkem	29 345
	v tom:			z toho:	
81	ambulantní části nemocnic	24,85	121	lékaři a zubní lékaři	62 286
82	ambulantní části ost. lůžkových zařízení	0,70	122	všeobecné sestry a porodní asistentky	31 082
83	samostatná ambulantní zařízení celkem	206,92	123	ost.zdrav.prac. nelékaři s odb.způsobností	.
	z toho:		124 Prům. měs. mzda v Kč (dle platných předpisů o mzdě)		
84	praktičtí lékaři pro dospělé	48,13	125	Celkem	22 508
85	praktičtí lékaři pro děti a dorost	22,64		z toho:	
86	praktičtí zubní lékaři	48,55	126	lékaři a zubní lékaři	38 380
87	praktičtí ženští lékaři	10,80	127	všeobecné sestry a porodní asistentky	23 284
88	lékaři specialisté (vyjma SVLS)	52,99	128	ost.zdrav.prac. nelékaři s odb.způsobností	27 314
89	Společ. vyšetřovací a léčebné složky (SVLS)	12,86	129 Počet ambulantních ošetření (bez SVLS, ZZS a AR)		
90	Ostatní zdravotnická zařízení	7,28	130	Ošetření (vyšetření) v ambulantní péči	1 078 460
91 Evidenční počet zaměstnanců a zaměstnavatelé (PP)			131	na 1 obyvatele	7,2
92	Pracovníci celkem	1 268,13	132 Zdravotní stav		
	v tom:		133	Hospitalizovaní v nem. na 100 000 obyv.	17 389
93	lékaři	224,98	134	Pracovní neschopnost	
94	zubní lékaři	50,20	135	poč. hlášených případů na 100 nem. poj.	32,4
95	farmaceuti	52,43	136	průměrné % pracovní neschopnosti	4,156
96	ostatní odborní pracovníci ve zdravotnictví	781,51	137	Nově hlášená vybraná onemocnění	
	v tom:		138	jiné infekce způsob. salmonelami (A02)	127
97	ZPBD	540,55	139	TBC celkem (A15-19)	5
	z toho:		140	z toho: dýchacího ústrojí (A15-16)	5
98	všeobecné sestry a porodní asistentky	427,99	141	syfilis (A50-53)	8
99	ZPSZ	65,31	142	gonokoková infekce (A54)	12
100	ZPOD	173,85	143	virová encefalitida přen. klíšťaty (A84)	6
101	jiní odborní pracovníci (JOP) a dentisté	1,80	144	infekční mononukleóza (B27)	15
102	pedagogičtí pracovníci	3,30	145	bakteriální meningitida (G00)	-
103	technicko-hospodářští pracovníci (THP)	50,66	146	Nově hlášené případy zhoub. novotvarů a novotvarů in situ (C00-97, D00-09) (r.2009)	876
104	dělníci a provozní pracovníci	105,05		z toho:	
105 Smluvní pracovníci (PP) ve zdravotnictví			147	ZN plic - muži (C33-34)	55
106	Pracovníci celkem	45,58	148	ZN prsu - ženy (C50)	86
	v tom:		149	ZN kolorekta - muži (C18-21)	54
107	lékaři	18,26	150	ZN kolorekta - ženy (C18-21)	37
108	zubní lékaři	0,35	151	Počet živě naroz. dětí s vroz. vadou (r.2010)	94
109	farmaceuti	2,50	152	Počet dispenzar. onemocnění dětí a dorostu	6 368
110	ostatní odborní pracovníci ve zdravotnictví	13,58	153	Počet dispenzarizovaných u PL pro dospělé	
	v tom:			pro:	
111	ZPBD	7,03	154	hypertenzní nemoci (I10-15)	15 508
	z toho:		155	ischemické nemoci srdeční (I20-25)	7 589
112	všeobecné sestry a porodní asistentky	1,57	156	cévní nemoci mozku (I60-69)	3 123
113	ZPSZ	5,80	157	Počet léčených diabetiků k 31.12.	5 673
114	ZPOD	0,75			
115	jiní odborní pracovníci (JOP) a dentisté	-			
116	pedagogičtí pracovníci	0,80			
117	technicko-hospodářští pracovníci (THP)	4,22			
118	dělníci a provozní pracovníci	5,87			

Zdravotnictví okresu Praha - západ

1 Demografie		35 Počty zdravotnických zařízení - pokračování		
2	Počet obyvatel k 1.7.	123 105	41 Léčebny tuberkulózy a respiračních nemocí	-
3	└ z toho: ženy	62 469	42 Psychiatrické léčebny	-
4	Počet obyvatel k 31.12.	124 799	43 Lázeňské léčebny	-
	z toho:		44 Ostatní lůžková zařízení	1
5	└ ženy celkem	63 370	45 Samostatná ambulantní zařízení	190
6	└└ z toho: ženy 15-49 let	31 549	46 Kojenecké ústavy a dětské domovy	-
7	└ děti (0-14 let)	23 587	47 Dětská centra a stacionáře	-
8	└ dorost (15-19 let)	6 183	48 Stacionáře pro dospělé	-
9	Index stáří	68,6	49 Zvláštní zdravotnická zařízení - ostatní	2
10	Mrtvě narození	3	50 Lékárny (vč. OOVL)	22
11	Živě narození	1 751	51 Výdejny zdravotnických prostředků	3
12	na 1000 obyvatel	14,2	52 Orgány ochrany veřejného zdraví	-
13	Zemřelí do 28 dnů	1	z toho:	
14	na 1 000 živě narozených	0,6	53 └ zdravotní ústav	-
15	Zemřelí do 1 roku	3	54 └ krajská hygienická stanice	-
16	na 1 000 živě narozených	1,7	55 Ostatní zdravotnická zařízení	-
17	Zemřelí celkem	1 012	56 Lékárenská péče celkem	
18	na 1 000 obyvatel	8,2	57 Počet obyvatel na 1 lékárně (vč. OOVL)	5 673
	z toho:		58 Farmaceuti (přepočtený počet)	31,25
19	└ novotvary	260	59 Farmaceutičtí asistenti (přepočtený počet)	21,70
20	└ nemoci oběhové	510	60 Počet expedovaných receptů a poukazů	378 583
21	└ poranění a otravy	68	61 Tržby za léčiva a zdrav.prostředky na 1 ob.	2 006
22	└ z toho: sebevraždy	24	62 Lůžka	
23	Standardizovaná úmrtnost celkem	698,9	63 Lůžka celkem	313
	z toho:		v tom:	
24	└ muži	876,8	64 └ nemocnice celkem	152
25	└ ženy	548,9	65 └ na 10 tis. obyv. k 31.12.	12,2
26	Potraty celkem	415	66 └ nem. soukromé (zřiz. fyz. nebo práv. os.)	152
27	na 1 000 žen fertil. věku (15-49 let)	13,3	67 └ léčebny pro dlouhodobě nemocné	-
	z toho:		68 └ léčebny tuberkulózy a respirač. nemocí	-
28	└ umělá přerušení těhotenství (UPT)	270	69 └ psychiatrické léčebny	-
29	na 1 000 žen fertilního věku	8,7	70 └ lázeňské léčebny	-
30	Procento žen užívající antikoncepci	.	71 └ ostatní lůžková zařízení	161
31	Sňatky	517	72 Lékaři, vč. zubních lékařů (PP)	
32	na 1 000 obyvatel	4,2	73 Lůžková péče celkem	13,10
33	Rozvody	288	v tom:	
34	na 1 000 obyvatel	2,3	74 └ nemocnice	6,30
35 Počty zdravotnických zařízení			75 └ léčebny pro dlouhodobě nemocné	-
36	Nemocnice celkem	2	76 └ léčebny tuberkulózy a respirač. nemocí	-
	z toho:		77 └ psychiatrické léčebny	-
37	└ nemocnice následné péče	2	78 └ lázeňské léčebny	-
38	└ nem. soukromé (zřiz. fyz. nebo práv. os.)	2	79 └ ostatní lůžková zařízení	6,80
39	└ z toho: následné péče	2		
40	Léčebny pro dlouhodobě nemocné	-		

Zdravotnictví okresu Praha - západ

72 Lékaři, vč. zubních lékařů (PP) - pokračování			119 Prům. měs. plat v Kč (dle platných předpisů o platu)		
80	Ambulantní péče (vč. SVLS) celkem	159,60	120	Celkem	.
	v tom:			z toho:	
81	ambulantní části nemocnic	2,80	121	lékaři a zubní lékaři	.
82	ambulantní části ost. lůžkových zařízení	-	122	všeobecné sestry a porodní asistentky	.
83	samostatná ambulantní zařízení celkem	156,80	123	ost.zdrav.prac. nelékaři s odb.způsobností	.
	z toho:		124 Prům. měs. mzda v Kč (dle platných předpisů o mzdě)		
84	praktičtí lékaři pro dospělé	36,70	125	Celkem	31 545
85	praktičtí lékaři pro děti a dorost	23,07		z toho:	
86	praktičtí zubní lékaři	37,35	126	lékaři a zubní lékaři	40 605
87	praktičtí ženští lékaři	8,30	127	všeobecné sestry a porodní asistentky	24 940
88	lékaři specialisté (vyjma SVLS)	43,51	128	ost.zdrav.prac. nelékaři s odb.způsobností	22 523
89	Společ. vyšetřovací a léčebné složky (SVLS)	3,87	129 Počet ambulantních ošetření (bez SVLS, ZZS a AR)		
90	Ostatní zdravotnická zařízení	6,14	130	Ošetření (vyšetření) v ambulantní péči	615 216
91 Evidenční počet zaměstnanců a zaměstnavatelé (PP)			131	na 1 obyvatele	5,0
92	Pracovníci celkem	659,64	132 Zdravotní stav		
	v tom:		133	Hospitalizovaní v nem. na 100 000 obyv.	16 295
93	lékaři	133,13	134	Pracovní neschopnost	
94	zubní lékaři	37,75	135	poč. hlášených případů na 100 nem. poj.	28,0
95	farmaceuti	35,55	136	průměrné % pracovní neschopnosti	3,113
96	ostatní odborní pracovníci ve zdravotnictví	375,43	137	Nově hlášená vybraná onemocnění	
	v tom:		138	jiné infekce způsob. salmonelami (A02)	86
97	ZPBD	247,40	139	TBC celkem (A15-19)	10
	z toho:		140	z toho: dýchacího ústrojí (A15-16)	9
98	všeobecné sestry a porodní asistentky	199,50	141	syfilis (A50-53)	8
99	ZPSZ	50,40	142	gonokoková infekce (A54)	15
100	ZPOD	75,63	143	virová encefalitida přen. klíšťaty (A84)	8
101	jiní odborní pracovníci (JOP) a dentisté	2,00	144	infekční mononukleóza (B27)	15
102	pedagogičtí pracovníci	-	145	bakteriální meningitida (G00)	1
103	technicko-hospodářští pracovníci (THP)	25,93	146	Nově hlášené případy zhoub. novotvarů a novotvarů in situ (C00-97, D00-09) (r.2009)	725
104	dělníci a provozní pracovníci	51,85		z toho:	
105 Smluvní pracovníci (PP) ve zdravotnictví			147	ZN plic - muži (C33-34)	46
106	Pracovníci celkem	30,43	148	ZN prsu - ženy (C50)	57
	v tom:		149	ZN kolorekta - muži (C18-21)	31
107	lékaři	7,96	150	ZN kolorekta - ženy (C18-21)	26
108	zubní lékaři	-	151	Počet živě naroz. dětí s vroz. vadou (r.2010)	79
109	farmaceuti	0,30	152	Počet dispenzar. onemocnění dětí a dorostu	6 859
110	ostatní odborní pracovníci ve zdravotnictví	15,57	153	Počet dispenzarizovaných u PL pro dospělé	
	v tom:			pro:	
111	ZPBD	6,12	154	hypertenzní nemoci (I10-15)	10 142
	z toho:		155	ischemické nemoci srdeční (I20-25)	4 835
112	všeobecné sestry a porodní asistentky	4,80	156	cévní nemoci mozku (I60-69)	964
113	ZPSZ	5,40	157	Počet léčených diabetiků k 31.12.	3 371
114	ZPOD	4,05			
115	jiní odborní pracovníci (JOP) a dentisté	-			
116	pedagogičtí pracovníci	1,00			
117	technicko-hospodářští pracovníci (THP)	3,90			
118	dělníci a provozní pracovníci	1,70			

Zdravotnictví okresu Příbram

1 Demografie			35 Počty zdravotnických zařízení - pokračování		
2	Počet obyvatel k 1.7.	113 552	41	Léčebny tuberkulózy a respiračních nemocí	-
3	└ z toho: ženy	57 604	42	Psychiatrické léčebny	-
4	Počet obyvatel k 31.12.	113 662	43	Lázeňské léčebny	-
	z toho:		44	Ostatní lůžková zařízení	2
5	└ ženy celkem	57 635	45	Samostatná ambulantní zařízení	223
6	└└ z toho: ženy 15-49 let	26 754	46	Kojenecké ústavy a dětské domovy	-
7	└ děti (0-14 let)	16 439	47	Dětská centra a stacionáře	-
8	└ dorost (15-19 let)	5 931	48	Stacionáře pro dospělé	-
9	Index stáří	110,7	49	Zvláštní zdravotnická zařízení - ostatní	2
10	Mrtvě narození	2	50	Lékárny (vč. OOVL)	27
11	Živě narození	1 097	51	Výdejny zdravotnických prostředků	6
12	na 1000 obyvatel	9,7	52	Orgány ochrany veřejného zdraví	-
13	Zemřelí do 28 dnů	-		z toho:	
14	na 1 000 živě narozených	-	53	└ zdravotní ústav	-
15	Zemřelí do 1 roku	1	54	└ krajská hygienická stanice	-
16	na 1 000 živě narozených	0,9	55	Ostatní zdravotnická zařízení	1
17	Zemřelí celkem	1 224	56 Lékárenská péče celkem		
18	na 1 000 obyvatel	10,8	57	Počet obyvatel na 1 lékárně (vč. OOVL)	4 210
	z toho:		58	Farmaceuti (přepočtený počet)	53,28
19	└ novotvary	340	59	Farmaceutičtí asistenti (přepočtený počet)	52,88
20	└ nemoci oběhové	599	60	Počet expedovaných receptů a poukazů	733 179
21	└ poranění a otravy	44	61	Tržby za léčiva a zdrav.prostředky na 1 ob.	4 597
22	└ z toho: sebevraždy	13	62 Lůžka		
23	Standardizovaná úmrtnost celkem	745,0	63	Lůžka celkem	1 233
	z toho:			v tom:	
24	└ muži	950,9	64	└ nemocnice celkem	631
25	└ ženy	591,5	65	na 10 tis. obyv. k 31.12.	55,5
26	Potraty celkem	357	66	└ nem. soukromé (zřiz. fyz. nebo práv. os.)	631
27	na 1 000 žen fertil. věku (15-49 let)	13,3	67	└ léčebny pro dlouhodobě nemocné	300
	z toho:		68	└ léčebny tuberkulózy a respirač. nemocí	-
28	└ umělá přerušení těhotenství (UPT)	221	69	└ psychiatrické léčebny	-
29	na 1 000 žen fertilního věku	8,2	70	└ lázeňské léčebny	-
30	Procento žen užívající antikoncepci	.	71	└ ostatní lůžková zařízení	302
31	Sňatky	487	72 Lékaři, vč. zubních lékařů (PP)		
32	na 1 000 obyvatel	4,3	73	Lůžková péče celkem	159,51
33	Rozvody	326		v tom:	
34	na 1 000 obyvatel	2,9	74	└ nemocnice	124,16
35 Počty zdravotnických zařízení			75	└ léčebny pro dlouhodobě nemocné	13,05
36	Nemocnice celkem	2	76	└ léčebny tuberkulózy a respirač. nemocí	-
	z toho:		77	└ psychiatrické léčebny	-
37	└ nemocnice následné péče	-	78	└ lázeňské léčebny	-
38	└ nem. soukromé (zřiz. fyz. nebo práv. os.)	2	79	└ ostatní lůžková zařízení	22,30
39	└ z toho: následné péče	-			
40	Léčebny pro dlouhodobě nemocné	2			

Zdravotnictví okresu Příbram

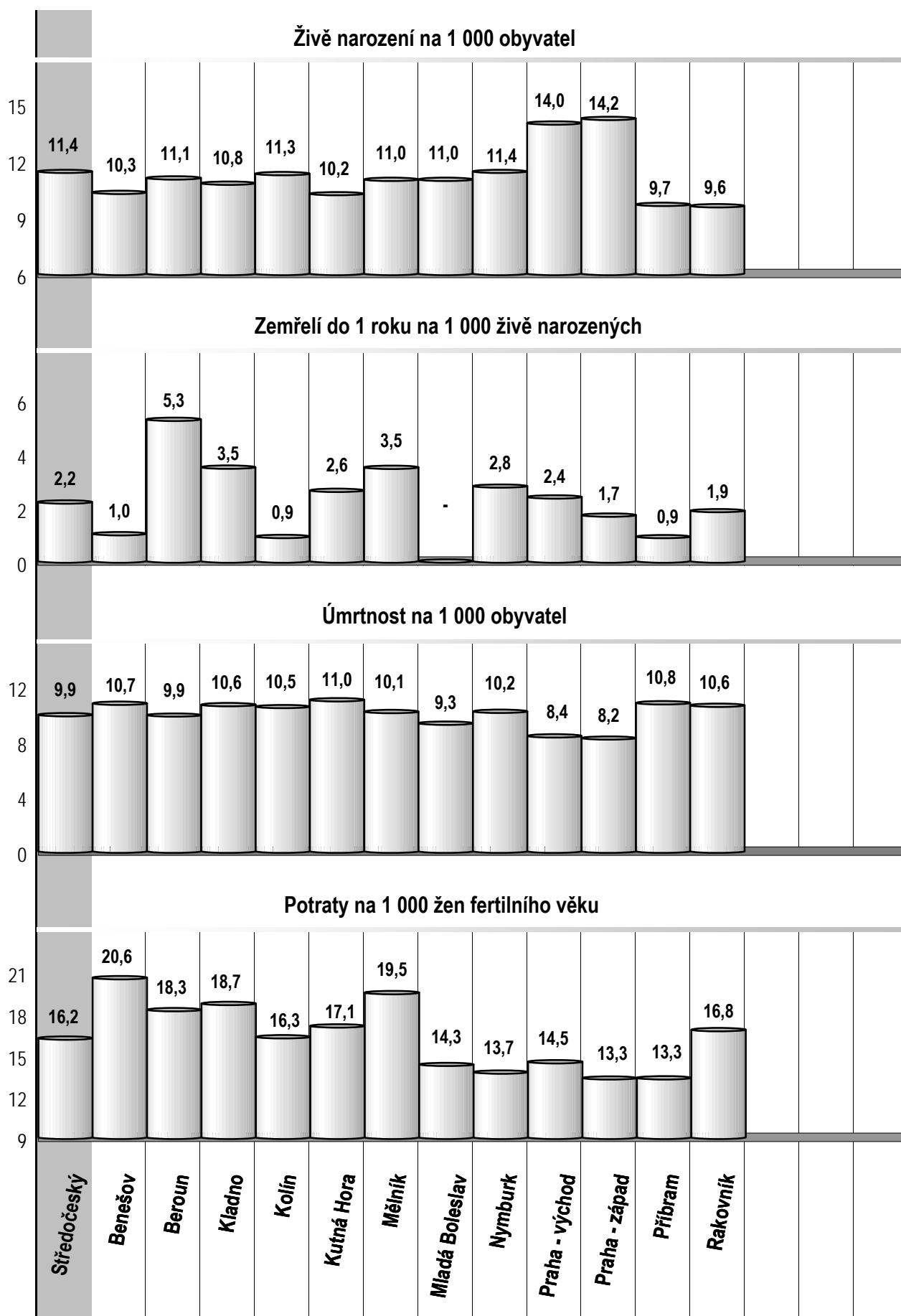
72 Lékaři, vč. zubních lékařů (PP) - pokračování			119 Prům. měs. plat v Kč (dle platných předpisů o platu)		
80	Ambulantní péče (vč. SVLS) celkem	270,79	120	Celkem	21 604
	v tom:			z toho:	
81	ambulantní části nemocnic	73,23	121	lékaři a zubní lékaři	35 463
82	ambulantní části ost. lůžkových zařízení	7,30	122	všeobecné sestry a porodní asistentky	20 163
83	samostatná ambulantní zařízení celkem	190,26	123	ost.zdrav.prac. nelékaři s odb.způsobností	22 123
	z toho:		124 Prům. měs. mzda v Kč (dle platných předpisů o mzdě)		
84	praktičtí lékaři pro dospělé	44,20	125	Celkem	25 088
85	praktičtí lékaři pro děti a dorost	22,10		z toho:	
86	praktičtí zubní lékaři	49,50	126	lékaři a zubní lékaři	58 229
87	praktičtí ženští lékaři	12,90	127	všeobecné sestry a porodní asistentky	23 397
88	lékaři specialisté (vyjma SVLS)	45,90	128	ost.zdrav.prac. nelékaři s odb.způsobností	26 342
89	Společ. vyšetřovací a léčebné složky (SVLS)	32,50	129 Počet ambulantních ošetření (bez SVLS, ZZS a AR)		
90	Ostatní zdravotnická zařízení	-	130	Ošetření (vyšetření) v ambulantní péči	1 315 430
91 Evidenční počet zaměstnanců a zaměstnavatelé (PP)			131	na 1 obyvatele	11,6
92	Pracovníci celkem	2 406,92	132 Zdravotní stav		
	v tom:		133	Hospitalizovaní v nem. na 100 000 obyv.	21 889
93	lékaři	359,85	134	Pracovní neschopnost	
94	zubní lékaři	53,63	135	poč. hlášených případů na 100 nem. poj.	32,1
95	farmaceuti	55,56	136	průměrné % pracovní neschopnosti	5,096
96	ostatní odborní pracovníci ve zdravotnictví	1 513,63	137	Nově hlášená vybraná onemocnění	
	v tom:		138	jiné infekce způsob. salmonelami (A02)	183
97	ZPBD	1 070,99	139	TBC celkem (A15-19)	5
	z toho:		140	z toho: dýchacího ústrojí (A15-16)	5
98	všeobecné sestry a porodní asistentky	882,72	141	syfilis (A50-53)	2
99	ZPSZ	99,48	142	gonokoková infekce (A54)	1
100	ZPOD	340,16	143	virová encefalitida přen. klíšťaty (A84)	20
101	jiní odborní pracovníci (JOP) a dentisté	3,00	144	infekční mononukleóza (B27)	12
102	pedagogičtí pracovníci	3,68	145	bakteriální meningitida (G00)	2
103	technicko-hospodářští pracovníci (THP)	156,37	146	Nově hlášené případy zhoub. novotvarů a novotvarů in situ (C00-97, D00-09) (r.2009)	838
104	dělníci a provozní pracovníci	264,20		z toho:	
105 Smluvní pracovníci (PP) ve zdravotnictví			147	ZN plic - muži (C33-34)	69
106	Pracovníci celkem	38,30	148	ZN prsu - ženy (C50)	58
	v tom:		149	ZN kolorekta - muži (C18-21)	52
107	lékaři	16,27	150	ZN kolorekta - ženy (C18-21)	40
108	zubní lékaři	0,35	151	Počet živě naroz. dětí s vroz. vadou (r.2010)	31
109	farmaceuti	0,07	152	Počet dispenzar. onemocnění dětí a dorostu	9 309
110	ostatní odborní pracovníci ve zdravotnictví	11,79	153	Počet dispenzarizovaných u PL pro dospělé	
	v tom:			pro:	
111	ZPBD	6,08	154	hypertenzní nemoci (I10-15)	22 628
	z toho:		155	ischemické nemoci srdeční (I20-25)	11 547
112	všeobecné sestry a porodní asistentky	4,21	156	cévní nemoci mozku (I60-69)	3 540
113	ZPSZ	0,20	157	Počet léčených diabetiků k 31.12.	10 929
114	ZPOD	5,51			
115	jiní odborní pracovníci (JOP) a dentisté	-			
116	pedagogičtí pracovníci	-			
117	technicko-hospodářští pracovníci (THP)	5,05			
118	dělníci a provozní pracovníci	4,77			

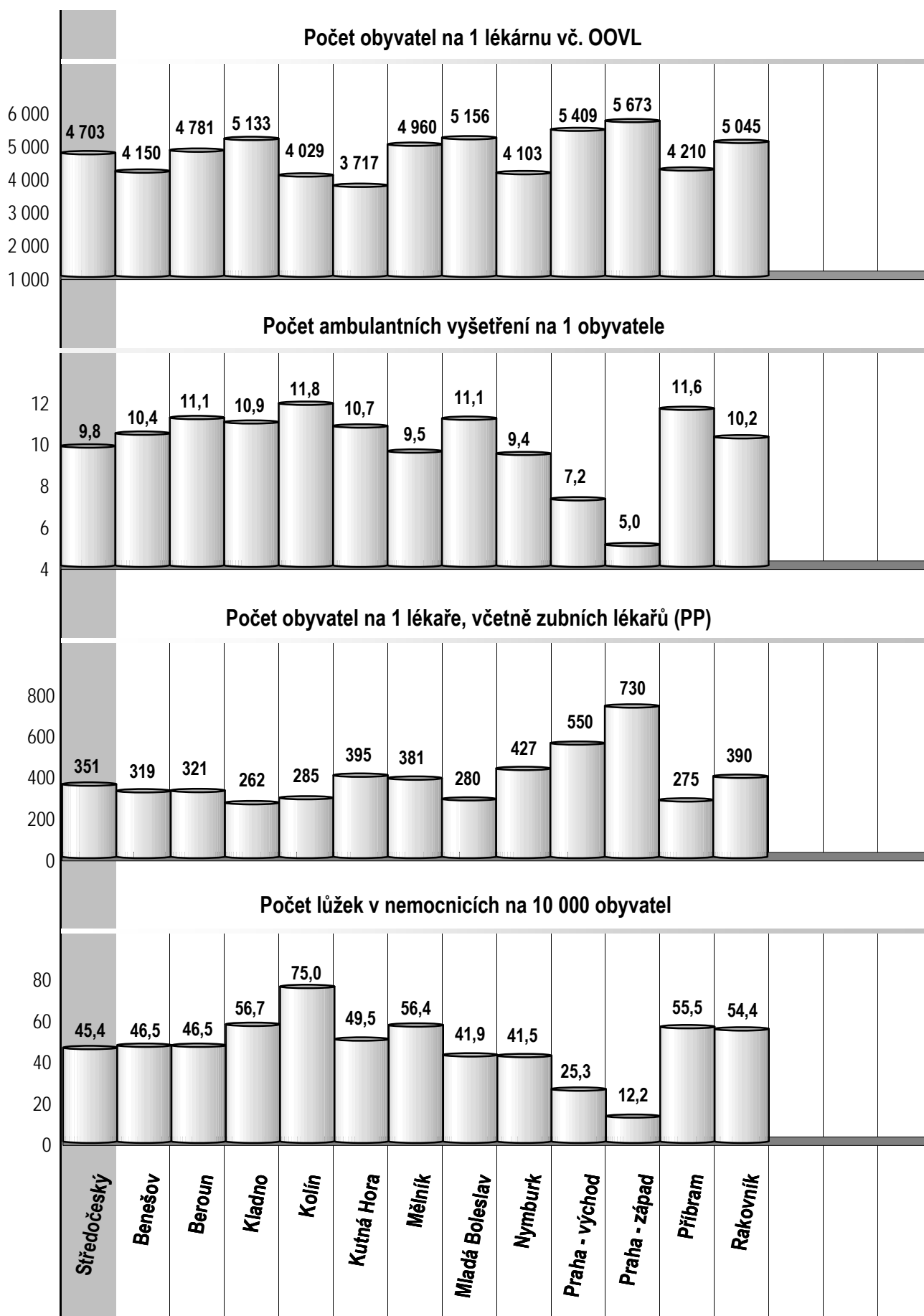
Zdravotnictví okresu Rakovník

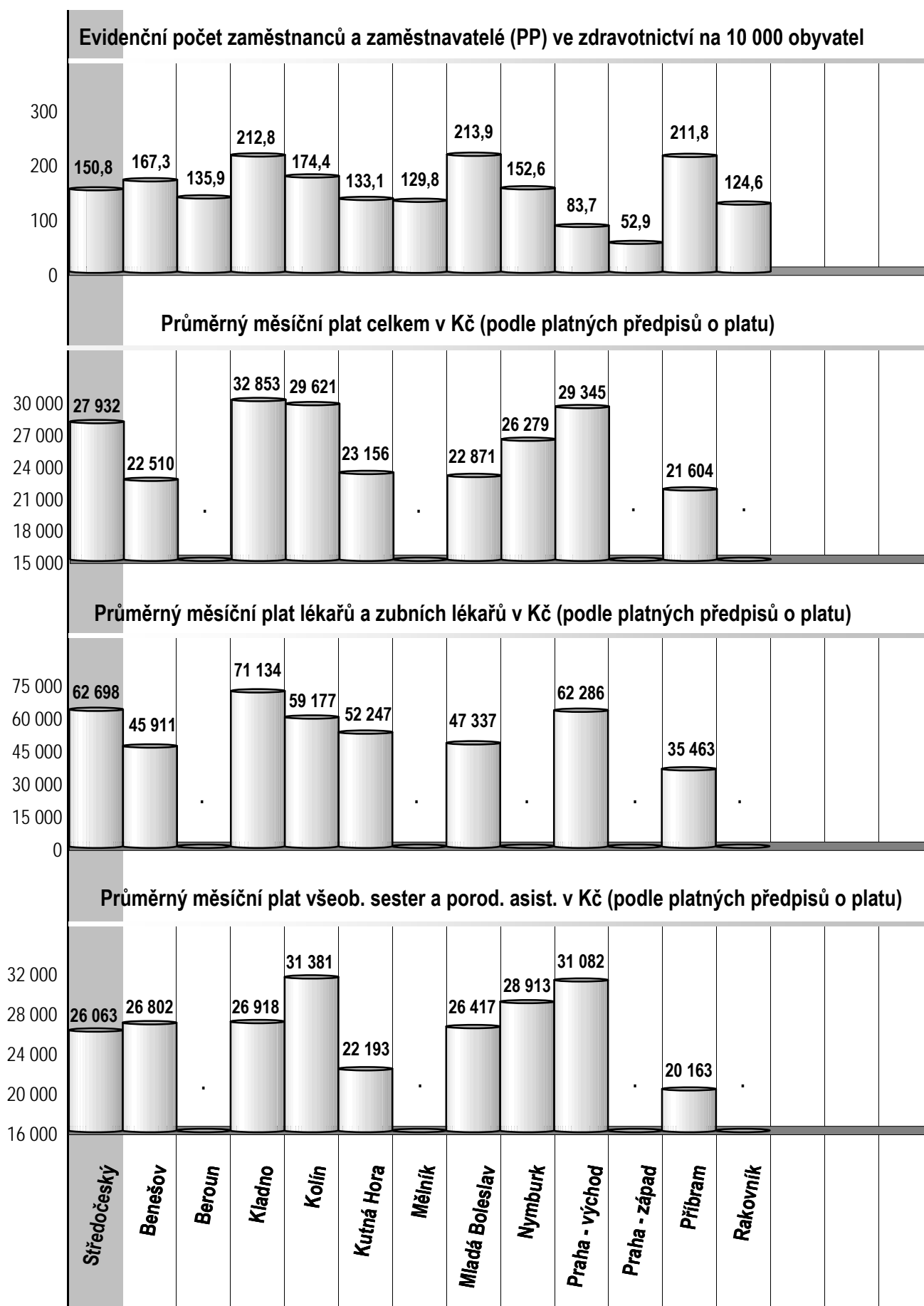
1 Demografie		35 Počty zdravotnických zařízení - pokračování		
2	Počet obyvatel k 1.7.	55 473	41 Léčebny tuberkulózy a respiračních nemocí	-
3	└ z toho: ženy	27 811	42 Psychiatrické léčebny	-
4	Počet obyvatel k 31.12.	55 498	43 Lázeňské léčebny	-
	z toho:		44 Ostatní lůžková zařízení	-
5	└ ženy celkem	27 860	45 Samostatná ambulantní zařízení	100
6	└└ z toho: ženy 15-49 let	12 872	46 Kojenecké ústavy a dětské domovy	-
7	└ děti (0-14 let)	7 952	47 Dětská centra a stacionáře	-
8	└ dorost (15-19 let)	2 863	48 Stacionáře pro dospělé	-
9	Index stáří	110,6	49 Zvláštní zdravotnická zařízení - ostatní	3
10	Mrtvě narození	1	50 Lékárny (vč. OOVL)	11
11	Živě narození	532	51 Výdejny zdravotnických prostředků	1
12	na 1000 obyvatel	9,6	52 Orgány ochrany veřejného zdraví	-
13	Zemřelí do 28 dnů	1	z toho:	
14	na 1 000 živě narozených	1,9	53 └ zdravotní ústav	-
15	Zemřelí do 1 roku	1	54 └ krajská hygienická stanice	-
16	na 1 000 živě narozených	1,9	55 Ostatní zdravotnická zařízení	-
17	Zemřelí celkem	588	56 Lékárenská péče celkem	
18	na 1 000 obyvatel	10,6	57 Počet obyvatel na 1 lékárně (vč. OOVL)	5 045
	z toho:		58 Farmaceuti (přepočtený počet)	17,75
19	└ novotvary	146	59 Farmaceutičtí asistenti (přepočtený počet)	14,38
20	└ nemoci oběhové	287	60 Počet expedovaných receptů a poukazů	284 923
21	└ poranění a otravy	31	61 Tržby za léčiva a zdrav.prostředky na 1 ob.	3 203
22	└ z toho: sebevraždy	9	62 Lůžka	
23	Standardizovaná úmrtnost celkem	739,4	63 Lůžka celkem	302
	z toho:		v tom:	
24	└ muži	977,3	64 └ nemocnice celkem	302
25	└ ženy	554,7	65 └ na 10 tis. obyv. k 31.12.	54,4
26	Potraty celkem	217	66 └ nem. soukromé (zřiz. fyz. nebo práv. os.)	302
27	na 1 000 žen fertil. věku (15-49 let)	16,8	67 └ léčebny pro dlouhodobě nemocné	-
	z toho:		68 └ léčebny tuberkulózy a respirač. nemocí	-
28	└ umělá přerušení těhotenství (UPT)	121	69 └ psychiatrické léčebny	-
29	na 1 000 žen fertilního věku	9,4	70 └ lázeňské léčebny	-
30	Procento žen užívající antikoncepci	.	71 └ ostatní lůžková zařízení	-
31	Sňatky	257	72 Lékaři, vč. zubních lékařů (PP)	
32	na 1 000 obyvatel	4,6	73 Lůžková péče celkem	35,03
33	Rozvody	141	v tom:	
34	na 1 000 obyvatel	2,5	74 └ nemocnice	35,03
35 Počty zdravotnických zařízení			75 └ léčebny pro dlouhodobě nemocné	-
36	Nemocnice celkem	1	76 └ léčebny tuberkulózy a respirač. nemocí	-
	z toho:		77 └ psychiatrické léčebny	-
37	└ nemocnice následné péče	-	78 └ lázeňské léčebny	-
38	└ nem. soukromé (zřiz. fyz. nebo práv. os.)	1	79 └ ostatní lůžková zařízení	-
39	└ z toho: následné péče	-		
40	Léčebny pro dlouhodobě nemocné	-		

Zdravotnictví okresu Rakovník

72 Lékaři, vč. zubních lékařů (PP) - pokračování			119 Prům. měs. plat v Kč (dle platných předpisů o platu)		
80	Ambulantní péče (vč. SVLS) celkem	111,84	120	Celkem	.
	v tom:			z toho:	
81	ambulantní části nemocnic	22,47	121	lékaři a zubní lékaři	.
82	ambulantní části ost. lůžkových zařízení	-	122	všeobecné sestry a porodní asistentky	.
83	samostatná ambulantní zařízení celkem	89,37	123	ost.zdrav.prac. nelékaři s odb.způsobností	.
	z toho:		124 Prům. měs. mzda v Kč (dle platných předpisů o mzdě)		
84	praktičtí lékaři pro dospělé	18,00	125	Celkem	30 544
85	praktičtí lékaři pro děti a dorost	11,20		z toho:	
86	praktičtí zubní lékaři	27,15	126	lékaři a zubní lékaři	45 413
87	praktičtí ženští lékaři	5,50	127	všeobecné sestry a porodní asistentky	23 728
88	lékaři specialisté (vyjma SVLS)	25,20	128	ost.zdrav.prac. nelékaři s odb.způsobností	21 997
89	Společ. vyšetřovací a léčebné složky (SVLS)	7,20	129 Počet ambulantních ošetření (bez SVLS, ZZS a AR)		
90	Ostatní zdravotnická zařízení	-	130	Ošetření (vyšetření) v ambulantní péči	566 325
91 Evidenční počet zaměstnanců a zaměstnavatelé (PP)			131	na 1 obyvatele	10,2
92	Pracovníci celkem	691,60	132 Zdravotní stav		
	v tom:		133	Hospitalizovaní v nem. na 100 000 obyv.	24 540
93	lékaři	113,20	134	Pracovní neschopnost	
94	zubní lékaři	29,15	135	poč. hlášených případů na 100 nem. poj.	30,1
95	farmaceuti	21,25	136	průměrné % pracovní neschopnosti	4,004
96	ostatní odborní pracovníci ve zdravotnictví	463,42	137	Nově hlášená vybraná onemocnění	
	v tom:		138	jiné infekce způsob. salmonelami (A02)	38
97	ZPBD	343,83	139	TBC celkem (A15-19)	2
	z toho:		140	z toho: dýchacího ústrojí (A15-16)	1
98	všeobecné sestry a porodní asistentky	278,20	141	syfilis (A50-53)	1
99	ZPSZ	21,10	142	gonokoková infekce (A54)	-
100	ZPOD	95,49	143	virová encefalitida přen. klíšťaty (A84)	3
101	jiní odborní pracovníci (JOP) a dentisté	3,00	144	infekční mononukleóza (B27)	1
102	pedagogičtí pracovníci	-	145	bakteriální meningitida (G00)	1
103	technicko-hospodářští pracovníci (THP)	28,60	146	Nově hlášené případy zhoub. novotvarů a novotvarů in situ (C00-97, D00-09) (r.2009)	416
104	dělníci a provozní pracovníci	35,98		z toho:	
105 Smluvní pracovníci (PP) ve zdravotnictví			147	ZN plic - muži (C33-34)	20
106	Pracovníci celkem	14,65	148	ZN prsu - ženy (C50)	23
	v tom:		149	ZN kolorekta - muži (C18-21)	29
107	lékaři	4,34	150	ZN kolorekta - ženy (C18-21)	27
108	zubní lékaři	0,18	151	Počet živě naroz. dětí s vroz. vadou (r.2010)	27
109	farmaceuti	-	152	Počet dispenzar. onemocnění dětí a dorostu	4 222
110	ostatní odborní pracovníci ve zdravotnictví	9,88	153	Počet dispenzarizovaných u PL pro dospělé	
	v tom:			pro:	
111	ZPBD	4,88	154	hypertenzní nemoci (I10-15)	9 611
	z toho:		155	ischemické nemoci srdeční (I20-25)	4 833
112	všeobecné sestry a porodní asistentky	3,88	156	cévní nemoci mozku (I60-69)	1 199
113	ZPSZ	-	157	Počet léčených diabetiků k 31.12.	3 187
114	ZPOD	5,00			
115	jiní odborní pracovníci (JOP) a dentisté	-			
116	pedagogičtí pracovníci	-			
117	technicko-hospodářští pracovníci (THP)	-			
118	dělníci a provozní pracovníci	0,25			





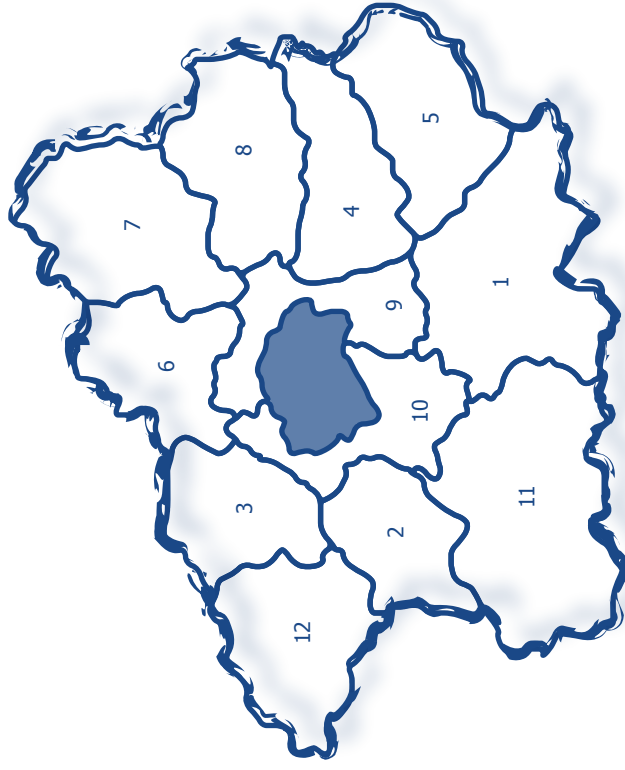




Středočeský kraj

Středočeský kraj

Zdravotnictví Středočeského kraje 2011



- 1 Benešov | 2 Beroun | 3 Kladno | 4 Kolín | 5 Kutná Hora | 6 Mělník | 7 Mladá Boleslav
- 8 Nymburk | 9 Praha - východ | 10 Praha - západ | 11 Příbram | 12 Rakovník