

Zdravotnictví
Ústeckého kraje 2005

Zdravotnictví kraje

Publikace je určena pro rychlou orientaci uživatele o základních charakteristikách zdravotnictví za kraj a jeho jednotlivé okresy. Úvod doplňuje přehled nemocnic a odborných léčebných ústavů rozšířený o základní ukazatele jejich činnosti. Data obsahují informace o obyvatelstvu a jeho pohybu, o síti zdravotnických zařízení a o jejich činnosti, dále uvádí informace o pracovnících a mzdách, o personálním vybavení lékaři podle druhu zařízení, zdravotním stavu obyvatelstva. Publikaci doplňují srovnávací grafy vybraných ukazatelů.

Health Care in Statistical Data Region

The publication facilitates fast information on the basic characteristics of health care in the region and its districts. Introduction is supplemented by a survey of hospitals and specialized therapeutic institutes with basic indicators of their activity. Data concern population and its movement, the network of health establishments and their activities, health personnel and wages, numbers of physicians by types of establishments and the state of health of the population. The publication is supplemented by charts of selected indicators.

© ÚZIS ČR, 2006
ISBN: 80-7280-559-2

Obsah

Úvod	5
Definice pojmů a vysvětlivky	6
Zkratky, značky v tabulkách	9
Přehled základních ukazatelů o činnosti nemocnic a odborných léčebných ústavů	10

Tabulková část

Zdravotnictví Ústeckého kraje	16
Zdravotnictví okresu Děčín	18
Zdravotnictví okresu Chomutov	20
Zdravotnictví okresu Litoměřice	22
Zdravotnictví okresu Louny	24
Zdravotnictví okresu Most	26
Zdravotnictví okresu Teplice	28
Zdravotnictví okresu Ústí nad Labem	30

Grafická část

Živě narození na 1 000 obyvatel	32
Zemřelí do 1 roku na 1 000 živě narozených	32
Úmrtnost na 1 000 obyvatel	32
Potraty na 1 000 žen fertilního věku	32
Počet obyvatel na 1 lékárnu vč. OOVL	33
Počet ambulantních vyšetření na 1 obyvatele	33
Počet obyvatel na 1 lékaře, včetně zubních lékařů (přepočtený počet)	33
Počet lůžek v nemocnicích na 10 000 obyvatel	33
Evidenční počet zaměstnanců a zaměstnavatelé ve zdravotnictví na 10 000 obyvatel (přepočtený počet)	34
Průměrná měsíční mzda celkem v Kč (zákon č. 143/1992 Sb.)	34
Průměrná měsíční mzda lékařů a zubních lékařů v Kč (zákon č. 143/1992 Sb.)	34
Průměrná měsíční mzda všeobecných sester a porodních asistentek v Kč (zákon č. 143/1992 Sb.)	34
Průměrná ošetrovací doba v nemocnicích (ve dnech)	35

Úvod

Publikace Zdravotnictví Ústeckého kraje 2005 je součástí jednotné řady, vydávané každoročně za jednotlivé kraje České republiky. Zdrojem dat je Národní zdravotnický informační systém, Český statistický úřad, Česká správa sociálního zabezpečení a Státní zdravotní ústav.

Cílem publikace je charakterizovat Ústecký kraj z hlediska sítě zdravotnických zařízení, demografické struktury a zdravotního stavu jeho obyvatel. Data jsou prezentována v tabulkové a grafické podobě.

Všechny údaje v publikaci jsou za rok 2005, kromě onemocnění zhoubnými novotvory (uveden konečný stav z roku 2003) a počtu živě narozených dětí s vrozenou vadou zjištěnou do 1 roku života tj. v roce 2004. Počty zdravotnických zařízení, počty lůžek a počet pracovníků představují stav k 31.12.2005. Pro výpočet relativních ukazatelů byl použit střední stav obyvatel, s výjimkou ukazatelů „Procento žen užívajících antikoncepci“, „Počet obyvatel na 1 lékárnou“ a „Počet lůžek v nemocnicích na 10 tisíc obyvatel“, kde je použit stav k 31.12.2005.

Jednotlivá lůžková zařízení (v minulých letech pouze nemocnice) jsou charakterizována základními ukazateli lůžkové péče. Všechny údaje, včetně nákladů na 1 ošetrovací den jsou publikovány za jednotlivá zařízení s jejich souhlasem. Do krajského, popř. okresního sumáře jsou zahrnuty údaje za všechna zařízení (nezávisle na souhlasu).

Publikované údaje obsahují data za zdravotnická zařízení všech rezortů bez ohledu na zřizovatele.

Údaj „Náklady na 1 ošetrovací den v nemocnicích Ústeckého kraje“ - výpočet byl proveden za zdravotnická zařízení, u kterých byly k dispozici všechny dílčí údaje. Do výpočtu byly zahrnuty údaje za celý právní subjekt, proto není tento ukazatel uveden u LDN a dalších lůžkových zařízení, která jsou začleněná v nemocnicích.

Děkujeme všem zdravotnickým zařízením, která dala souhlas k publikování a umožnila nám alespoň v této formě vydávání publikace.

Zpracoval ÚZIS ČR
Ústecký krajský odbor
Pařížská ul. 227/20, 400 01 Ústí nad Labem
tel.: 475 237 455
e-mail: broz@uzis.cz
<http://www.uzis.cz>

Definice pojmů

Index stáří: - počet osob ve věku 65 let a více na 100 osob ve věku 0-14 let (k 31.12.)

Úmrtnost:

specifická - úmrtnost v dané věkové skupině

standardizovaná - úmrtnost teoretické evropské populace („evropského standardu“) vypočtená z jednotlivých specifických úmrtností konkrétní populace

kojenecká - počet zemřelých do 1 roku věku na 1 000 živě narozených

novorozenecká - počet zemřelých do 28 dnů věku na 1 000 živě narozených.

Průměrné procento pracovní neschopnosti - podíl kalendářních dnů pracovní neschopnosti na celkovém kalendářním fondu ve sledovaném období.

Ošetření-vyšetření - za jedno ošetření (vyšetření) se považuje soubor všech výkonů provedených při ošetřování jedné fyzické osoby na témže oddělení (pracovišti) nebo v bytě.

Využití lůžek ve dnech (maximální lůžkové kapacity)

= ošetřovací dny / průměrný počet lůžek

- průměrný počet dnů v roce, kdy je lůžko obsazeno pacientem.

Náklady na 1 ošetřovací den - jde o poměrný údaj, který využívá data z ročního statistického výkazu o ekonomice zdravotnického zařízení a je vypočítán podle následujícího vzorce:

$$\text{Poměrné náklady na 1 ošetřovací den} = L \cdot \{1 + (D + J + N) / (L + A)\} / T$$

kde:

L = náklady na lůžkovou zdravotní péči

D = náklady na zdravotní dopravu

J = náklady na jinou zdravotní péči

N = náklady na výkony nezdravotní

A = náklady na ambulantní péči

T = počet ošetřovacích dnů

Výpočet byl proveden za zdravotnická zařízení, u kterých byly k dispozici všechny dílčí údaje. Náklady na ošetřovací den za jednotlivá začleněná zařízení (např. LDN) nejsou k dispozici, jelikož jsou celkově sledovány na výkaze E (MZ) 6-04 za celý právní subjekt. Tato metoda není zcela exaktní z hlediska ekonomů, ale poskytuje orientační hodnotu nákladů na 1 ošetřovací den.

Vysvětlivky

Procento žen užívajících antikoncepci k 31.12. (řádek 30) je uvedeno pouze za kraj, v okrese tento údaj ztrácí vypovídací hodnotu, proto není uveden

= počet žen užívajících antikoncepci hormonální i nitroděložní ve vztahu k počtu žen ve fertilním věku

Tržby za léčiva a zdravotnické prostředky na 1 obyvatele (řádek 61)

= za recepty a poukazy vč. doplatků, volný prodej

Ošetření (vyšetření) v ambulantní péči (bez SVLS, ZZS a AR),

Ošetření (vyšetření) v ambulantní péči (bez SVLS, ZZS a AR) na 1 obyvatele (řádek 129, 130)

= včetně vyšetření LSPP

TBC celkem, z toho TBC dýchacího ústrojí (řádek 138, 139)

= TBC nově zjištěná + recidivy, bakteriologicky ověřená i neověřená; údaj za kraj včetně cizinců s krátkodobým pobytem a bezdomovců

Syfilis, Gonokoková infekce (řádek 140, 141)

= údaj bez cizinců s krátkodobým pobytem a bezdomovců

Nově hlášené případy zhoubných novotvarů a novotvarů in situ (řádky 145-149)

= definitivní údaje za rok 2003; údaj za kraj včetně bezdomovců

Počet živě narozených dětí s vrozenou vadou (řádek 150)

= živě narození s vrozenou vadou zjištěnou do 1 roku života - uvádění podle roku narození dítěte, tj. v roce 2004 (včetně živě narozených s vrozenou vadou, za které nebylo odevzdáno Hlášení vrozené vady, ale vada byla uvedena ve Zprávě o novorozenci)

Přepočtený počet pracovníků - součet úvazků jednotlivých pracovníků zdravotnických zařízení, přepočtený podle délky plně týdenní pracovní doby, stanovené pro dané zařízení či pracoviště. Obvyklá délka pracovní doby je 40 hodin týdně, dále to může být 39,5 hodin (pracoviště TRN), nebo 38,75 hodin (2směnný provoz), 37,5 hodin (3směnný nebo nepřetržitý provoz), 33,5 hodin (zdravotní důvody) a nebo 30 hodin (mladiství).

Počet pracovníků ve zdravotnictví zahrnuje:

- zaměstnance v evidenčním počtu
- zaměstnavatele
- smluvní pracovníky.

Evidenční počet zaměstnanců - počet zaměstnanců všech kategorií daného zařízení či pracoviště, kteří jsou k němu v pracovním, služebním či členském poměru (mají pracovní smlouvu na dobu určitou či neurčitou). Do evidenčního počtu se nezapočítávají např. ženy na mateřské dovolené, osoby na rodičovské dovolené.

Zaměstnavatelé - do počtu zaměstnavatelů jsou zahrnuti ti pracovníci, kteří pracují v daném zdravotnickém zařízení a pracují jako:

- fyzické osoby, nezapsané v obchodním ani živnostenském rejstříku, podnikající na základě zvláštních předpisů (zákon č. 455/1991 Sb.) a zaměstnávají v rámci svého podnikání jiné osoby,
- fyzické osoby, nezapsané v obchodním ani živnostenském rejstříku, podnikající na základě zvláštních předpisů (zákon č. 455/1991 Sb.), kteří nezaměstnávají v rámci svého podnikání jiné osoby a pracují na vlastní účet.

Nepatří sem podnikatelé, kteří pouze vlastní zdravotnické zařízení, ale nepracují v něm.

Smluvní pracovníci - jsou pracovníci, kteří pracují v daném zdravotnickém zařízení a nepatří do evidenčního počtu zaměstnanců, tzn., že pracují např.:

- na dohody o pracích konaných mimo pracovní poměr,
- podle § 38 odst. 4 Zákoníku práce dočasně přidělení k výkonu práce do jiné organizace (např. stáže),
- na smlouvu o dílo (dle občanského nebo obchodního zákoníku) či jinou smlouvu,
- jako spolupracující rodinný příslušník.

Kategorie odborných pracovníků ve zdravotnictví jsou určeny:

- zákonem č. 95/2004 Sb., o podmínkách získávání a uznávání odborné způsobilosti a specializované způsobilosti k výkonu zdravotnického povolání lékaře, zubního lékaře a farmaceuta,
- zákonem č. 96/2004 Sb., o podmínkách získávání a uznávání způsobilosti k výkonu nelékařských zdravotnických povolání a k výkonu činností souvisejících s poskytováním zdravotní péče a o změně některých souvisejících zákonů (zákon o nelékařských zdravotnických povoláních).

Kategorie odborných pracovníků ve zdravotnictví a jejich činnosti podle zákona č. 96/2004 Sb.:

- zdravotničtí pracovníci nelékaři s odbornou způsobilostí (ZPBD) - § 5 až § 21,
- zdravotničtí pracovníci nelékaři s odbornou a specializovanou způsobilostí (ZPSZ) - § 22 až § 28,
- zdravotničtí pracovníci nelékaři pod odborným dohledem nebo přímým vedením (ZPOD) - § 29 až § 42,
- jiní odborní pracovníci nelékaři s odbornou způsobilostí (JOP) - § 43.

Odměňování ve zdravotnictví:

- Podle **zákona č. 143/1992 Sb.**, ve znění pozdějších předpisů jsou odměňováni zaměstnanci ve zdravotnických organizacích přímo řízených MZ a v organizacích řízených územními orgány, tj. kraji, městy a obcemi. Jedná se o příspěvkové organizace a organizační složky státu.
- Podle **zákona č. 1/1992 Sb.**, ve znění pozdějších předpisů jsou odměňováni zaměstnanci v privátních zdravotnických zařízeních, tj. ve zdravotnických zařízeních zřízených fyzickou osobou, církví, jinou právnickou osobou, a zaměstnanci všech lázeňských organizací.

Při výpočtu průměrné mzdy se vychází ze souboru zařízení, který tvoří všechna lůžková zařízení včetně lánů a 5 % výběr ambulantních zdravotnických zařízení.

Zkratky

AR	anesteziologicko-resuscitační (oddělení)
LDN	léčebna pro dlouhodobě nemocné
LSPP	lékařská služba první pomoci
OOVL	odloučená oddělení výdeje léčiv
PL	praktický lékař
PP	přepočtený počet
SVLS	společné vyšetřovací a léčebné složky
TBC	tuberkulóza
TRN	TBC + respirační nemoci
UPT	umělé přerušování těhotenství
ZZS	zdravotnická záchranná služba

Značky v tabulkách

Ležatá čárka (-)	v tabulce na místě čísla značí, že se jev nevyskytoval.
Nula (0; 0,0; 0,00)	znamená, že se jev vyskytl, ale hodnota vypočteného ukazatele je menší než polovina jednotky použité v tabulce.
Tečka (.)	na místě čísla značí, že údaj není k dispozici nebo je nespolehlivý.
Ležatý křížek (x)	značí, že zápis není možný z logických důvodů.
Stříška (^)	ke zveřejnění údajů nebyl dán souhlas.

Zdravotnická zařízení - Ústecký kraj

Ústecký

Nemocnice Ústeckého kraje

Počet		Prům. obsazená lůžka na 1 úvazek		Využití lůžek ve dnech	Průměrná ošetřovací doba	Náklady na 1 ošetřovací den
lůžek k 31.12.	hospitalizovaných	lékaře/den	sestry u lůžka/den			
5 485	186 136	6,3	1,7	268,5	7,9	2 747

OLÚ Ústeckého kraje

Počet		Prům. obsazená lůžka na 1 úvazek		Využití lůžek ve dnech	Průměrná ošetřovací doba	Náklady na 1 ošetřovací den
lůžek k 31.12.	hospitalizovaných	lékaře/den	sestry u lůžka/den			
1 411	6 031	21,5	3,9	308,5	77,4	958

Děčín

Nemocnice Děčín

Počet		Prům. obsazená lůžka na 1 úvazek		Využití lůžek ve dnech	Průměrná ošetřovací doba	Náklady na 1 ošetřovací den
lůžek k 31.12.	hospitalizovaných	lékaře/den	sestry u lůžka/den			
329	16 666	6,8	1,7	258,9	5,1	^

interna (108, z toho 6 JIP, 22 následná péče), neurologie (29, z toho 5 JIP), pediatrie (48, z toho 3 JIP, 17 novorozenecké), gynekologie (45, z toho 17 porodnice), chirurgie (59, z toho 5 JIP), AR (5), ORL (20), oftalmologie (15)

Nemocnice Varnsdorf

Počet		Prům. obsazená lůžka na 1 úvazek		Využití lůžek ve dnech	Průměrná ošetřovací doba	Náklady na 1 ošetřovací den
lůžek k 31.12.	hospitalizovaných	lékaře/den	sestry u lůžka/den			
115	361	23,1	3,3	349,7	111,9	^

ošetřovatelská péče (115)

1. Zdravotní Rumburk

Počet		Prům. obsazená lůžka na 1 úvazek		Využití lůžek ve dnech	Průměrná ošetřovací doba	Náklady na 1 ošetřovací den
lůžek k 31.12.	hospitalizovaných	lékaře/den	sestry u lůžka/den			
196	9 926	6,7	1,4	255,4	5,0	^

interna (56, z toho 6 JIP), pediatrie (30, z toho 8 novorozenecké, 3 JIP), gynekologie (30, z toho 10 porodnice), chirurgie (50, z toho 5 JIP), ošetřovatelská péče (30)

Neurologie Jiřetín pod Jedlovou

Počet		Prům. obsazená lůžka na 1 úvazek		Využití lůžek ve dnech	Průměrná ošetřovací doba	Náklady na 1 ošetřovací den
lůžek k 31.12.	hospitalizovaných	lékaře/den	sestry u lůžka/den			
20	595	15,1	4,8	347,4	11,7	951

neurologie (20)

OLÚ - VIA - LDN Česká Kamenice

Počet		Prům. obsazená lůžka na 1 úvazek		Využití lůžek ve dnech	Průměrná ošetřovací doba	Náklady na 1 ošetřovací den
lůžek k 31.12.	hospitalizovaných	lékaře/den	sestry u lůžka/den			
100	127	13,4	4,4	336,2	265,8	^

ošetřovatelská péče (100)

Zdravotnická zařízení - Ústecký kraj

Chomutov

Nemocnice Chomutov

Počet		Prům. obsazená lůžka na 1 úvazek		Využití lůžek ve dnech	Průměrná ošetřovací doba	Náklady na 1 ošetřovací den
lůžek k 31.12.	hospitalizovaných	lékaře/den	sestry u lůžka/den			
449	18 468	5,5	1,8	293,0	7,1	^

interna (78, z toho 18 JIP), TRN (35), neurologie (36, z toho 6 JIP), pediatrie (55, z toho 4 JIP, 15 novorozenecké), gynekologie (45, z toho 25 porodnice), chirurgie (63, z toho 9 JIP), AR (5), ortopedie (20), urologie (20), radiační onkologie (60), rehab. a fyz. medicína (32)

Nemocnice Kadaň

Počet		Prům. obsazená lůžka na 1 úvazek		Využití lůžek ve dnech	Průměrná ošetřovací doba	Náklady na 1 ošetřovací den
lůžek k 31.12.	hospitalizovaných	lékaře/den	sestry u lůžka/den			
200	8 504	7,3	1,8	282,1	6,6	1 918

interna (40, z toho 5 JIP), pediatrie (42, z toho novorozenecké 12), gynekologie (40, z toho 20 porodnice), chirurgie (50, z toho 7 JIP), ortopedie (28)

OLÚ - Nemocnice Chomutov - LDN

Počet		Prům. obsazená lůžka na 1 úvazek		Využití lůžek ve dnech	Průměrná ošetřovací doba	Náklady na 1 ošetřovací den
lůžek k 31.12.	hospitalizovaných	lékaře/den	sestry u lůžka/den			
81	311	16,0	3,8	323,8	84,5	^

ošetřovatelská péče (81)

OLÚ - Nemocnice Kadaň - LDN

Počet		Prům. obsazená lůžka na 1 úvazek		Využití lůžek ve dnech	Průměrná ošetřovací doba	Náklady na 1 ošetřovací den
lůžek k 31.12.	hospitalizovaných	lékaře/den	sestry u lůžka/den			
30	154	29,4	4,2	358,0	70,0	x

ošetřovatelská péče (30)

Litoměřice

Městská nemocnice v Litoměřicích

Počet		Prům. obsazená lůžka na 1 úvazek		Využití lůžek ve dnech	Průměrná ošetřovací doba	Náklady na 1 ošetřovací den
lůžek k 31.12.	hospitalizovaných	lékaře/den	sestry u lůžka/den			
435	16 750	5,8	1,9	268,6	6,9	^

interna (90), kardiologie (10), neurologie (30), psychiatrie (35), pediatrie (63, z toho 7 JIP, 16 novorozenecké), gynekologie (33, z toho 14 porodnice), chirurgie (40), traumatologie (30), AR (5), ortopedie (24), urologie (20), ORL (10), rehabilitace (30), intenzivní péče (15)

Podřipská NsP Roudnice nad Labem

Počet		Prům. obsazená lůžka na 1 úvazek		Využití lůžek ve dnech	Průměrná ošetřovací doba	Náklady na 1 ošetřovací den
lůžek k 31.12.	hospitalizovaných	lékaře/den	sestry u lůžka/den			
198	7 355	6,6	1,9	225,3	6,4	2 256

interna (53, z toho 4 JIP), pediatrie (37, z toho 11 novorozenecké), gynekologie (33, z toho 9 porodnice), chirurgie (75, z toho 4 JIP, následná péče 28)

Zdravotnická zařízení - Ústecký kraj**OLÚ - Psychiatrická léčebna Horní Beřkovic**

Počet		Prům. obsazená lůžka na 1 úvazek		Využití lůžek ve dnech	Průměrná ošetřovací doba	Náklady na 1 ošetřovací den
lůžek k 31.12.	hospitalizovaných	lékaře/den	sestry u lůžka/den			
587	2 156	24,7	3,9	346,6	94,4	897

psychiatrie (587, z toho 159 geriatric, 101 AT - návykové nemoci)

OLÚ - Městská nemocnice v Litoměřicích - LDN

Počet		Prům. obsazená lůžka na 1 úvazek		Využití lůžek ve dnech	Průměrná ošetřovací doba	Náklady na 1 ošetřovací den
lůžek k 31.12.	hospitalizovaných	lékaře/den	sestry u lůžka/den			
162	848	26,8	3,7	320,5	61,2	^

ošetřovatelská péče (162)

OLÚ - Podřipská NsP Roudnice nad Labem - LDN

Počet		Prům. obsazená lůžka na 1 úvazek		Využití lůžek ve dnech	Průměrná ošetřovací doba	Náklady na 1 ošetřovací den
lůžek k 31.12.	hospitalizovaných	lékaře/den	sestry u lůžka/den			
43	209	16,9	3,6	344,7	70,9	x

ošetřovatelská péče (43)

OLÚ - Hospic sv. Štěpána Litoměřice

Počet		Prům. obsazená lůžka na 1 úvazek		Využití lůžek ve dnech	Průměrná ošetřovací doba	Náklady na 1 ošetřovací den
lůžek k 31.12.	hospitalizovaných	lékaře/den	sestry u lůžka/den			
26	191	18,9	2,6	315,8	43,1	^

léčba bolesti (26)

Louny**Nemocnice Žatec**

Počet		Prům. obsazená lůžka na 1 úvazek		Využití lůžek ve dnech	Průměrná ošetřovací doba	Náklady na 1 ošetřovací den
lůžek k 31.12.	hospitalizovaných	lékaře/den	sestry u lůžka/den			
191	7 175	^	^	^	^	^

interna (45, z toho 4 JIP), pediatrie (28, z toho 8 novorozenecké, 3 JIP), gynekologie (28, z toho 8 porodnice), chirurgie (40, z toho 4 JIP), následná péče (50)

Nemocnice sv. Alžběty - nemocnice Louny

Počet		Prům. obsazená lůžka na 1 úvazek		Využití lůžek ve dnech	Průměrná ošetřovací doba	Náklady na 1 ošetřovací den
lůžek k 31.12.	hospitalizovaných	lékaře/den	sestry u lůžka/den			
166	3 782	9,1	1,9	288,4	11,8	x

interna (75, z toho 5 JIP), chirurgie (44, z toho 4 JIP), ošetřovatelská péče (47)

OLÚ - Dětská psychiatrická léčebna Louny

Počet		Prům. obsazená lůžka na 1 úvazek		Využití lůžek ve dnech	Průměrná ošetřovací doba	Náklady na 1 ošetřovací den
lůžek k 31.12.	hospitalizovaných	lékaře/den	sestry u lůžka/den			
70	302	25,9	3,4	297,3	68,9	860

psychiatrie (70)

Zdravotnická zařízení - Ústecký kraj**OLÚ - Psychiatrická léčebna Petrohrad**

Počet		Prům. obsazená lůžka na 1 úvazek		Využití lůžek ve dnech	Průměrná ošetřovací doba	Náklady na 1 ošetřovací den
lůžek k 31.12.	hospitalizovaných	lékaře/den	sestry u lůžka/den			
200	283	35,4	5,4	277,7	196,3	993

psychiatrie (200)

Medicina Podbořany

Počet		Prům. obsazená lůžka na 1 úvazek		Využití lůžek ve dnech	Průměrná ošetřovací doba	Náklady na 1 ošetřovací den
lůžek k 31.12.	hospitalizovaných	lékaře/den	sestry u lůžka/den			
122	499	29,4	3,6	339,0	82,9	^

následná péče (82), sociální hospitalizace (40)

Most**Nemocnice Most**

Počet		Prům. obsazená lůžka na 1 úvazek		Využití lůžek ve dnech	Průměrná ošetřovací doba	Náklady na 1 ošetřovací den
lůžek k 31.12.	hospitalizovaných	lékaře/den	sestry u lůžka/den			
787	28 404	5,5	1,5	281,8	7,8	2 794

interna (143, z toho 13 JIP), infekční (28), TRN (28), neurologie (56), psychiatrie (80), pediatrie (120, z toho 19 JIP, 30 novorozenecké), gynekologie (88, z toho 3 JIP, 35 porodnice), chirurgie (115, z toho 14 JIP), AR (8), ortopedie (36), urologie (20), ORL (20), oftalmologie (20), dermatovenerologie (25)

Nemocnice následné péče Most

Počet		Prům. obsazená lůžka na 1 úvazek		Využití lůžek ve dnech	Průměrná ošetřovací doba	Náklady na 1 ošetřovací den
lůžek k 31.12.	hospitalizovaných	lékaře/den	sestry u lůžka/den			
113	653	30,0	4,4	338,7	58,7	1 055

ošetřovatelská péče (113)

Remed Meziboří

Počet		Prům. obsazená lůžka na 1 úvazek		Využití lůžek ve dnech	Průměrná ošetřovací doba	Náklady na 1 ošetřovací den
lůžek k 31.12.	hospitalizovaných	lékaře/den	sestry u lůžka/den			
46	555	17,5	3,8	346,5	28,7	867

rehab. a fyz. medicína (46)

Krušnohorská poliklinika, Litvínov

Počet		Prům. obsazená lůžka na 1 úvazek		Využití lůžek ve dnech	Průměrná ošetřovací doba	Náklady na 1 ošetřovací den
lůžek k 31.12.	hospitalizovaných	lékaře/den	sestry u lůžka/den			
36	192	9,2	2,6	308,6	43,7	^

ošetřovatelská péče (36)

Zdravotnická zařízení - Ústecký kraj**OLÚ - Hospic v Mostě ¹⁾**

Počet		Prům. obsazená lůžka na 1 úvazek		Využití lůžek ve dnech	Průměrná ošetřovací doba	Náklady na 1 ošetřovací den
lůžek k 31.12.	hospitalizovaných	lékaře/den	sestry u lůžka/den			
15	48	2,0	0,8	244,3	37,3	^

ošetřovatelská péče (15)

Teplíce**Nemocnice Teplíce**

Počet		Prům. obsazená lůžka na 1 úvazek		Využití lůžek ve dnech	Průměrná ošetřovací doba	Náklady na 1 ošetřovací den
lůžek k 31.12.	hospitalizovaných	lékaře/den	sestry u lůžka/den			
494	20 313	6,5	1,4	280,9	6,8	2 737

interna (106, z toho 13 JIP), neurologie (40, z toho 6 JIP), pediatrie (69, z toho 7 JIP, 19 novorozenecké), gynekologie (50, z toho 3 JIP, 17 porodnice), chirurgie (93, z toho 11 JIP), AR (6), ortopedie (26), urologie (26), ORL (18), oftalmologie (16), dermatovenerologie (19), rehabilitace (25)

OLÚ - Nemocnice Teplíce - LDN

Počet		Prům. obsazená lůžka na 1 úvazek		Využití lůžek ve dnech	Průměrná ošetřovací doba	Náklady na 1 ošetřovací den
lůžek k 31.12.	hospitalizovaných	lékaře/den	sestry u lůžka/den			
61	545	18,5	3,1	224,8	31,3	x

ošetřovatelská péče (61)

Vita - Mětská nemocnice Duchcov

Počet		Prům. obsazená lůžka na 1 úvazek		Využití lůžek ve dnech	Průměrná ošetřovací doba	Náklady na 1 ošetřovací den
lůžek k 31.12.	hospitalizovaných	lékaře/den	sestry u lůžka/den			
150	2 817	7,5	1,8	203,4	10,8	^

interna (45), chirurgie (55, z toho 5 JIP), ošetřovatelská péče (50)

Hornická NsP Bílina

Počet		Prům. obsazená lůžka na 1 úvazek		Využití lůžek ve dnech	Průměrná ošetřovací doba	Náklady na 1 ošetřovací den
lůžek k 31.12.	hospitalizovaných	lékaře/den	sestry u lůžka/den			
75	340	41,4	3,7	301,9	66,6	^

ošetřovatelská péče (75)

OLÚ - Klinika CLT Teplíce

Počet		Prům. obsazená lůžka na 1 úvazek		Využití lůžek ve dnech	Průměrná ošetřovací doba	Náklady na 1 ošetřovací den
lůžek k 31.12.	hospitalizovaných	lékaře/den	sestry u lůžka/den			
6	138	0,4	0,5	29,3	1,3	^

chirurgie (2, z toho JIP 1), plastická chirurgie (4, z toho 2 JIP)

Zdravotnická zařízení - Ústecký kraj**Ústí nad Labem****Masarykova nemocnice v Ústí nad Labem**

Počet		Prům. obsazená lůžka na 1 úvazek		Využití lůžek ve dnech	Průměrná ošetřovací doba	Náklady na 1 ošetřovací den
lůžek k 31.12.	hospitalizovaných	lékaře/den	sestry u lůžka/den			
1 248	42 171	4,3	1,3	230,1	6,8	4 653

interna (64), kardiologie (50, z toho 14 JIP), gastroenterologie (30, z toho 4 JIP), infekční (105, z toho 9 JIP), TRN (95), neurologie (38), psychiatrie (58, toho 1 toxikologie, 3 JIP), pediatrie (96, z toho 35 JIP, 20 novorozenecké), gynekologie (112, z toho JIP 9, porodnice 56), chirurgie (64), neurochirurgie (18), traumatologie (59), AR (9), ortopedie (48, z toho 6 JIP), urologie (27), ORL (31), oftalmologie (37), stomatologie (14), dermatovenerologie (33), radiační onkologie (90), dětská chirurgie (29), ortopedická protetika (30), rehab. a fyz. medicína (19), nukleární medicína (12), hrudní chirurgie (23), intenzivní péče (27), ošetrovatelská péče (30)

Nemocnice následné péče Ryjice

Počet		Prům. obsazená lůžka na 1 úvazek		Využití lůžek ve dnech	Průměrná ošetřovací doba	Náklady na 1 ošetřovací den
lůžek k 31.12.	hospitalizovaných	lékaře/den	sestry u lůžka/den			
115	614	21,6	3,6	343,2	64,3	1 238

ošetrovatelská péče (115)

OLÚ - Senior CZ Ústí nad Labem

Počet		Prům. obsazená lůžka na 1 úvazek		Využití lůžek ve dnech	Průměrná ošetřovací doba	Náklady na 1 ošetřovací den
lůžek k 31.12.	hospitalizovaných	lékaře/den	sestry u lůžka/den			
30	74	8,5	2,9	310,2	126,6	^

psychiatrie (30)

¹⁾ Údaje jsou ovlivněny skutečností, že ZZ zahájilo činnost až v průběhu roku 2005 a dlouhodobou pracovní neschopností 2 lékařek

Zdravotnictví - Ústecký kraj

1 Demografie		35 Počty zdravotnických zařízení - pokračování		
2	Počet obyvatel k 1.7.	822 977	41 Léčebny tuberkulózy a respiračních nemocí	-
3	└ z toho: ženy	419 435	42 Psychiatrické léčebny	3
4	Počet obyvatel k 31.12.	823 173	43 Lázeňské léčebny	3
	z toho:		44 Ostatní lůžková zařízení	4
5	└ ženy celkem	419 290	45 Samostatná ambulantní zařízení	1 711
6	└└ z toho: ženy 15-49 let	202 730	46 Kojenecké ústavy a dětské domovy	4
7	└ děti (0-14 let)	129 047	47 Dětská centra a stacionáře	5
8	└ dorost (15-19 let)	54 087	48 Stacionáře pro dospělé	1
9	Index stáří	80,2	49 Zvláštní zdravotnická zařízení - ostatní	44
10	Mrtvě narození	38	50 Lékárny (vč. OOVL)	186
11	Živě narození	8 725	51 Výdejny zdravotnických prostředků	16
12	na 1000 obyvatel	10,6	52 Orgány ochrany veřejného zdraví	2
13	Zemřeli do 28 dnů	39	z toho:	
14	na 1 000 živě narozených	4,5	53 └ zdravotní ústav	1
15	Zemřeli do 1 roku	66	54 └ krajská hygienická stanice	1
16	na 1 000 živě narozených	7,6	55 Ostatní zdravotnická zařízení	-
17	Zemřeli celkem	8 951	56 Lékárenská péče celkem	
18	na 1 000 obyvatel	10,9	57 Počet obyvatel na 1 lékárně (vč. OOVL)	4 426
	z toho:		58 Farmaceuti (přepočtený počet)	333,46
19	└ novotvary	2 393	59 Farmaceutičtí asistenti (přepočtený počet)	416,00
20	└ nemoci oběhové	4 475	60 Počet expedovaných receptů a poukazů	6 915 563
21	└ poranění a otravy	597	61 Tržby za léčiva a zdrav.prostředky na 1 ob.	4 555
22	└ z toho: sebevraždy	148	62 Lůžka	
23	Standardizovaná úmrtnost celkem	966,9	63 Lůžka celkem	8 292
	z toho:		v tom:	
24	└ muži	1 253,8	64 └ nemocnice celkem	5 485
25	└ ženy	762,1	65 └└ na 10 tis. obyv. k 31.12.	66,6
26	Potraty celkem	4 466	66 └└ z toho: privátní nemocnice	1 209
27	na 1 000 žen fertil. věku (15-49 let)	22,0	67 └ léčebny pro dlouhodobě nemocné	477
	z toho:		68 └ léčebny tuberkulózy a respirač. nemocí	-
28	└ umělá přerušování těhotenství (UPT)	2 907	69 └ psychiatrické léčebny	857
29	na 1 000 žen fertilního věku	14,3	70 └ lázeňské léčebny	1 396
30	Procento žen užívající antikoncepci	50,7	71 └ ostatní lůžková zařízení	77
31	Sňatky	4 320	72 Lékaři, vč. zubních lékařů (PP)	
32	na 1 000 obyvatel	5,2	73 Lůžková péče celkem	721,50
33	Rozvody	2 894	v tom:	
34	na 1 000 obyvatel	3,5	74 └ nemocnice	638,22
35 Počty zdravotnických zařízení			75 └ léčebny pro dlouhodobě nemocné	22,64
36	Nemocnice celkem	20	76 └ léčebny tuberkulózy a respirač. nemocí	-
	z toho:		77 └ psychiatrické léčebny	29,10
37	└ nemocnice následné péče	7	78 └ lázeňské léčebny	23,70
38	└ nemocnice privátní	10	79 └ ostatní lůžková zařízení	7,84
39	└ z toho: následné péče	4		
40	Léčebny pro dlouhodobě nemocné	6		

Zdravotnictví - Ústecký kraj

72 Lékaři, vč. zubních lékařů (PP) - pokračování		119 Průměrná měsíční mzda v Kč (zákon č. 143/1992 Sb.)		
80	Ambulantní péče (vč. SVLS) celkem	1 946,08	120 Celkem	18 191
	v tom:		z toho:	
81	ambulantní části nemocnic	454,66	121 lékaři a zubní lékaři	37 483
82	ambulantní části ost. lůžkových zařízení	5,27	122 ZPBD	17 934
83	samostatná ambulantní zařízení celkem	1 486,16	123 z toho: všeobecné sestry a porodní asistentky	17 477
	z toho:			
84	praktičtí lékaři pro dospělé	318,82	124 Průměrná měsíční mzda v Kč (zákon č. 1/1992 Sb.)	
85	praktičtí lékaři pro děti a dorost	159,84	125 Celkem	15 711
86	praktičtí zubní lékaři	378,66	126 z toho: lékaři a zubní lékaři	37 592
87	praktičtí ženští lékaři	96,05	127 všeobecné sestry a porodní asistentky	14 291
88	lékaři specialisté (vyjma SVLS)	365,71	128 Počet ambulantních ošetření (bez SVLS, ZZS a AR)	
89	Společ. vyšetřovací a léčebné složky (SVLS)	181,44	129 Ošetření (vyšetření) v ambulantní péči	11 810 405
90	Ostatní zdravotnická zařízení	58,46	130 na 1 obyvatele	14,4
91 Evidenční počet zaměstnanců a zaměstnavatelé (PP)		131 Zdravotní stav		
92	Pracovníci celkem	17 461,92	132 Hospitalizovaní v nem. na 100 000 obyv.	26 951
	v tom:		133 Pracovní neschopnost	
93	lékaři	2 317,21	134 poč. hlášených případů na 100 nem. poj.	65,4
94	zubní lékaři	408,84	135 průměrné % pracovní neschopnosti	6,042
95	farmaceuti	340,87	136 Nově hlášená vybraná onemocnění	
96	ostatní odborní pracovníci ve zdravotnictví		137 jiné infekce způsob. salmonelami (A02)	2 780
	v tom:		138 TBC celkem (A15-19)	81
97	ZPBD	7 738,86	139 z toho: dýchacího ústrojí (A15-16)	73
	z toho:		140 syfilis (A50-53)	88
98	všeobecné sestry a porodní asistentky	5 964,05	141 gonokoková infekce (A54)	74
99	ZPSZ	621,27	142 virová encefalitida přen. klíšťaty (A84)	34
100	ZPOD	2 089,04	143 infekční mononukleóza (B27)	193
101	jiní odborní pracovníci (JOP) a dentisté	281,74	144 bakteriální meningitida (G00)	9
102	pedagogičtí pracovníci	9,00	145 Nově hlášené případy zhoub. novotvarů a novotvarů in situ (C00-97, D00-09) (r.2003)	4 988
103	technicko-hospodářští pracovníci (THP)	1 113,79	z toho:	
104	dělníci a provozní pracovníci	2 541,30	146 ZN plic - muži (C33-34)	417
105 Smluvní pracovníci (PP) ve zdravotnictví			147 ZN prsu - ženy (C50)	454
106	Pracovníci celkem	285,37	148 ZN kolorekta - muži (C18-21)	156
	v tom:		149 ZN kolorekta - ženy (C18-21)	90
107	lékaři	146,75	150 Počet živě naroz. dětí s vroz. vadou (r.2004)	364
108	zubní lékaři	0,49	151 Počet dispenzar. onemocnění dětí a dorostu	62 044
109	farmaceuti	4,37	152 Počet dispenzarizovaných u PL pro dospělé	
110	ostatní odborní pracovníci ve zdravotnictví		pro:	
	v tom:		153 hypertenzní nemoci (I10-15)	112 403
111	ZPBD	83,79	154 ischemické nemoci srdeční (I20-25)	63 020
	z toho:		155 cévní nemoci mozku (I60-69)	23 286
112	všeobecné sestry a porodní asistentky	75,92	156 Počet léčených diabetiků k 31.12.	63 275
113	ZPSZ	2,84		
114	ZPOD	4,03		
115	jiní odborní pracovníci (JOP) a dentisté	4,18		
116	pedagogičtí pracovníci	-		
117	technicko-hospodářští pracovníci (THP)	15,58		
118	dělníci a provozní pracovníci	23,34		

Zdravotnictví okresu Děčín

1 Demografie			35 Počty zdravotnických zařízení - pokračování	
2 Počet obyvatel k 1.7.	134 050		41 Léčebny tuberkulózy a respiračních nemocí	-
3 └ z toho: ženy	68 068		42 Psychiatrické léčebny	-
4 Počet obyvatel k 31.12.	134 090		43 Lázeňské léčebny	-
z toho:			44 Ostatní lůžková zařízení	-
5 └ ženy celkem	68 017		45 Samostatná ambulantní zařízení	275
6 └└ z toho: ženy 15-49 let	32 161		46 Kojenecké ústavy a dětské domovy	1
7 └ děti (0-14 let)	21 265		47 Dětská centra a stacionáře	1
8 └ dorost (15-19 let)	8 690		48 Stacionáře pro dospělé	-
9 Index stáří	79,1		49 Zvláštní zdravotnická zařízení - ostatní	2
10 Mrtvě narození	10		50 Lékárny (vč. OOVL)	27
11 Živě narození	1 450		51 Výdejny zdravotnických prostředků	4
12 na 1000 obyvatel	10,8		52 Orgány ochrany veřejného zdraví	-
13 Zemřeli do 28 dnů	6		z toho:	
14 na 1 000 živě narozených	4,1		53 └ zdravotní ústav	-
15 Zemřeli do 1 roku	8		54 └ krajská hygienická stanice	-
16 na 1 000 živě narozených	5,5		55 Ostatní zdravotnická zařízení	-
17 Zemřeli celkem	1 445		56 Lékárenská péče celkem	
18 na 1 000 obyvatel	10,8		57 Počet obyvatel na 1 lékárně (vč. OOVL)	4 966
z toho:			58 Farmaceuti (přepočtený počet)	45,53
19 └ novotvary	367		59 Farmaceutičtí asistenti (přepočtený počet)	79,26
20 └ nemoci oběhové	704		60 Počet expedovaných receptů a poukazů	1 205 511
21 └ poranění a otravy	119		61 Tržby za léčiva a zdrav.prostředky na 1 ob.	4 209
22 └└ z toho: sebevraždy	27		62 Lůžka	
23 Standardizovaná úmrtnost celkem	938,1		63 Lůžka celkem	760
z toho:			v tom:	
24 └ muži	1 242,8		64 └ nemocnice celkem	660
25 └ ženy	720,7		65 └ na 10 tis. obyv. k 31.12.	49,2
26 Potraty celkem	724		66 └└ z toho: privátní nemocnice	216
27 na 1 000 žen fertil. věku (15-49 let)	22,4		67 └ léčebny pro dlouhodobě nemocné	100
z toho:			68 └ léčebny tuberkulózy a respirač. nemocí	-
28 └ umělá přerušení těhotenství (UPT)	431		69 └ psychiatrické léčebny	-
29 na 1 000 žen fertilního věku	13,4		70 └ lázeňské léčebny	-
30 Procento žen užívající antikoncepci	.		71 └ ostatní lůžková zařízení	-
31 Sňatky	743		72 Lékaři, vč. zubních lékařů (PP)	
32 na 1 000 obyvatel	5,5		73 Lůžková péče celkem	67,96
33 Rozvody	434		v tom:	
34 na 1 000 obyvatel	3,2		74 └ nemocnice	61,06
35 Počty zdravotnických zařízení			75 └ léčebny pro dlouhodobě nemocné	6,90
36 Nemocnice celkem	4		76 └ léčebny tuberkulózy a respirač. nemocí	-
z toho:			77 └ psychiatrické léčebny	-
37 └ nemocnice následné péče	2		78 └ lázeňské léčebny	-
38 └ nemocnice privátní	2		79 └ ostatní lůžková zařízení	-
39 └└ z toho: následné péče	1			
40 Léčebny pro dlouhodobě nemocné	1			

Zdravotnictví okresu Děčín

72 Lékaři, vč. zubních lékařů (PP) - pokračování			119 Průměrná měsíční mzda v Kč (zákon č. 143/1992 Sb.)		
80	Ambulantní péče (vč. SVLS) celkem	295,30	120	Celkem	17 678
	v tom:			z toho:	
81	ambulantní části nemocnic	54,72	121	lékaři a zubní lékaři	42 734
82	ambulantní části ost. lůžkových zařízení	-	122	ZPBD	17 436
83	samostatná ambulantní zařízení celkem	240,59		z toho:	
	z toho:		123	všeobecné sestry a porodní asistentky	17 064
84	praktičtí lékaři pro dospělé	56,71	124 Průměrná měsíční mzda v Kč (zákon č. 1/1992 Sb.)		
85	praktičtí lékaři pro děti a dorost	27,15	125	Celkem	16 682
86	praktičtí zubní lékaři	65,20		z toho:	
87	praktičtí ženští lékaři	14,95	126	lékaři a zubní lékaři	34 926
88	lékaři specialisté (vyjma SVLS)	61,45	127	všeobecné sestry a porodní asistentky	14 086
89	Společ. vyšetřovací a léčebné složky (SVLS)	19,57	128 Počet ambulantních ošetření (bez SVLS, ZZS a AR)		
90	Ostatní zdravotnická zařízení	5,30	129	Ošetření (vyšetření) v ambulantní péči	1 929 691
91 Evidenční počet zaměstnanců a zaměstnavatelé (PP)			130	na 1 obyvatele	14,4
92	Pracovníci celkem	2 008,73	131 Zdravotní stav		
	v tom:		132	Hospitalizovaní v nem. na 100 000 obyv.	28 874
93	lékaři	300,37	133	Pracovní neschopnost	
94	zubní lékaři	68,20	134	poč. hlášených případů na 100 nem. poj.	68,3
95	farmaceuti	44,43	135	průměrné % pracovní neschopnosti	7,157
96	ostatní odborní pracovníci ve zdravotnictví		136	Nově hlášená vybraná onemocnění	
	v tom:		137	jiné infekce způsob. salmonelami (A02)	467
97	ZPBD	977,97	138	TBC celkem (A15-19)	7
	z toho:		139	z toho: dýchacího ústrojí (A15-16)	6
98	všeobecné sestry a porodní asistentky	745,74	140	syfilis (A50-53)	7
99	ZPSZ	78,74	141	gonokoková infekce (A54)	10
100	ZPOD	203,80	142	virová encefalitida přen. klíšťaty (A84)	12
101	jiní odborní pracovníci (JOP) a dentisté	1,21	143	infekční mononukleóza (B27)	31
102	pedagogičtí pracovníci		144	bakteriální meningitida (G00)	-
103	technicko-hospodářští pracovníci (THP)	116,85	145	Nově hlášené případy zhoub. novotvarů a novotvarů in situ (C00-97, D00-09) (r.2003)	685
104	dělníci a provozní pracovníci	217,16		z toho:	
105 Smluvní pracovníci (PP) ve zdravotnictví			146	ZN plic - muži (C33-34)	43
106	Pracovníci celkem	23,67	147	ZN prsu - ženy (C50)	85
	v tom:		148	ZN kolorekta - muži (C18-21)	20
107	lékaři	8,52	149	ZN kolorekta - ženy (C18-21)	17
108	zubní lékaři	-	150	Počet živě naroz. dětí s vroz. vadou (r.2004)	35
109	farmaceuti	1,10	151	Počet dispenzar. onemocnění dětí a dorostu	11 253
110	ostatní odborní pracovníci ve zdravotnictví		152	Počet dispenzarizovaných u PL pro dospělé	
	v tom:			pro:	
111	ZPBD	6,85	153	hypertenzní nemoci (I10-15)	20 734
	z toho:		154	ischemické nemoci srdeční (I20-25)	11 859
112	všeobecné sestry a porodní asistentky	6,35	155	cévní nemoci mozku (I60-69)	7 181
113	ZPSZ	0,82	156	Počet léčených diabetiků k 31.12.	9 361
114	ZPOD	-			
115	jiní odborní pracovníci (JOP) a dentisté	-			
116	pedagogičtí pracovníci				
117	technicko-hospodářští pracovníci (THP)	3,20			
118	dělníci a provozní pracovníci	3,18			

Zdravotnictví okresu Chomutov

1 Demografie			35 Počty zdravotnických zařízení - pokračování		
2	Počet obyvatel k 1.7.	125 145	41	Léčebny tuberkulózy a respiračních nemocí	-
3	└ z toho: ženy	63 646	42	Psychiatrické léčebny	-
4	Počet obyvatel k 31.12.	125 231	43	Lázeňské léčebny	-
	z toho:		44	Ostatní lůžková zařízení	-
5	└ ženy celkem	63 695	45	Samostatná ambulantní zařízení	254
6	└└ z toho: ženy 15-49 let	32 149	46	Kojenecké ústavy a dětské domovy	-
7	└ děti (0-14 let)	19 813	47	Dětská centra a stacionáře	-
8	└ dorost (15-19 let)	8 860	48	Stacionáře pro dospělé	-
9	Index stáří	70,7	49	Zvláštní zdravotnická zařízení - ostatní	2
10	Mrtvě narození	5	50	Lékárny (vč. OOVL)	22
11	Živě narození	1 336	51	Výdejny zdravotnických prostředků	1
12	na 1000 obyvatel	10,7	52	Orgány ochrany veřejného zdraví	-
13	Zemřeli do 28 dnů	12		z toho:	
14	na 1 000 živě narozených	9,0	53	└ zdravotní ústav	-
15	Zemřeli do 1 roku	13	54	└ krajská hygienická stanice	-
16	na 1 000 živě narozených	9,7	55	Ostatní zdravotnická zařízení	-
17	Zemřeli celkem	1 288	56 Lékařská péče celkem		
18	na 1 000 obyvatel	10,3	57	Počet obyvatel na 1 lékárně (vč. OOVL)	5 692
	z toho:		58	Farmaceuti (přepočtený počet)	36,50
19	└ novotvary	340	59	Farmaceutičtí asistenti (přepočtený počet)	42,70
20	└ nemoci oběhové	608	60	Počet expedovaných receptů a poukazů	769 230
21	└ poranění a otravy	94	61	Tržby za léčiva a zdrav.prostředky na 1 ob.	2 728
22	└ z toho: sebevraždy	26	62 Lůžka		
23	Standardizovaná úmrtnost celkem	1 022,7	63	Lůžka celkem	760
	z toho:			v tom:	
24	└ muži	1 341,4	64	└ nemocnice celkem	649
25	└ ženy	785,1	65	└└ na 10 tis. obyv. k 31.12.	51,8
26	Potraty celkem	713	66	└ z toho: privátní nemocnice	200
27	na 1 000 žen fertil. věku (15-49 let)	22,1	67	└ léčebny pro dlouhodobě nemocné	111
	z toho:		68	└ léčebny tuberkulózy a respirač. nemocí	-
28	└ umělá přerušování těhotenství (UPT)	480	69	└ psychiatrické léčebny	-
29	na 1 000 žen fertilního věku	14,9	70	└ lázeňské léčebny	-
30	Procento žen užívající antikoncepci	.	71	└ ostatní lůžková zařízení	-
31	Sňatky	573	72 Lékaři, vč. zubních lékařů (PP)		
32	na 1 000 obyvatel	4,6	73	Lůžková péče celkem	92,23
33	Rozvody	469		v tom:	
34	na 1 000 obyvatel	3,7	74	└ nemocnice	86,73
35 Počty zdravotnických zařízení			75	└ léčebny pro dlouhodobě nemocné	5,50
36	Nemocnice celkem	2	76	└ léčebny tuberkulózy a respirač. nemocí	-
	z toho:		77	└ psychiatrické léčebny	-
37	└ nemocnice následné péče	-	78	└ lázeňské léčebny	-
38	└ nemocnice privátní	1	79	└ ostatní lůžková zařízení	-
39	└ z toho: následné péče	-			
40	Léčebny pro dlouhodobě nemocné	2			

Zdravotnictví okresu Chomutov

72 Lékaři, vč. zubních lékařů (PP) - pokračování			119 Průměrná měsíční mzda v Kč (zákon č. 143/1992 Sb.)		
80	Ambulantní péče (vč. SVLS) celkem	269,99	120	Celkem	17 811
	v tom:			z toho:	
81	ambulantní části nemocnic	59,53	121	lékaři a zubní lékaři	39 166
82	ambulantní části ost. lůžkových zařízení	-	122	ZPBD	16 625
83	samostatná ambulantní zařízení celkem	210,46		z toho:	
	z toho:		123	všeobecné sestry a porodní asistentky	16 447
84	praktičtí lékaři pro dospělé	43,14	124 Průměrná měsíční mzda v Kč (zákon č. 1/1992 Sb.)		
85	praktičtí lékaři pro děti a dorost	26,00	125	Celkem	14 685
86	praktičtí zubní lékaři	54,10		z toho:	
87	praktičtí ženští lékaři	13,90	126	lékaři a zubní lékaři	34 671
88	lékaři specialisté (vyjma SVLS)	53,49	127	všeobecné sestry a porodní asistentky	15 085
89	Společ. vyšetřovací a léčebné složky (SVLS)	29,30	128 Počet ambulantních ošetření (bez SVLS, ZZS a AR)		
90	Ostatní zdravotnická zařízení	6,00	129	Ošetření (vyšetření) v ambulantní péči	1 726 358
91 Evidenční počet zaměstnanců a zaměstnavatelé (PP)			130	na 1 obyvatele	13,8
92	Pracovníci celkem	2 132,17	131 Zdravotní stav		
	v tom:		132	Hospitalizovaní v nem. na 100 000 obyv.	26 053
93	lékaři	312,12	133	Pracovní neschopnost	
94	zubní lékaři	56,10	134	poč. hlášených případů na 100 nem. poj.	64,9
95	farmaceuti	45,25	135	průměrné % pracovní neschopnosti	5,744
96	ostatní odborní pracovníci ve zdravotnictví		136	Nově hlášená vybraná onemocnění	
	v tom:		137	jiné infekce způsob. salmonelami (A02)	589
97	ZPBD	1 050,00	138	TBC celkem (A15-19)	15
	z toho:		139	z toho: dýchacího ústrojí (A15-16)	14
98	všeobecné sestry a porodní asistentky	778,04	140	syfilis (A50-53)	17
99	ZPSZ	63,88	141	gonokoková infekce (A54)	20
100	ZPOD	267,55	142	virová encefalitida přen. klíšťaty (A84)	1
101	jiní odborní pracovníci (JOP) a dentisté	9,65	143	infekční mononukleóza (B27)	19
102	pedagogičtí pracovníci		144	bakteriální meningitida (G00)	2
103	technicko-hospodářští pracovníci (THP)	92,56	145	Nově hlášené případy zhoub. novotvarů a novotvarů in situ (C00-97, D00-09) (r.2003)	865
104	dělníci a provozní pracovníci	235,06		z toho:	
105 Smluvní pracovníci (PP) ve zdravotnictví			146	ZN plic - muži (C33-34)	58
106	Pracovníci celkem	52,64	147	ZN prsu - ženy (C50)	80
	v tom:		148	ZN kolorekta - muži (C18-21)	24
107	lékaři	38,76	149	ZN kolorekta - ženy (C18-21)	16
108	zubní lékaři	-	150	Počet živě naroz. dětí s vroz. vadou (r.2004)	73
109	farmaceuti	1,00	151	Počet dispenzar. onemocnění dětí a dorostu	9 348
110	ostatní odborní pracovníci ve zdravotnictví		152	Počet dispenzarizovaných u PL pro dospělé	
	v tom:			pro:	
111	ZPBD	9,78	153	hypertenzní nemoci (I10-15)	15 446
	z toho:		154	ischemické nemoci srdeční (I20-25)	7 590
112	všeobecné sestry a porodní asistentky	7,40	155	cévní nemoci mozku (I60-69)	3 740
113	ZPSZ	-	156	Počet léčených diabetiků k 31.12.	9 721
114	ZPOD	-			
115	jiní odborní pracovníci (JOP) a dentisté	-			
116	pedagogičtí pracovníci				
117	technicko-hospodářští pracovníci (THP)	1,04			
118	dělníci a provozní pracovníci	2,06			

Zdravotnictví okresu Litoměřice

1 Demografie			35 Počty zdravotnických zařízení - pokračování		
2	Počet obyvatel k 1.7.	115 205	41	Léčebny tuberkulózy a respiračních nemocí	-
3	└ z toho: ženy	58 314	42	Psychiatrické léčebny	1
4	Počet obyvatel k 31.12.	114 848	43	Lázeňské léčebny	1
	z toho:		44	Ostatní lůžková zařízení	1
5	└ ženy celkem	58 211	45	Samostatná ambulantní zařízení	247
6	└└ z toho: ženy 15-49 let	27 281	46	Kojenecké ústavy a dětské domovy	-
7	└ děti (0-14 let)	17 500	47	Dětská centra a stacionáře	2
8	└ dorost (15-19 let)	7 078	48	Stacionáře pro dospělé	1
9	Index stáří	91,2	49	Zvláštní zdravotnická zařízení - ostatní	16
10	Mrtvě narození	4	50	Lékárny (vč. OOVL)	30
11	Živě narození	1 171	51	Výdejny zdravotnických prostředků	2
12	na 1000 obyvatel	10,2	52	Orgány ochrany veřejného zdraví	-
13	Zemřelí do 28 dnů	2		z toho:	
14	na 1 000 živě narozených	1,7	53	└ zdravotní ústav	-
15	Zemřelí do 1 roku	4	54	└ krajská hygienická stanice	-
16	na 1 000 živě narozených	3,4	55	Ostatní zdravotnická zařízení	-
17	Zemřelí celkem	1 289	56 Lékárenská péče celkem		
18	na 1 000 obyvatel	11,2	57	Počet obyvatel na 1 lékárně (vč. OOVL)	3 828
	z toho:		58	Farmaceuti (přepočtený počet)	58,48
19	└ novotvary	354	59	Farmaceutičtí asistenti (přepočtený počet)	49,85
20	└ nemoci oběhové	621	60	Počet expedovaných receptů a poukazů	1 036 494
21	└ poranění a otravy	90	61	Tržby za léčiva a zdrav.prostředky na 1 ob.	4 308
22	└ z toho: sebevraždy	25	62 Lůžka		
23	Standardizovaná úmrtnost celkem	906,2	63	Lůžka celkem	1 695
	z toho:			v tom:	
24	└ muži	1 203,8	64	└ nemocnice celkem	633
25	└ ženy	715,0	65	└└ na 10 tis. obyv. k 31.12.	55,1
26	Potraty celkem	443	66	└└ z toho: privátní nemocnice	198
27	na 1 000 žen fertil. věku (15-49 let)	16,1	67	└ léčebny pro dlouhodobě nemocné	205
	z toho:		68	└ léčebny tuberkulózy a respirač. nemocí	-
28	└ umělá přerušení těhotenství (UPT)	293	69	└ psychiatrické léčebny	587
29	na 1 000 žen fertilního věku	10,7	70	└ lázeňské léčebny	244
30	Procento žen užívající antikoncepci	.	71	└ ostatní lůžková zařízení	26
31	Sňatky	644	72 Lékaři, vč. zubních lékařů (PP)		
32	na 1 000 obyvatel	5,6	73	Lůžková péče celkem	108,90
33	Rozvody	344		v tom:	
34	na 1 000 obyvatel	3,0	74	└ nemocnice	74,60
35 Počty zdravotnických zařízení			75	└ léčebny pro dlouhodobě nemocné	7,71
36	Nemocnice celkem	2	76	└ léčebny tuberkulózy a respirač. nemocí	-
	z toho:		77	└ psychiatrické léčebny	22,60
37	└ nemocnice následné péče	-	78	└ lázeňské léčebny	2,80
38	└ nemocnice privátní	1	79	└ ostatní lůžková zařízení	1,19
39	└ z toho: následné péče	-			
40	Léčebny pro dlouhodobě nemocné	2			

Zdravotnictví okresu Litoměřice

72 Lékaři, vč. zubních lékařů (PP) - pokračování			119 Průměrná měsíční mzda v Kč (zákon č. 143/1992 Sb.)		
80	Ambulantní péče (vč. SVLS) celkem	272,23	120	Celkem	16 414
	v tom:			z toho:	
81	ambulantní části nemocnic	58,77	121	lékaři a zubní lékaři	32 418
82	ambulantní části ost. lůžkových zařízení	1,25	122	ZPBD	17 276
83	samostatná ambulantní zařízení celkem	212,21		z toho:	
	z toho:		123	všeobecné sestry a porodní asistentky	17 310
84	praktičtí lékaři pro dospělé	47,41	124 Průměrná měsíční mzda v Kč (zákon č. 1/1992 Sb.)		
85	praktičtí lékaři pro děti a dorost	23,54	125	Celkem	16 959
86	praktičtí zubní lékaři	58,30		z toho:	
87	praktičtí ženští lékaři	12,50	126	lékaři a zubní lékaři	38 443
88	lékaři specialisté (vyjma SVLS)	55,66	127	všeobecné sestry a porodní asistentky	14 943
89	Společ. vyšetřovací a léčebné složky (SVLS)	24,98	128 Počet ambulantních ošetření (bez SVLS, ZZS a AR)		
90	Ostatní zdravotnická zařízení	11,32	129	Ošetření (vyšetření) v ambulantní péči	1 726 936
91 Evidenční počet zaměstnanců a zaměstnavatelé (PP)			130	na 1 obyvatele	15,0
92	Pracovníci celkem	2 580,67	131 Zdravotní stav		
	v tom:		132	Hospitalizovaní v nem. na 100 000 obyv.	27 806
93	lékaři	330,55	133	Pracovní neschopnost	
94	zubní lékaři	61,90	134	poč. hlášených případů na 100 nem. poj.	65,5
95	farmaceuti	58,98	135	průměrné % pracovní neschopnosti	6,031
96	ostatní odborní pracovníci ve zdravotnictví		136	Nově hlášená vybraná onemocnění	
	v tom:		137	jiné infekce způsob. salmonelami (A02)	375
97	ZPBD	1 041,82	138	TBC celkem (A15-19)	6
	z toho:		139	z toho: dýchacího ústrojí (A15-16)	5
98	všeobecné sestry a porodní asistentky	834,52	140	syfilis (A50-53)	6
99	ZPSZ	74,16	141	gonokoková infekce (A54)	7
100	ZPOD	407,01	142	virová encefalitida přen. klíšťaty (A84)	6
101	jiní odborní pracovníci (JOP) a dentisté	9,44	143	infekční mononukleóza (B27)	34
102	pedagogičtí pracovníci	5,00	144	bakteriální meningitida (G00)	1
103	technicko-hospodářští pracovníci (THP)	179,81	145	Nově hlášené případy zhoub. novotvarů a novotvarů in situ (C00-97, D00-09) (r.2003)	598
104	dělníci a provozní pracovníci	412,00		z toho:	
105 Smluvní pracovníci (PP) ve zdravotnictví			146	ZN plic - muži (C33-34)	53
106	Pracovníci celkem	40,46	147	ZN prsu - ženy (C50)	68
	v tom:		148	ZN kolorekta - muži (C18-21)	22
107	lékaři	15,52	149	ZN kolorekta - ženy (C18-21)	11
108	zubní lékaři	-	150	Počet živě naroz. dětí s vroz. vadou (r.2004)	62
109	farmaceuti	0,53	151	Počet dispenzar. onemocnění dětí a dorostu	8 276
110	ostatní odborní pracovníci ve zdravotnictví		152	Počet dispenzarizovaných u PL pro dospělé	
	v tom:			pro:	
111	ZPBD	16,37	153	hypertenzní nemoci (I10-15)	17 829
	z toho:		154	ischemické nemoci srdeční (I20-25)	10 183
112	všeobecné sestry a porodní asistentky	15,99	155	cévní nemoci mozku (I60-69)	3 205
113	ZPSZ	0,01	156	Počet léčených diabetiků k 31.12.	9 957
114	ZPOD	2,17			
115	jiní odborní pracovníci (JOP) a dentisté	-			
116	pedagogičtí pracovníci	-			
117	technicko-hospodářští pracovníci (THP)	2,64			
118	dělníci a provozní pracovníci	3,22			

Zdravotnictví okresu Louny

1 Demografie			35 Počty zdravotnických zařízení - pokračování		
2	Počet obyvatel k 1.7.	85 887	41	Léčebny tuberkulózy a respiračních nemocí	-
3	└ z toho: ženy	43 561	42	Psychiatrické léčebny	2
4	Počet obyvatel k 31.12.	85 936	43	Lázeňské léčebny	-
	z toho:		44	Ostatní lůžková zařízení	-
5	└ ženy celkem	43 542	45	Samostatná ambulantní zařízení	203
6	└└ z toho: ženy 15-49 let	21 089	46	Kojenecké ústavy a dětské domovy	-
7	└ děti (0-14 let)	13 425	47	Dětská centra a stacionáře	-
8	└ dorost (15-19 let)	5 657	48	Stacionáře pro dospělé	-
9	Index stáří	83,4	49	Zvláštní zdravotnická zařízení - ostatní	8
10	Mrtvě narození	6	50	Lékárny (vč. OOVL)	22
11	Živě narození	840	51	Výdejny zdravotnických prostředků	3
12	na 1000 obyvatel	9,8	52	Orgány ochrany veřejného zdraví	-
13	Zemřelí do 28 dnů	5		z toho:	
14	na 1 000 živě narozených	6,0	53	└ zdravotní ústav	-
15	Zemřelí do 1 roku	5	54	└ krajská hygienická stanice	-
16	na 1 000 živě narozených	6,0	55	Ostatní zdravotnická zařízení	-
17	Zemřelí celkem	950	56 Lékařská péče celkem		
18	na 1 000 obyvatel	11,1	57	Počet obyvatel na 1 lékárnu (vč. OOVL)	3 906
	z toho:		58	Farmaceuti (přepočtený počet)	30,36
19	└ novotvary	237	59	Farmaceutičtí asistenti (přepočtený počet)	45,68
20	└ nemoci oběhové	509	60	Počet expedovaných receptů a poukazů	770 684
21	└ poranění a otravy	65	61	Tržby za léčiva a zdrav.prostředky na 1 ob.	3 762
22	└ z toho: sebevraždy	19	62 Lůžka		
23	Standardizovaná úmrtnost celkem	953,6	63	Lůžka celkem	749
	z toho:			v tom:	
24	└ muži	1 192,8	64	└ nemocnice celkem	479
25	└ ženy	778,0	65	└└ na 10 tis. obyv. k 31.12.	55,7
26	Potraty celkem	383	66	└ z toho: privátní nemocnice	288
27	na 1 000 žen fertil. věku (15-49 let)	18,1	67	└ léčebny pro dlouhodobě nemocné	-
	z toho:		68	└ léčebny tuberkulózy a respirač. nemocí	-
28	└ umělá přerušení těhotenství (UPT)	258	69	└ psychiatrické léčebny	270
29	na 1 000 žen fertilního věku	12,2	70	└ lázeňské léčebny	-
30	Procento žen užívající antikoncepci	.	71	└ ostatní lůžková zařízení	-
31	Sňatky	416	72 Lékaři, vč. zubních lékařů (PP)		
32	na 1 000 obyvatel	4,8	73	Lůžková péče celkem	45,76
33	Rozvody	243		v tom:	
34	na 1 000 obyvatel	2,8	74	└ nemocnice	39,26
35 Počty zdravotnických zařízení			75	└ léčebny pro dlouhodobě nemocné	-
36	Nemocnice celkem	3	76	└ léčebny tuberkulózy a respirač. nemocí	-
	z toho:		77	└ psychiatrické léčebny	6,50
37	└ nemocnice následné péče	1	78	└ lázeňské léčebny	-
38	└ nemocnice privátní	2	79	└ ostatní lůžková zařízení	-
39	└ z toho: následné péče	1			
40	Léčebny pro dlouhodobě nemocné	-			

Zdravotnictví okresu Louny

72 Lékaři, vč. zubních lékařů (PP) - pokračování			119 Průměrná měsíční mzda v Kč (zákon č. 143/1992 Sb.)		
80	Ambulantní péče (vč. SVLS) celkem	192,44	120	Celkem	15 642
	v tom:			z toho:	
81	ambulantní části nemocnic	22,78	121	lékaři a zubní lékaři	32 748
82	ambulantní části ost. lůžkových zařízení	-	122	ZPBD	17 062
83	samostatná ambulantní zařízení celkem	169,66		z toho:	
	z toho:		123	všeobecné sestry a porodní asistentky	17 037
84	praktičtí lékaři pro dospělé	37,67	124 Průměrná měsíční mzda v Kč (zákon č. 1/1992 Sb.)		
85	praktičtí lékaři pro děti a dorost	18,30	125	Celkem	15 914
86	praktičtí zubní lékaři	36,83		z toho:	
87	praktičtí ženští lékaři	8,07	126	lékaři a zubní lékaři	39 552
88	lékaři specialisté (vyjma SVLS)	51,72	127	všeobecné sestry a porodní asistentky	14 012
89	Společ. vyšetřovací a léčebné složky (SVLS)	12,32	128 Počet ambulantních ošetření (bez SVLS, ZZS a AR)		
90	Ostatní zdravotnická zařízení	8,00	129	Ošetření (vyšetření) v ambulantní péči	1 252 543
91 Evidenční počet zaměstnanců a zaměstnavatelé (PP)			130	na 1 obyvatele	14,6
92	Pracovníci celkem	1 464,25	131 Zdravotní stav		
	v tom:		132	Hospitalizovaní v nem. na 100 000 obyv.	24 653
93	lékaři	207,60	133	Pracovní neschopnost	
94	zubní lékaři	38,60	134	poč. hlášených případů na 100 nem. poj.	69,4
95	farmaceuti	31,16	135	průměrné % pracovní neschopnosti	6,551
96	ostatní odborní pracovníci ve zdravotnictví		136	Nově hlášená vybraná onemocnění	
	v tom:		137	jiné infekce způsob. salmonelami (A02)	355
97	ZPBD	629,08	138	TBC celkem (A15-19)	12
	z toho:		139	z toho: dýchacího ústrojí (A15-16)	12
98	všeobecné sestry a porodní asistentky	468,99	140	syfilis (A50-53)	-
99	ZPSZ	48,03	141	gonokoková infekce (A54)	3
100	ZPOD	214,98	142	virová encefalitida přen. klíšťaty (A84)	2
101	jiní odborní pracovníci (JOP) a dentisté	4,70	143	infekční mononukleóza (B27)	4
102	pedagogičtí pracovníci	1,00	144	bakteriální meningitida (G00)	-
103	technicko-hospodářští pracovníci (THP)	85,68	145	Nově hlášené případy zhoub. novotvarů a novotvarů in situ (C00-97, D00-09) (r.2003)	551
104	dělníci a provozní pracovníci	203,42		z toho:	
105 Smluvní pracovníci (PP) ve zdravotnictví			146	ZN plic - muži (C33-34)	53
106	Pracovníci celkem	27,72	147	ZN prsu - ženy (C50)	44
	v tom:		148	ZN kolorekta - muži (C18-21)	23
107	lékaři	15,28	149	ZN kolorekta - ženy (C18-21)	13
108	zubní lékaři	-	150	Počet živě naroz. dětí s vroz. vadou (r.2004)	44
109	farmaceuti	0,20	151	Počet dispenzar. onemocnění dětí a dorostu	7 575
110	ostatní odborní pracovníci ve zdravotnictví		152	Počet dispenzarizovaných u PL pro dospělé	
	v tom:			pro:	
111	ZPBD	7,63	153	hypertenzní nemoci (I10-15)	13 152
	z toho:		154	ischemické nemoci srdeční (I20-25)	7 043
112	všeobecné sestry a porodní asistentky	7,45	155	cévní nemoci mozku (I60-69)	2 065
113	ZPSZ	0,30	156	Počet léčených diabetiků k 31.12.	5 802
114	ZPOD	-			
115	jiní odborní pracovníci (JOP) a dentisté	0,40			
116	pedagogičtí pracovníci	-			
117	technicko-hospodářští pracovníci (THP)	2,72			
118	dělníci a provozní pracovníci	1,19			

Zdravotnictví okresu Most

1 Demografie			35 Počty zdravotnických zařízení - pokračování		
2	Počet obyvatel k 1.7.	116 758	41	Léčebny tuberkulózy a respiračních nemocí	-
3	└ z toho: ženy	59 674	42	Psychiatrické léčebny	-
4	Počet obyvatel k 31.12.	116 836	43	Lázeňské léčebny	-
	z toho:		44	Ostatní lůžková zařízení	1
5	└ ženy celkem	59 662	45	Samostatná ambulantní zařízení	216
6	└└ z toho: ženy 15-49 let	29 466	46	Kojenecké ústavy a dětské domovy	1
7	└ děti (0-14 let)	18 175	47	Dětská centra a stacionáře	1
8	└ dorost (15-19 let)	8 036	48	Stacionáře pro dospělé	-
9	Index stáří	79,0	49	Zvláštní zdravotnická zařízení - ostatní	5
10	Mrtvě narození	5	50	Lékárny (vč. OOVL)	19
11	Živě narození	1 192	51	Výdejny zdravotnických prostředků	-
12	na 1000 obyvatel	10,2	52	Orgány ochrany veřejného zdraví	-
13	Zemřelí do 28 dnů	5		z toho:	
14	na 1 000 živě narozených	4,2	53	└ zdravotní ústav	-
15	Zemřelí do 1 roku	12	54	└ krajská hygienická stanice	-
16	na 1 000 živě narozených	10,1	55	Ostatní zdravotnická zařízení	-
17	Zemřelí celkem	1 261	56 Lékařská péče celkem		
18	na 1 000 obyvatel	10,8	57	Počet obyvatel na 1 lékárně (vč. OOVL)	6 149
	z toho:		58	Farmaceuti (přepočtený počet)	40,40
19	└ novotvary	357	59	Farmaceutičtí asistenti (přepočtený počet)	46,25
20	└ nemoci oběhové	687	60	Počet expedovaných receptů a poukazů	890 307
21	└ poranění a otravy	61	61	Tržby za léčiva a zdrav.prostředky na 1 ob.	3 304
22	└└ z toho: sebevraždy	18	62 Lůžka		
23	Standardizovaná úmrtnost celkem	1 018,6	63	Lůžka celkem	997
	z toho:			v tom:	
24	└ muži	1 374,2	64	└ nemocnice celkem	982
25	└ ženy	798,2	65	└└ na 10 tis. obyv. k 31.12.	84,0
26	Potraty celkem	652	66	└└ z toho: privátní nemocnice	82
27	na 1 000 žen fertil. věku (15-49 let)	22,1	67	└ léčebny pro dlouhodobě nemocné	-
	z toho:		68	└ léčebny tuberkulózy a respirač. nemocí	-
28	└ umělá přerušování těhotenství (UPT)	444	69	└ psychiatrické léčebny	-
29	na 1 000 žen fertilního věku	15,0	70	└ lázeňské léčebny	-
30	Procento žen užívající antikoncepci	.	71	└ ostatní lůžková zařízení	15
31	Sňatky	569	72 Lékaři, vč. zubních lékařů (PP)		
32	na 1 000 obyvatel	4,9	73	Lůžková péče celkem	120,75
33	Rozvody	484		v tom:	
34	na 1 000 obyvatel	4,1	74	└ nemocnice	118,25
35 Počty zdravotnických zařízení			75	└ léčebny pro dlouhodobě nemocné	-
36	Nemocnice celkem	4	76	└ léčebny tuberkulózy a respirač. nemocí	-
	z toho:		77	└ psychiatrické léčebny	-
37	└ nemocnice následné péče	2	78	└ lázeňské léčebny	-
38	└ nemocnice privátní	2	79	└ ostatní lůžková zařízení	2,50
39	└└ z toho: následné péče	1			
40	Léčebny pro dlouhodobě nemocné	-			

Zdravotnictví okresu Most

72 Lékaři, vč. zubních lékařů (PP) - pokračování			119 Průměrná měsíční mzda v Kč (zákon č. 143/1992 Sb.)		
80	Ambulantní péče (vč. SVLS) celkem	254,82	120	Celkem	17 053
	v tom:			z toho:	
81	ambulantní části nemocnic	50,60	121	lékaři a zubní lékaři	37 671
82	ambulantní části ost. lůžkových zařízení	0,10	122	ZPBD	17 270
83	samostatná ambulantní zařízení celkem	204,12		z toho:	
	z toho:		123	všeobecné sestry a porodní asistentky	17 087
84	praktičtí lékaři pro dospělé	46,97	124 Průměrná měsíční mzda v Kč (zákon č. 1/1992 Sb.)		
85	praktičtí lékaři pro děti a dorost	26,95	125	Celkem	14 212
86	praktičtí zubní lékaři	51,62		z toho:	
87	praktičtí ženští lékaři	14,75	126	lékaři a zubní lékaři	37 216
88	lékaři specialisté (vyjma SVLS)	37,23	127	všeobecné sestry a porodní asistentky	13 156
89	Společ. vyšetřovací a léčebné složky (SVLS)	22,15	128 Počet ambulantních ošetření (bez SVLS, ZZS a AR)		
90	Ostatní zdravotnická zařízení	4,00	129	Ošetření (vyšetření) v ambulantní péči	1 574 792
91 Evidenční počet zaměstnanců a zaměstnavatelé (PP)			130	na 1 obyvatele	13,5
92	Pracovníci celkem	2 462,50	131 Zdravotní stav		
	v tom:		132	Hospitalizovaní v nem. na 100 000 obyv.	27 614
93	lékaři	320,95	133	Pracovní neschopnost	
94	zubní lékaři	58,62	134	poč. hlášených případů na 100 nem. poj.	59,6
95	farmaceuti	41,20	135	průměrné % pracovní neschopnosti	5,190
96	ostatní odborní pracovníci ve zdravotnictví		136	Nově hlášená vybraná onemocnění	
	v tom:		137	jiné infekce způsob. salmonelami (A02)	320
97	ZPBD	1 123,88	138	TBC celkem (A15-19)	13
	z toho:		139	z toho: dýchacího ústrojí (A15-16)	11
98	všeobecné sestry a porodní asistentky	922,91	140	syfilis (A50-53)	7
99	ZPSZ	71,43	141	gonokoková infekce (A54)	9
100	ZPOD	324,89	142	virová encefalitida přen. klíšťaty (A84)	2
101	jiní odborní pracovníci (JOP) a dentisté	27,90	143	infekční mononukleóza (B27)	14
102	pedagogičtí pracovníci	3,00	144	bakteriální meningitida (G00)	1
103	technicko-hospodářští pracovníci (THP)	146,03	145	Nově hlášené případy zhoub. novotvarů a novotvarů in situ (C00-97, D00-09) (r.2003)	735
104	dělníci a provozní pracovníci	344,60		z toho:	
105 Smluvní pracovníci (PP) ve zdravotnictví			146	ZN plic - muži (C33-34)	83
106	Pracovníci celkem	26,48	147	ZN prsu - ženy (C50)	59
	v tom:		148	ZN kolorekta - muži (C18-21)	25
107	lékaři	19,53	149	ZN kolorekta - ženy (C18-21)	11
108	zubní lékaři	-	150	Počet živě naroz. dětí s vroz. vadou (r.2004)	51
109	farmaceuti	0,20	151	Počet dispenzar. onemocnění dětí a dorostu	5 530
110	ostatní odborní pracovníci ve zdravotnictví		152	Počet dispenzarizovaných u PL pro dospělé	
	v tom:			pro:	
111	ZPBD	2,86	153	hypertenzní nemoci (I10-15)	16 602
	z toho:		154	ischemické nemoci srdeční (I20-25)	9 587
112	všeobecné sestry a porodní asistentky	2,28	155	cévní nemoci mozku (I60-69)	1 802
113	ZPSZ	0,08	156	Počet léčených diabetiků k 31.12.	7 371
114	ZPOD	-			
115	jiní odborní pracovníci (JOP) a dentisté	-			
116	pedagogičtí pracovníci	-			
117	technicko-hospodářští pracovníci (THP)	1,05			
118	dělníci a provozní pracovníci	2,76			

Zdravotnictví okresu Teplice

1 Demografie			35 Počty zdravotnických zařízení - pokračování	
2 Počet obyvatel k 1.7.	127 749		41 Léčebny tuberkulózy a respiračních nemocí	-
3 └ z toho: ženy	65 474		42 Psychiatrické léčebny	-
4 Počet obyvatel k 31.12.	127 599		43 Lázeňské léčebny	2
z toho:			44 Ostatní lůžková zařízení	1
5 └ ženy celkem	65 361		45 Samostatná ambulantní zařízení	225
6 └└ z toho: ženy 15-49 let	31 356		46 Kojenecké ústavy a dětské domovy	2
7 └ děti (0-14 let)	20 007		47 Dětská centra a stacionáře	1
8 └ dorost (15-19 let)	8 212		48 Stacionáře pro dospělé	-
9 Index stáří	81,6		49 Zvláštní zdravotnická zařízení - ostatní	7
10 Mrtvě narození	7		50 Lékárny (vč. OOVL)	35
11 Živě narození	1 345		51 Výdejny zdravotnických prostředků	3
12 na 1000 obyvatel	10,5		52 Orgány ochrany veřejného zdraví	-
13 Zemřeli do 28 dnů	5		z toho:	
14 na 1 000 živě narozených	3,7		53 └ zdravotní ústav	-
15 Zemřeli do 1 roku	15		54 └ krajská hygienická stanice	-
16 na 1 000 živě narozených	11,2		55 Ostatní zdravotnická zařízení	-
17 Zemřeli celkem	1 472		56 Lékařská péče celkem	
18 na 1 000 obyvatel	11,5		57 Počet obyvatel na 1 lékárně (vč. OOVL)	3 646
z toho:			58 Farmaceuti (přepočtený počet)	58,69
19 └ novotvary	375		59 Farmaceutičtí asistenti (přepočtený počet)	72,39
20 └ nemoci oběhové	765		60 Počet expedovaných receptů a poukazů	1 172 553
21 └ poranění a otravy	92		61 Tržby za léčiva a zdrav.prostředky na 1 ob.	4 245
22 └└ z toho: sebevraždy	16		62 Lůžka	
23 Standardizovaná úmrtnost celkem	1 021,5		63 Lůžka celkem	1 938
z toho:			v tom:	
24 └ muži	1 220,6		64 └ nemocnice celkem	719
25 └ ženy	858,9		65 └ na 10 tis. obyv. k 31.12.	56,3
26 Potraty celkem	814		66 └└ z toho: privátní nemocnice	225
27 na 1 000 žen fertil. věku (15-49 let)	25,9		67 └ léčebny pro dlouhodobě nemocné	61
z toho:			68 └ léčebny tuberkulózy a respirač. nemocí	-
28 └ umělá přerušeni těhotenství (UPT)	583		69 └ psychiatrické léčebny	-
29 na 1 000 žen fertilního věku	18,5		70 └ lázeňské léčebny	1 152
30 Procento žen užívající antikoncepci	.		71 └ ostatní lůžková zařízení	6
31 Sňatky	694		72 Lékaři, vč. zubních lékařů (PP)	
32 na 1 000 obyvatel	5,4		73 Lůžková péče celkem	95,54
33 Rozvody	488		v tom:	
34 na 1 000 obyvatel	3,8		74 └ nemocnice	70,96
35 Počty zdravotnických zařízení			75 └ léčebny pro dlouhodobě nemocné	2,53
36 Nemocnice celkem	3		76 └ léčebny tuberkulózy a respirač. nemocí	-
z toho:			77 └ psychiatrické léčebny	-
37 └ nemocnice následné péče	1		78 └ lázeňské léčebny	20,90
38 └ nemocnice privátní	2		79 └ ostatní lůžková zařízení	1,15
39 └└ z toho: následné péče	1			
40 Léčebny pro dlouhodobě nemocné	1			

Zdravotnictví okresu Teplice

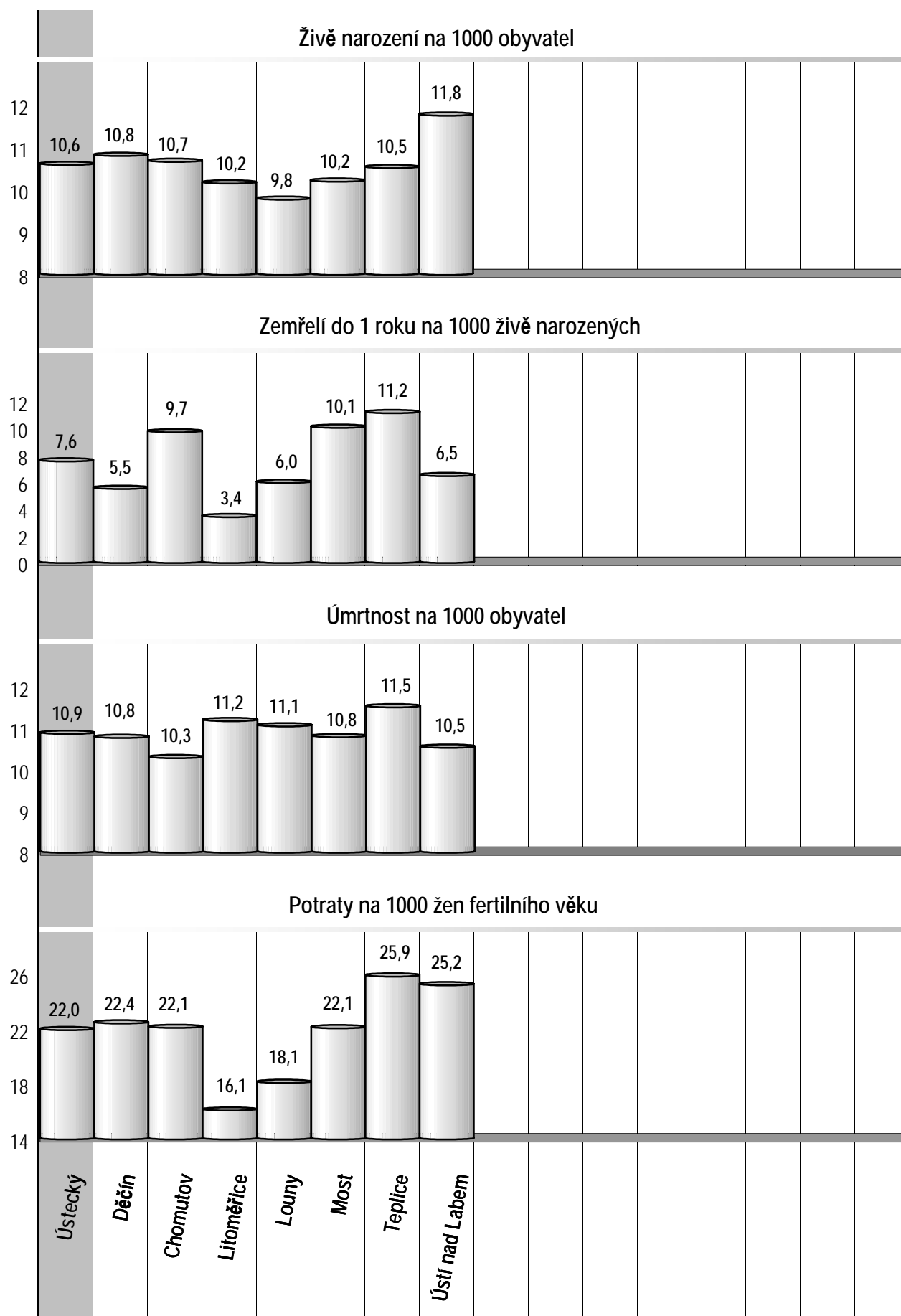
72 Lékaři, vč. zubních lékařů (PP) - pokračování			119 Průměrná měsíční mzda v Kč (zákon č. 143/1992 Sb.)		
80	Ambulantní péče (vč. SVLS) celkem	275,63	120	Celkem	16 465
	v tom:			z toho:	
81	ambulantní části nemocnic	82,71	121	lékaři a zubní lékaři	35 572
82	ambulantní části ost. lůžkových zařízení	2,92	122	ZPBD	16 704
83	samostatná ambulantní zařízení celkem	190,00		z toho:	
	z toho:		123	všeobecné sestry a porodní asistentky	16 391
84	praktičtí lékaři pro dospělé	46,94	124 Průměrná měsíční mzda v Kč (zákon č. 1/1992 Sb.)		
85	praktičtí lékaři pro děti a dorost	18,80	125	Celkem	15 073
86	praktičtí zubní lékaři	54,81		z toho:	
87	praktičtí ženští lékaři	13,73	126	lékaři a zubní lékaři	40 944
88	lékaři specialisté (vyjma SVLS)	39,13	127	všeobecné sestry a porodní asistentky	13 702
89	Společ. vyšetřovací a léčebné složky (SVLS)	23,66	128 Počet ambulantních ošetření (bez SVLS, ZZS a AR)		
90	Ostatní zdravotnická zařízení	6,86	129	Ošetření (vyšetření) v ambulantní péči	1 686 847
91 Evidenční počet zaměstnanců a zaměstnavatelé (PP)			130	na 1 obyvatele	13,2
92	Pracovníci celkem	2 897,24	131 Zdravotní stav		
	v tom:		132	Hospitalizovaní v nem. na 100 000 obyv.	26 763
93	lékaři	321,22	133	Pracovní neschopnost	
94	zubní lékaři	56,81	134	poč. hlášených případů na 100 nem. poj.	63,6
95	farmaceuti	57,19	135	průměrné % pracovní neschopnosti	6,015
96	ostatní odborní pracovníci ve zdravotnictví		136	Nově hlášená vybraná onemocnění	
	v tom:		137	jiné infekce způsob. salmonelami (A02)	307
97	ZPBD	1 139,41	138	TBC celkem (A15-19)	12
	z toho:		139	z toho: dýchacího ústrojí (A15-16)	12
98	všeobecné sestry a porodní asistentky	885,26	140	syfilis (A50-53)	30
99	ZPSZ	148,03	141	gonokoková infekce (A54)	13
100	ZPOD	301,03	142	virová encefalitida přen. klíšťaty (A84)	2
101	jiní odborní pracovníci (JOP) a dentisté	2,00	143	infekční mononukleóza (B27)	46
102	pedagogičtí pracovníci		144	bakteriální meningitida (G00)	3
103	technicko-hospodářští pracovníci (THP)	195,32	145	Nově hlášené případy zhoub. novotvarů a novotvarů in situ (C00-97, D00-09) (r.2003)	786
104	dělníci a provozní pracovníci	676,23		z toho:	
105 Smluvní pracovníci (PP) ve zdravotnictví			146	ZN plic - muži (C33-34)	75
106	Pracovníci celkem	73,95	147	ZN prsu - ženy (C50)	62
	v tom:		148	ZN kolorekta - muži (C18-21)	20
107	lékaři	38,23	149	ZN kolorekta - ženy (C18-21)	12
108	zubní lékaři	-	150	Počet živě naroz. dětí s vroz. vadou (r.2004)	48
109	farmaceuti	0,50	151	Počet dispenzar. onemocnění dětí a dorostu	10 744
110	ostatní odborní pracovníci ve zdravotnictví		152	Počet dispenzarizovaných u PL pro dospělé	
	v tom:			pro:	
111	ZPBD	22,04	153	hypertenzní nemoci (I10-15)	13 030
	z toho:		154	ischemické nemoci srdeční (I20-25)	7 985
112	všeobecné sestry a porodní asistentky	20,22	155	cévní nemoci mozku (I60-69)	3 474
113	ZPSZ	0,58	156	Počet léčených diabetiků k 31.12.	10 803
114	ZPOD	1,50			
115	jiní odborní pracovníci (JOP) a dentisté	-			
116	pedagogičtí pracovníci				
117	technicko-hospodářští pracovníci (THP)	3,03			
118	dělníci a provozní pracovníci	8,07			

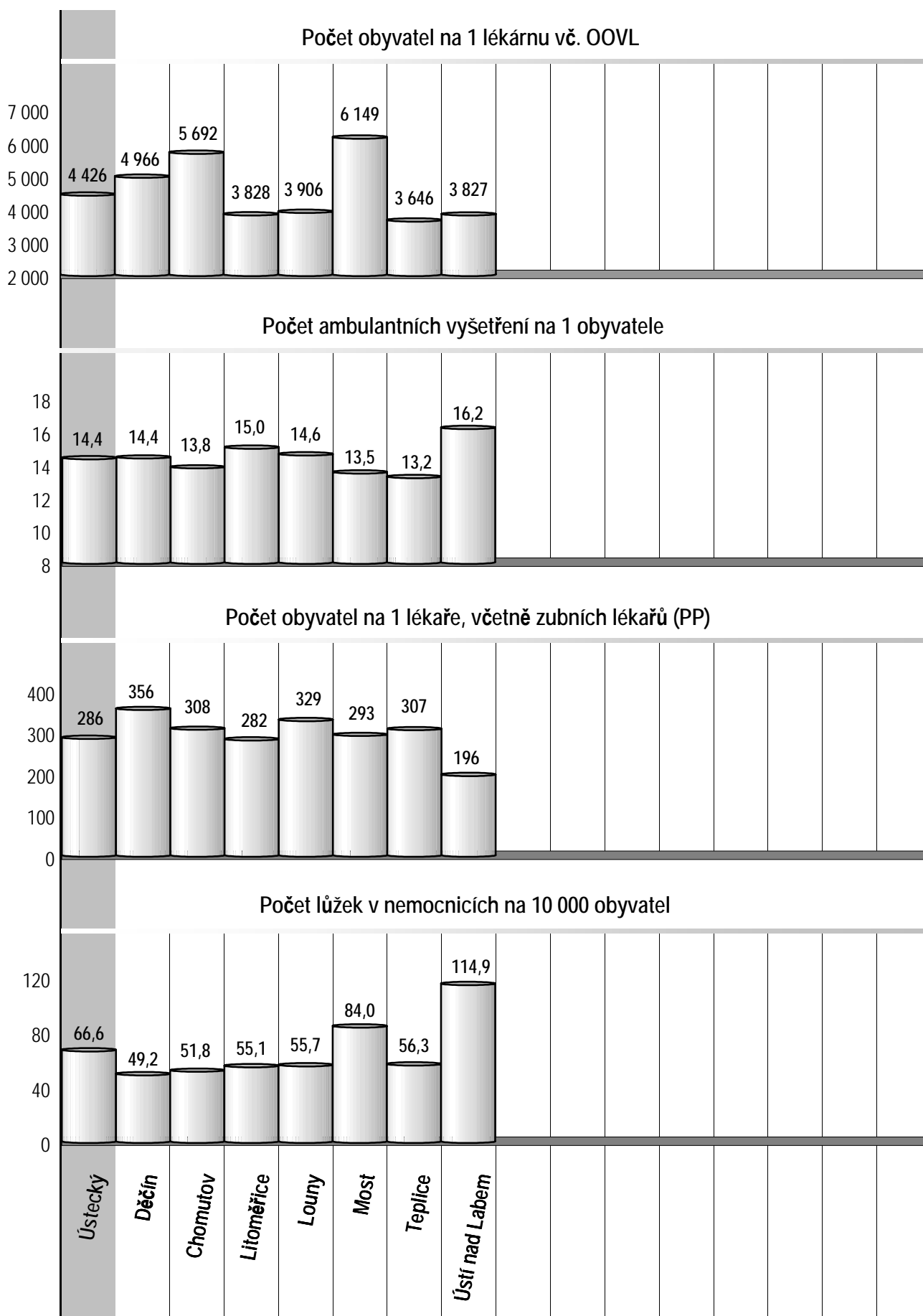
Zdravotnictví okresu Ústí nad Labem

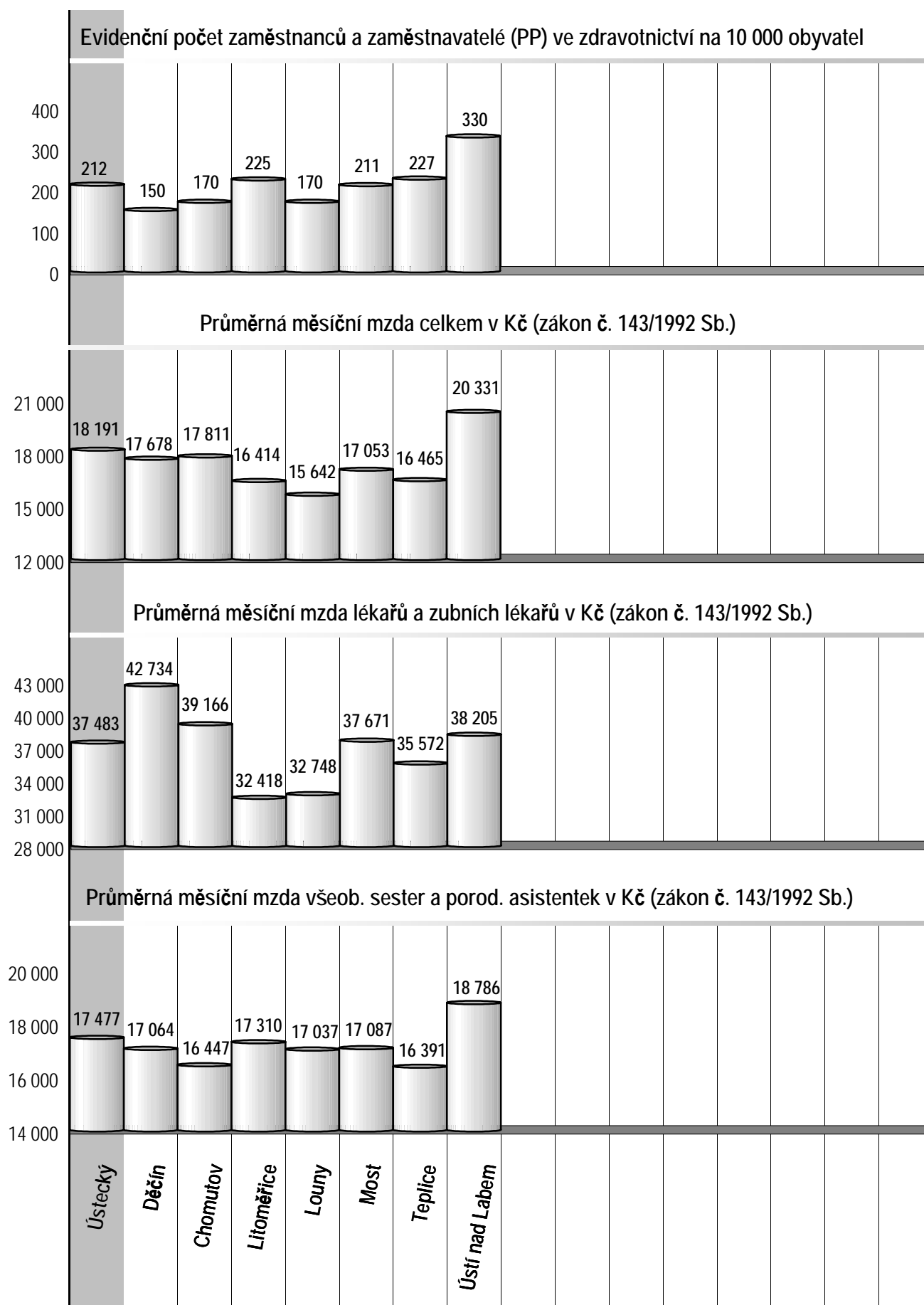
1 Demografie			35 Počty zdravotnických zařízení - pokračování		
2	Počet obyvatel k 1.7.	118 183	41	Léčebny tuberkulózy a respiračních nemocí	-
3	└ z toho: ženy	60 698	42	Psychiatrické léčebny	-
4	Počet obyvatel k 31.12.	118 633	43	Lázeňské léčebny	-
	z toho:		44	Ostatní lůžková zařízení	1
5	└ ženy celkem	60 802	45	Samostatná ambulantní zařízení	291
6	└└ z toho: ženy 15-49 let	29 228	46	Kojenecké ústavy a dětské domovy	-
7	└ děti (0-14 let)	18 862	47	Dětská centra a stacionáře	-
8	└ dorost (15-19 let)	7 554	48	Stacionáře pro dospělé	-
9	Index stáří	79,0	49	Zvláštní zdravotnická zařízení - ostatní	4
10	Mrtvě narození	1	50	Lékárny (vč. OOVL)	31
11	Živě narození	1 391	51	Výdejny zdravotnických prostředků	3
12	na 1000 obyvatel	11,8	52	Orgány ochrany veřejného zdraví	2
13	Zemřeli do 28 dnů	4		z toho:	
14	na 1 000 živě narozených	2,9	53	└ zdravotní ústav	1
15	Zemřeli do 1 roku	9	54	└ krajská hygienická stanice	1
16	na 1 000 živě narozených	6,5	55	Ostatní zdravotnická zařízení	-
17	Zemřeli celkem	1 246	56 Lékařská péče celkem		
18	na 1 000 obyvatel	10,5	57	Počet obyvatel na 1 lékárně (vč. OOVL)	3 827
	z toho:		58	Farmaceuti (přepočtený počet)	63,50
19	└ novotvary	363	59	Farmaceutičtí asistenti (přepočtený počet)	79,87
20	└ nemoci oběhové	581	60	Počet expedovaných receptů a poukazů	1 070 784
21	└ poranění a otravy	76	61	Tržby za léčiva a zdrav.prostředky na 1 ob.	9 270
22	└ z toho: sebevraždy	17	62 Lůžka		
23	Standardizovaná úmrtnost celkem	910,8	63	Lůžka celkem	1 393
	z toho:			v tom:	
24	└ muži	1 211,7	64	└ nemocnice celkem	1 363
25	└ ženy	690,6	65	└└ na 10 tis. obyv. k 31.12.	114,9
26	Potraty celkem	737	66	└ z toho: privátní nemocnice	-
27	na 1 000 žen fertil. věku (15-49 let)	25,2	67	└ léčebny pro dlouhodobě nemocné	-
	z toho:		68	└ léčebny tuberkulózy a respirač. nemocí	-
28	└ umělá přerušení těhotenství (UPT)	418	69	└ psychiatrické léčebny	-
29	na 1 000 žen fertilního věku	14,3	70	└ lázeňské léčebny	-
30	Procento žen užívající antikoncepci	.	71	└ ostatní lůžková zařízení	30
31	Sňatky	681	72 Lékaři, vč. zubních lékařů (PP)		
32	na 1 000 obyvatel	5,8	73	Lůžková péče celkem	190,36
33	Rozvody	432		v tom:	
34	na 1 000 obyvatel	3,7	74	└ nemocnice	187,36
35 Počty zdravotnických zařízení			75	└ léčebny pro dlouhodobě nemocné	-
36	Nemocnice celkem	2	76	└ léčebny tuberkulózy a respirač. nemocí	-
	z toho:		77	└ psychiatrické léčebny	-
37	└ nemocnice následné péče	1	78	└ lázeňské léčebny	-
38	└ nemocnice privátní	-	79	└ ostatní lůžková zařízení	3,00
39	└ z toho: následné péče	-			
40	Léčebny pro dlouhodobě nemocné	-			

Zdravotnictví okresu Ústí nad Labem

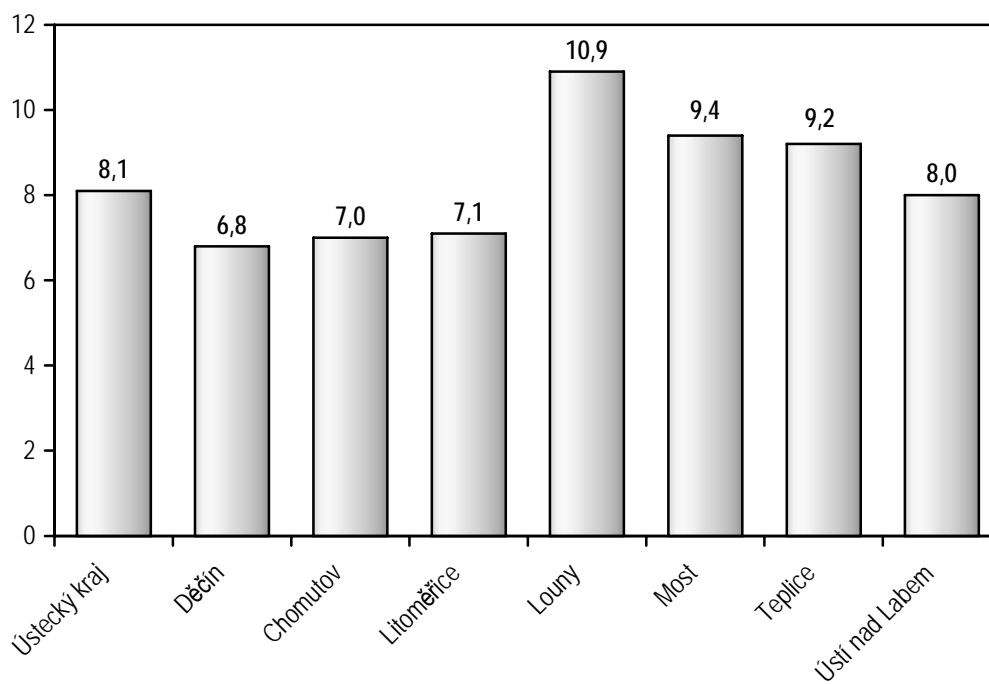
72 Lékaři, vč. zubních lékařů (PP) - pokračování			119 Průměrná měsíční mzda v Kč (zákon č. 143/1992 Sb.)		
80	Ambulantní péče (vč. SVLS) celkem	385,67	120	Celkem	20 331
	v tom:			z toho:	
81	ambulantní části nemocnic	125,55	121	lékaři a zubní lékaři	38 205
82	ambulantní části ost. lůžkových zařízení	1,00	122	ZPBD	19 483
83	samostatná ambulantní zařízení celkem	259,12		z toho:	
	z toho:		123	všeobecné sestry a porodní asistentky	18 786
84	praktičtí lékaři pro dospělé	39,98	124 Průměrná měsíční mzda v Kč (zákon č. 1/1992 Sb.)		
85	praktičtí lékaři pro děti a dorost	19,10	125	Celkem	16 958
86	praktičtí zubní lékaři	57,80		z toho:	
87	praktičtí ženští lékaři	18,15	126	lékaři a zubní lékaři	15 371
88	lékaři specialisté (vyjma SVLS)	67,03	127	všeobecné sestry a porodní asistentky	14 130
89	Společ. vyšetřovací a léčebné složky (SVLS)	49,46	128 Počet ambulantních ošetření (bez SVLS, ZZS a AR)		
90	Ostatní zdravotnická zařízení	16,98	129	Ošetření (vyšetření) v ambulantní péči	1 913 238
91 Evidenční počet zaměstnanců a zaměstnavatelé (PP)			130	na 1 obyvatele	16,2
92	Pracovníci celkem	3 916,36	131 Zdravotní stav		
	v tom:		132	Hospitalizovaní v nem. na 100 000 obyv.	26 109
93	lékaři	524,40	133	Pracovní neschopnost	
94	zubní lékaři	68,61	134	poč. hlášených případů na 100 nem. poj.	67,4
95	farmaceuti	62,66	135	průměrné % pracovní neschopnosti	5,918
96	ostatní odborní pracovníci ve zdravotnictví		136	Nově hlášená vybraná onemocnění	
	v tom:		137	jiné infekce způsob. salmonelami (A02)	367
97	ZPBD	1 776,70	138	TBC celkem (A15-19)	13
	z toho:		139	z toho: dýchacího ústrojí (A15-16)	10
98	všeobecné sestry a porodní asistentky	1 328,59	140	syfilis (A50-53)	21
99	ZPSZ	137,00	141	gonokoková infekce (A54)	12
100	ZPOD	369,78	142	virová encefalitida přen. klíšťaty (A84)	9
101	jiní odborní pracovníci (JOP) a dentisté	226,84	143	infekční mononukleóza (B27)	45
102	pedagogičtí pracovníci	-	144	bakteriální meningitida (G00)	2
103	technicko-hospodářští pracovníci (THP)	297,54	145	Nově hlášené případy zhoub. novotvarů a novotvarů in situ (C00-97, D00-09) (r.2003)	765
104	dělníci a provozní pracovníci	452,83		z toho:	
105 Smluvní pracovníci (PP) ve zdravotnictví			146	ZN plic - muži (C33-34)	51
106	Pracovníci celkem	40,45	147	ZN prsu - ženy (C50)	56
	v tom:		148	ZN kolorekta - muži (C18-21)	22
107	lékaři	10,91	149	ZN kolorekta - ženy (C18-21)	10
108	zubní lékaři	0,49	150	Počet živě naroz. dětí s vroz. vadou (r.2004)	51
109	farmaceuti	0,84	151	Počet dispenzar. onemocnění dětí a dorostu	9 318
110	ostatní odborní pracovníci ve zdravotnictví		152	Počet dispenzarizovaných u PL pro dospělé	
	v tom:			pro:	
111	ZPBD	18,26	153	hypertenzní nemoci (I10-15)	15 610
	z toho:		154	ischemické nemoci srdeční (I20-25)	8 773
112	všeobecné sestry a porodní asistentky	16,23	155	cévní nemoci mozku (I60-69)	1 819
113	ZPSZ	1,05	156	Počet léčených diabetiků k 31.12.	10 260
114	ZPOD	0,36			
115	jiní odborní pracovníci (JOP) a dentisté	3,78			
116	pedagogičtí pracovníci	-			
117	technicko-hospodářští pracovníci (THP)	1,90			
118	dělníci a provozní pracovníci	2,86			







Průměrná ošetrovací doba v nemocnicích (ve dnech)





Ústecký kraj

Ústecký kraj

Zdravotnictví Ústeckého kraje 2005



1 Děčín | 2 Chomutov | 3 Litoměřice | 4 Louny | 5 Most | 6 Teplice | 7 Ústí nad Labem