

Zdravotnictví  
Ústeckého kraje 2006

Vydal Ústav zdravotnických informací a statistiky České republiky

## **Zdravotnictví kraje**

Publikace je určena pro rychlou orientaci uživatele o základních charakteristikách zdravotnictví za kraj a jeho jednotlivé okresy. Úvod doplňuje přehled nemocnic a odborných léčebných ústavů rozšířený o základní ukazatele jejich činnosti. Data obsahují informace o obyvatelstvu a jeho pohybu, o síti zdravotnických zařízení a o jejich činnosti, dále uvádí informace o pracovnících a mzdách, o personálním vybavení lékaři podle druhu zařízení, zdravotním stavu obyvatelstva. Publikaci doplňují srovnávací grafy vybraných ukazatelů.

## ***Health Care in Statistical Data Region***

*The publication facilitates fast information on the basic characteristics of health care in the region and its districts. Introduction is supplemented by a survey of hospitals and specialized therapeutic institutes with basic indicators of their activity. Data concern population and its movement, the network of health establishments and their activities, health personnel and wages, numbers of physicians by types of establishments and the state of health of the population. The publication is supplemented by charts of selected indicators.*

© ÚZIS ČR, 2007

ISBN: 978-80-7280-691-1

## Obsah

Úvod .....	5
Definice pojmů a vysvětlivky .....	6
Zkratky, značky v tabulkách .....	9
Přehled základních ukazatelů o činnosti nemocnic a odborných léčebných ústavů .....	10

## Tabulková část

Zdravotnictví Ústeckého kraje .....	16
Zdravotnictví okresu Děčín .....	18
Zdravotnictví okresu Chomutov .....	20
Zdravotnictví okresu Litoměřice .....	22
Zdravotnictví okresu Louny .....	24
Zdravotnictví okresu Most .....	26
Zdravotnictví okresu Teplice .....	28
Zdravotnictví okresu Ústí nad Labem .....	30

## Grafická část

Živě narození na 1 000 obyvatel .....	32
Zemřelí do 1 roku na 1 000 živě narozených .....	32
Úmrtnost na 1 000 obyvatel .....	32
Potraty na 1 000 žen fertilního věku .....	32
Počet obyvatel na 1 lékárnu vč. OOVL .....	33
Počet ambulantních vyšetření na 1 obyvatele .....	33
Počet obyvatel na 1 lékaře, včetně zubních lékařů (přepočtený počet) .....	33
Počet lůžek v nemocnicích na 10 000 obyvatel .....	33
Evidenční počet zaměstnanců a zaměstnavatelé ve zdravotnictví na 10 000 obyvatel (přepočtený počet) .....	34
Průměrná měsíční mzda celkem v Kč (zákon č. 143/1992 Sb.) .....	34
Průměrná měsíční mzda lékařů a zubních lékařů v Kč (zákon č. 143/1992 Sb.) .....	34
Průměrná měsíční mzda všeobecných sester a porodních asistentek v Kč (zákon č. 143/1992 Sb.) .....	34
Průměrná ošetrovací doba v nemocnicích (ve dnech) .....	35



## Úvod

Publikace Zdravotnictví Ústeckého kraje 2006 je součástí jednotné řady, vydávané každoročně za jednotlivé kraje České republiky. Zdrojem dat je Národní zdravotnický informační systém, Český statistický úřad, Česká správa sociálního zabezpečení a Státní zdravotní ústav.

Cílem publikace je charakterizovat Ústecký kraj z hlediska sítě zdravotnických zařízení, demografické struktury a zdravotního stavu jeho obyvatel. Data jsou prezentována v tabulkové a grafické podobě.

Všechny údaje v publikaci jsou za rok 2006, kromě onemocnění zhoubnými novotvory (uveden konečný stav z roku 2004) a počtu živě narozených dětí s vrozenou vadou zjištěnou do 1 roku života tj. v roce 2005. Počty zdravotnických zařízení, počty lůžek a počet pracovníků představují stav k 31.12.2006. Pro výpočet relativních ukazatelů byl použit střední stav obyvatel, s výjimkou ukazatelů „Procento žen užívajících antikoncepci“, „Počet obyvatel na 1 lékárnou“ a „Počet lůžek v nemocnicích na 10 tisíc obyvatel“, kde je použit stav k 31.12.2006. Pro ukazatel procento žen užívajících antikoncepci jsou počty těchto žen čerpány z ročního výkazu, kde je sledování podle sídla ordinace. V relaci na ženy ve věku 15–49 let (data podle bydliště) je ukazatel zkreslený a proto není za jednotlivé okresy uveden.

Jednotlivá lůžková zařízení jsou charakterizována základními ukazateli lůžkové péče. Všechny údaje, včetně nákladů na 1 ošetrovací den jsou publikovány za jednotlivá zařízení s jejich souhlasem.

Publikované údaje obsahují data za zdravotnická zařízení všech rezortů bez ohledu na zřizovatele.

Děkujeme všem zdravotnickým zařízením, která dala souhlas k publikování a umožnila nám vydávání publikace v plném rozsahu.

Zpracoval ÚZIS ČR  
Ústecký krajský odbor  
Pařížská ul. 227/20, 400 01 Ústí nad Labem  
tel.: 475 237 455  
e-mail: broz@uzis.cz  
<http://www.uzis.cz>

## Definice pojmů

**Index stáří:** - počet osob ve věku 65 let a více na 100 osob ve věku 0–14 let (k 31.12.)

## Úmrtnost:

**specifická** - úmrtnost v dané věkové skupině

**standardizovaná** - úmrtnost teoretické evropské populace („evropského standardu“) vypočtená z jednotlivých specifických úmrtností konkrétní populace

**kojenecká** - počet zemřelých do 1 roku věku na 1 000 živě narozených

**novorozenecká** - počet zemřelých do 28 dnů věku na 1 000 živě narozených.

**Průměrné procento pracovní neschopnosti** - podíl kalendářních dnů pracovní neschopnosti na celkovém kalendářním fondu ve sledovaném období.

**Ošetření-vyšetření** - za jedno ošetření (vyšetření) se považuje soubor všech výkonů provedených při ošetřování jedné fyzické osoby na témže oddělení (pracovišti) nebo v bytě.

## Využití lůžek ve dnech (maximální lůžkové kapacity)

= ošetřovací dny / průměrný počet lůžek

- průměrný počet dnů v roce, kdy je lůžko obsazeno pacientem.

**Náklady na 1 ošetřovací den** - jde o poměrný údaj, který využívá data z ročního statistického výkazu o ekonomice zdravotnického zařízení a je vypočítán podle následujícího vzorce:

$$L \cdot \{1 + (D + J + N) / (L + A)\} / T$$

Náklady na ošetřovací den za jednotlivá začleněná zařízení jsou k dispozici od roku 2006, kdy se začaly sledovat údaje na výkaze E (MZ) 6-04 a jeho příloze 1 za každé začleněné zařízení zvlášť. Ukazuje se však, že ne všechna zdravotnická zařízení dokážou rozdělit účetnictví (náklady a výnosy) do začleněných zařízení (místo hodnoty je pak uvedena tečka) a uvádí údaje i nadále za právní subjekt jako celek.

L = náklady na lůžkovou zdravotní péči

D = náklady na zdravotní dopravu

J = náklady na jinou zdravotní péči

N = náklady na výkony nezářadní

A = náklady na ambulantní péči

T = počet ošetřovacích dnů

Tato metoda není zcela exaktní z hlediska ekonomů, ale poskytuje orientační hodnotu nákladů na ošetřovací den.

Pro výpočet nákladů na ošetřovací den v nemocnici v kraji celkem byly zahrnuty všechny nemocnice bez ohledu na souhlas k publikování.

## Vysvětlivky

Procento žen užívajících antikoncepci k 31.12. (řádek 30) je uvedeno pouze za kraj, v okrese tento údaj ztrácí vypovídací hodnotu, proto není uveden

**= počet žen užívajících antikoncepci hormonální i nitroděložní ve vztahu k počtu žen ve fertilním věku**

Tržby za léčiva a zdravotnické prostředky na 1 obyvatele (řádek 61) se uvádějí v tisících Kč.

**= za recepty a poukazy vč. doplatků, volný prodej**

Ošetření (vyšetření) v ambulantní péči (bez SVLS, ZZS a AR),

Ošetření (vyšetření) v ambulantní péči (bez SVLS, ZZS a AR) na 1 obyvatele (řádek 130, 131)

**= včetně vyšetření LSPP**

TBC celkem, z toho TBC dýchacího ústrojí (řádek 139, 140)

**= TBC nově zjištěná + recidivy, bakteriologicky ověřená i neověřená; údaj za kraj včetně cizinců s krátkodobým pobytem a bezdomovců**

Syfilis, Gonokoková infekce (řádek 141, 142)

**= údaj bez cizinců s krátkodobým pobytem a bezdomovců**

Nově hlášené případy zhoubných novotvarů a novotvarů in situ (řádky 146–150)

**= definitivní údaje za rok 2004; údaj za kraj včetně bezdomovců**

Počet živě narozených dětí s vrozenou vadou (řádek 151)

**= živě narození s vrozenou vadou zjištěnou do 1 roku života - uvádění podle roku narození dítěte, tj. v roce 2005 (včetně živě narozených s vrozenou vadou, za které nebylo odevzdáno Hlášení vrozené vady, ale vada byla uvedena ve Zprávě o novorozenci)**

**Přepočtený počet pracovníků** - součet úvazků jednotlivých pracovníků zdravotnických zařízení, přepočtený podle délky plné týdenní pracovní doby, stanovené pro dané zařízení či pracoviště. Obvyklá délka pracovní doby je 40 hodin týdně, dále to může být 39,5 hodin (pracoviště TRN), nebo 38,75 hodin (2směnný provoz), 37,5 hodin (3směnný nebo nepřetržitý provoz), 33,5 hodin (zdravotní důvody) a nebo 30 hodin (mladiství).

**Počet pracovníků ve zdravotnictví zahrnuje:**

- zaměstnance v evidenčním počtu
- zaměstnavatele
- smluvní pracovníky.

**Evidenční počet zaměstnanců** - počet zaměstnanců všech kategorií daného zařízení či pracoviště, kteří jsou k němu v pracovním, služebním či členském poměru (mají pracovní smlouvu na dobu určitou či neurčitou). Do evidenčního počtu se nezapočítávají např. ženy na mateřské dovolené, osoby na rodičovské dovolené.

**Zaměstnavatelé** - do počtu zaměstnavatelů jsou zahrnuti ti pracovníci, kteří pracují v daném zdravotnickém zařízení a pracují jako:

- fyzické osoby, nezapsané v obchodním ani živnostenském rejstříku, podnikající na základě zvláštních předpisů (zákon č. 455/1991 Sb.) a zaměstnávají v rámci svého podnikání jiné osoby,
- fyzické osoby, nezapsané v obchodním ani živnostenském rejstříku, podnikající na základě zvláštních předpisů (zákon č. 455/1991 Sb.), kteří nezaměstnávají v rámci svého podnikání jiné osoby a pracují na vlastní účet.

Nepatří sem podnikatelé, kteří pouze vlastní zdravotnické zařízení, ale nepracují v něm.

**Smluvní pracovníci** - jsou pracovníci, kteří pracují v daném zdravotnickém zařízení a patří do evidenčního počtu zaměstnanců, tzn., že pracují např.:

- na dohody o pracích konaných mimo pracovní poměr,
- podle § 38 odst. 4 Zákoníku práce dočasně přidělení k výkonu práce do jiné organizace (např. stáže),
- na smlouvu o dílo (dle občanského nebo obchodního zákoníku) či jinou smlouvu,
- jako spolupracující rodinný příslušník.

**Kategorie odborných pracovníků ve zdravotnictví jsou určeny:**

- zákonem č. 95/2004 Sb., o podmínkách získávání a uznávání odborné způsobilosti a specializované způsobilosti k výkonu zdravotnického povolání lékaře, zubního lékaře a farmaceuta,
- zákonem č. 96/2004 Sb., o podmínkách získávání a uznávání způsobilosti k výkonu nelékařských zdravotnických povolání a k výkonu činností souvisejících s poskytováním zdravotní péče a o změně některých souvisejících zákonů (zákon o nelékařských zdravotnických povoláních).

**Kategorie odborných pracovníků ve zdravotnictví a jejich činnosti podle zákona č. 96/2004 Sb.:**

- zdravotničtí pracovníci nelékaři s odbornou způsobilostí (ZPBD) - § 5 až § 21, v publikaci je kategorie ZPBD rozdělena na:
  - všeobecné sestry, porodní asistentky (§ 5 a § 6),
  - ostatní zdravotničtí pracovníci nelékaři s odbornou způsobilostí (§7 až § 21),
- zdravotničtí pracovníci nelékaři s odbornou a specializovanou způsobilostí (ZPSZ) - § 22 až § 28,
- zdravotničtí pracovníci nelékaři pod odborným dohledem nebo přímým vedením (ZPOD) - § 29 až § 42,
- jiní odborní pracovníci nelékaři s odbornou způsobilostí (JOP) - § 43.



### Odměňování ve zdravotnictví:

- Podle **zákona č. 143/1992 Sb.**, ve znění pozdějších předpisů jsou odměňováni zaměstnanci ve zdravotnických organizacích přímo řízených MZ a v organizacích řízených územními orgány, tj. kraji, městy a obcemi. Jedná se o příspěvkové organizace a organizační složky státu.
- Podle **zákona č. 1/1992 Sb.**, ve znění pozdějších předpisů jsou odměňováni zaměstnanci v privátních zdravotnických zařízeních, tj. ve zdravotnických zařízeních zřízených fyzickou osobou, církví, jinou právnickou osobou, a zaměstnanci všech lázeňských organizací.

Při výpočtu průměrné mzdy se vychází ze souboru zařízení, který tvoří všechna lůžková zařízení včetně lánů a 5 % výběr ambulantních zdravotnických zařízení.

### Zkratky

AR	anesteziologicko-resuscitační (oddělení)
LDN	léčebna pro dlouhodobě nemocné
LSPP	lékařská služba první pomoci
OOVL	odloučená oddělení výdeje léčiv
PL	praktický lékař
PP	přepočtený počet
SVLS	společné vyšetřovací a léčebné složky
TBC	tuberkulóza
TRN	TBC + respirační nemoci
UPT	umělé přerušování těhotenství
ZZS	zdravotnická záchranná služba

### Značky v tabulkách

<b>Ležatá čárka (-)</b>	v tabulce na místě čísla značí, že se jev nevyskytoval.
<b>Nula (0; 0,0; 0,00)</b>	znamená, že se jev vyskytl, ale hodnota vypočteného ukazatele je menší než polovina jednotky použité v tabulce.
<b>Tečka (.)</b>	na místě čísla značí, že údaj není k dispozici nebo je nespolehlivý.
<b>Ležatý křížek (x)</b>	značí, že zápis není možný z logických důvodů.
<b>Stříška (^)</b>	ke zveřejnění údajů nebyl dán souhlas.

**Zdravotnická zařízení - Ústecký kraj****Ústecký kraj****Nemocnice celkem**

Počet		Prům. obsazená lůžka na 1 úvazek		Využití lůžek ve dnech	Průměrná ošetřovací doba	Náklady na 1 ošetřovací den
lůžek k 31.12.	hospitalizovaných	lékaře/den	sestry u lůžka/den			
5 466	182 204	6,2	1,6	267,1	8,0	2 939

**OLÚ celkem**

Počet		Prům. obsazená lůžka na 1 úvazek		Využití lůžek ve dnech	Průměrná ošetřovací doba	Náklady na 1 ošetřovací den
lůžek k 31.12.	hospitalizovaných	lékaře/den	sestry u lůžka/den			
1 361	5 205	18,9	3,3	328,0	85,8	1 047

**Děčín****Nemocnice Děčín**

Počet		Prům. obsazená lůžka na 1 úvazek		Využití lůžek ve dnech	Průměrná ošetřovací doba	Náklady na 1 ošetřovací den
lůžek k 31.12.	hospitalizovaných	lékaře/den	sestry u lůžka/den			
329	15 450	5,9	1,3	253,6	5,4	^

interna (108, z toho 6 JIP, 22 ošetřovatelská péče), neurologie (29, z toho 5 JIP), pediatrie (48, z toho 3 JIP, 17 novorozenecké), gynekologie (45, z toho 17 porodnice), chirurgie (59, z toho 5 JIP), AR (5), ORL (20), oftalmologie (15)

**Nemocnice Varnsdorf**

Počet		Prům. obsazená lůžka na 1 úvazek		Využití lůžek ve dnech	Průměrná ošetřovací doba	Náklady na 1 ošetřovací den
lůžek k 31.12.	hospitalizovaných	lékaře/den	sestry u lůžka/den			
115	325	22,4	3,1	339,7	120,4	^

ošetřovatelská péče (115)

**1. Zdravotní Rumburk**

Počet		Prům. obsazená lůžka na 1 úvazek		Využití lůžek ve dnech	Průměrná ošetřovací doba	Náklady na 1 ošetřovací den
lůžek k 31.12.	hospitalizovaných	lékaře/den	sestry u lůžka/den			
196	9 108	6,7	1,5	268,6	5,8	^

interna (56, z toho 6 JIP), pediatrie (30, z toho 8 novorozenecké, 3 JIP), gynekologie (30, z toho 10 porodnice), chirurgie (50, z toho 5 JIP), ošetřovatelská péče (30)

**Neurologie Jiřetín pod Jedlovou**

Počet		Prům. obsazená lůžka na 1 úvazek		Využití lůžek ve dnech	Průměrná ošetřovací doba	Náklady na 1 ošetřovací den
lůžek k 31.12.	hospitalizovaných	lékaře/den	sestry u lůžka/den			
20	598	15,6	4,9	358,3	12,0	1 012

neurologie (20)

**OLÚ - VIA - LDN Česká Kamenice**

Počet		Prům. obsazená lůžka na 1 úvazek		Využití lůžek ve dnech	Průměrná ošetřovací doba	Náklady na 1 ošetřovací den
lůžek k 31.12.	hospitalizovaných	lékaře/den	sestry u lůžka/den			
100	152	16,5	3,8	342,2	225,9	^

ošetřovatelská péče (100)

## Zdravotnická zařízení - Ústecký kraj

### Chomutov

#### Nemocnice Chomutov

Počet		Prům. obsazená lůžka na 1 úvazek		Využití lůžek ve dnech	Průměrná ošetřovací doba	Náklady na 1 ošetřovací den
lůžek k 31.12.	hospitalizovaných	lékaře/den	sestry u lůžka/den			
449	17 164	5,4	1,6	274,9	7,2	2 181

interna (78, z toho 18 JIP), TRN (35), neurologie (36, z toho 6 JIP), pediatrie (55, z toho 4 JIP, 15 novorozenecké), gynekologie (45, z toho 25 porodnice), chirurgie (63, z toho 9 JIP), AR (5), ortopedie (20), urologie (20), radiační onkologie (60), rehab. a fyz. medicína (32)

#### Nemocnice Kadaň

Počet		Prům. obsazená lůžka na 1 úvazek		Využití lůžek ve dnech	Průměrná ošetřovací doba	Náklady na 1 ošetřovací den
lůžek k 31.12.	hospitalizovaných	lékaře/den	sestry u lůžka/den			
200	8 433	7,1	1,7	263,5	6,3	2 007

interna (40, z toho 5 JIP), pediatrie (42, z toho novorozenecké 12), gynekologie (40, z toho 20 porodnice), chirurgie (50, z toho 7 JIP, 3 plastická chirurgie), ortopedie (28)

#### OLÚ - Nemocnice Chomutov - LDN

Počet		Prům. obsazená lůžka na 1 úvazek		Využití lůžek ve dnech	Průměrná ošetřovací doba	Náklady na 1 ošetřovací den
lůžek k 31.12.	hospitalizovaných	lékaře/den	sestry u lůžka/den			
81	285	15,3	3,3	330,8	94,0	.

ošetřovatelská péče (81)

#### OLÚ - Nemocnice Kadaň - LDN

Počet		Prům. obsazená lůžka na 1 úvazek		Využití lůžek ve dnech	Průměrná ošetřovací doba	Náklady na 1 ošetřovací den
lůžek k 31.12.	hospitalizovaných	lékaře/den	sestry u lůžka/den			
30	101	28,9	3,6	351,5	104,9	.

ošetřovatelská péče (30)

### Litoměřice

#### Městská nemocnice v Litoměřicích

Počet		Prům. obsazená lůžka na 1 úvazek		Využití lůžek ve dnech	Průměrná ošetřovací doba	Náklady na 1 ošetřovací den
lůžek k 31.12.	hospitalizovaných	lékaře/den	sestry u lůžka/den			
442	16 545	6,0	1,8	264,6	7,0	^

interna (90), kardiologie (10, z toho 10 koronární jednotka), neurologie (30), psychiatrie (35), pediatrie (63, z toho 7 JIP, 16 novorozenecké), gynekologie (40, z toho 18 porodnice), chirurgie (40), traumatologie (30), AR (5), ortopedie (24), urologie (20), ORL (10), rehabilitace (30), intenzivní péče (15)

#### Podřipská NsP Roudnice nad Labem

Počet		Prům. obsazená lůžka na 1 úvazek		Využití lůžek ve dnech	Průměrná ošetřovací doba	Náklady na 1 ošetřovací den
lůžek k 31.12.	hospitalizovaných	lékaře/den	sestry u lůžka/den			
198	6 922	6,8	1,8	236,4	6,8	3 206

interna (53, z toho 4 JIP), pediatrie (37, z toho 11 novorozenecké), gynekologie (33, z toho 9 porodnice), chirurgie (75, z toho 4 JIP, následná péče 28)

**Zdravotnická zařízení - Ústecký kraj****OLÚ - Psychiatrická léčebna Horní Beřkovic**

Počet		Prům. obsazená lůžka na 1 úvazek		Využití lůžek ve dnech	Průměrná ošetřovací doba	Náklady na 1 ošetřovací den
lůžek k 31.12.	hospitalizovaných	lékaře/den	sestry u lůžka/den			
587	2 034	22,2	3,3	339,1	97,9	1 019

psychiatrie (587, z toho 159 geriatric, 101 AT - návykové nemoci)

**OLÚ - Městská nemocnice v Litoměřicích - LDN**

Počet		Prům. obsazená lůžka na 1 úvazek		Využití lůžek ve dnech	Průměrná ošetřovací doba	Náklady na 1 ošetřovací den
lůžek k 31.12.	hospitalizovaných	lékaře/den	sestry u lůžka/den			
162	819	21,8	3,4	309,9	61,3	^

ošetřovatelská péče (162)

**OLÚ - Podřipská NsP Roudnice nad Labem - LDN**

Počet		Prům. obsazená lůžka na 1 úvazek		Využití lůžek ve dnech	Průměrná ošetřovací doba	Náklady na 1 ošetřovací den
lůžek k 31.12.	hospitalizovaných	lékaře/den	sestry u lůžka/den			
43	250	14,7	3,1	299,3	51,5	.

ošetřovatelská péče (43)

**OLÚ - Hospic sv. Štěpána Litoměřice**

Počet		Prům. obsazená lůžka na 1 úvazek		Využití lůžek ve dnech	Průměrná ošetřovací doba	Náklady na 1 ošetřovací den
lůžek k 31.12.	hospitalizovaných	lékaře/den	sestry u lůžka/den			
26	212	18,5	2,5	308,8	37,9	^

paliativní péče (26)

**Louny****Nemocnice Žatec**

Počet		Prům. obsazená lůžka na 1 úvazek		Využití lůžek ve dnech	Průměrná ošetřovací doba	Náklady na 1 ošetřovací den
lůžek k 31.12.	hospitalizovaných	lékaře/den	sestry u lůžka/den			
191	7 385	5,5	1,6	255,7	6,6	^

interna (45, z toho 4 JIP), pediatrie (28, z toho 8 novorozenecké, 3 JIP), gynekologie (28, z toho 8 porodnice), chirurgie (40, z toho 4 JIP), následná péče (50)

**Nemocnice sv. Alžběty - nemocnice Louny**

Počet		Prům. obsazená lůžka na 1 úvazek		Využití lůžek ve dnech	Průměrná ošetřovací doba	Náklady na 1 ošetřovací den
lůžek k 31.12.	hospitalizovaných	lékaře/den	sestry u lůžka/den			
166	3 867	9,4	1,9	286,5	12,3	.

interna (75, z toho 5 JIP), chirurgie (44, z toho 4 JIP), ošetřovatelská péče (47)

**OLÚ - Dětská psychiatrická léčebna Louny**

Počet		Prům. obsazená lůžka na 1 úvazek		Využití lůžek ve dnech	Průměrná ošetřovací doba	Náklady na 1 ošetřovací den
lůžek k 31.12.	hospitalizovaných	lékaře/den	sestry u lůžka/den			
70	312	29,6	2,7	280,4	63,0	955

dětská psychiatrie (70)

**Zdravotnická zařízení - Ústecký kraj****OLÚ - Psychiatrická léčebna Petrohrad**

Počet		Prům. obsazená lůžka na 1 úvazek		Využití lůžek ve dnech	Průměrná ošetřovací doba	Náklady na 1 ošetřovací den
lůžek k 31.12.	hospitalizovaných	lékaře/den	sestry u lůžka/den			
150	233	19,3	3,9	370,0	238,2	^

psychiatrie (150)

**Medicina Podbořany**

Počet		Prům. obsazená lůžka na 1 úvazek		Využití lůžek ve dnech	Průměrná ošetřovací doba	Náklady na 1 ošetřovací den
lůžek k 31.12.	hospitalizovaných	lékaře/den	sestry u lůžka/den			
122	512	33,7	3,9	363,1	86,5	^

ošetřovatelská péče (82), sociální hospitalizace (40)

**Most****Nemocnice Most**

Počet		Prům. obsazená lůžka na 1 úvazek		Využití lůžek ve dnech	Průměrná ošetřovací doba	Náklady na 1 ošetřovací den
lůžek k 31.12.	hospitalizovaných	lékaře/den	sestry u lůžka/den			
787	28 350	5,6	1,5	278,8	7,7	2 951

interna (143, z toho 13 JIP), infekční (28), TRN (28), neurologie (56), psychiatrie (80), pediatrie (120, z toho 19 JIP, 30 novorozenecké), gynekologie (88, z toho 3 JIP, 35 porodnice), chirurgie (115, z toho 14 JIP), AR (8), ortopedie (36), urologie (20), ORL (20), oftalmologie (20), dermatovenerologie (25)

**Nemocnice následné péče Most**

Počet		Prům. obsazená lůžka na 1 úvazek		Využití lůžek ve dnech	Průměrná ošetřovací doba	Náklady na 1 ošetřovací den
lůžek k 31.12.	hospitalizovaných	lékaře/den	sestry u lůžka/den			
113	582	42,2	5,0	340,9	66,2	1 020

ošetřovatelská péče (113)

**Remed Meziboří**

Počet		Prům. obsazená lůžka na 1 úvazek		Využití lůžek ve dnech	Průměrná ošetřovací doba	Náklady na 1 ošetřovací den
lůžek k 31.12.	hospitalizovaných	lékaře/den	sestry u lůžka/den			
46	503	15,8	3,7	322,8	29,5	1 076

rehab. a fyz. medicína (46)

**Krušnohorská poliklinika, Litvínov**

Počet		Prům. obsazená lůžka na 1 úvazek		Využití lůžek ve dnech	Průměrná ošetřovací doba	Náklady na 1 ošetřovací den
lůžek k 31.12.	hospitalizovaných	lékaře/den	sestry u lůžka/den			
36	186	13,6	4,2	343,6	66,7	^

ošetřovatelská péče (36)

**Zdravotnická zařízení - Ústecký kraj****OLÚ - Hospic v Mostě**

Počet		Prům. obsazená lůžka na 1 úvazek		Využití lůžek ve dnech	Průměrná ošetřovací doba	Náklady na 1 ošetřovací den
lůžek k 31.12.	hospitalizovaných	lékaře/den	sestry u lůžka/den			
15	118	5,0	2,1	302,7	38,5	^

paliativní péče (15)

**Teplice****Nemocnice Teplice**

Počet		Prům. obsazená lůžka na 1 úvazek		Využití lůžek ve dnech	Průměrná ošetřovací doba	Náklady na 1 ošetřovací den
lůžek k 31.12.	hospitalizovaných	lékaře/den	sestry u lůžka/den			
490	20 483	5,9	1,5	280,5	6,7	2 867

interna (106, z toho 13 JIP), neurologie (40, z toho 6 JIP), pediatrie (65, z toho 7 JIP, 19 novorozenecké),  
gynekologie (50, z toho 3 JIP, 17 porodnice), chirurgie (93, z toho 11 JIP), AR (6), ortopedie (26), urologie (26), ORL (18),  
oftalmologie (16), dermatovenerologie (19), rehabilitace (25)

**Vita - Mětská nemocnice Duchcov**

Počet		Prům. obsazená lůžka na 1 úvazek		Využití lůžek ve dnech	Průměrná ošetřovací doba	Náklady na 1 ošetřovací den
lůžek k 31.12.	hospitalizovaných	lékaře/den	sestry u lůžka/den			
130	3 059	8,3	1,9	244,5	10,4	^

interna (45), chirurgie (45, z toho 5 JIP), ošetřovatelská péče (40)

**Hornická NsP Bílina**

Počet		Prům. obsazená lůžka na 1 úvazek		Využití lůžek ve dnech	Průměrná ošetřovací doba	Náklady na 1 ošetřovací den
lůžek k 31.12.	hospitalizovaných	lékaře/den	sestry u lůžka/den			
75	370	24,5	4,1	297,8	60,4	^

ošetřovatelská péče (75)

**OLÚ - Nemocnice Teplice - LDN**

Počet		Prům. obsazená lůžka na 1 úvazek		Využití lůžek ve dnech	Průměrná ošetřovací doba	Náklady na 1 ošetřovací den
lůžek k 31.12.	hospitalizovaných	lékaře/den	sestry u lůžka/den			
61	482	17,9	2,8	250,0	31,6	.

ošetřovatelská péče (61)

**OLÚ - Klinika CLT Teplice**

Počet		Prům. obsazená lůžka na 1 úvazek		Využití lůžek ve dnech	Průměrná ošetřovací doba	Náklady na 1 ošetřovací den
lůžek k 31.12.	hospitalizovaných	lékaře/den	sestry u lůžka/den			
6	110	0,4	0,4	26,0	1,4	^

chirurgie (2, z toho JIP 1), plastická chirurgie (4, z toho 2 JIP)

**Zdravotnická zařízení - Ústecký kraj****Ústí nad Labem****Masarykova nemocnice v Ústí nad Labem**

Počet		Prům. obsazená lůžka na 1 úvazek		Využití lůžek ve dnech	Průměrná ošetřovací doba	Náklady na 1 ošetřovací den
lůžek k 31.12.	hospitalizovaných	lékaře/den	sestry u lůžka/den			
1 246	41 763	4,2	1,2	225,6	6,7	5 263

interna (64), kardiologie (52, z toho 14 JIP), gastroenterologie (28, z toho 4 JIP), infekční (105, z toho 9 JIP), TRN (95), neurologie (38), psychiatrie (58, toho 1 toxikologie, 3 JIP), pediatrie (93, z toho 32 JIP, 20 novorozenecké), gynekologie (110, z toho JIP 8, porodnice 56), chirurgie (64), neurochirurgie (18), traumatologie (60), AR (9), ortopedie (48, z toho 6 JIP), urologie (27), ORL (31), oftalmologie (37), stomatologie (15), dermatovenerologie (33), radiační onkologie (90), dětská chirurgie (29), ortopedická protetika (30), rehab. a fyz. medicína (24), nukleární medicína (14), hrudní chirurgie (17), intenzivní péče (27), ošetřovatelská péče (30)

**Nemocnice následné péče Ryjice**

Počet		Prům. obsazená lůžka na 1 úvazek		Využití lůžek ve dnech	Průměrná ošetřovací doba	Náklady na 1 ošetřovací den
lůžek k 31.12.	hospitalizovaných	lékaře/den	sestry u lůžka/den			
115	603	20,0	3,3	341,3	65,2	1 281

ošetřovatelská péče (115)

**OLÚ - Senior CZ Ústí nad Labem**

Počet		Prům. obsazená lůžka na 1 úvazek		Využití lůžek ve dnech	Průměrná ošetřovací doba	Náklady na 1 ošetřovací den
lůžek k 31.12.	hospitalizovaných	lékaře/den	sestry u lůžka/den			
30	99	8,8	2,9	320,7	97,7	^

gerontopsychiatrie (30)

## Zdravotnictví - Ústecký kraj

<b>1 Demografie</b>			<b>35 Počty zdravotnických zařízení - pokračování</b>	
2 Počet obyvatel k 1.7.	823 193		41 Léčebny tuberkulózy a respiračních nemocí	-
3 ↳ z toho: ženy	419 193		42 Psychiatrické léčebny	3
4 Počet obyvatel k 31.12.	823 265		43 Lázeňské léčebny	3
z toho:			44 Ostatní lůžková zařízení	4
5 ↳ ženy celkem	419 095		45 Samostatná ambulantní zařízení	1 709
6 ↳ z toho: ženy 15-49 let	201 305		46 Kojenecké ústavy a dětské domovy	2
7 ↳ děti (0-14 let)	127 404		47 Dětská centra a stacionáře	4
8 ↳ dorost (15-19 let)	53 639		48 Stacionáře pro dospělé	1
9 Index stáří	83,0		49 Zvláštní zdravotnická zařízení - ostatní	45
10 Mrtvě narození	36		50 Lékárny (vč. OOVL)	187
11 Živě narození	8 935		51 Výdejny zdravotnických prostředků	21
12 na 1000 obyvatel	10,9		52 Orgány ochrany veřejného zdraví	2
13 Zemřeli do 28 dnů	43		z toho:	
14 na 1 000 živě narozených	4,8		53 ↳ zdravotní ústav	1
15 Zemřeli do 1 roku	49		54 ↳ krajská hygienická stanice	1
16 na 1 000 živě narozených	5,5		55 Ostatní zdravotnická zařízení	-
17 Zemřeli celkem	8 719		<b>56 Lékárenská péče celkem</b>	
18 na 1 000 obyvatel	10,6		57 Počet obyvatel na 1 lékárně (vč. OOVL)	4 402
z toho:			58 Farmaceuti (přepočtený počet)	342,85
19 ↳ novotvary	2 416		59 Farmaceutičtí asistenti (přepočtený počet)	428,16
20 ↳ nemoci oběhové	4 361		60 Počet expedovaných receptů a poukazů	6 698 789
21 ↳ poranění a otravy	528		61 Tržby za léčiva a zdrav.prostředky na 1 ob.	4 815
22 ↳ z toho: sebevraždy	130		<b>62 Lůžka</b>	
23 Standardizovaná úmrtnost celkem			63 Lůžka celkem	8 206
z toho:			v tom:	
24 ↳ muži	1 191,1		64 ↳ nemocnice celkem	5 466
25 ↳ ženy	712,0		65 ↳ na 10 tis. obyv. k 31.12.	66,4
26 Potraty celkem	4 504		66 ↳ nem. soukromé (zřiz. fyz. nebo práv. os.)	1 189
27 na 1 000 žen fertil. věku (15-49 let)	22,3		67 ↳ léčebny pro dlouhodobě nemocné	477
z toho:			68 ↳ léčebny tuberkulózy a respirač. nemocí	-
28 ↳ umělá přerušení těhotenství (UPT)	2 879		69 ↳ psychiatrické léčebny	807
29 na 1 000 žen fertilního věku	14,3		70 ↳ lázeňské léčebny	1 379
30 Procento žen užívající antikoncepci	52,4		71 ↳ ostatní lůžková zařízení	77
31 Sňatky	4 387		<b>72 Lékaři, vč. zubních lékařů (PP)</b>	
32 na 1 000 obyvatel	5,3		73 Lůžková péče celkem	730,22
33 Rozvody	2 930		v tom:	
34 na 1 000 obyvatel	3,6		74 ↳ nemocnice	643,32
<b>35 Počty zdravotnických zařízení</b>			75 ↳ léčebny pro dlouhodobě nemocné	22,54
36 Nemocnice celkem	20		76 ↳ léčebny tuberkulózy a respirač. nemocí	-
z toho:			77 ↳ psychiatrické léčebny	34,32
37 ↳ nemocnice následné péče	8		78 ↳ lázeňské léčebny	22,20
38 ↳ nem. soukromé (zřiz. fyz. nebo práv. os.)	10		79 ↳ ostatní lůžková zařízení	7,84
39 ↳ z toho: následné péče	5			
40 Léčebny pro dlouhodobě nemocné	6			



## Zdravotnictví - Ústecký kraj

<b>72 Lékaři, vč. zubních lékařů (PP) - pokračování</b>		<b>119 Průměrná měsíční mzda v Kč (zákon č. 143/1992 Sb.)</b>		
80	Ambulantní péče (vč. SVLS) celkem	1 931,09	120 Celkem	19 722
	v tom:		z toho:	
81	ambulantní části nemocnic	445,34	121 lékaři a zubní lékaři	40 318
82	ambulantní části ost. lůžkových zařízení	6,40	122 všeobecné sestry a porodní asistentky	19 454
83	samostatná ambulantní zařízení celkem	1 479,35	123 ost.zdrav.prac. nelékaři s odb.způsobností	21 436
	z toho:		<b>124 Průměrná měsíční mzda v Kč (zákon č. 1/1992 Sb.)</b>	
84	praktičtí lékaři pro dospělé	317,77	125 Celkem	16 383
85	praktičtí lékaři pro děti a dorost	158,56	z toho:	
86	praktičtí zubní lékaři	382,06	126 lékaři a zubní lékaři	38 267
87	praktičtí ženští lékaři	95,15	127 všeobecné sestry a porodní asistentky	15 091
88	lékaři specialisté (vyjma SVLS)	367,10	128 ost.zdrav.prac. nelékaři s odb.způsobností	16 610
89	Společ. vyšetřovací a léčebné složky (SVLS)	177,79	<b>129 Počet ambulantních ošetření (bez SVLS, ZZS a AR)</b>	
90	Ostatní zdravotnická zařízení	58,55	130 Ošetření (vyšetření) v ambulantní péči	11 561 754
<b>91 Evidenční počet zaměstnanců a zaměstnavatelé (PP)</b>			131 na 1 obyvatele	14,0
92	Pracovníci celkem	17 279,59	<b>132 Zdravotní stav</b>	
	v tom:		133 Hospitalizovaní v nem. na 100 000 obyv.	25 102
93	lékaři	2 309,87	134 Pracovní neschopnost	
94	zubní lékaři	409,99	135 poč. hlášených případů na 100 nem. poj.	58,1
95	farmaceuti	338,49	136 průměrné % pracovní neschopnosti	5,744
96	ostatní odborní pracovníci ve zdravotnictví	10 705,28	137 Nově hlášená vybraná onemocnění	
	v tom:		138 jiné infekce způsob. salmonelami (A02)	2 302
97	ZPBD	7 752,62	139 TBC celkem (A15-19)	80
	z toho:		140 z toho: dýchacího ústrojí (A15-16)	71
98	všeobecné sestry a porodní asistentky	5 949,63	141 syfilis (A50-53)	95
99	ZPSZ	633,91	142 gonokoková infekce (A54)	98
100	ZPOD	2 068,58	143 virová encefalitida přen. klíšťaty (A84)	65
101	jiní odborní pracovníci (JOP) a dentisté	250,17	144 infekční mononukleóza (B27)	162
102	pedagogičtí pracovníci	6,00	145 bakteriální meningitida (G00)	13
103	technicko-hospodářští pracovníci (THP)	1 076,33	146 Nově hlášené případy zhoub. novotvarů a novotvarů in situ (C00-97, D00-09) (r.2004)	5 211
104	dělníci a provozní pracovníci	2 433,63	z toho:	
<b>105 Smluvní pracovníci (PP) ve zdravotnictví</b>			147 ZN plic - muži (C33-34)	445
106	Pracovníci celkem	265,55	148 ZN prsu - ženy (C50)	438
	v tom:		149 ZN kolorekta - muži (C18-21)	323
107	lékaři	128,89	150 ZN kolorekta - ženy (C18-21)	254
108	zubní lékaři	0,65	151 Počet živě naroz. dětí s vroz. vadou (r.2005)	317
109	farmaceuti	5,36	152 Počet dispenzar. onemocnění dětí (0-14 let)	42 999
110	ostatní odborní pracovníci ve zdravotnictví	94,33	153 Počet dispenzarizovaných u PL pro dospělé pro:	
	v tom:		154 hypertenzní nemoci (I10-15)	115 419
111	ZPBD	81,49	155 ischemické nemoci srdeční (I20-25)	62 914
	z toho:		156 cévní nemoci mozku (I60-69)	23 635
112	všeobecné sestry a porodní asistentky	71,28	157 Počet léčených diabetiků k 31.12.	64 279
113	ZPSZ	4,24		
114	ZPOD	4,22		
115	jiní odborní pracovníci (JOP) a dentisté	4,38		
116	pedagogičtí pracovníci	-		
117	technicko-hospodářští pracovníci (THP)	13,42		
118	dělníci a provozní pracovníci	22,90		

## Zdravotnictví okresu Děčín

<b>1 Demografie</b>			<b>35 Počty zdravotnických zařízení - pokračování</b>		
2	Počet obyvatel k 1.7.	134 161	41	Léčebny tuberkulózy a respiračních nemocí	-
3	└ z toho: ženy	67 965	42	Psychiatrické léčebny	-
4	Počet obyvatel k 31.12.	134 576	43	Lázeňské léčebny	-
	z toho:		44	Ostatní lůžková zařízení	-
5	└ ženy celkem	68 114	45	Samostatná ambulantní zařízení	276
6	└└ z toho: ženy 15-49 let	32 130	46	Kojenecké ústavy a dětské domovy	-
7	└ děti (0-14 let)	21 005	47	Dětská centra a stacionáře	-
8	└ dorost (15-19 let)	8 715	48	Stacionáře pro dospělé	-
9	Index stáří	81,5	49	Zvláštní zdravotnická zařízení - ostatní	2
10	Mrtvě narození	4	50	Lékárny (vč. OOVL)	30
11	Živě narození	1 439	51	Výdejny zdravotnických prostředků	4
12	na 1000 obyvatel	10,7	52	Orgány ochrany veřejného zdraví	-
13	Zemřeli do 28 dnů	10		z toho:	
14	na 1 000 živě narozených	6,9	53	└ zdravotní ústav	-
15	Zemřeli do 1 roku	11	54	└ krajská hygienická stanice	-
16	na 1 000 živě narozených	7,6	55	Ostatní zdravotnická zařízení	-
17	Zemřeli celkem	1 469	<b>56 Lékařská péče celkem</b>		
18	na 1 000 obyvatel	10,9	57	Počet obyvatel na 1 lékárně (vč. OOVL)	4 486
	z toho:		58	Farmaceuti (přepočtený počet)	47,93
19	└ novotvary	398	59	Farmaceutičtí asistenti (přepočtený počet)	80,87
20	└ nemoci oběhové	736	60	Počet expedovaných receptů a poukazů	1 135 060
21	└ poranění a otravy	94	61	Tržby za léčiva a zdrav.prostředky na 1 ob.	4 073
22	└ z toho: sebevraždy	18	<b>62 Lůžka</b>		
23	Standardizovaná úmrtnost celkem		63	Lůžka celkem	760
	z toho:			v tom:	
24	└ muži	1 217,1	64	└ nemocnice celkem	660
25	└ ženy	726,9	65	na 10 tis. obyv. k 31.12.	49,0
26	Potraty celkem	764	66	└ nem. soukromé (zřiz. fyz. nebo práv. os.)	216
27	na 1 000 žen fertil. věku (15-49 let)	23,8	67	└ léčebny pro dlouhodobě nemocné	100
	z toho:		68	└ léčebny tuberkulózy a respirač. nemocí	-
28	└ umělá přerušení těhotenství (UPT)	467	69	└ psychiatrické léčebny	-
29	na 1 000 žen fertilního věku	14,6	70	└ lázeňské léčebny	-
30	Procento žen užívající antikoncepci	.	71	└ ostatní lůžková zařízení	-
31	Sňatky	716	<b>72 Lékaři, vč. zubních lékařů (PP)</b>		
32	na 1 000 obyvatel	5,3	73	Lůžková péče celkem	72,20
33	Rozvody	517		v tom:	
34	na 1 000 obyvatel	3,9	74	└ nemocnice	66,50
<b>35 Počty zdravotnických zařízení</b>			75	└ léčebny pro dlouhodobě nemocné	5,70
36	Nemocnice celkem	4	76	└ léčebny tuberkulózy a respirač. nemocí	-
	z toho:		77	└ psychiatrické léčebny	-
37	└ nemocnice následné péče	2	78	└ lázeňské léčebny	-
38	└ nem. soukromé (zřiz. fyz. nebo práv. os.)	2	79	└ ostatní lůžková zařízení	-
39	└ z toho: následné péče	1			
40	Léčebny pro dlouhodobě nemocné	1			

## Zdravotnictví okresu Děčín

<b>72 Lékaři, vč. zubních lékařů (PP) - pokračování</b>			<b>119 Průměrná měsíční mzda v Kč (zákon č. 143/1992 Sb.)</b>		
80	Ambulantní péče (vč. SVLS) celkem	290,99	120	Celkem	19 995
	v tom:			z toho:	
81	ambulantní části nemocnic	49,46	121	lékaři a zubní lékaři	44 675
82	ambulantní části ost. lůžkových zařízení	-	122	všeobecné sestry a porodní asistentky	19 065
83	samostatná ambulantní zařízení celkem	241,53	123	ost.zdrav.prac. nelékaři s odb.způsobností	22 479
	z toho:		<b>124 Průměrná měsíční mzda v Kč (zákon č. 1/1992 Sb.)</b>		
84	praktičtí lékaři pro dospělé	58,06	125	Celkem	17 734
85	praktičtí lékaři pro děti a dorost	27,15		z toho:	
86	praktičtí zubní lékaři	67,00	126	lékaři a zubní lékaři	36 513
87	praktičtí ženští lékaři	14,95	127	všeobecné sestry a porodní asistentky	15 687
88	lékaři specialisté (vyjma SVLS)	61,24	128	ost.zdrav.prac. nelékaři s odb.způsobností	17 037
89	Společ. vyšetřovací a léčebné složky (SVLS)	18,60	<b>129 Počet ambulantních ošetření (bez SVLS, ZZS a AR)</b>		
90	Ostatní zdravotnická zařízení	6,74	130	Ošetření (vyšetření) v ambulantní péči	1 886 026
<b>91 Evidenční počet zaměstnanců a zaměstnavatelé (PP)</b>			131	na 1 obyvatele	14,1
92	Pracovníci celkem	1 968,04	<b>132 Zdravotní stav</b>		
	v tom:		133	Hospitalizovaní v nem. na 100 000 obyv.	25 487
93	lékaři	299,93	134	Pracovní neschopnost	
94	zubní lékaři	70,00	135	poč. hlášených případů na 100 nem. poj.	60,9
95	farmaceuti	47,78	136	průměrné % pracovní neschopnosti	6,683
96	ostatní odborní pracovníci ve zdravotnictví	1 222,19	137	Nově hlášená vybraná onemocnění	
	v tom:		138	jiné infekce způsob. salmonelami (A02)	498
97	ZPBD	975,29	139	TBC celkem (A15-19)	10
	z toho:		140	z toho: dýchacího ústrojí (A15-16)	6
98	všeobecné sestry a porodní asistentky	756,46	141	syfilis (A50-53)	10
99	ZPSZ	77,53	142	gonokoková infekce (A54)	12
100	ZPOD	167,16	143	virová encefalitida přen. klíšťaty (A84)	26
101	jiní odborní pracovníci (JOP) a dentisté	2,21	144	infekční mononukleóza (B27)	24
102	pedagogičtí pracovníci	-	145	bakteriální meningitida (G00)	-
103	technicko-hospodářští pracovníci (THP)	108,26	146	Nově hlášené případy zhoub. novotvarů a novotvarů in situ (C00-97, D00-09) (r.2004)	611
104	dělníci a provozní pracovníci	219,88		z toho:	
<b>105 Smluvní pracovníci (PP) ve zdravotnictví</b>			147	ZN plic - muži (C33-34)	52
106	Pracovníci celkem	20,85	148	ZN prsu - ženy (C50)	54
	v tom:		149	ZN kolorekta - muži (C18-21)	42
107	lékaři	8,32	150	ZN kolorekta - ženy (C18-21)	41
108	zubní lékaři	-	151	Počet živě naroz. dětí s vroz. vadou (r.2005)	45
109	farmaceuti	0,15	152	Počet dispenzar. onemocnění dětí (0-14 let)	7 898
110	ostatní odborní pracovníci ve zdravotnictví	8,58	153	Počet dispenzarizovaných u PL pro dospělé pro:	
	v tom:		154	hypertenzní nemoci (I10-15)	21 072
111	ZPBD	6,84	155	ischemické nemoci srdeční (I20-25)	12 250
	z toho:		156	cévní nemoci mozku (I60-69)	7 415
112	všeobecné sestry a porodní asistentky	4,35	157	Počet léčených diabetiků k 31.12.	9 803
113	ZPSZ	1,14			
114	ZPOD	-			
115	jiní odborní pracovníci (JOP) a dentisté	0,60			
116	pedagogičtí pracovníci	-			
117	technicko-hospodářští pracovníci (THP)	1,30			
118	dělníci a provozní pracovníci	2,50			

## Zdravotnictví okresu Chomutov

<b>1 Demografie</b>			<b>35 Počty zdravotnických zařízení - pokračování</b>		
2	Počet obyvatel k 1.7.	125 254	41	Léčebny tuberkulózy a respiračních nemocí	-
3	└ z toho: ženy	63 694	42	Psychiatrické léčebny	-
4	Počet obyvatel k 31.12.	125 040	43	Lázeňské léčebny	-
	z toho:		44	Ostatní lůžková zařízení	-
5	└ ženy celkem	63 584	45	Samostatná ambulantní zařízení	252
6	└└ z toho: ženy 15-49 let	31 844	46	Kojenecké ústavy a dětské domovy	-
7	└ děti (0-14 let)	19 407	47	Dětská centra a stacionáře	-
8	└ dorost (15-19 let)	8 714	48	Stacionáře pro dospělé	-
9	Index stáří	74,1	49	Zvláštní zdravotnická zařízení - ostatní	2
10	Mrtvě narození	5	50	Lékárny (vč. OOVL)	24
11	Živě narození	1 300	51	Výdejny zdravotnických prostředků	1
12	na 1000 obyvatel	10,4	52	Orgány ochrany veřejného zdraví	-
13	Zemřeli do 28 dnů	6		z toho:	
14	na 1 000 živě narozených	4,6	53	└ zdravotní ústav	-
15	Zemřeli do 1 roku	7	54	└ krajská hygienická stanice	-
16	na 1 000 živě narozených	5,4	55	Ostatní zdravotnická zařízení	-
17	Zemřeli celkem	1 182	<b>56 Lékařská péče celkem</b>		
18	na 1 000 obyvatel	9,4	57	Počet obyvatel na 1 lékárně (vč. OOVL)	5 210
	z toho:		58	Farmaceuti (přepočtený počet)	44,80
19	└ novotvary	351	59	Farmaceutičtí asistenti (přepočtený počet)	58,67
20	└ nemoci oběhové	546	60	Počet expedovaných receptů a poukazů	881 176
21	└ poranění a otravy	70	61	Tržby za léčiva a zdrav.prostředky na 1 ob.	3 850
22	└ z toho: sebevraždy	20	<b>62 Lůžka</b>		
23	Standardizovaná úmrtnost celkem		63	Lůžka celkem	760
	z toho:			v tom:	
24	└ muži	1 151,3	64	└ nemocnice celkem	649
25	└ ženy	703,5	65	na 10 tis. obyv. k 31.12.	51,9
26	Potraty celkem	651	66	└ nem. soukromé (zřiz. fyz. nebo práv. os.)	200
27	na 1 000 žen fertil. věku (15-49 let)	20,3	67	└ léčebny pro dlouhodobě nemocné	111
	z toho:		68	└ léčebny tuberkulózy a respirač. nemocí	-
28	└ umělá přerušení těhotenství (UPT)	426	69	└ psychiatrické léčebny	-
29	na 1 000 žen fertilního věku	13,3	70	└ lázeňské léčebny	-
30	Procento žen užívající antikoncepci	.	71	└ ostatní lůžková zařízení	-
31	Sňatky	684	<b>72 Lékaři, vč. zubních lékařů (PP)</b>		
32	na 1 000 obyvatel	5,5	73	Lůžková péče celkem	89,29
33	Rozvody	480		v tom:	
34	na 1 000 obyvatel	3,8	74	└ nemocnice	83,49
<b>35 Počty zdravotnických zařízení</b>			75	└ léčebny pro dlouhodobě nemocné	5,80
36	Nemocnice celkem	2	76	└ léčebny tuberkulózy a respirač. nemocí	-
	z toho:		77	└ psychiatrické léčebny	-
37	└ nemocnice následné péče	-	78	└ lázeňské léčebny	-
38	└ nem. soukromé (zřiz. fyz. nebo práv. os.)	1	79	└ ostatní lůžková zařízení	-
39	└ z toho: následné péče	-			
40	Léčebny pro dlouhodobě nemocné	2			

## Zdravotnictví okresu Chomutov

<b>72 Lékaři, vč. zubních lékařů (PP) - pokračování</b>			<b>119 Průměrná měsíční mzda v Kč (zákon č. 143/1992 Sb.)</b>		
80	Ambulantní péče (vč. SVLS) celkem	275,41	120	Celkem	19 510
	v tom:			z toho:	
81	ambulantní části nemocnic	64,78	121	lékaři a zubní lékaři	41 692
82	ambulantní části ost. lůžkových zařízení	-	122	všeobecné sestry a porodní asistentky	18 411
83	samostatná ambulantní zařízení celkem	210,63	123	ost.zdrav.prac. nelékaři s odb.způsobností	19 081
	z toho:		<b>124 Průměrná měsíční mzda v Kč (zákon č. 1/1992 Sb.)</b>		
84	praktičtí lékaři pro dospělé	42,84	125	Celkem	15 437
85	praktičtí lékaři pro děti a dorost	25,00		z toho:	
86	praktičtí zubní lékaři	55,20	126	lékaři a zubní lékaři	34 455
87	praktičtí ženští lékaři	12,80	127	všeobecné sestry a porodní asistentky	15 293
88	lékaři specialisté (vyjma SVLS)	53,79	128	ost.zdrav.prac. nelékaři s odb.způsobností	14 655
89	Společ. vyšetřovací a léčebné složky (SVLS)	28,14	<b>129 Počet ambulantních ošetření (bez SVLS, ZZS a AR)</b>		
90	Ostatní zdravotnická zařízení	6,00	130	Ošetření (vyšetření) v ambulantní péči	1 668 074
<b>91 Evidenční počet zaměstnanců a zaměstnavatelé (PP)</b>			131	na 1 obyvatele	13,3
92	Pracovníci celkem	2 119,61	<b>132 Zdravotní stav</b>		
	v tom:		133	Hospitalizovaní v nem. na 100 000 obyv.	23 711
93	lékaři	313,50	134	Pracovní neschopnost	
94	zubní lékaři	57,20	135	poč. hlášených případů na 100 nem. poj.	59,7
95	farmaceuti	44,25	136	průměrné % pracovní neschopnosti	5,386
96	ostatní odborní pracovníci ve zdravotnictví	1 402,78	137	Nově hlášená vybraná onemocnění	
	v tom:		138	jiné infekce způsob. salmonelami (A02)	313
97	ZPBD	1 071,05	139	TBC celkem (A15-19)	17
	z toho:		140	z toho: dýchacího ústrojí (A15-16)	15
98	všeobecné sestry a porodní asistentky	787,00	141	syfilis (A50-53)	15
99	ZPSZ	64,25	142	gonokoková infekce (A54)	29
100	ZPOD	256,33	143	virová encefalitida přen. klíšťaty (A84)	3
101	jiní odborní pracovníci (JOP) a dentisté	11,15	144	infekční mononukleóza (B27)	9
102	pedagogičtí pracovníci	-	145	bakteriální meningitida (G00)	5
103	technicko-hospodářští pracovníci (THP)	84,34	146	Nově hlášené případy zhoub. novotvarů a novotvarů in situ (C00-97, D00-09) (r.2004)	975
104	dělníci a provozní pracovníci	217,54		z toho:	
<b>105 Smluvní pracovníci (PP) ve zdravotnictví</b>			147	ZN plic - muži (C33-34)	69
106	Pracovníci celkem	23,51	148	ZN prsu - ženy (C50)	76
	v tom:		149	ZN kolorekta - muži (C18-21)	62
107	lékaři	16,38	150	ZN kolorekta - ženy (C18-21)	42
108	zubní lékaři	-	151	Počet živě naroz. dětí s vroz. vadou (r.2005)	47
109	farmaceuti	0,55	152	Počet dispenzar. onemocnění dětí (0-14 let)	6 039
110	ostatní odborní pracovníci ve zdravotnictví	2,50	153	Počet dispenzarizovaných u PL pro dospělé pro:	
	v tom:		154	hypertenzní nemoci (I10-15)	16 275
111	ZPBD	2,50	155	ischemické nemoci srdeční (I20-25)	7 266
	z toho:		156	cévní nemoci mozku (I60-69)	3 596
112	všeobecné sestry a porodní asistentky	1,50	157	Počet léčených diabetiků k 31.12.	9 317
113	ZPSZ	-			
114	ZPOD	-			
115	jiní odborní pracovníci (JOP) a dentisté	-			
116	pedagogičtí pracovníci	-			
117	technicko-hospodářští pracovníci (THP)	1,84			
118	dělníci a provozní pracovníci	2,24			

## Zdravotnictví okresu Litoměřice

<b>1 Demografie</b>		<b>35 Počty zdravotnických zařízení - pokračování</b>		
2	Počet obyvatel k 1.7.	114 081	41 Léčebny tuberkulózy a respiračních nemocí	-
3	└ z toho: ženy	57 899	42 Psychiatrické léčebny	1
4	Počet obyvatel k 31.12.	113 443	43 Lázeňské léčebny	1
	z toho:		44 Ostatní lůžková zařízení	1
5	└ ženy celkem	57 632	45 Samostatná ambulantní zařízení	248
6	└└ z toho: ženy 15-49 let	26 539	46 Kojenecké ústavy a dětské domovy	-
7	└ děti (0-14 let)	17 185	47 Dětská centra a stacionáře	2
8	└ dorost (15-19 let)	7 087	48 Stacionáře pro dospělé	1
9	Index stáří	94,5	49 Zvláštní zdravotnická zařízení - ostatní	15
10	Mrtvě narození	2	50 Lékárny (vč. OOVL)	30
11	Živě narození	1 185	51 Výdejny zdravotnických prostředků	3
12	na 1000 obyvatel	10,4	52 Orgány ochrany veřejného zdraví	-
13	Zemřeli do 28 dnů	5	z toho:	
14	na 1 000 živě narozených	4,2	53 └ zdravotní ústav	-
15	Zemřeli do 1 roku	5	54 └ krajská hygienická stanice	-
16	na 1 000 živě narozených	4,2	55 Ostatní zdravotnická zařízení	-
17	Zemřeli celkem	1 233	<b>56 Lékařská péče celkem</b>	
18	na 1 000 obyvatel	10,8	57 Počet obyvatel na 1 lékárně (vč. OOVL)	3 781
	z toho:		58 Farmaceuti (přepočtený počet)	57,13
19	└ novotvary	331	59 Farmaceutičtí asistenti (přepočtený počet)	54,24
20	└ nemoci oběhové	605	60 Počet expedovaných receptů a poukazů	982 533
21	└ poranění a otravy	74	61 Tržby za léčiva a zdrav.prostředky na 1 ob.	3 999
22	└ z toho: sebevraždy	16	<b>62 Lůžka</b>	
23	Standardizovaná úmrtnost celkem		63 Lůžka celkem	1 702
	z toho:		v tom:	
24	└ muži	1 124,4	64 └ nemocnice celkem	640
25	└ ženy	673,4	65 └ na 10 tis. obyv. k 31.12.	56,4
26	Potraty celkem	488	66 └ nem. soukromé (zřiz. fyz. nebo práv. os.)	198
27	na 1 000 žen fertil. věku (15-49 let)	18,1	67 └ léčebny pro dlouhodobě nemocné	205
	z toho:		68 └ léčebny tuberkulózy a respirač. nemocí	-
28	└ umělá přerušení těhotenství (UPT)	294	69 └ psychiatrické léčebny	587
29	na 1 000 žen fertilního věku	10,9	70 └ lázeňské léčebny	244
30	Procento žen užívající antikoncepci	.	71 └ ostatní lůžková zařízení	26
31	Sňatky	596	<b>72 Lékaři, vč. zubních lékařů (PP)</b>	
32	na 1 000 obyvatel	5,2	73 Lůžková péče celkem	109,52
33	Rozvody	330	v tom:	
34	na 1 000 obyvatel	2,9	74 └ nemocnice	72,42
<b>35 Počty zdravotnických zařízení</b>			75 └ léčebny pro dlouhodobě nemocné	8,71
36	Nemocnice celkem	2	76 └ léčebny tuberkulózy a respirač. nemocí	-
	z toho:		77 └ psychiatrické léčebny	24,60
37	└ nemocnice následné péče	-	78 └ lázeňské léčebny	2,60
38	└ nem. soukromé (zřiz. fyz. nebo práv. os.)	1	79 └ ostatní lůžková zařízení	1,19
39	└ z toho: následné péče	-		
40	Léčebny pro dlouhodobě nemocné	2		



## Zdravotnictví okresu Litoměřice

<b>72 Lékaři, vč. zubních lékařů (PP) - pokračování</b>			<b>119 Průměrná měsíční mzda v Kč (zákon č. 143/1992 Sb.)</b>		
80	Ambulantní péče (vč. SVLS) celkem	275,18	120	Celkem	17 704
	v tom:			z toho:	
81	ambulantní části nemocnic	66,99	121	lékaři a zubní lékaři	33 111
82	ambulantní části ost. lůžkových zařízení	1,60	122	všeobecné sestry a porodní asistentky	19 334
83	samostatná ambulantní zařízení celkem	206,59	123	ost.zdrav.prac. nelékaři s odb.způsobilostí	18 663
	z toho:		<b>124 Průměrná měsíční mzda v Kč (zákon č. 1/1992 Sb.)</b>		
84	praktičtí lékaři pro dospělé	48,16	125	Celkem	16 437
85	praktičtí lékaři pro děti a dorost	23,44		z toho:	
86	praktičtí zubní lékaři	55,40	126	lékaři a zubní lékaři	36 331
87	praktičtí ženští lékaři	13,05	127	všeobecné sestry a porodní asistentky	15 340
88	lékaři specialisté (vyjma SVLS)	55,34	128	ost.zdrav.prac. nelékaři s odb.způsobilostí	17 455
89	Společ. vyšetřovací a léčebné složky (SVLS)	25,09	<b>129 Počet ambulantních ošetření (bez SVLS, ZZS a AR)</b>		
90	Ostatní zdravotnická zařízení	11,01	130	Ošetření (vyšetření) v ambulantní péči	1 695 825
<b>91 Evidenční počet zaměstnanců a zaměstnavatelé (PP)</b>			131	na 1 obyvatele	14,9
92	Pracovníci celkem	2 579,66	<b>132 Zdravotní stav</b>		
	v tom:		133	Hospitalizovaní v nem. na 100 000 obyv.	26 387
93	lékaři	337,71	134	Pracovní neschopnost	
94	zubní lékaři	58,00	135	poč. hlášených případů na 100 nem. poj.	57,5
95	farmaceuti	56,68	136	průměrné % pracovní neschopnosti	5,762
96	ostatní odborní pracovníci ve zdravotnictví	1 536,60	137	Nově hlášená vybraná onemocnění	
	v tom:		138	jiné infekce způsob. salmonelami (A02)	295
97	ZPBD	1 047,27	139	TBC celkem (A15-19)	2
	z toho:		140	z toho: dýchacího ústrojí (A15-16)	2
98	všeobecné sestry a porodní asistentky	827,64	141	syfilis (A50-53)	4
99	ZPSZ	86,65	142	gonokoková infekce (A54)	11
100	ZPOD	396,58	143	virová encefalitida přen. klíšťaty (A84)	5
101	jiní odborní pracovníci (JOP) a dentisté	6,10	144	infekční mononukleóza (B27)	21
102	pedagogičtí pracovníci	5,00	145	bakteriální meningitida (G00)	2
103	technicko-hospodářští pracovníci (THP)	171,84	146	Nově hlášené případy zhoub. novotvarů a novotvarů in situ (C00-97, D00-09) (r.2004)	726
104	dělníci a provozní pracovníci	413,83		z toho:	
<b>105 Smluvní pracovníci (PP) ve zdravotnictví</b>			147	ZN plic - muži (C33-34)	72
106	Pracovníci celkem	37,59	148	ZN prsu - ženy (C50)	62
	v tom:		149	ZN kolorekta - muži (C18-21)	42
107	lékaři	12,98	150	ZN kolorekta - ženy (C18-21)	36
108	zubní lékaři	-	151	Počet živě naroz. dětí s vroz. vadou (r.2005)	56
109	farmaceuti	0,45	152	Počet dispenzar. onemocnění dětí (0-14 let)	5 518
110	ostatní odborní pracovníci ve zdravotnictví	18,63	153	Počet dispenzarizovaných u PL pro dospělé pro:	
	v tom:		154	hypertenzní nemoci (I10-15)	17 769
111	ZPBD	16,63	155	ischemické nemoci srdeční (I20-25)	9 998
	z toho:		156	cévní nemoci mozku (I60-69)	2 944
112	všeobecné sestry a porodní asistentky	15,25	157	Počet léčených diabetiků k 31.12.	9 926
113	ZPSZ	-			
114	ZPOD	2,00			
115	jiní odborní pracovníci (JOP) a dentisté	-			
116	pedagogičtí pracovníci	-			
117	technicko-hospodářští pracovníci (THP)	2,82			
118	dělníci a provozní pracovníci	2,71			

## Zdravotnictví okresu Louny

<b>1 Demografie</b>			<b>35 Počty zdravotnických zařízení - pokračování</b>		
2	Počet obyvatel k 1.7.	86 032	41	Léčebny tuberkulózy a respiračních nemocí	-
3	└ z toho: ženy	43 598	42	Psychiatrické léčebny	2
4	Počet obyvatel k 31.12.	86 134	43	Lázeňské léčebny	-
	z toho:		44	Ostatní lůžková zařízení	-
5	└ ženy celkem	43 616	45	Samostatná ambulantní zařízení	198
6	└└ z toho: ženy 15-49 let	20 978	46	Kojenecké ústavy a dětské domovy	-
7	└ děti (0-14 let)	13 291	47	Dětská centra a stacionáře	-
8	└ dorost (15-19 let)	5 583	48	Stacionáře pro dospělé	-
9	Index stáří	85,4	49	Zvláštní zdravotnická zařízení - ostatní	8
10	Mrtvě narození	4	50	Lékárny (vč. OOVL)	20
11	Živě narození	921	51	Výdejny zdravotnických prostředků	8
12	na 1000 obyvatel	10,7	52	Orgány ochrany veřejného zdraví	-
13	Zemřeli do 28 dnů	3		z toho:	
14	na 1 000 živě narozených	3,3	53	└ zdravotní ústav	-
15	Zemřeli do 1 roku	3	54	└ krajská hygienická stanice	-
16	na 1 000 živě narozených	3,3	55	Ostatní zdravotnická zařízení	-
17	Zemřeli celkem	906	<b>56 Lékařská péče celkem</b>		
18	na 1 000 obyvatel	10,5	57	Počet obyvatel na 1 lékárnu (vč. OOVL)	4 307
	z toho:		58	Farmaceuti (přepočtený počet)	35,32
19	└ novotvary	248	59	Farmaceutičtí asistenti (přepočtený počet)	45,63
20	└ nemoci oběhové	474	60	Počet expedovaných receptů a poukazů	688 759
21	└ poranění a otravy	60	61	Tržby za léčiva a zdrav.prostředky na 1 ob.	3 433
22	└ z toho: sebevraždy	21	<b>62 Lůžka</b>		
23	Standardizovaná úmrtnost celkem		63	Lůžka celkem	699
	z toho:			v tom:	
24	└ muži	1 137,3	64	└ nemocnice celkem	479
25	└ ženy	700,4	65	na 10 tis. obyv. k 31.12.	55,6
26	Potraty celkem	365	66	└ nem. soukromé (zřiz. fyz. nebo práv. os.)	288
27	na 1 000 žen fertil. věku (15-49 let)	17,3	67	└ léčebny pro dlouhodobě nemocné	-
	z toho:		68	└ léčebny tuberkulózy a respirač. nemocí	-
28	└ umělá přerušení těhotenství (UPT)	223	69	└ psychiatrické léčebny	220
29	na 1 000 žen fertilního věku	10,6	70	└ lázeňské léčebny	-
30	Procento žen užívající antikoncepci	.	71	└ ostatní lůžková zařízení	-
31	Sňatky	418	<b>72 Lékaři, vč. zubních lékařů (PP)</b>		
32	na 1 000 obyvatel	4,9	73	Lůžková péče celkem	51,32
33	Rozvody	252		v tom:	
34	na 1 000 obyvatel	2,9	74	└ nemocnice	41,60
<b>35 Počty zdravotnických zařízení</b>			75	└ léčebny pro dlouhodobě nemocné	-
36	Nemocnice celkem	3	76	└ léčebny tuberkulózy a respirač. nemocí	-
	z toho:		77	└ psychiatrické léčebny	9,72
37	└ nemocnice následné péče	1	78	└ lázeňské léčebny	-
38	└ nem. soukromé (zřiz. fyz. nebo práv. os.)	2	79	└ ostatní lůžková zařízení	-
39	└ z toho: následné péče	1			
40	Léčebny pro dlouhodobě nemocné	-			



## Zdravotnictví okresu Louny

<b>72 Lékaři, vč. zubních lékařů (PP) - pokračování</b>			<b>119 Průměrná měsíční mzda v Kč (zákon č. 143/1992 Sb.)</b>		
80	Ambulantní péče (vč. SVLS) celkem	183,88	120	Celkem	16 725
	v tom:			z toho:	
81	ambulantní části nemocnic	15,25	121	lékaři a zubní lékaři	34 580
82	ambulantní části ost. lůžkových zařízení	0,78	122	všeobecné sestry a porodní asistentky	17 315
83	samostatná ambulantní zařízení celkem	167,85	123	ost.zdrav.prac. nelékaři s odb.způsobilostí	11 086
	z toho:		<b>124 Průměrná měsíční mzda v Kč (zákon č. 1/1992 Sb.)</b>		
84	praktičtí lékaři pro dospělé	36,77	125	Celkem	16 709
85	praktičtí lékaři pro děti a dorost	18,30		z toho:	
86	praktičtí zubní lékaři	37,68	126	lékaři a zubní lékaři	45 001
87	praktičtí ženští lékaři	8,07	127	všeobecné sestry a porodní asistentky	15 168
88	lékaři specialisté (vyjma SVLS)	51,16	128	ost.zdrav.prac. nelékaři s odb.způsobilostí	19 136
89	Společ. vyšetřovací a léčebné složky (SVLS)	9,93	<b>129 Počet ambulantních ošetření (bez SVLS, ZZS a AR)</b>		
90	Ostatní zdravotnická zařízení	8,25	130	Ošetření (vyšetření) v ambulantní péči	1 247 742
<b>91 Evidenční počet zaměstnanců a zaměstnavatelé (PP)</b>			131	na 1 obyvatele	14,5
92	Pracovníci celkem	1 474,29	<b>132 Zdravotní stav</b>		
	v tom:		133	Hospitalizovaní v nem. na 100 000 obyv.	23 807
93	lékaři	204,00	134	Pracovní neschopnost	
94	zubní lékaři	39,45	135	poč. hlášených případů na 100 nem. poj.	62,4
95	farmaceuti	35,05	136	průměrné % pracovní neschopnosti	6,655
96	ostatní odborní pracovníci ve zdravotnictví	927,43	137	Nově hlášená vybraná onemocnění	
	v tom:		138	jiné infekce způsob. salmonelami (A02)	303
97	ZPBD	637,92	139	TBC celkem (A15-19)	7
	z toho:		140	z toho: dýchacího ústrojí (A15-16)	7
98	všeobecné sestry a porodní asistentky	475,10	141	syfilis (A50-53)	8
99	ZPSZ	52,03	142	gonokoková infekce (A54)	2
100	ZPOD	233,68	143	virová encefalitida přen. klíšťaty (A84)	1
101	jiní odborní pracovníci (JOP) a dentisté	3,80	144	infekční mononukleóza (B27)	15
102	pedagogičtí pracovníci	-	145	bakteriální meningitida (G00)	1
103	technicko-hospodářští pracovníci (THP)	76,42	146	Nově hlášené případy zhoub. novotvarů a novotvarů in situ (C00-97, D00-09) (r.2004)	563
104	dělníci a provozní pracovníci	191,94		z toho:	
<b>105 Smluvní pracovníci (PP) ve zdravotnictví</b>			147	ZN plic - muži (C33-34)	56
106	Pracovníci celkem	26,81	148	ZN prsu - ženy (C50)	44
	v tom:		149	ZN kolorekta - muži (C18-21)	32
107	lékaři	15,08	150	ZN kolorekta - ženy (C18-21)	24
108	zubní lékaři	-	151	Počet živě naroz. dětí s vroz. vadou (r.2005)	39
109	farmaceuti	1,27	152	Počet dispenzar. onemocnění dětí (0-14 let)	5 525
110	ostatní odborní pracovníci ve zdravotnictví	7,22	153	Počet dispenzarizovaných u PL pro dospělé pro:	
	v tom:		154	hypertenzní nemoci (I10-15)	13 936
111	ZPBD	6,03	155	ischemické nemoci srdeční (I20-25)	7 235
	z toho:		156	cévní nemoci mozku (I60-69)	2 083
112	všeobecné sestry a porodní asistentky	5,56	157	Počet léčených diabetiků k 31.12.	5 893
113	ZPSZ	1,00			
114	ZPOD	0,19			
115	jiní odborní pracovníci (JOP) a dentisté	-			
116	pedagogičtí pracovníci	-			
117	technicko-hospodářští pracovníci (THP)	2,01			
118	dělníci a provozní pracovníci	1,23			

## Zdravotnictví okresu Most

<b>1 Demografie</b>			<b>35 Počty zdravotnických zařízení - pokračování</b>		
2	Počet obyvatel k 1.7.	116 823	41	Léčebny tuberkulózy a respiračních nemocí	-
3	└ z toho: ženy	59 608	42	Psychiatrické léčebny	-
4	Počet obyvatel k 31.12.	116 832	43	Lázeňské léčebny	-
	z toho:		44	Ostatní lůžková zařízení	1
5	└ ženy celkem	59 585	45	Samostatná ambulantní zařízení	217
6	└└ z toho: ženy 15-49 let	29 251	46	Kojenecké ústavy a dětské domovy	1
7	└ děti (0-14 let)	17 946	47	Dětská centra a stacionáře	1
8	└ dorost (15-19 let)	7 820	48	Stacionáře pro dospělé	-
9	Index stáří	81,6	49	Zvláštní zdravotnická zařízení - ostatní	6
10	Mrtvě narození	6	50	Lékárny (vč. OOVL)	18
11	Živě narození	1 284	51	Výdejny zdravotnických prostředků	-
12	na 1000 obyvatel	11,0	52	Orgány ochrany veřejného zdraví	-
13	Zemřeli do 28 dnů	8		z toho:	
14	na 1 000 živě narozených	6,2	53	└ zdravotní ústav	-
15	Zemřeli do 1 roku	9	54	└ krajská hygienická stanice	-
16	na 1 000 živě narozených	7,0	55	Ostatní zdravotnická zařízení	-
17	Zemřeli celkem	1 303	<b>56 Lékařská péče celkem</b>		
18	na 1 000 obyvatel	11,2	57	Počet obyvatel na 1 lékárně (vč. OOVL)	6 491
	z toho:		58	Farmaceuti (přepočtený počet)	37,08
19	└ novotvary	371	59	Farmaceutičtí asistenti (přepočtený počet)	37,85
20	└ nemoci oběhové	712	60	Počet expedovaných receptů a poukazů	855 885
21	└ poranění a otravy	70	61	Tržby za léčiva a zdrav.prostředky na 1 ob.	3 291
22	└ z toho: sebevraždy	20	<b>62 Lůžka</b>		
23	Standardizovaná úmrtnost celkem		63	Lůžka celkem	997
	z toho:			v tom:	
24	└ muži	1 344,4	64	└ nemocnice celkem	982
25	└ ženy	761,4	65	na 10 tis. obyv. k 31.12.	84,1
26	Potraty celkem	660	66	└ nem. soukromé (zřiz. fyz. nebo práv. os.)	82
27	na 1 000 žen fertil. věku (15-49 let)	22,5	67	└ léčebny pro dlouhodobě nemocné	-
	z toho:		68	└ léčebny tuberkulózy a respirač. nemocí	-
28	└ umělá přerušení těhotenství (UPT)	432	69	└ psychiatrické léčebny	-
29	na 1 000 žen fertilního věku	14,7	70	└ lázeňské léčebny	-
30	Procento žen užívající antikoncepci	.	71	└ ostatní lůžková zařízení	15
31	Sňatky	612	<b>72 Lékaři, vč. zubních lékařů (PP)</b>		
32	na 1 000 obyvatel	5,2	73	Lůžková péče celkem	118,43
33	Rozvody	453		v tom:	
34	na 1 000 obyvatel	3,9	74	└ nemocnice	115,93
<b>35 Počty zdravotnických zařízení</b>			75	└ léčebny pro dlouhodobě nemocné	-
36	Nemocnice celkem	4	76	└ léčebny tuberkulózy a respirač. nemocí	-
	z toho:		77	└ psychiatrické léčebny	-
37	└ nemocnice následné péče	3	78	└ lázeňské léčebny	-
38	└ nem. soukromé (zřiz. fyz. nebo práv. os.)	2	79	└ ostatní lůžková zařízení	2,50
39	└ z toho: následné péče	2			
40	Léčebny pro dlouhodobě nemocné	-			

## Zdravotnictví okresu Most

<b>72 Lékaři, vč. zubních lékařů (PP) - pokračování</b>			<b>119 Průměrná měsíční mzda v Kč (zákon č. 143/1992 Sb.)</b>		
80	Ambulantní péče (vč. SVLS) celkem	252,42	120	Celkem	18 752
	v tom:			z toho:	
81	ambulantní části nemocnic	48,95	121	lékaři a zubní lékaři	39 566
82	ambulantní části ost. lůžkových zařízení	0,10	122	všeobecné sestry a porodní asistentky	19 611
83	samostatná ambulantní zařízení celkem	203,37	123	ost.zdrav.prac. nelékaři s odb.způsobilostí	21 054
	z toho:		<b>124 Průměrná měsíční mzda v Kč (zákon č. 1/1992 Sb.)</b>		
84	praktičtí lékaři pro dospělé	46,92	125	Celkem	17 508
85	praktičtí lékaři pro děti a dorost	26,75		z toho:	
86	praktičtí zubní lékaři	51,62	126	lékaři a zubní lékaři	39 663
87	praktičtí ženští lékaři	14,45	127	všeobecné sestry a porodní asistentky	17 038
88	lékaři specialisté (vyjma SVLS)	38,03	128	ost.zdrav.prac. nelékaři s odb.způsobilostí	17 396
89	Společ. vyšetřovací a léčebné složky (SVLS)	22,55	<b>129 Počet ambulantních ošetření (bez SVLS, ZZS a AR)</b>		
90	Ostatní zdravotnická zařízení	4,00	130	Ošetření (vyšetření) v ambulantní péči	1 552 099
<b>91 Evidenční počet zaměstnanců a zaměstnavatelé (PP)</b>			131	na 1 obyvatele	13,3
92	Pracovníci celkem	2 425,93	<b>132 Zdravotní stav</b>		
	v tom:		133	Hospitalizovaní v nem. na 100 000 obyv.	24 897
93	lékaři	317,23	134	Pracovní neschopnost	
94	zubní lékaři	57,62	135	poč. hlášených případů na 100 nem. poj.	51,4
95	farmaceuti	36,08	136	průměrné % pracovní neschopnosti	4,822
96	ostatní odborní pracovníci ve zdravotnictví	1 550,74	137	Nově hlášená vybraná onemocnění	
	v tom:		138	jiné infekce způsob. salmonelami (A02)	280
97	ZPBD	1 108,80	139	TBC celkem (A15-19)	11
	z toho:		140	z toho: dýchacího ústrojí (A15-16)	9
98	všeobecné sestry a porodní asistentky	908,84	141	syfilis (A50-53)	9
99	ZPSZ	72,78	142	gonokoková infekce (A54)	9
100	ZPOD	342,06	143	virová encefalitida přen. klíšťaty (A84)	4
101	jiní odborní pracovníci (JOP) a dentisté	27,10	144	infekční mononukleóza (B27)	14
102	pedagogičtí pracovníci	1,00	145	bakteriální meningitida (G00)	3
103	technicko-hospodářští pracovníci (THP)	133,13	146	Nově hlášené případy zhoub. novotvarů a novotvarů in situ (C00-97, D00-09) (r.2004)	790
104	dělníci a provozní pracovníci	330,13		z toho:	
<b>105 Smluvní pracovníci (PP) ve zdravotnictví</b>			147	ZN plic - muži (C33-34)	71
106	Pracovníci celkem	35,51	148	ZN prsu - ženy (C50)	78
	v tom:		149	ZN kolorekta - muži (C18-21)	44
107	lékaři	21,88	150	ZN kolorekta - ženy (C18-21)	42
108	zubní lékaři	0,20	151	Počet živě naroz. dětí s vroz. vadou (r.2005)	46
109	farmaceuti	1,00	152	Počet dispenzar. onemocnění dětí (0-14 let)	3 800
110	ostatní odborní pracovníci ve zdravotnictví	10,87	153	Počet dispenzarizovaných u PL pro dospělé pro:	
	v tom:		154	hypertenzní nemoci (I10-15)	17 171
111	ZPBD	9,62	155	ischemické nemoci srdeční (I20-25)	9 981
	z toho:		156	cévní nemoci mozku (I60-69)	2 364
112	všeobecné sestry a porodní asistentky	8,61	157	Počet léčených diabetiků k 31.12.	7 741
113	ZPSZ	0,05			
114	ZPOD	1,20			
115	jiní odborní pracovníci (JOP) a dentisté	-			
116	pedagogičtí pracovníci	-			
117	technicko-hospodářští pracovníci (THP)	0,33			
118	dělníci a provozní pracovníci	1,23			

## Zdravotnictví okresu Teplice

<b>1 Demografie</b>			<b>35 Počty zdravotnických zařízení - pokračování</b>		
2	Počet obyvatel k 1.7.	127 738	41	Léčebny tuberkulózy a respiračních nemocí	-
3	└ z toho: ženy	65 460	42	Psychiatrické léčebny	-
4	Počet obyvatel k 31.12.	127 980	43	Lázeňské léčebny	2
	z toho:		44	Ostatní lůžková zařízení	1
5	└ ženy celkem	65 538	45	Samostatná ambulantní zařízení	224
6	└└ z toho: ženy 15-49 let	31 348	46	Kojenecké ústavy a dětské domovy	1
7	└ děti (0-14 let)	19 904	47	Dětská centra a stacionáře	1
8	└ dorost (15-19 let)	8 164	48	Stacionáře pro dospělé	-
9	Index stáří	83,6	49	Zvláštní zdravotnická zařízení - ostatní	7
10	Mrtvě narození	7	50	Lékárny (vč. OOVL)	33
11	Živě narození	1 434	51	Výdejny zdravotnických prostředků	2
12	na 1000 obyvatel	11,2	52	Orgány ochrany veřejného zdraví	-
13	Zemřeli do 28 dnů	5		z toho:	
14	na 1 000 živě narozených	3,5	53	└ zdravotní ústav	-
15	Zemřeli do 1 roku	6	54	└ krajská hygienická stanice	-
16	na 1 000 živě narozených	4,2	55	Ostatní zdravotnická zařízení	-
17	Zemřeli celkem	1 471	<b>56 Lékařská péče celkem</b>		
18	na 1 000 obyvatel	11,5	57	Počet obyvatel na 1 lékárně (vč. OOVL)	3 878
	z toho:		58	Farmaceuti (přepočtený počet)	53,77
19	└ novotvary	402	59	Farmaceutičtí asistenti (přepočtený počet)	66,36
20	└ nemoci oběhové	726	60	Počet expedovaných receptů a poukazů	1 122 886
21	└ poranění a otravy	105	61	Tržby za léčiva a zdrav.prostředky na 1 ob.	4 363
22	└ z toho: sebevraždy	26	<b>62 Lůžka</b>		
23	Standardizovaná úmrtnost celkem		63	Lůžka celkem	1 897
	z toho:			v tom:	
24	└ muži	1 267,5	64	└ nemocnice celkem	695
25	└ ženy	769,2	65	na 10 tis. obyv. k 31.12.	54,3
26	Potraty celkem	851	66	└ nem. soukromé (zřiz. fyz. nebo práv. os.)	205
27	na 1 000 žen fertil. věku (15-49 let)	27,1	67	└ léčebny pro dlouhodobě nemocné	61
	z toho:		68	└ léčebny tuberkulózy a respirač. nemocí	-
28	└ umělá přerušení těhotenství (UPT)	606	69	└ psychiatrické léčebny	-
29	na 1 000 žen fertilního věku	19,3	70	└ lázeňské léčebny	1 135
30	Procento žen užívající antikoncepci	.	71	└ ostatní lůžková zařízení	6
31	Sňatky	669	<b>72 Lékaři, vč. zubních lékařů (PP)</b>		
32	na 1 000 obyvatel	5,2	73	Lůžková péče celkem	99,58
33	Rozvody	509		v tom:	
34	na 1 000 obyvatel	4,0	74	└ nemocnice	76,50
<b>35 Počty zdravotnických zařízení</b>			75	└ léčebny pro dlouhodobě nemocné	2,33
36	Nemocnice celkem	3	76	└ léčebny tuberkulózy a respirač. nemocí	-
	z toho:		77	└ psychiatrické léčebny	-
37	└ nemocnice následné péče	1	78	└ lázeňské léčebny	19,60
38	└ nem. soukromé (zřiz. fyz. nebo práv. os.)	2	79	└ ostatní lůžková zařízení	1,15
39	└ z toho: následné péče	1			
40	Léčebny pro dlouhodobě nemocné	1			

## Zdravotnictví okresu Teplice

<b>72 Lékaři, vč. zubních lékařů (PP) - pokračování</b>			<b>119 Průměrná měsíční mzda v Kč (zákon č. 143/1992 Sb.)</b>		
80	Ambulantní péče (vč. SVLS) celkem	266,42	120	Celkem	18 123
	v tom:			z toho:	
81	ambulantní části nemocnic	74,19	121	lékaři a zubní lékaři	38 800
82	ambulantní části ost. lůžkových zařízení	2,92	122	všeobecné sestry a porodní asistentky	18 232
83	samostatná ambulantní zařízení celkem	189,31	123	ost.zdrav.prac. nelékaři s odb.způsobilostí	20 742
	z toho:		<b>124 Průměrná měsíční mzda v Kč (zákon č. 1/1992 Sb.)</b>		
84	praktičtí lékaři pro dospělé	45,94	125	Celkem	16 084
85	praktičtí lékaři pro děti a dorost	18,80		z toho:	
86	praktičtí zubní lékaři	55,46	126	lékaři a zubní lékaři	41 108
87	praktičtí ženští lékaři	13,73	127	všeobecné sestry a porodní asistentky	13 595
88	lékaři specialisté (vyjma SVLS)	38,78	128	ost.zdrav.prac. nelékaři s odb.způsobilostí	15 395
89	Společ. vyšetřovací a léčebné složky (SVLS)	24,15	<b>129 Počet ambulantních ošetření (bez SVLS, ZZS a AR)</b>		
90	Ostatní zdravotnická zařízení	7,01	130	Ošetření (vyšetření) v ambulantní péči	1 642 621
<b>91 Evidenční počet zaměstnanců a zaměstnavatelé (PP)</b>			131	na 1 obyvatele	12,9
92	Pracovníci celkem	2 814,02	<b>132 Zdravotní stav</b>		
	v tom:		133	Hospitalizovaní v nem. na 100 000 obyv.	26 082
93	lékaři	315,55	134	Pracovní neschopnost	
94	zubní lékaři	57,46	135	poč. hlášených případů na 100 nem. poj.	58,6
95	farmaceuti	52,42	136	průměrné % pracovní neschopnosti	5,893
96	ostatní odborní pracovníci ve zdravotnictví	1 551,27	137	Nově hlášená vybraná onemocnění	
	v tom:		138	jiné infekce způsob. salmonelami (A02)	290
97	ZPBD	1 097,39	139	TBC celkem (A15-19)	19
	z toho:		140	z toho: dýchacího ústrojí (A15-16)	19
98	všeobecné sestry a porodní asistentky	853,37	141	syfilis (A50-53)	29
99	ZPSZ	149,87	142	gonokoková infekce (A54)	23
100	ZPOD	303,01	143	virová encefalitida přen. klíšťaty (A84)	10
101	jiní odborní pracovníci (JOP) a dentisté	1,00	144	infekční mononukleóza (B27)	22
102	pedagogičtí pracovníci	-	145	bakteriální meningitida (G00)	-
103	technicko-hospodářští pracovníci (THP)	189,81	146	Nově hlášené případy zhoub. novotvarů a novotvarů in situ (C00-97, D00-09) (r.2004)	802
104	dělníci a provozní pracovníci	647,51		z toho:	
<b>105 Smluvní pracovníci (PP) ve zdravotnictví</b>			147	ZN plic - muži (C33-34)	64
106	Pracovníci celkem	81,21	148	ZN prsu - ženy (C50)	67
	v tom:		149	ZN kolorekta - muži (C18-21)	57
107	lékaři	46,41	150	ZN kolorekta - ženy (C18-21)	38
108	zubní lékaři	-	151	Počet živě naroz. dětí s vroz. vadou (r.2005)	35
109	farmaceuti	1,35	152	Počet dispenzar. onemocnění dětí (0-14 let)	7 293
110	ostatní odborní pracovníci ve zdravotnictví	23,95	153	Počet dispenzarizovaných u PL pro dospělé pro:	
	v tom:		154	hypertenzní nemoci (I10-15)	12 795
111	ZPBD	22,41	155	ischemické nemoci srdeční (I20-25)	7 929
	z toho:		156	cévní nemoci mozku (I60-69)	3 309
112	všeobecné sestry a porodní asistentky	20,41	157	Počet léčených diabetiků k 31.12.	11 129
113	ZPSZ	1,00			
114	ZPOD	0,54			
115	jiní odborní pracovníci (JOP) a dentisté	-			
116	pedagogičtí pracovníci	-			
117	technicko-hospodářští pracovníci (THP)	3,27			
118	dělníci a provozní pracovníci	6,23			

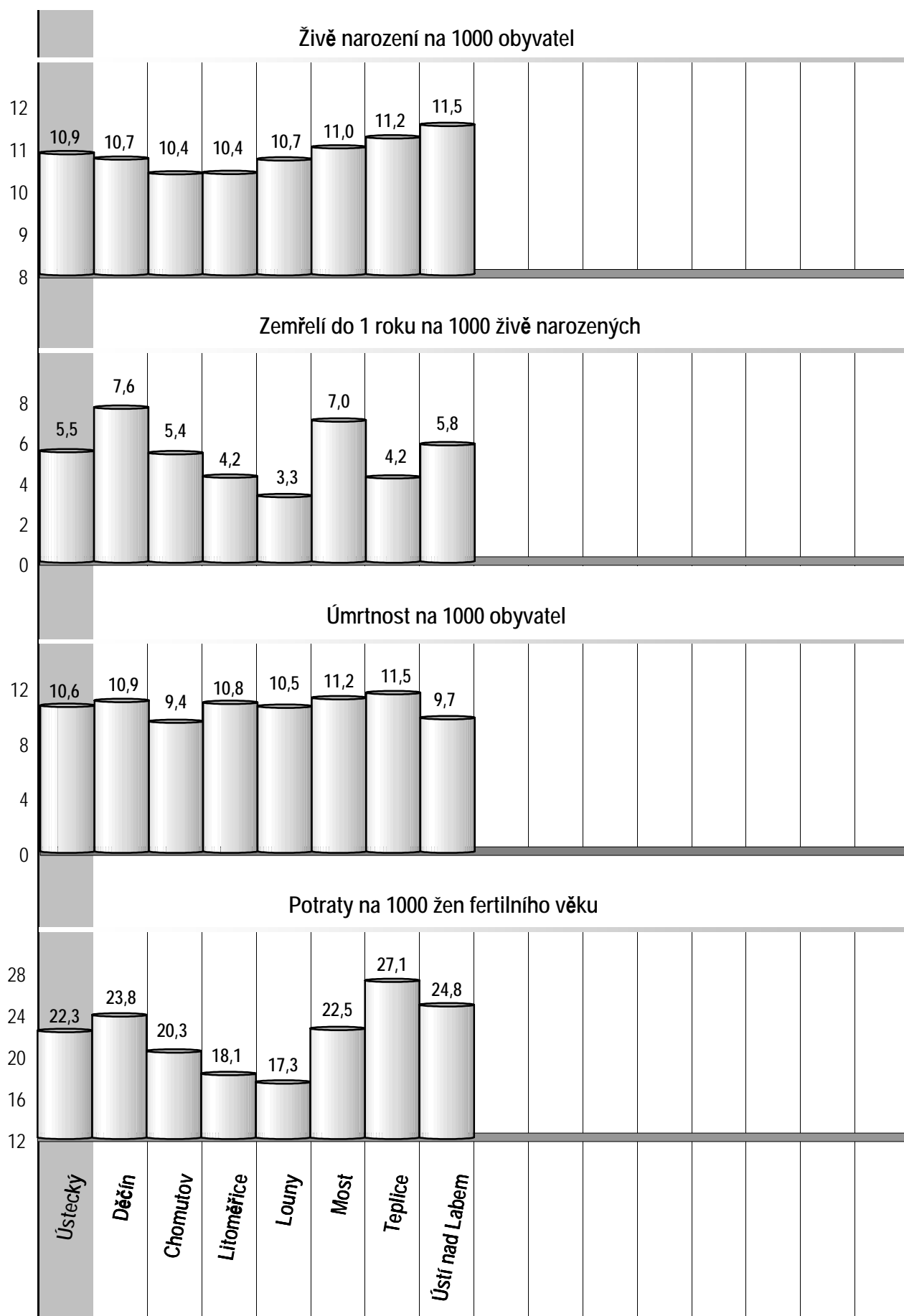
## Zdravotnictví okresu Ústí nad Labem

<b>1 Demografie</b>			<b>35 Počty zdravotnických zařízení - pokračování</b>		
2	Počet obyvatel k 1.7.	119 104	41	Léčebny tuberkulózy a respiračních nemocí	-
3	└ z toho: ženy	60 969	42	Psychiatrické léčebny	-
4	Počet obyvatel k 31.12.	119 260	43	Lázeňské léčebny	-
	z toho:		44	Ostatní lůžková zařízení	1
5	└ ženy celkem	61 026	45	Samostatná ambulantní zařízení	294
6	└└ z toho: ženy 15-49 let	29 215	46	Kojenecké ústavy a dětské domovy	-
7	└ děti (0-14 let)	18 666	47	Dětská centra a stacionáře	-
8	└ dorost (15-19 let)	7 556	48	Stacionáře pro dospělé	-
9	Index stáří	82,1	49	Zvláštní zdravotnická zařízení - ostatní	5
10	Mrtvě narození	8	50	Lékárny (vč. OOVL)	32
11	Živě narození	1 372	51	Výdejny zdravotnických prostředků	3
12	na 1000 obyvatel	11,5	52	Orgány ochrany veřejného zdraví	2
13	Zemřeli do 28 dnů	6		z toho:	
14	na 1 000 živě narozených	4,4	53	└ zdravotní ústav	1
15	Zemřeli do 1 roku	8	54	└ krajská hygienická stanice	1
16	na 1 000 živě narozených	5,8	55	Ostatní zdravotnická zařízení	-
17	Zemřeli celkem	1 155	<b>56 Lékařská péče celkem</b>		
18	na 1 000 obyvatel	9,7	57	Počet obyvatel na 1 lékárně (vč. OOVL)	3 727
	z toho:		58	Farmaceuti (přepočtený počet)	66,82
19	└ novotvary	315	59	Farmaceutičtí asistenti (přepočtený počet)	84,54
20	└ nemoci oběhové	562	60	Počet expedovaných receptů a poukazů	1 032 490
21	└ poranění a otravy	55	61	Tržby za léčiva a zdrav.prostředky na 1 ob.	10 422
22	└ z toho: sebevraždy	9	<b>62 Lůžka</b>		
23	Standardizovaná úmrtnost celkem		63	Lůžka celkem	1 391
	z toho:			v tom:	
24	└ muži	1 078,8	64	└ nemocnice celkem	1 361
25	└ ženy	634,6	65	na 10 tis. obyv. k 31.12.	114,1
26	Potraty celkem	725	66	└ nem. soukromé (zřiz. fyz. nebo práv. os.)	-
27	na 1 000 žen fertil. věku (15-49 let)	24,8	67	└ léčebny pro dlouhodobě nemocné	-
	z toho:		68	└ léčebny tuberkulózy a respirač. nemocí	-
28	└ umělá přerušování těhotenství (UPT)	431	69	└ psychiatrické léčebny	-
29	na 1 000 žen fertilního věku	14,7	70	└ lázeňské léčebny	-
30	Procento žen užívající antikoncepci	.	71	└ ostatní lůžková zařízení	30
31	Sňatky	692	<b>72 Lékaři, vč. zubních lékařů (PP)</b>		
32	na 1 000 obyvatel	5,8	73	Lůžková péče celkem	189,88
33	Rozvody	389		v tom:	
34	na 1 000 obyvatel	3,3	74	└ nemocnice	186,88
<b>35 Počty zdravotnických zařízení</b>			75	└ léčebny pro dlouhodobě nemocné	-
36	Nemocnice celkem	2	76	└ léčebny tuberkulózy a respirač. nemocí	-
	z toho:		77	└ psychiatrické léčebny	-
37	└ nemocnice následné péče	1	78	└ lázeňské léčebny	-
38	└ nem. soukromé (zřiz. fyz. nebo práv. os.)	-	79	└ ostatní lůžková zařízení	3,00
39	└ z toho: následné péče	-			
40	Léčebny pro dlouhodobě nemocné	-			

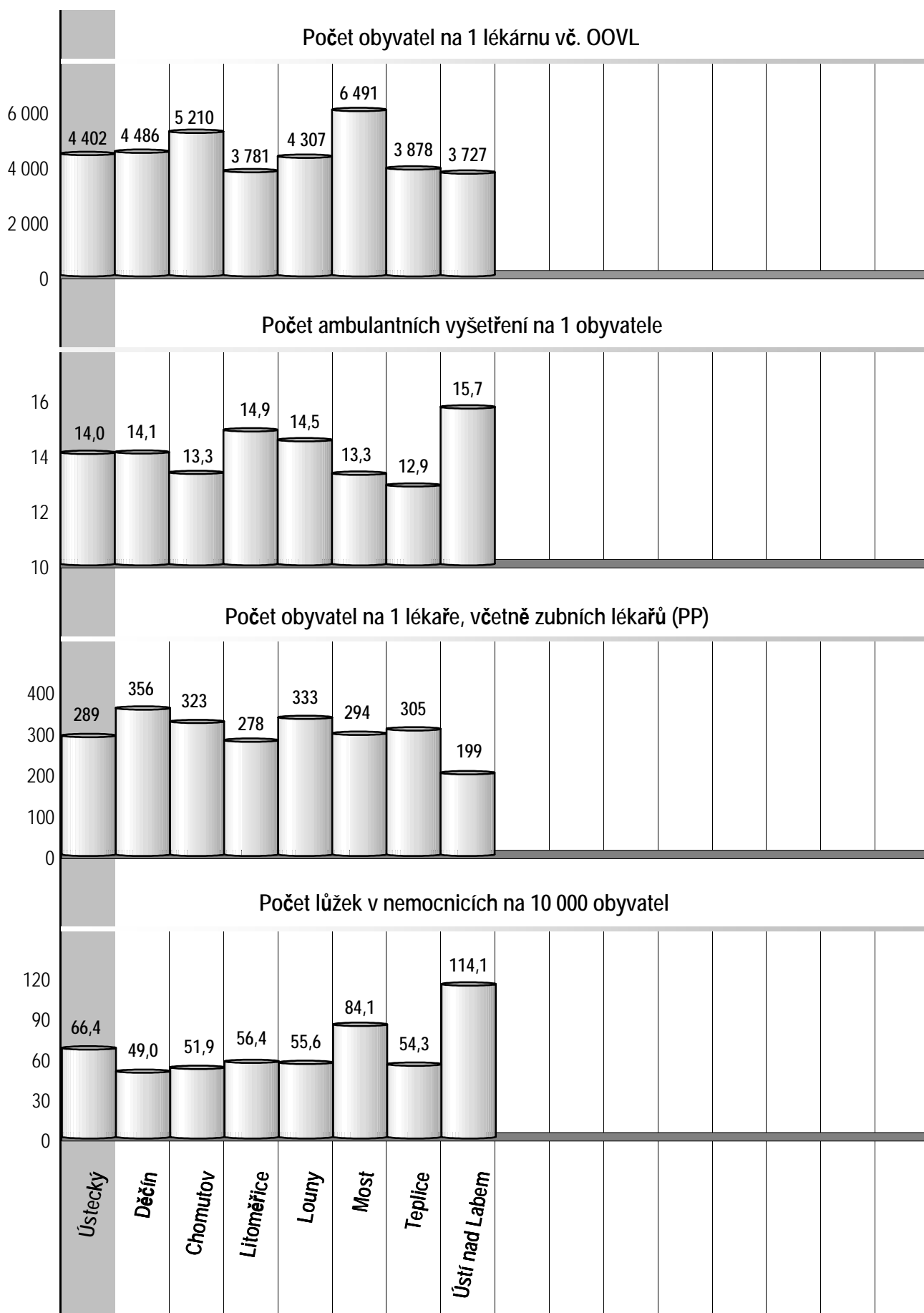


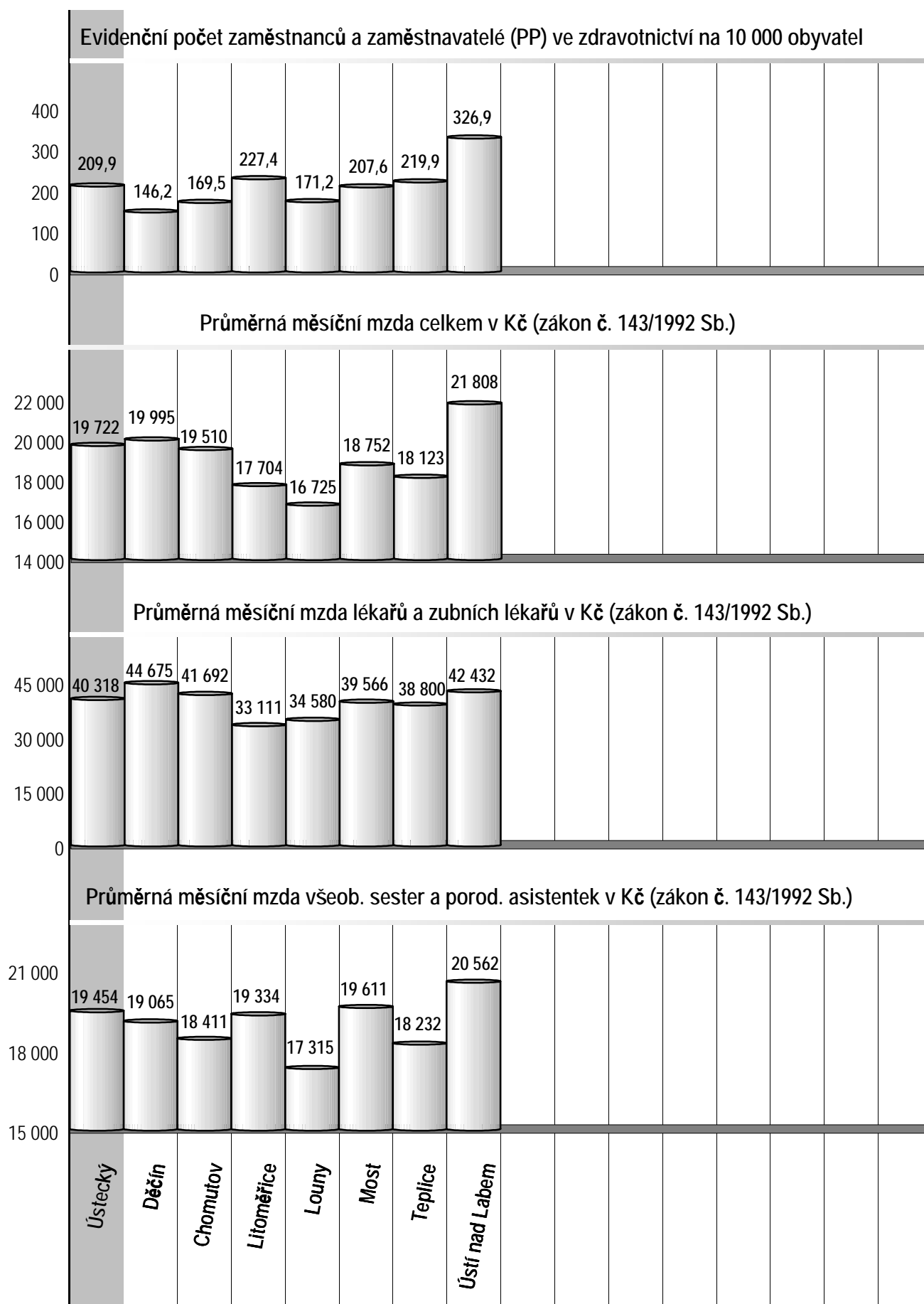
## Zdravotnictví okresu Ústí nad Labem

<b>72 Lékaři, vč. zubních lékařů (PP) - pokračování</b>			<b>119 Průměrná měsíční mzda v Kč (zákon č. 143/1992 Sb.)</b>		
80	Ambulantní péče (vč. SVLS) celkem	386,79	120	Celkem	21 808
	v tom:			z toho:	
81	ambulantní části nemocnic	125,72	121	lékaři a zubní lékaři	42 432
82	ambulantní části ost. lůžkových zařízení	1,00	122	všeobecné sestry a porodní asistentky	20 562
83	samostatná ambulantní zařízení celkem	260,07	123	ost.zdrav.prac. nelékaři s odb.způsobností	22 275
	z toho:		<b>124 Průměrná měsíční mzda v Kč (zákon č. 1/1992 Sb.)</b>		
84	praktičtí lékaři pro dospělé	39,08	125	Celkem	13 011
85	praktičtí lékaři pro děti a dorost	19,12		z toho:	
86	praktičtí zubní lékaři	59,70	126	lékaři a zubní lékaři	-
87	praktičtí ženští lékaři	18,10	127	všeobecné sestry a porodní asistentky	14 928
88	lékaři specialisté (vyjma SVLS)	68,76	128	ost.zdrav.prac. nelékaři s odb.způsobností	-
89	Společ. vyšetřovací a léčebné složky (SVLS)	49,33	<b>129 Počet ambulantních ošetření (bez SVLS, ZZS a AR)</b>		
90	Ostatní zdravotnická zařízení	15,54	130	Ošetření (vyšetření) v ambulantní péči	1 869 367
<b>91 Evidenční počet zaměstnanců a zaměstnavatelé (PP)</b>			131	na 1 obyvatele	15,7
92	Pracovníci celkem	3 898,04	<b>132 Zdravotní stav</b>		
	v tom:		133	Hospitalizovaní v nem. na 100 000 obyv.	24 982
93	lékaři	521,95	134	Pracovní neschopnost	
94	zubní lékaři	70,26	135	poč. hlášených případů na 100 nem. poj.	58,2
95	farmaceuti	66,23	136	průměrné % pracovní neschopnosti	5,546
96	ostatní odborní pracovníci ve zdravotnictví	2 514,27	137	Nově hlášená vybraná onemocnění	
	v tom:		138	jiné infekce způsob. salmonelami (A02)	323
97	ZPBD	1 814,90	139	TBC celkem (A15-19)	8
	z toho:		140	z toho: dýchacího ústrojí (A15-16)	7
98	všeobecné sestry a porodní asistentky	1 341,22	141	syfilis (A50-53)	20
99	ZPSZ	130,80	142	gonokoková infekce (A54)	12
100	ZPOD	369,76	143	virová encefalitida přen. klíšťaty (A84)	16
101	jiní odborní pracovníci (JOP) a dentisté	198,81	144	infekční mononukleóza (B27)	57
102	pedagogičtí pracovníci	-	145	bakteriální meningitida (G00)	2
103	technicko-hospodářští pracovníci (THP)	312,53	146	Nově hlášené případy zhoub. novotvarů a novotvarů in situ (C00-97, D00-09) (r.2004)	744
104	dělníci a provozní pracovníci	412,80		z toho:	
<b>105 Smluvní pracovníci (PP) ve zdravotnictví</b>			147	ZN plic - muži (C33-34)	61
106	Pracovníci celkem	40,07	148	ZN prsu - ženy (C50)	57
	v tom:		149	ZN kolorekta - muži (C18-21)	44
107	lékaři	7,84	150	ZN kolorekta - ženy (C18-21)	31
108	zubní lékaři	0,45	151	Počet živě naroz. dětí s vroz. vadou (r.2005)	49
109	farmaceuti	0,59	152	Počet dispenzar. onemocnění dětí (0-14 let)	6 926
110	ostatní odborní pracovníci ve zdravotnictví	22,58	153	Počet dispenzarizovaných u PL pro dospělé pro:	
	v tom:		154	hypertenzní nemoci (I10-15)	16 401
111	ZPBD	17,46	155	ischemické nemoci srdeční (I20-25)	8 255
	z toho:		156	cévní nemoci mozku (I60-69)	1 924
112	všeobecné sestry a porodní asistentky	15,60	157	Počet léčených diabetiků k 31.12.	10 470
113	ZPSZ	1,05			
114	ZPOD	0,29			
115	jiní odborní pracovníci (JOP) a dentisté	3,78			
116	pedagogičtí pracovníci	-			
117	technicko-hospodářští pracovníci (THP)	1,85			
118	dělníci a provozní pracovníci	6,76			

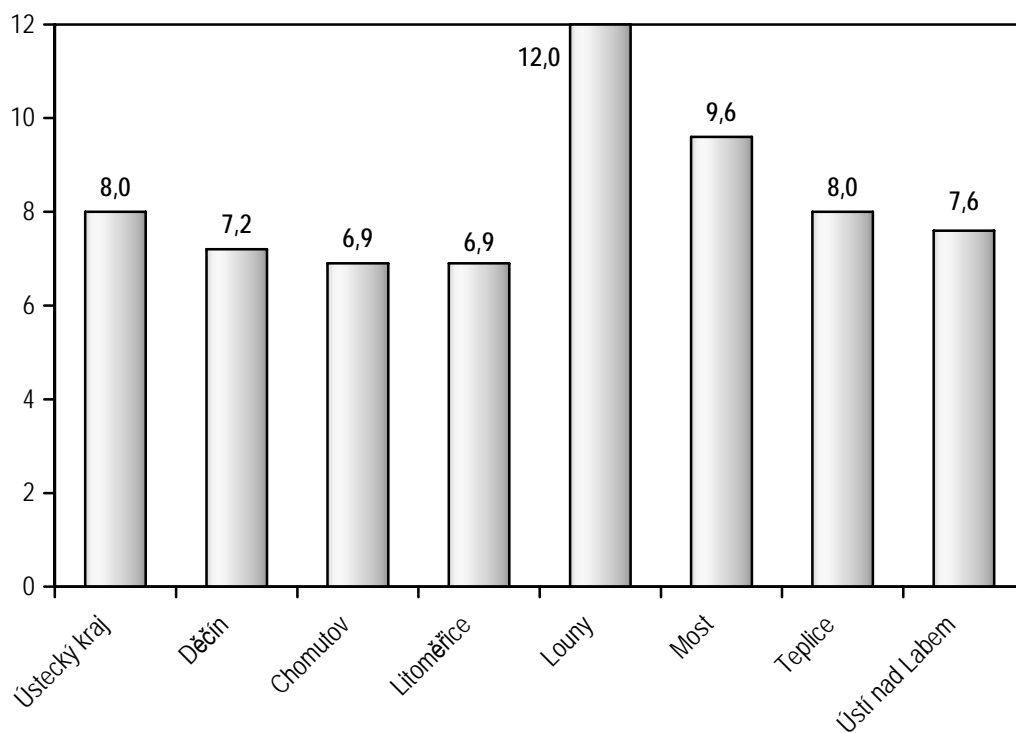








Průměrná ošetrovací doba v nemocnicích (ve dnech)





Ústecký kraj

Ústecký kraj

## Zdravotnictví Ústeckého kraje 2006



1 Děčín | 2 Chomutov | 3 Litoměřice | 4 Louny | 5 Most | 6 Teplice | 7 Ústí nad Labem