

Zdravotnictví
Ústeckého kraje 2007

Vydal Ústav zdravotnických informací a statistiky České republiky

Zdravotnictví kraje

Publikace je určena pro rychlou orientaci uživatele o základních charakteristikách zdravotnictví za kraj a jeho jednotlivé okresy. Úvod doplňuje přehled nemocnic a odborných léčebných ústavů rozšířený o základní ukazatele jejich činnosti. Data obsahují informace o obyvatelstvu a jeho pohybu, o síti zdravotnických zařízení a o jejich činnosti, dále uvádí informace o pracovnících a mzdách, o personálním vybavení lékaři podle druhu zařízení, zdravotním stavu obyvatelstva. Publikaci doplňují srovnávací grafy vybraných ukazatelů.

Health Care in Statistical Data Region

The publication facilitates fast information on the basic characteristics of health care in the region and its districts. Introduction is supplemented by a survey of hospitals and specialized therapeutic institutes with basic indicators of their activity. Data concern population and its movement, the network of health establishments and their activities, health personnel and wages, numbers of physicians by types of establishments and the state of health of the population. The publication is supplemented by charts of selected indicators.

© ÚZIS ČR, 2008

ISBN: 978-80-7280-760-4

Obsah

Úvod	5
Definice pojmů a vysvětlivky	6
Zkratky, značky v tabulkách	9
Přehled základních ukazatelů o činnosti nemocnic a odborných léčebných ústavů	10

Tabulková část

Zdravotnictví Ústeckého kraje	16
Zdravotnictví okresu Děčín	18
Zdravotnictví okresu Chomutov	20
Zdravotnictví okresu Litoměřice	22
Zdravotnictví okresu Louny	24
Zdravotnictví okresu Most	26
Zdravotnictví okresu Teplice	28
Zdravotnictví okresu Ústí nad Labem	30

Grafická část

Živě narození na 1 000 obyvatel	32
Zemřelí do 1 roku na 1 000 živě narozených	32
Úmrtnost na 1 000 obyvatel	32
Potraty na 1 000 žen fertilního věku	32
Počet obyvatel na 1 lékárnu vč. OOVL	33
Počet ambulantních vyšetření na 1 obyvatele	33
Počet obyvatel na 1 lékaře, včetně zubních lékařů (přepočtený počet)	33
Počet lůžek v nemocnicích na 10 000 obyvatel	33
Evidenční počet zaměstnanců a zaměstnavatelé ve zdravotnictví na 10 000 obyvatel (přepočtený počet)	34
Průměrná měsíční mzda celkem v Kč (podle platných předpisů o platu)	34
Průměrná měsíční mzda lékařů a zubních lékařů v Kč (podle platných předpisů o platu)	34
Průměrná měsíční mzda všeobecných sester a porodních asistentek v Kč (podle platných předpisů o platu)	34

Úvod

Publikace Zdravotnictví Ústeckého kraje 2007 je součástí jednotné řady, vydávané každoročně za jednotlivé kraje České republiky. Zdrojem dat je Národní zdravotnický informační systém, Český statistický úřad, Česká správa sociálního zabezpečení, Krajská hygienická stanice a Státní zdravotní ústav.

Cílem publikace je charakterizovat Ústecký kraj z hlediska sítě zdravotnických zařízení, demografické struktury a zdravotního stavu jeho obyvatel. Data jsou prezentována v tabulkové a grafické podobě.

Všechny údaje v publikaci jsou za rok 2007, kromě onemocnění zhoubnými novotvory (uveden konečný stav z roku 2005), vrozené vady jsou za narozené v roce 2006, hlášené do dovršení 1 roku věku dítěte, tedy v letech 2006 a 2007. Počty zdravotnických zařízení, počty lůžek a počet pracovníků představují stav k 31.12.2007. Pro výpočet relativních ukazatelů byl použit střední stav obyvatel, s výjimkou ukazatelů „Procento žen užívajících antikoncepci“, „Počet obyvatel na 1 lékárnu“ a „Počet lůžek v nemocnicích na 10 tisíc obyvatel“, kde je použit stav k 31.12.2007. Pro ukazatel procento žen užívajících antikoncepci jsou počty těchto žen čerpány z ročního výkazu, kde je sledování podle sídla ordinace. V relaci na ženy ve věku 15–49 let (data podle bydliště) je ukazatel zkrácený a proto není za jednotlivé okresy uveden. Lékaři, vč. zubních lékařů (PP) jsou od roku 2007 uváděni včetně smluvních pracovníků (řádky 72–90).

Jednotlivá lůžková zařízení jsou charakterizována základními ukazateli lůžkové péče. Všechny údaje, včetně nákladů na 1 ošetřovací den jsou publikovány za jednotlivá zařízení s jejich souhlasem.

Publikované údaje obsahují data za zdravotnictví celkem.

Rozhodnutím Rady Ústeckého kraje došlo ke sloučení příspěvkových organizací, pěti nemocnic a dvou LDN, jejichž zřizovatelem byl Ústecký kraj, do jedné akciové společnosti Krajská zdravotní, a.s., Ústí nad Labem od 1.9.2007.

Děkujeme všem zdravotnickým zařízením, která dala souhlas k publikování a umožnila nám vydávání publikace v plném rozsahu.

Zpracoval ÚZIS ČR
Regionální pracoviště Hradec Králové
Hradecká 1172/3, 500 03 Hradec Králové
tel.: 495 515 331
fax: 495 513 526
e-mail: drahokoupilova@uzis.cz
<http://www.uzis.cz>

Definice pojmů

Index stáří: - počet osob ve věku 65 let a více na 100 osob ve věku 0–14 let (k 31.12.)

Úmrtnost:

specifická - úmrtnost v dané věkové skupině

standardizovaná - úmrtnost teoretické evropské populace („evropského standardu“) vypočtená z jednotlivých specifických úmrtností konkrétní populace

kojenecká - počet zemřelých do 1 roku věku na 1 000 živě narozených

novorozenecká - počet zemřelých do 28 dnů věku na 1 000 živě narozených.

Průměrné procento pracovní neschopnosti - podíl kalendářních dnů pracovní neschopnosti na celkovém kalendářním fondu ve sledovaném období.

Ošetření-vyšetření - za jedno ošetření (vyšetření) se považuje soubor všech výkonů provedených při ošetřování jedné fyzické osoby na témže oddělení (pracovišti) nebo v bytě.

Využití lůžek ve dnech (maximální lůžkové kapacity)

= ošetřovací dny / průměrný počet lůžek

- průměrný počet dnů v roce, kdy je lůžko obsazeno pacientem.

Náklady na 1 ošetřovací den - jde o poměrný údaj, který využívá data z ročního statistického výkazu o ekonomice zdravotnického zařízení a je vypočítán podle následujícího vzorce:

$$L \cdot \{1 + (D + J + N) / (L + A)\} / T$$

Náklady na ošetřovací den za jednotlivá začleněná zařízení jsou k dispozici od roku 2006, kdy se začaly sledovat údaje na výkaze E (MZ) 6-04 a jeho příloze 1 za každé začleněné zařízení zvlášť. Ukazuje se však, že ne všechna zdravotnická zařízení dokážou rozdělit účetnictví (náklady a výnosy) do začleněných zařízení (místo hodnoty je pak uvedena tečka) a uvádí údaje i nadále za právní subjekt jako celek.

L = náklady na lůžkovou zdravotní péči

D = náklady na zdravotní dopravu

J = náklady na jinou zdravotní péči

N = náklady na výkony nezářadní

A = náklady na ambulantní péči

T = počet ošetřovacích dnů

Tato metoda není zcela exaktní z hlediska ekonomů, ale poskytuje orientační hodnotu nákladů na ošetřovací den.

Pro výpočet nákladů na ošetřovací den v nemocnici v kraji celkem byly zahrnuty všechny nemocnice bez ohledu na souhlas k publikování.

Vysvětlivky

Procento žen užívajících antikoncepci k 31.12. (řádek 30) je uvedeno pouze za kraj, v okrese tento údaj ztrácí vypovídací hodnotu, proto není uveden

= počet žen užívajících antikoncepci hormonální i nitroděložní ve vztahu k počtu žen ve fertilním věku

Tržby za léčiva a zdravotnické prostředky na 1 obyvatele (řádek 61) se uvádějí v tisících Kč.

= za recepty a poukazy vč. doplatků, volný prodej

Ošetření (vyšetření) v ambulantní péči (bez SVLS, ZZS a AR),
Ošetření (vyšetření) v ambulantní péči (bez SVLS, ZZS a AR) na 1 obyvatele (řádek 130, 131)

= včetně vyšetření LSPP

TBC celkem, z toho TBC dýchacího ústrojí (řádek 139, 140)

= TBC nově zjištěná + recidivy, bakteriologicky ověřená i neověřená; údaj za kraj včetně cizinců s krátkodobým pobytem a bezdomovců

Syfilis, Gonokoková infekce (řádek 141, 142)

= údaj bez cizinců s krátkodobým pobytem a bezdomovců

Nově hlášené případy zhoubných novotvarů a novotvarů in situ (řádky 146–150)

**= definitivní údaje za rok 2005;
údaj za kraj včetně bezdomovců**

Počet živě narozených dětí s vrozenou vadou (řádek 151)

= živě narození s vrozenou vadou zjištěnou do 1 roku života - zpracovány údaje o vrozených vadách u dětí narozených v daném kalendářním roce, tj. v roce 2006, které byly zjištěny do 1 roku jejich věku.

Ke zveřejnění údajů tedy dochází s ročním zpožděním, aby bylo možné zahrnout všechny děti, i ty narozené koncem roku, u kterých se vrozená vada zjistí až těsně před prvními narozeninami (včetně živě narozených s vrozenou vadou, za které nebylo odevzdáno Hlášení vrozené vady, ale vada byla uvedena ve Zprávě o novorozenci).

Přepočtený počet pracovníků - součet úvazků jednotlivých pracovníků zdravotnických zařízení, přepočtený podle délky plné týdenní pracovní doby, stanovené pro dané zařízení či pracoviště. Obvyklá délka pracovní doby je 40 hodin týdně, dále to může být 39,5 hodin (pracoviště TRN), nebo 38,75 hodin (2směnný provoz), 37,5 hodin (3směnný nebo nepřetržitý provoz), 33,5 hodin (zdravotní důvody) a nebo 30 hodin (mladiství).

Počet pracovníků ve zdravotnictví zahrnuje:

- zaměstnance v evidenčním počtu
- zaměstnavatele
- smluvní pracovníky.

Evidenční počet zaměstnanců - počet zaměstnanců všech kategorií daného zařízení či pracoviště, kteří jsou k němu v pracovním, služebním či členském poměru (mají pracovní smlouvu na dobu určitou či neurčitou). Do evidenčního počtu se nezapočítávají např. ženy na mateřské dovolené, osoby na rodičovské dovolené.

Zaměstnavatelé - do počtu zaměstnavatelů jsou zahrnuti ti pracovníci, kteří pracují v daném zdravotnickém zařízení a pracují jako:

- fyzické osoby, nezapsané v obchodním ani živnostenském rejstříku, podnikající na základě zvláštních předpisů (zákon č. 455/1991 Sb.) a zaměstnávají v rámci svého podnikání jiné osoby,
- fyzické osoby, nezapsané v obchodním ani živnostenském rejstříku, podnikající na základě zvláštních předpisů (zákon č. 455/1991 Sb.), kteří nezaměstnávají v rámci svého podnikání jiné osoby a pracují na vlastní účet.

Nepatří sem podnikatelé, kteří pouze vlastní zdravotnické zařízení, ale nepracují v něm.

Smluvní pracovníci - jsou pracovníci, kteří pracují v daném zdravotnickém zařízení a nepatří do evidenčního počtu zaměstnanců, tzn., že pracují např.:

- na dohody o pracích konaných mimo pracovní poměr,
- dočasně přidělení k výkonu práce do jiné organizace (např. stáže),
- na smlouvu dle občanského nebo obchodního zákoníku,
- jako spolupracující rodinný příslušník.

Stejná struktura platí pro lékaře, vč. zubních lékařů (PP) - řádky 72–90.

Kategorie odborných pracovníků ve zdravotnictví jsou určeny:

- zákonem č. 95/2004 Sb., o podmínkách získávání a uznávání odborné způsobilosti a specializované způsobilosti k výkonu zdravotnického povolání lékaře, zubního lékaře a farmaceuta,
- zákonem č. 96/2004 Sb., o podmínkách získávání a uznávání způsobilosti k výkonu nelékařských zdravotnických povolání a k výkonu činností souvisejících s poskytováním zdravotní péče a o změně některých souvisejících zákonů (zákon o nelékařských zdravotnických povoláních).

Kategorie odborných pracovníků ve zdravotnictví a jejich činnosti podle zákona č. 96/2004 Sb.:

- zdravotničtí pracovníci nelékaři s odbornou způsobilostí (ZPBD) - § 5 až § 21, v publikaci je kategorie ZPBD rozdělena na:
 - všeobecné sestry, porodní asistentky (§ 5 a § 6),
 - ostatní zdravotničtí pracovníci nelékaři s odbornou způsobilostí (§7 až § 21),
- zdravotničtí pracovníci nelékaři s odbornou a specializovanou způsobilostí (ZPSZ) - § 22 až § 28,
- zdravotničtí pracovníci nelékaři pod odborným dohledem nebo přímým vedením (ZPOD) - § 29 až § 42,
- jiní odborní pracovníci nelékaři s odbornou způsobilostí (JOP) - § 43.

Odměňování ve zdravotnictví:

- Podle **platných předpisů o platu**, ve znění pozdějších předpisů jsou odměňováni zaměstnanci ve zdravotnických organizacích přímo řízených MZ a v organizacích řízených územními orgány, tj. kraji, městy a obcemi. Jedná se o příspěvkové organizace a organizační složky státu.
- Podle **platných předpisů o mzdě**, ve znění pozdějších předpisů jsou odměňováni zaměstnanci v privátních zdravotnických zařízeních, tj. ve zdravotnických zařízeních zřízených fyzickou osobou, církví, jinou právnickou osobou, a zaměstnanci všech lázeňských organizací.

Při výpočtu průměrné mzdy se vychází ze souboru zařízení, který tvoří všechna lůžková zařízení včetně lázní a 5 % výběr ambulantních zdravotnických zařízení.

Zkratky

AR	anesteziologicko-resuscitační (oddělení)
JIP	jednotka intenzivní péče
LDN	léčebna pro dlouhodobě nemocné
LSPP	lékařská služba první pomoci
OOVL	odloučená oddělení výdeje léčiv
PL	praktický lékař
PP	přepočtený počet
SVLS	společné vyšetřovací a léčebné složky
TBC	tuberkulóza
TRN	TBC + respirační nemoci
UPT	umělé přerušování těhotenství
ZZS	zdravotnická záchranná služba

Značky v tabulkách

Ležatá čárka (-)	v tabulce na místě čísla značí, že se jev nevyskytoval.
Nula (0; 0,0; 0,00)	znamená, že se jev vyskytl, ale hodnota vypočteného ukazatele je menší než polovina jednotky použité v tabulce.
Tečka (.)	na místě čísla značí, že údaj není k dispozici nebo je nespolehlivý.
Ležatý křížek (x)	značí, že zápis není možný z logických důvodů.
Stříška (^)	ke zveřejnění údajů nebyl dán souhlas.

Zdravotnická zařízení - Ústecký kraj**Ústecký****Nemocnice celkem**

Počet		Prům. obsazená lůžka na 1 úvazek		Využití lůžek ve dnech	Průměrná ošetřovací doba	Náklady na 1 ošetřovací den
lůžek k 31.12.	hospitalizovaných	lékaře/den	sestry u lůžka/den			
5 341	183 098	6,0	1,6	266,7	7,8	2 792

OLÚ - celkem

Počet		Prům. obsazená lůžka na 1 úvazek		Využití lůžek ve dnech	Průměrná ošetřovací doba	Náklady na 1 ošetřovací den
lůžek k 31.12.	hospitalizovaných	lékaře/den	sestry u lůžka/den			
1 361	5 217	19,2	3,4	322,9	84,2	1 217

Děčín**Krajská zdravotní, a.s. - Nemocnice Děčín, o.z.**

Počet		Prům. obsazená lůžka na 1 úvazek		Využití lůžek ve dnech	Průměrná ošetřovací doba	Náklady na 1 ošetřovací den
lůžek k 31.12.	hospitalizovaných	lékaře/den	sestry u lůžka/den			
329	15 800	6,0	1,3	253,6	5,3	.

interna (108 z toho JIP 6 a ošetřovatelská péče 22), neurologie (29 z toho JIP 5), pediatrie (48 z toho JIP 3 a novorozenecké 17), gynekologie (45 z toho porodnice 17), chirurgie (59 z toho JIP 5), AR (5), ORL (20), oftalmologie (15)

Nemocnice Varnsdorf

Počet		Prům. obsazená lůžka na 1 úvazek		Využití lůžek ve dnech	Průměrná ošetřovací doba	Náklady na 1 ošetřovací den
lůžek k 31.12.	hospitalizovaných	lékaře/den	sestry u lůžka/den			
115	343	16,7	3,2	337,7	113,4	1 066

ošetřovatelská péče (115)

Lužická nemocnice a poliklinika, a.s., Rumburk

Počet		Prům. obsazená lůžka na 1 úvazek		Využití lůžek ve dnech	Průměrná ošetřovací doba	Náklady na 1 ošetřovací den
lůžek k 31.12.	hospitalizovaných	lékaře/den	sestry u lůžka/den			
196	8 597	8,6	1,4	247,9	5,7	^

interna (56, z toho JIP 6), pediatrie (30 z toho JIP 3 a novorozenecké 8), gynekologie (30 z toho 10 porodnice), chirurgie (50 z toho JIP 5), ošetřovatelská péče (30)

Neurologie, s.r.o., Jiřetín pod Jedlovou

Počet		Prům. obsazená lůžka na 1 úvazek		Využití lůžek ve dnech	Průměrná ošetřovací doba	Náklady na 1 ošetřovací den
lůžek k 31.12.	hospitalizovaných	lékaře/den	sestry u lůžka/den			
20	607	15,7	5,0	361,7	11,9	1 055

neurologie (20)

OLÚ - VIA, s.r.o. - LDN Česká Kamenice

Počet		Prům. obsazená lůžka na 1 úvazek		Využití lůžek ve dnech	Průměrná ošetřovací doba	Náklady na 1 ošetřovací den
lůžek k 31.12.	hospitalizovaných	lékaře/den	sestry u lůžka/den			
^	^	^	^	^	^	^

ošetřovatelská péče

Zdravotnická zařízení - Ústecký kraj

Chomutov

Krajská zdravotní, a.s. - Nemocnice Chomutov, o.z.

Počet		Prům. obsazená lůžka na 1 úvazek		Využití lůžek ve dnech	Průměrná ošetřovací doba	Náklady na 1 ošetřovací den
lůžek k 31.12.	hospitalizovaných	lékaře/den	sestry u lůžka/den			
449	17 301	5,4	1,6	272,3	7,1	.

interna (78 z toho JIP 18), TRN (35), neurologie (36 z toho JIP 6), pediatrie (55 z toho JIP 4 a novorozenecké 15), gynekologie (45 z toho porodnice 25), chirurgie (63 z toho JIP 9), AR (5), ortopedie (20), urologie (20), radiační onkologie (60), rehab. a fyz. medicína (32)

Nemocnice Kadaň, s.r.o.

Počet		Prům. obsazená lůžka na 1 úvazek		Využití lůžek ve dnech	Průměrná ošetřovací doba	Náklady na 1 ošetřovací den
lůžek k 31.12.	hospitalizovaných	lékaře/den	sestry u lůžka/den			
200	8 769	6,3	1,8	264,6	6,0	2 413

interna (40 z toho JIP 5), pediatrie (42 z toho novorozenecké 12), gynekologie (40 z toho porodnice 20), chirurgie (50 z toho JIP 7 a plastická chirurgie 3), ortopedie (28)

OLÚ - Krajská zdravotní, a.s. - Nemocnice Chomutov, o.z., LDN

Počet		Prům. obsazená lůžka na 1 úvazek		Využití lůžek ve dnech	Průměrná ošetřovací doba	Náklady na 1 ošetřovací den
lůžek k 31.12.	hospitalizovaných	lékaře/den	sestry u lůžka/den			
81	331	17,5	4,1	331,4	81,2	.

ošetřovatelská péče (81)

OLÚ - Nemocnice Kadaň, s.r.o. - LDN

Počet		Prům. obsazená lůžka na 1 úvazek		Využití lůžek ve dnech	Průměrná ošetřovací doba	Náklady na 1 ošetřovací den
lůžek k 31.12.	hospitalizovaných	lékaře/den	sestry u lůžka/den			
30	113	28,1	3,1	342,0	91,2	636

ošetřovatelská péče (30)

Litoměřice

Městská nemocnice v Litoměřicích

Počet		Prům. obsazená lůžka na 1 úvazek		Využití lůžek ve dnech	Průměrná ošetřovací doba	Náklady na 1 ošetřovací den
lůžek k 31.12.	hospitalizovaných	lékaře/den	sestry u lůžka/den			
442	16 877	5,6	1,9	262,0	6,9	3 426

interna (90), kardiologie (10 z toho koronární jednotka 10), neurologie (30), psychiatrie (35), pediatrie (63 z toho JIP 7 a novorozenecké 16), gynekologie (40 z toho porodnice 18), chirurgie (40), traumatologie (30), AR (5), ortopedie (24), urologie (20), ORL (10), rehab. a fyz. medicína (30), intenzivní péče (15)

Podřipská NsP Roudnice nad Labem, s.r.o.

Počet		Prům. obsazená lůžka na 1 úvazek		Využití lůžek ve dnech	Průměrná ošetřovací doba	Náklady na 1 ošetřovací den
lůžek k 31.12.	hospitalizovaných	lékaře/den	sestry u lůžka/den			
198	6 895	6,8	1,6	230,0	6,6	2 680

interna (53 z toho JIP 4), pediatrie (37 z toho novorozenecké 11), gynekologie (33 z toho porodnice 9), chirurgie (75 z toho JIP 4 a ošetřovatelská péče 28)

Zdravotnická zařízení - Ústecký kraj**OLÚ - Psychiatrická léčebna, Horní Beřkovice**

Počet		Prům. obsazená lůžka na 1 úvazek		Využití lůžek ve dnech	Průměrná ošetřovací doba	Náklady na 1 ošetřovací den
lůžek k 31.12.	hospitalizovaných	lékaře/den	sestry u lůžka/den			
587	2 053	22,0	3,5	335,8	96,0	1 164

psychiatrie (428 z toho AT - návykové nemoci 101), gerontopsychiatrie (159)

OLÚ - Městská nemocnice v Litoměřicích - LDN

Počet		Prům. obsazená lůžka na 1 úvazek		Využití lůžek ve dnech	Průměrná ošetřovací doba	Náklady na 1 ošetřovací den
lůžek k 31.12.	hospitalizovaných	lékaře/den	sestry u lůžka/den			
162	791	33,3	3,4	311,7	63,9	664

ošetřovatelská péče (162)

OLÚ - Podřipská NsP Roudnice nad Labem, s.r.o. - LDN

Počet		Prům. obsazená lůžka na 1 úvazek		Využití lůžek ve dnech	Průměrná ošetřovací doba	Náklady na 1 ošetřovací den
lůžek k 31.12.	hospitalizovaných	lékaře/den	sestry u lůžka/den			
43	232	15,8	4,1	321,8	59,6	2 416

ošetřovatelská péče (43)

OLÚ - Hospic sv. Štěpána, Litoměřice

Počet		Prům. obsazená lůžka na 1 úvazek		Využití lůžek ve dnech	Průměrná ošetřovací doba	Náklady na 1 ošetřovací den
lůžek k 31.12.	hospitalizovaných	lékaře/den	sestry u lůžka/den			
26	257	9,4	1,7	272,9	27,7	^

paliativní péče (26)

Louny**Nemocnice Žatec, o.p.s.**

Počet		Prům. obsazená lůžka na 1 úvazek		Využití lůžek ve dnech	Průměrná ošetřovací doba	Náklady na 1 ošetřovací den
lůžek k 31.12.	hospitalizovaných	lékaře/den	sestry u lůžka/den			
191	7 379	6,8	1,7	250,4	6,5	^

interna (45 z toho JIP 4), pediatrie (28 z toho JIP 3 a novorozenecké 8), gynekologie (28 z toho porodnice 8), chirurgie (40 z toho JIP 4), ošetřovatelská péče (50)

Nemocnice sv. Alžběty, s.r.o. - Nemocnice Louny

Počet		Prům. obsazená lůžka na 1 úvazek		Využití lůžek ve dnech	Průměrná ošetřovací doba	Náklady na 1 ošetřovací den
lůžek k 31.12.	hospitalizovaných	lékaře/den	sestry u lůžka/den			
166	4 020	7,8	1,8	283,5	11,7	^

interna (75 z toho JIP 5), chirurgie (44 z toho JIP 4), ošetřovatelská péče (47)

OLÚ - Dětská psychiatrická léčebna, Louny

Počet		Prům. obsazená lůžka na 1 úvazek		Využití lůžek ve dnech	Průměrná ošetřovací doba	Náklady na 1 ošetřovací den
lůžek k 31.12.	hospitalizovaných	lékaře/den	sestry u lůžka/den			
70	271	17,4	3,0	272,8	70,6	1 106

dětská psychiatrie (70)

Zdravotnická zařízení - Ústecký kraj**OLÚ - Psychiatrická léčebna Petrohrad**

Počet		Prům. obsazená lůžka na 1 úvazek		Využití lůžek ve dnech	Průměrná ošetřovací doba	Náklady na 1 ošetřovací den
lůžek k 31.12.	hospitalizovaných	lékaře/den	sestry u lůžka/den			
150	318	19,9	3,9	352,8	166,4	1 094

psychiatrie (150)

MEDICINA, s.r.o., Podbořany

Počet		Prům. obsazená lůžka na 1 úvazek		Využití lůžek ve dnech	Průměrná ošetřovací doba	Náklady na 1 ošetřovací den
lůžek k 31.12.	hospitalizovaných	lékaře/den	sestry u lůžka/den			
^	^	^	^	^	^	^

ošetřovatelská péče

Most**Krajská zdravotní, a.s. - Nemocnice Most, o.z.**

Počet		Prům. obsazená lůžka na 1 úvazek		Využití lůžek ve dnech	Průměrná ošetřovací doba	Náklady na 1 ošetřovací den
lůžek k 31.12.	hospitalizovaných	lékaře/den	sestry u lůžka/den			
712	27 460	5,8	1,5	290,1	7,5	.

interna (143 z toho JIP 13), infekční (28), TRN (28), neurologie (56), psychiatrie (28), pediatrie (97 z toho JIP 27 a novorozenecké 25), gynekologie (88 z toho JIP 3 a porodnice 35), chirurgie (115 z toho JIP 14), AR (8), ortopedie (36), urologie (20), ORL (20), oftalmologie (20), dermatovenerologie (25)

Nemocnice následné péče Most, p.o.

Počet		Prům. obsazená lůžka na 1 úvazek		Využití lůžek ve dnech	Průměrná ošetřovací doba	Náklady na 1 ošetřovací den
lůžek k 31.12.	hospitalizovaných	lékaře/den	sestry u lůžka/den			
113	571	16,6	4,6	344,2	68,1	1 169

ošetřovatelská péče (113)

REMED Meziboří, s.r.o. - lůžková RHC

Počet		Prům. obsazená lůžka na 1 úvazek		Využití lůžek ve dnech	Průměrná ošetřovací doba	Náklady na 1 ošetřovací den
lůžek k 31.12.	hospitalizovaných	lékaře/den	sestry u lůžka/den			
46	532	11,1	3,4	351,8	30,4	951

rehab. a fyz. medicína (46)

Krušnohorská poliklinika, s.r.o. - NNP, Litvínov

Počet		Prům. obsazená lůžka na 1 úvazek		Využití lůžek ve dnech	Průměrná ošetřovací doba	Náklady na 1 ošetřovací den
lůžek k 31.12.	hospitalizovaných	lékaře/den	sestry u lůžka/den			
30	184	13,8	6,9	418,9	68,5	1 062

ošetřovatelská péče (30)

Zdravotnická zařízení - Ústecký kraj**OLÚ - HOSPIC v Mostě, o.p.s.**

Počet		Prům. obsazená lůžka na 1 úvazek		Využití lůžek ve dnech	Průměrná ošetřovací doba	Náklady na 1 ošetřovací den
lůžek k 31.12.	hospitalizovaných	lékaře/den	sestry u lůžka/den			
15	94	5,2	2,3	331,1	52,8	^

paliativní péče (15)

Teplice**Krajská zdravotní, a.s. - Nemocnice Teplice, o.z.**

Počet		Prům. obsazená lůžka na 1 úvazek		Využití lůžek ve dnech	Průměrná ošetřovací doba	Náklady na 1 ošetřovací den
lůžek k 31.12.	hospitalizovaných	lékaře/den	sestry u lůžka/den			
486	21 346	6,1	1,4	283,5	6,5	.

interna (106 z toho JIP 13), neurologie (40 z toho JIP 6), pediatrie (65 z toho JIP 7 a novorozenecké 19), gynekologie (50 z toho JIP 3 a porodnice 17), chirurgie (93 z toho JIP 11), AR (6), ortopedie (26), urologie (26), ORL (18), oftalmologie (16), dermatovenerologie (15), rehab. a fyz. medicína (25)

Vita, s.r.o. - Mětská nemocnice, Duchcov

Počet		Prům. obsazená lůžka na 1 úvazek		Využití lůžek ve dnech	Průměrná ošetřovací doba	Náklady na 1 ošetřovací den
lůžek k 31.12.	hospitalizovaných	lékaře/den	sestry u lůžka/den			
130	3 033	7,7	2,0	249,9	10,7	^

interna (45), chirurgie (45 z toho JIP 5), ošetrovatelská péče (40)

Hornická nemocnice s poliklin., s.r.o., Bílina

Počet		Prům. obsazená lůžka na 1 úvazek		Využití lůžek ve dnech	Průměrná ošetřovací doba	Náklady na 1 ošetřovací den
lůžek k 31.12.	hospitalizovaných	lékaře/den	sestry u lůžka/den			
75	334	8,6	3,3	291,8	65,6	872

ošetrovatelská péče (75)

OLÚ - Krajská zdravotní, a.s. - Nemocnice Teplice, o.z., LDN

Počet		Prům. obsazená lůžka na 1 úvazek		Využití lůžek ve dnech	Průměrná ošetřovací doba	Náklady na 1 ošetřovací den
lůžek k 31.12.	hospitalizovaných	lékaře/den	sestry u lůžka/den			
61	444	27,2	3,0	232,5	32,0	.

ošetrovatelská péče (61)

OLÚ - Klinika CLT, spol. s.r.o., Teplice

Počet		Prům. obsazená lůžka na 1 úvazek		Využití lůžek ve dnech	Průměrná ošetřovací doba	Náklady na 1 ošetřovací den
lůžek k 31.12.	hospitalizovaných	lékaře/den	sestry u lůžka/den			
^	^	^	^	^	^	^

chirurgie, plastická chirurgie

Zdravotnická zařízení - Ústecký kraj

Ústí nad Labem

Krajská zdravotní, a.s. - Masarykova nemocnice Ústí nad Labem, o.z.

Počet		Prům. obsazená lůžka na 1 úvazek		Využití lůžek ve dnech	Průměrná ošetřovací doba	Náklady na 1 ošetřovací den
lůžek k 31.12.	hospitalizovaných	lékaře/den	sestry u lůžka/den			
1 246	41 828	4,1	1,2	224,1	6,7	.

interna (64), kardiologie (52 z toho JIP 14), gastroenterologie (28 z toho JIP 4), infekční (105 z toho JIP 9), TRN (95), neurologie (38), psychiatrie (58 toho JIP 3 a toxikologie 1), pediatrie (93 z toho JIP 32 a novorozenecké 20), gynekologie (110 z toho JIP 8 a porodnice 56), chirurgie (64), neurochirurgie (18), traumatologie (60), AR (9), ortopedie (48 z toho JIP 6), urologie (27), ORL (31), oftalmologie (37), stomatologie (15), dermatovenerologie (33), radiční onkologie (90), dětská chirurgie (29), ortopedická protetika (30), rehab. a fyz. medicína (24), nukleární medicína (14), hrudní chirurgie (17), intenzivní péče (27), ošetřovatelská péče (30)

Nemocnice následné péče Ryjice, p.o., Ústí nad Labem-Neštětice

Počet		Prům. obsazená lůžka na 1 úvazek		Využití lůžek ve dnech	Průměrná ošetřovací doba	Náklady na 1 ošetřovací den
lůžek k 31.12.	hospitalizovaných	lékaře/den	sestry u lůžka/den			
115	654	17,9	3,4	340,9	60,0	1 264

ošetřovatelská péče (115)

OLÚ - SENIOR CZ, s.r.o., Ústí nad Labem

Počet		Prům. obsazená lůžka na 1 úvazek		Využití lůžek ve dnech	Průměrná ošetřovací doba	Náklady na 1 ošetřovací den
lůžek k 31.12.	hospitalizovaných	lékaře/den	sestry u lůžka/den			
Λ	Λ	Λ	Λ	Λ	Λ	Λ

gerontopsychiatrie

Zdravotnictví - Ústecký kraj

1 Demografie		35 Počty zdravotnických zařízení - pokračování		
2	Počet obyvatel k 1.7.	825 523	41 Léčebny tuberkulózy a respiračních nemocí	-
3	└ z toho: ženy	419 987	42 Psychiatrické léčebny	3
4	Počet obyvatel k 31.12.	831 180	43 Lázeňské léčebny	3
	z toho:		44 Ostatní lůžková zařízení	4
5	└ ženy celkem	422 058	45 Samostatná ambulantní zařízení	1 726
6	└└ z toho: ženy 15-49 let	202 242	46 Kojenecké ústavy a dětské domovy	2
7	└ děti (0-14 let)	127 148	47 Dětská centra a stacionáře	4
8	└ dorost (15-19 let)	53 266	48 Stacionáře pro dospělé	1
9	Index stáří	85,0	49 Zvláštní zdravotnická zařízení - ostatní	42
10	Mrtvě narození	38	50 Lékárny (vč. OOVL)	196
11	Živě narození	9 715	51 Výdejny zdravotnických prostředků	21
12	na 1000 obyvatel	11,8	52 Orgány ochrany veřejného zdraví	2
13	Zemřelí do 28 dnů	34	z toho:	
14	na 1 000 živě narozených	3,5	53 └ zdravotní ústav	1
15	Zemřelí do 1 roku	51	54 └ krajská hygienická stanice	1
16	na 1 000 živě narozených	5,2	55 Ostatní zdravotnická zařízení	-
17	Zemřelí celkem	8 741	56 Lékárenská péče celkem	
18	na 1 000 obyvatel	10,6	57 Počet obyvatel na 1 lékárně (vč. OOVL)	4 241
	z toho:		58 Farmaceuti (přepočtený počet)	354,79
19	└ novotvary	2 406	59 Farmaceutičtí asistenti (přepočtený počet)	442,04
20	└ nemoci oběhové	4 220	60 Počet expedovaných receptů a poukazů	6 934 896
21	└ poranění a otravy	552	61 Tržby za léčiva a zdrav.prostředky na 1 ob.	5 560
22	└ z toho: sebevraždy	129	62 Lůžka	
23	Standardizovaná úmrtnost celkem	896,3	63 Lůžka celkem	8 088
	z toho:		v tom:	
24	└ muži	1 159,0	64 └ nemocnice celkem	5 341
25	└ ženy	693,1	65 └ na 10 tis. obyv. k 31.12.	64,3
26	Potraty celkem	4 461	66 └ nem. soukromé (zřiz. fyz. nebo práv. os.)	4 365
27	na 1 000 žen fertil. věku (15-49 let)	22,1	67 └ léčebny pro dlouhodobě nemocné	477
	z toho:		68 └ léčebny tuberkulózy a respirač. nemocí	-
28	└ umělá přerušení těhotenství (UPT)	2 851	69 └ psychiatrické léčebny	807
29	na 1 000 žen fertilního věku	14,1	70 └ lázeňské léčebny	1 386
30	Procento žen užívající antikoncepci	52,8	71 └ ostatní lůžková zařízení	77
31	Sňatky	5 006	72 Lékaři, vč. zubních lékařů (PP)	
32	na 1 000 obyvatel	6,1	73 Lůžková péče celkem	728,72
33	Rozvody	2 783	v tom:	
34	na 1 000 obyvatel	3,4	74 └ nemocnice	646,07
35 Počty zdravotnických zařízení			75 └ léčebny pro dlouhodobě nemocné	18,88
36	Nemocnice celkem	20	76 └ léčebny tuberkulózy a respirač. nemocí	-
	z toho:		77 └ psychiatrické léčebny	34,85
37	└ nemocnice následné péče	8	78 └ lázeňské léčebny	20,00
38	└ nem. soukromé (zřiz. fyz. nebo práv. os.)	15	79 └ ostatní lůžková zařízení	8,92
39	└ z toho: následné péče	5		
40	Léčebny pro dlouhodobě nemocné	6		

Zdravotnictví - Ústecký kraj

72 Lékaři, vč. zubních lékařů (PP) - pokračování		119 Prům. měs. mzda v Kč (dle platných předpisů o platu)		
80	Ambulantní péče (vč. SVLS) celkem	2 082,54	120 Celkem	20 899
	v tom:		z toho:	
81	ambulantní části nemocnic	499,35	121 lékaři a zubní lékaři	40 838
82	ambulantní části ost. lůžkových zařízení	5,71	122 všeobecné sestry a porodní asistentky	20 961
83	samostatná ambulantní zařízení celkem	1 577,48	123 ost.zdrav.prac. nelékaři s odb.způsobností	22 892
	z toho:		124 Prům. měs. mzda v Kč (dle platných předpisů o mzdě)	
84	praktičtí lékaři pro dospělé	317,09	125 Celkem	19 102
85	praktičtí lékaři pro děti a dorost	158,04	z toho:	
86	praktičtí zubní lékaři	383,73	126 lékaři a zubní lékaři	40 430
87	praktičtí ženští lékaři	96,62	127 všeobecné sestry a porodní asistentky	19 067
88	lékaři specialisté (vyjma SVLS)	389,12	128 ost.zdrav.prac. nelékaři s odb.způsobností	19 687
89	Společ. vyšetřovací a léčebné složky (SVLS)	189,93	129 Počet ambulantních ošetření (bez SVLS, ZZS a AR)	
90	Ostatní zdravotnická zařízení	86,34	130 Ošetření (vyšetření) v ambulantní péči	11 471 834
91 Evidenční počet zaměstnanců a zaměstnavatelé (PP)			131 na 1 obyvatele	13,9
92	Pracovníci celkem	17 235,77	132 Zdravotní stav	
	v tom:		133 Hospitalizovaní v nem. na 100 000 obyv.	25 233
93	lékaři	2 307,29	134 Pracovní neschopnost	
94	zubní lékaři	412,82	135 poč. hlášených případů na 100 nem. poj.	58,5
95	farmaceuti	343,55	136 průměrné % pracovní neschopnosti	5,548
96	ostatní odborní pracovníci ve zdravotnictví	10 667,89	137 Nově hlášená vybraná onemocnění	
	v tom:		138 jiné infekce způsob. salmonelami (A02)	1 323
97	ZPBD	7 736,26	139 TBC celkem (A15-19)	77
	z toho:		140 z toho: dýchacího ústrojí (A15-16)	74
98	všeobecné sestry a porodní asistentky	5 921,39	141 syfilis (A50-53)	149
99	ZPSZ	603,47	142 gonokoková infekce (A54)	140
100	ZPOD	2 091,54	143 virová encefalitida přen. klíšťaty (A84)	60
101	jiní odborní pracovníci (JOP) a dentisté	236,62	144 infekční mononukleóza (B27)	139
102	pedagogičtí pracovníci	3,81	145 bakteriální meningitida (G00)	12
103	technicko-hospodářští pracovníci (THP)	1 071,15	146 Nově hlášené případy zhoub. novotvarů a novotvarů in situ (C00-97, D00-09) (r.2005)	5 349
104	dělníci a provozní pracovníci	2 429,26	z toho:	
105 Smluvní pracovníci (PP) ve zdravotnictví			147 ZN plic - muži (C33-34)	471
106	Pracovníci celkem	343,70	148 ZN prsu - ženy (C50)	427
	v tom:		149 ZN kolorekta - muži (C18-21)	360
107	lékaři	176,69	150 ZN kolorekta - ženy (C18-21)	240
108	zubní lékaři	0,80	151 Počet živě naroz. dětí s vroz. vadou (r.2006)	444
109	farmaceuti	14,19	152 Počet dispenzar. onemocnění dětí a dorostu	65 617
110	ostatní odborní pracovníci ve zdravotnictví	105,16	153 Počet dispenzarizovaných u PL pro dospělé pro:	
	v tom:		154 hypertenzní nemoci (I10-15)	121 417
111	ZPBD	89,31	155 ischemické nemoci srdeční (I20-25)	61 978
	z toho:		156 cévní nemoci mozku (I60-69)	23 742
112	všeobecné sestry a porodní asistentky	75,14	157 Počet léčených diabetiků k 31.12.	65 895
113	ZPSZ	4,28		
114	ZPOD	6,66		
115	jiní odborní pracovníci (JOP) a dentisté	4,91		
116	pedagogičtí pracovníci	-		
117	technicko-hospodářští pracovníci (THP)	14,80		
118	dělníci a provozní pracovníci	32,06		

Zdravotnictví okresu Děčín

1 Demografie		35 Počty zdravotnických zařízení - pokračování		
2	Počet obyvatel k 1.7.	134 925	41 Léčebny tuberkulózy a respiračních nemocí	-
3	└ z toho: ženy	68 253	42 Psychiatrické léčebny	-
4	Počet obyvatel k 31.12.	135 441	43 Lázeňské léčebny	-
	z toho:		44 Ostatní lůžková zařízení	-
5	└ ženy celkem	68 415	45 Samostatná ambulantní zařízení	276
6	└└ z toho: ženy 15-49 let	32 085	46 Kojenecké ústavy a dětské domovy	-
7	└ děti (0-14 let)	21 022	47 Dětská centra a stacionáře	-
8	└ dorost (15-19 let)	8 624	48 Stacionáře pro dospělé	-
9	Index stáří	83,2	49 Zvláštní zdravotnická zařízení - ostatní	2
10	Mrtvě narození	5	50 Lékárny (vč. OOVL)	34
11	Živě narození	1 627	51 Výdejny zdravotnických prostředků	4
12	na 1000 obyvatel	12,1	52 Orgány ochrany veřejného zdraví	-
13	Zemřelí do 28 dnů	3	z toho:	
14	na 1 000 živě narozených	1,8	53 └ zdravotní ústav	-
15	Zemřelí do 1 roku	7	54 └ krajská hygienická stanice	-
16	na 1 000 živě narozených	4,3	55 Ostatní zdravotnická zařízení	-
17	Zemřelí celkem	1 458	56 Lékárenská péče celkem	
18	na 1 000 obyvatel	10,8	57 Počet obyvatel na 1 lékárně (vč. OOVL)	3 984
	z toho:		58 Farmaceuti (přepočtený počet)	52,73
19	└ novotvary	377	59 Farmaceutičtí asistenti (přepočtený počet)	76,97
20	└ nemoci oběhové	719	60 Počet expedovaných receptů a poukazů	1 171 776
21	└ poranění a otravy	80	61 Tržby za léčiva a zdrav.prostředky na 1 ob.	4 537
22	└ z toho: sebevraždy	29	62 Lůžka	
23	Standardizovaná úmrtnost celkem	894,7	63 Lůžka celkem	760
	z toho:		v tom:	
24	└ muži	1 168,8	64 └ nemocnice celkem	660
25	└ ženy	685,0	65 └ na 10 tis. obyv. k 31.12.	48,7
26	Potraty celkem	751	66 └ nem. soukromé (zřiz. fyz. nebo práv. os.)	545
27	na 1 000 žen fertil. věku (15-49 let)	23,4	67 └ léčebny pro dlouhodobě nemocné	100
	z toho:		68 └ léčebny tuberkulózy a respirač. nemocí	-
28	└ umělá přerušení těhotenství (UPT)	445	69 └ psychiatrické léčebny	-
29	na 1 000 žen fertilního věku	13,9	70 └ lázeňské léčebny	-
30	Procento žen užívající antikoncepci	.	71 └ ostatní lůžková zařízení	-
31	Sňatky	814	72 Lékaři, vč. zubních lékařů (PP)	
32	na 1 000 obyvatel	6,0	73 Lůžková péče celkem	67,13
33	Rozvody	485	v tom:	
34	na 1 000 obyvatel	3,6	74 └ nemocnice	61,43
35 Počty zdravotnických zařízení			75 └ léčebny pro dlouhodobě nemocné	5,70
36	Nemocnice celkem	4	76 └ léčebny tuberkulózy a respirač. nemocí	-
	z toho:		77 └ psychiatrické léčebny	-
37	└ nemocnice následné péče	2	78 └ lázeňské léčebny	-
38	└ nem. soukromé (zřiz. fyz. nebo práv. os.)	3	79 └ ostatní lůžková zařízení	-
39	└ z toho: následné péče	1		
40	Léčebny pro dlouhodobě nemocné	1		

Zdravotnictví okresu Děčín

72 Lékaři, vč. zubních lékařů (PP) - pokračování			119 Prům. měs. mzda v Kč (dle platných předpisů o platu)		
80	Ambulantní péče (vč. SVLS) celkem	326,19	120	Celkem	21 309
	v tom:			z toho:	
81	ambulantní části nemocnic	53,86	121	lékaři a zubní lékaři	48 771
82	ambulantní části ost. lůžkových zařízení	-	122	všeobecné sestry a porodní asistentky	20 148
83	samostatná ambulantní zařízení celkem	272,33	123	ost.zdrav.prac. nelékaři s odb.způsobností	24 573
	z toho:		124 Prům. měs. mzda v Kč (dle platných předpisů o mzdě)		
84	praktičtí lékaři pro dospělé	56,93	125	Celkem	19 865
85	praktičtí lékaři pro děti a dorost	27,35		z toho:	
86	praktičtí zubní lékaři	67,76	126	lékaři a zubní lékaři	49 185
87	praktičtí ženští lékaři	14,00	127	všeobecné sestry a porodní asistentky	16 863
88	lékaři specialisté (vyjma SVLS)	62,59	128	ost.zdrav.prac. nelékaři s odb.způsobností	19 711
89	Společ. vyšetřovací a léčebné složky (SVLS)	22,33	129 Počet ambulantních ošetření (bez SVLS, ZZS a AR)		
90	Ostatní zdravotnická zařízení	12,47	130	Ošetření (vyšetření) v ambulantní péči	1 832 423
91 Evidenční počet zaměstnanců a zaměstnavatelé (PP)			131	na 1 obyvatele	13,6
92	Pracovníci celkem	1 979,88	132 Zdravotní stav		
	v tom:		133	Hospitalizovaní v nem. na 100 000 obyv.	24 623
93	lékaři	299,06	134	Pracovní neschopnost	
94	zubní lékaři	71,76	135	poč. hlášených případů na 100 nem. poj.	60,3
95	farmaceuti	51,53	136	průměrné % pracovní neschopnosti	5,998
96	ostatní odborní pracovníci ve zdravotnictví	1 238,45	137	Nově hlášená vybraná onemocnění	
	v tom:		138	jiné infekce způsob. salmonelami (A02)	504
97	ZPBD	986,94	139	TBC celkem (A15-19)	9
	z toho:		140	z toho: dýchacího ústrojí (A15-16)	9
98	všeobecné sestry a porodní asistentky	767,94	141	syfilis (A50-53)	13
99	ZPSZ	71,59	142	gonokoková infekce (A54)	21
100	ZPOD	178,71	143	virová encefalitida přen. klíšťaty (A84)	17
101	jiní odborní pracovníci (JOP) a dentisté	1,21	144	infekční mononukleóza (B27)	20
102	pedagogičtí pracovníci	-	145	bakteriální meningitida (G00)	-
103	technicko-hospodářští pracovníci (THP)	93,01	146	Nově hlášené případy zhoub. novotvarů a novotvarů in situ (C00-97, D00-09) (r.2005)	664
104	dělníci a provozní pracovníci	226,07		z toho:	
105 Smluvní pracovníci (PP) ve zdravotnictví			147	ZN plic - muži (C33-34)	60
106	Pracovníci celkem	63,69	148	ZN prsu - ženy (C50)	48
	v tom:		149	ZN kolorekta - muži (C18-21)	45
107	lékaři	34,97	150	ZN kolorekta - ženy (C18-21)	31
108	zubní lékaři	-	151	Počet živě naroz. dětí s vroz. vadou (r.2006)	69
109	farmaceuti	1,20	152	Počet dispenzar. onemocnění dětí a dorostu	11 359
110	ostatní odborní pracovníci ve zdravotnictví	18,78	153	Počet dispenzarizovaných u PL pro dospělé pro:	
	v tom:		154	hypertenzní nemoci (I10-15)	22 637
111	ZPBD	18,54	155	ischemické nemoci srdeční (I20-25)	11 907
	z toho:		156	cévní nemoci mozku (I60-69)	7 622
112	všeobecné sestry a porodní asistentky	17,65	157	Počet léčených diabetiků k 31.12.	9 991
113	ZPSZ	0,24			
114	ZPOD	-			
115	jiní odborní pracovníci (JOP) a dentisté	-			
116	pedagogičtí pracovníci	-			
117	technicko-hospodářští pracovníci (THP)	2,29			
118	dělníci a provozní pracovníci	6,45			

Zdravotnictví okresu Chomutov

1 Demografie		35 Počty zdravotnických zařízení - pokračování		
2	Počet obyvatel k 1.7.	125 262	41 Léčebny tuberkulózy a respiračních nemocí	-
3	└ z toho: ženy	63 664	42 Psychiatrické léčebny	-
4	Počet obyvatel k 31.12.	125 743	43 Lázeňské léčebny	-
	z toho:		44 Ostatní lůžková zařízení	-
5	└ ženy celkem	63 826	45 Samostatná ambulantní zařízení	258
6	└└ z toho: ženy 15-49 let	31 737	46 Kojenecké ústavy a dětské domovy	-
7	└ děti (0-14 let)	19 180	47 Dětská centra a stacionáře	-
8	└ dorost (15-19 let)	8 453	48 Stacionáře pro dospělé	-
9	Index stáří	77,0	49 Zvláštní zdravotnická zařízení - ostatní	2
10	Mrtvě narození	8	50 Lékárny (vč. OOVL)	25
11	Živě narození	1 402	51 Výdejny zdravotnických prostředků	1
12	na 1000 obyvatel	11,2	52 Orgány ochrany veřejného zdraví	-
13	Zemřelí do 28 dnů	5	z toho:	
14	na 1 000 živě narozených	3,6	53 └ zdravotní ústav	-
15	Zemřelí do 1 roku	6	54 └ krajská hygienická stanice	-
16	na 1 000 živě narozených	4,3	55 Ostatní zdravotnická zařízení	-
17	Zemřelí celkem	1 203	56 Lékárenská péče celkem	
18	na 1 000 obyvatel	9,6	57 Počet obyvatel na 1 lékárně (vč. OOVL)	5 030
	z toho:		58 Farmaceuti (přepočtený počet)	46,00
19	└ novotvary	308	59 Farmaceutičtí asistenti (přepočtený počet)	66,25
20	└ nemoci oběhové	596	60 Počet expedovaných receptů a poukazů	944 345
21	└ poranění a otravy	68	61 Tržby za léčiva a zdrav.prostředky na 1 ob.	4 441
22	└ z toho: sebevraždy	12	62 Lůžka	
23	Standardizovaná úmrtnost celkem	898,6	63 Lůžka celkem	760
	z toho:		v tom:	
24	└ muži	1 177,3	64 └ nemocnice celkem	649
25	└ ženy	691,0	65 └ na 10 tis. obyv. k 31.12.	51,6
26	Potraty celkem	733	66 └ nem. soukromé (zřiz. fyz. nebo práv. os.)	649
27	na 1 000 žen fertil. věku (15-49 let)	23,1	67 └ léčebny pro dlouhodobě nemocné	111
	z toho:		68 └ léčebny tuberkulózy a respirač. nemocí	-
28	└ umělá přerušení těhotenství (UPT)	491	69 └ psychiatrické léčebny	-
29	na 1 000 žen fertilního věku	15,5	70 └ lázeňské léčebny	-
30	Procento žen užívající antikoncepci	.	71 └ ostatní lůžková zařízení	-
31	Sňatky	801	72 Lékaři, vč. zubních lékařů (PP)	
32	na 1 000 obyvatel	6,4	73 Lůžková péče celkem	90,51
33	Rozvody	448	v tom:	
34	na 1 000 obyvatel	3,6	74 └ nemocnice	85,31
35 Počty zdravotnických zařízení			75 └ léčebny pro dlouhodobě nemocné	5,20
36	Nemocnice celkem	2	76 └ léčebny tuberkulózy a respirač. nemocí	-
	z toho:		77 └ psychiatrické léčebny	-
37	└ nemocnice následné péče	-	78 └ lázeňské léčebny	-
38	└ nem. soukromé (zřiz. fyz. nebo práv. os.)	2	79 └ ostatní lůžková zařízení	-
39	└ z toho: následné péče	-		
40	Léčebny pro dlouhodobě nemocné	2		

Zdravotnictví okresu Chomutov

72 Lékaři, vč. zubních lékařů (PP) - pokračování			119 Prům. měs. mzda v Kč (dle platných předpisů o platu)		
80	Ambulantní péče (vč. SVLS) celkem	289,85	120	Celkem	20 723
	v tom:			z toho:	
81	ambulantní části nemocnic	72,48	121	lékaři a zubní lékaři	44 537
82	ambulantní části ost. lůžkových zařízení	-	122	všeobecné sestry a porodní asistentky	19 656
83	samostatná ambulantní zařízení celkem	217,37	123	ost.zdrav.prac. nelékaři s odb.způsobností	18 967
	z toho:		124 Prům. měs. mzda v Kč (dle platných předpisů o mzdě)		
84	praktičtí lékaři pro dospělé	43,93	125	Celkem	16 903
85	praktičtí lékaři pro děti a dorost	25,00		z toho:	
86	praktičtí zubní lékaři	55,10	126	lékaři a zubní lékaři	29 389
87	praktičtí ženští lékaři	13,30	127	všeobecné sestry a porodní asistentky	16 884
88	lékaři specialisté (vyjma SVLS)	59,44	128	ost.zdrav.prac. nelékaři s odb.způsobností	18 253
89	Společ. vyšetřovací a léčebné složky (SVLS)	27,72	129 Počet ambulantních ošetření (bez SVLS, ZZS a AR)		
90	Ostatní zdravotnická zařízení	11,74	130	Ošetření (vyšetření) v ambulantní péči	1 672 767
91 Evidenční počet zaměstnanců a zaměstnavatelé (PP)			131	na 1 obyvatele	13,4
92	Pracovníci celkem	2 124,60	132 Zdravotní stav		
	v tom:		133	Hospitalizovaní v nem. na 100 000 obyv.	23 782
93	lékaři	314,84	134	Pracovní neschopnost	
94	zubní lékaři	57,10	135	poč. hlášených případů na 100 nem. poj.	64,0
95	farmaceuti	43,15	136	průměrné % pracovní neschopnosti	5,517
96	ostatní odborní pracovníci ve zdravotnictví	1 409,11	137	Nově hlášená vybraná onemocnění	
	v tom:		138	jiné infekce způsob. salmonelami (A02)	166
97	ZPBD	1 084,01	139	TBC celkem (A15-19)	14
	z toho:		140	z toho: dýchacího ústrojí (A15-16)	14
98	všeobecné sestry a porodní asistentky	796,72	141	syfilis (A50-53)	12
99	ZPSZ	63,25	142	gonokoková infekce (A54)	46
100	ZPOD	250,75	143	virová encefalitida přen. klíšťaty (A84)	3
101	jiní odborní pracovníci (JOP) a dentisté	11,10	144	infekční mononukleóza (B27)	10
102	pedagogičtí pracovníci	-	145	bakteriální meningitida (G00)	-
103	technicko-hospodářští pracovníci (THP)	89,84	146	Nově hlášené případy zhoub. novotvarů a novotvarů in situ (C00-97, D00-09) (r.2005)	1 017
104	dělníci a provozní pracovníci	210,56		z toho:	
105 Smluvní pracovníci (PP) ve zdravotnictví			147	ZN plic - muži (C33-34)	72
106	Pracovníci celkem	27,92	148	ZN prsu - ženy (C50)	78
	v tom:		149	ZN kolorekta - muži (C18-21)	68
107	lékaři	20,16	150	ZN kolorekta - ženy (C18-21)	41
108	zubní lékaři	-	151	Počet živě naroz. dětí s vroz. vadou (r.2006)	85
109	farmaceuti	3,00	152	Počet dispenzar. onemocnění dětí a dorostu	10 464
110	ostatní odborní pracovníci ve zdravotnictví	2,35	153	Počet dispenzarizovaných u PL pro dospělé	
	v tom:			pro:	
111	ZPBD	2,10	154	hypertenzní nemoci (I10-15)	17 966
	z toho:		155	ischemické nemoci srdeční (I20-25)	7 264
112	všeobecné sestry a porodní asistentky	1,10	156	cévní nemoci mozku (I60-69)	3 590
113	ZPSZ	-	157	Počet léčených diabetiků k 31.12.	9 710
114	ZPOD	0,25			
115	jiní odborní pracovníci (JOP) a dentisté	-			
116	pedagogičtí pracovníci	-			
117	technicko-hospodářští pracovníci (THP)	0,04			
118	dělníci a provozní pracovníci	2,37			

Zdravotnictví okresu Litoměřice

1 Demografie		35 Počty zdravotnických zařízení - pokračování		
2	Počet obyvatel k 1.7.	114 120	41 Léčebny tuberkulózy a respiračních nemocí	-
3	└ z toho: ženy	57 899	42 Psychiatrické léčebny	1
4	Počet obyvatel k 31.12.	117 159	43 Lázeňské léčebny	1
	z toho:		44 Ostatní lůžková zařízení	1
5	└ ženy celkem	59 161	45 Samostatná ambulantní zařízení	251
6	└└ z toho: ženy 15-49 let	27 654	46 Kojenecké ústavy a dětské domovy	-
7	└ děti (0-14 let)	17 282	47 Dětská centra a stacionáře	2
8	└ dorost (15-19 let)	7 237	48 Stacionáře pro dospělé	1
9	Index stáří	96,3	49 Zvláštní zdravotnická zařízení - ostatní	14
10	Mrtvě narození	3	50 Lékárny (vč. OOVL)	31
11	Živě narození	1 384	51 Výdejny zdravotnických prostředků	3
12	na 1000 obyvatel	12,1	52 Orgány ochrany veřejného zdraví	-
13	Zemřelí do 28 dnů	3	z toho:	
14	na 1 000 živě narozených	2,2	53 └ zdravotní ústav	-
15	Zemřelí do 1 roku	6	54 └ krajská hygienická stanice	-
16	na 1 000 živě narozených	4,3	55 Ostatní zdravotnická zařízení	-
17	Zemřelí celkem	1 210	56 Lékárenská péče celkem	
18	na 1 000 obyvatel	10,6	57 Počet obyvatel na 1 lékárně (vč. OOVL)	3 779
	z toho:		58 Farmaceuti (přepočtený počet)	55,90
19	└ novotvary	329	59 Farmaceutičtí asistenti (přepočtený počet)	60,69
20	└ nemoci oběhové	576	60 Počet expedovaných receptů a poukazů	1 012 488
21	└ poranění a otravy	85	61 Tržby za léčiva a zdrav.prostředky na 1 ob.	4 473
22	└ z toho: sebevraždy	14	62 Lůžka	
23	Standardizovaná úmrtnost celkem	827,6	63 Lůžka celkem	1 702
	z toho:		v tom:	
24	└ muži	1 083,8	64 └ nemocnice celkem	640
25	└ ženy	630,4	65 └ na 10 tis. obyv. k 31.12.	54,6
26	Potraty celkem	512	66 └ nem. soukromé (zřiz. fyz. nebo práv. os.)	198
27	na 1 000 žen fertil. věku (15-49 let)	19,0	67 └ léčebny pro dlouhodobě nemocné	205
	z toho:		68 └ léčebny tuberkulózy a respirač. nemocí	-
28	└ umělá přerušení těhotenství (UPT)	293	69 └ psychiatrické léčebny	587
29	na 1 000 žen fertilního věku	10,9	70 └ lázeňské léčebny	244
30	Procento žen užívající antikoncepci	.	71 └ ostatní lůžková zařízení	26
31	Sňatky	683	72 Lékaři, vč. zubních lékařů (PP)	
32	na 1 000 obyvatel	6,0	73 Lůžková péče celkem	109,22
33	Rozvody	388	v tom:	
34	na 1 000 obyvatel	3,4	74 └ nemocnice	74,65
35 Počty zdravotnických zařízení			75 └ léčebny pro dlouhodobě nemocné	6,55
36	Nemocnice celkem	2	76 └ léčebny tuberkulózy a respirač. nemocí	-
	z toho:		77 └ psychiatrické léčebny	24,55
37	└ nemocnice následné péče	-	78 └ lázeňské léčebny	1,40
38	└ nem. soukromé (zřiz. fyz. nebo práv. os.)	1	79 └ ostatní lůžková zařízení	2,07
39	└ z toho: následné péče	-		
40	Léčebny pro dlouhodobě nemocné	2		

Zdravotnictví okresu Litoměřice

72 Lékaři, vč. zubních lékařů (PP) - pokračování			119 Prům. měs. mzda v Kč (dle platných předpisů o platu)		
80	Ambulantní péče (vč. SVLS) celkem	280,86	120	Celkem	18 608
	v tom:			z toho:	
81	ambulantní části nemocnic	67,55	121	lékaři a zubní lékaři	33 760
82	ambulantní části ost. lůžkových zařízení	1,80	122	všeobecné sestry a porodní asistentky	20 843
83	samostatná ambulantní zařízení celkem	211,51	123	ost.zdrav.prac. nelékaři s odb.způsobností	18 353
	z toho:		124 Prům. měs. mzda v Kč (dle platných předpisů o mzdě)		
84	praktičtí lékaři pro dospělé	48,50	125	Celkem	17 394
85	praktičtí lékaři pro děti a dorost	21,94		z toho:	
86	praktičtí zubní lékaři	54,64	126	lékaři a zubní lékaři	33 047
87	praktičtí ženští lékaři	12,82	127	všeobecné sestry a porodní asistentky	19 046
88	lékaři specialisté (vyjma SVLS)	60,29	128	ost.zdrav.prac. nelékaři s odb.způsobností	14 576
89	Společ. vyšetřovací a léčebné složky (SVLS)	25,91	129 Počet ambulantních ošetření (bez SVLS, ZZS a AR)		
90	Ostatní zdravotnická zařízení	13,76	130	Ošetření (vyšetření) v ambulantní péči	1 671 663
91 Evidenční počet zaměstnanců a zaměstnavatelé (PP)			131	na 1 obyvatele	14,6
92	Pracovníci celkem	2 538,80	132 Zdravotní stav		
	v tom:		133	Hospitalizovaní v nem. na 100 000 obyv.	26 970
93	lékaři	327,51	134	Pracovní neschopnost	
94	zubní lékaři	57,54	135	poč. hlášených případů na 100 nem. poj.	55,8
95	farmaceuti	56,75	136	průměrné % pracovní neschopnosti	5,750
96	ostatní odborní pracovníci ve zdravotnictví	1 535,92	137	Nově hlášená vybraná onemocnění	
	v tom:		138	jiné infekce způsob. salmonelami (A02)	156
97	ZPBD	1 027,68	139	TBC celkem (A15-19)	9
	z toho:		140	z toho: dýchacího ústrojí (A15-16)	9
98	všeobecné sestry a porodní asistentky	795,25	141	syfilis (A50-53)	5
99	ZPSZ	81,39	142	gonokoková infekce (A54)	8
100	ZPOD	423,65	143	virová encefalitida přen. klíšťaty (A84)	5
101	jiní odborní pracovníci (JOP) a dentisté	3,20	144	infekční mononukleóza (B27)	21
102	pedagogičtí pracovníci	2,81	145	bakteriální meningitida (G00)	1
103	technicko-hospodářští pracovníci (THP)	150,79	146	Nově hlášené případy zhoub. novotvarů a novotvarů in situ (C00-97, D00-09) (r.2005)	729
104	dělníci a provozní pracovníci	407,48		z toho:	
105 Smluvní pracovníci (PP) ve zdravotnictví			147	ZN plic - muži (C33-34)	70
106	Pracovníci celkem	39,11	148	ZN prsu - ženy (C50)	78
	v tom:		149	ZN kolorekta - muži (C18-21)	55
107	lékaři	18,69	150	ZN kolorekta - ženy (C18-21)	34
108	zubní lékaři	0,10	151	Počet živě naroz. dětí s vroz. vadou (r.2006)	69
109	farmaceuti	0,95	152	Počet dispenzar. onemocnění dětí a dorostu	8 145
110	ostatní odborní pracovníci ve zdravotnictví	11,41	153	Počet dispenzarizovaných u PL pro dospělé pro:	
	v tom:		154	hypertenzní nemoci (I10-15)	19 064
111	ZPBD	8,95	155	ischemické nemoci srdeční (I20-25)	9 913
	z toho:		156	cévní nemoci mozku (I60-69)	2 971
112	všeobecné sestry a porodní asistentky	7,58	157	Počet léčených diabetiků k 31.12.	10 464
113	ZPSZ	-			
114	ZPOD	2,46			
115	jiní odborní pracovníci (JOP) a dentisté	-			
116	pedagogičtí pracovníci	-			
117	technicko-hospodářští pracovníci (THP)	3,47			
118	dělníci a provozní pracovníci	4,49			

Zdravotnictví okresu Louny

1 Demografie		35 Počty zdravotnických zařízení - pokračování		
2	Počet obyvatel k 1.7.	86 280	41 Léčebny tuberkulózy a respiračních nemocí	-
3	└ z toho: ženy	43 680	42 Psychiatrické léčebny	2
4	Počet obyvatel k 31.12.	86 710	43 Lázeňské léčebny	-
	z toho:		44 Ostatní lůžková zařízení	-
5	└ ženy celkem	43 847	45 Samostatná ambulantní zařízení	199
6	└└ z toho: ženy 15-49 let	20 980	46 Kojenecké ústavy a dětské domovy	-
7	└ děti (0-14 let)	13 269	47 Dětská centra a stacionáře	-
8	└ dorost (15-19 let)	5 549	48 Stacionáře pro dospělé	-
9	Index stáří	86,6	49 Zvláštní zdravotnická zařízení - ostatní	8
10	Mrtvě narození	2	50 Lékárny (vč. OOVL)	20
11	Živě narození	999	51 Výdejny zdravotnických prostředků	8
12	na 1000 obyvatel	11,6	52 Orgány ochrany veřejného zdraví	-
13	Zemřelí do 28 dnů	5	z toho:	
14	na 1 000 živě narozených	5,0	53 └ zdravotní ústav	-
15	Zemřelí do 1 roku	8	54 └ krajská hygienická stanice	-
16	na 1 000 živě narozených	8,0	55 Ostatní zdravotnická zařízení	-
17	Zemřelí celkem	977	56 Lékárenská péče celkem	
18	na 1 000 obyvatel	11,3	57 Počet obyvatel na 1 lékárně (vč. OOVL)	4 336
	z toho:		58 Farmaceuti (přepočtený počet)	36,22
19	└ novotvary	288	59 Farmaceutičtí asistenti (přepočtený počet)	40,73
20	└ nemoci oběhové	471	60 Počet expedovaných receptů a poukazů	803 181
21	└ poranění a otravy	56	61 Tržby za léčiva a zdrav.prostředky na 1 ob.	4 288
22	└ z toho: sebevraždy	12	62 Lůžka	
23	Standardizovaná úmrtnost celkem	935,0	63 Lůžka celkem	659
	z toho:		v tom:	
24	└ muži	1 197,2	64 └ nemocnice celkem	439
25	└ ženy	707,4	65 └ na 10 tis. obyv. k 31.12.	50,6
26	Potraty celkem	453	66 └ nem. soukromé (zřiz. fyz. nebo práv. os.)	248
27	na 1 000 žen fertil. věku (15-49 let)	21,6	67 └ léčebny pro dlouhodobě nemocné	-
	z toho:		68 └ léčebny tuberkulózy a respirač. nemocí	-
28	└ umělá přerušení těhotenství (UPT)	280	69 └ psychiatrické léčebny	220
29	na 1 000 žen fertilního věku	13,4	70 └ lázeňské léčebny	-
30	Procento žen užívající antikoncepci	.	71 └ ostatní lůžková zařízení	-
31	Sňatky	485	72 Lékaři, vč. zubních lékařů (PP)	
32	na 1 000 obyvatel	5,6	73 Lůžková péče celkem	50,74
33	Rozvody	248	v tom:	
34	na 1 000 obyvatel	2,9	74 └ nemocnice	40,44
35 Počty zdravotnických zařízení			75 └ léčebny pro dlouhodobě nemocné	-
36	Nemocnice celkem	3	76 └ léčebny tuberkulózy a respirač. nemocí	-
	z toho:		77 └ psychiatrické léčebny	10,30
37	└ nemocnice následné péče	1	78 └ lázeňské léčebny	-
38	└ nem. soukromé (zřiz. fyz. nebo práv. os.)	2	79 └ ostatní lůžková zařízení	-
39	└ z toho: následné péče	1		
40	Léčebny pro dlouhodobě nemocné	-		

Zdravotnictví okresu Louny

72 Lékaři, vč. zubních lékařů (PP) - pokračování			119 Prům. měs. mzda v Kč (dle platných předpisů o platu)		
80	Ambulantní péče (vč. SVLS) celkem	197,88	120	Celkem	19 021
	v tom:			z toho:	
81	ambulantní části nemocnic	23,03	121	lékaři a zubní lékaři	38 967
82	ambulantní části ost. lůžkových zařízení	0,40	122	všeobecné sestry a porodní asistentky	20 161
83	samostatná ambulantní zařízení celkem	174,45	123	ost.zdrav.prac. nelékaři s odb.způsobností	19 571
	z toho:		124 Prům. měs. mzda v Kč (dle platných předpisů o mzdě)		
84	praktičtí lékaři pro dospělé	36,92	125	Celkem	17 035
85	praktičtí lékaři pro děti a dorost	18,30		z toho:	
86	praktičtí zubní lékaři	38,48	126	lékaři a zubní lékaři	41 498
87	praktičtí ženští lékaři	8,87	127	všeobecné sestry a porodní asistentky	16 778
88	lékaři specialisté (vyjma SVLS)	53,16	128	ost.zdrav.prac. nelékaři s odb.způsobností	20 658
89	Společ. vyšetřovací a léčebné složky (SVLS)	9,63	129 Počet ambulantních ošetření (bez SVLS, ZZS a AR)		
90	Ostatní zdravotnická zařízení	10,94	130	Ošetření (vyšetření) v ambulantní péči	1 226 195
91 Evidenční počet zaměstnanců a zaměstnavatelé (PP)			131	na 1 obyvatele	14,2
92	Pracovníci celkem	1 455,75	132 Zdravotní stav		
	v tom:		133	Hospitalizovaní v nem. na 100 000 obyv.	24 700
93	lékaři	202,89	134	Pracovní neschopnost	
94	zubní lékaři	39,90	135	poč. hlášených případů na 100 nem. poj.	63,2
95	farmaceuti	34,95	136	průměrné % pracovní neschopnosti	6,221
96	ostatní odborní pracovníci ve zdravotnictví	915,87	137	Nově hlášená vybraná onemocnění	
	v tom:		138	jiné infekce způsob. salmonelami (A02)	128
97	ZPBD	630,77	139	TBC celkem (A15-19)	7
	z toho:		140	z toho: dýchacího ústrojí (A15-16)	7
98	všeobecné sestry a porodní asistentky	470,71	141	syfilis (A50-53)	11
99	ZPSZ	55,10	142	gonokoková infekce (A54)	5
100	ZPOD	227,00	143	virová encefalitida přen. klíšťaty (A84)	1
101	jiní odborní pracovníci (JOP) a dentisté	3,00	144	infekční mononukleóza (B27)	11
102	pedagogičtí pracovníci	-	145	bakteriální meningitida (G00)	1
103	technicko-hospodářští pracovníci (THP)	75,68	146	Nově hlášené případy zhoub. novotvarů a novotvarů in situ (C00-97, D00-09) (r.2005)	585
104	dělníci a provozní pracovníci	186,46		z toho:	
105 Smluvní pracovníci (PP) ve zdravotnictví			147	ZN plic - muži (C33-34)	42
106	Pracovníci celkem	27,65	148	ZN prsu - ženy (C50)	49
	v tom:		149	ZN kolorekta - muži (C18-21)	31
107	lékaři	16,77	150	ZN kolorekta - ženy (C18-21)	25
108	zubní lékaři	-	151	Počet živě naroz. dětí s vroz. vadou (r.2006)	37
109	farmaceuti	2,27	152	Počet dispenzar. onemocnění dětí a dorostu	7 821
110	ostatní odborní pracovníci ve zdravotnictví	5,00	153	Počet dispenzarizovaných u PL pro dospělé pro:	
	v tom:		154	hypertenzní nemoci (I10-15)	13 965
111	ZPBD	3,68	155	ischemické nemoci srdeční (I20-25)	7 370
	z toho:		156	cévní nemoci mozku (I60-69)	2 167
112	všeobecné sestry a porodní asistentky	3,68	157	Počet léčených diabetiků k 31.12.	6 041
113	ZPSZ	1,25			
114	ZPOD	0,07			
115	jiní odborní pracovníci (JOP) a dentisté	-			
116	pedagogičtí pracovníci	-			
117	technicko-hospodářští pracovníci (THP)	2,34			
118	dělníci a provozní pracovníci	1,27			

Zdravotnictví okresu Most

1 Demografie		35 Počty zdravotnických zařízení - pokračování		
2	Počet obyvatel k 1.7.	116 718	41 Léčebny tuberkulózy a respiračních nemocí	-
3	└ z toho: ženy	59 540	42 Psychiatrické léčebny	-
4	Počet obyvatel k 31.12.	116 728	43 Lázeňské léčebny	-
	z toho:		44 Ostatní lůžková zařízení	1
5	└ ženy celkem	59 459	45 Samostatná ambulantní zařízení	222
6	└└ z toho: ženy 15-49 let	29 034	46 Kojenecké ústavy a dětské domovy	1
7	└ děti (0-14 let)	17 715	47 Dětská centra a stacionáře	1
8	└ dorost (15-19 let)	7 723	48 Stacionáře pro dospělé	-
9	Index stáří	84,3	49 Zvláštní zdravotnická zařízení - ostatní	5
10	Mrtvě narození	7	50 Lékárny (vč. OOVL)	20
11	Živě narození	1 332	51 Výdejny zdravotnických prostředků	-
12	na 1000 obyvatel	11,4	52 Orgány ochrany veřejného zdraví	-
13	Zemřelí do 28 dnů	3	z toho:	
14	na 1 000 živě narozených	2,3	53 └ zdravotní ústav	-
15	Zemřelí do 1 roku	4	54 └ krajská hygienická stanice	-
16	na 1 000 živě narozených	3,0	55 Ostatní zdravotnická zařízení	-
17	Zemřelí celkem	1 280	56 Lékárenská péče celkem	
18	na 1 000 obyvatel	11,0	57 Počet obyvatel na 1 lékárně (vč. OOVL)	5 836
	z toho:		58 Farmaceuti (přepočtený počet)	41,08
19	└ novotvary	355	59 Farmaceutičtí asistenti (přepočtený počet)	48,90
20	└ nemoci oběhové	688	60 Počet expedovaných receptů a poukazů	817 177
21	└ poranění a otravy	72	61 Tržby za léčiva a zdrav.prostředky na 1 ob.	3 966
22	└ z toho: sebevraždy	20	62 Lůžka	
23	Standardizovaná úmrtnost celkem	969,5	63 Lůžka celkem	916
	z toho:		v tom:	
24	└ muži	1 261,0	64 └ nemocnice celkem	901
25	└ ženy	754,5	65 └ na 10 tis. obyv. k 31.12.	77,2
26	Potraty celkem	594	66 └ nem. soukromé (zřiz. fyz. nebo práv. os.)	788
27	na 1 000 žen fertil. věku (15-49 let)	20,4	67 └ léčebny pro dlouhodobě nemocné	-
	z toho:		68 └ léčebny tuberkulózy a respirač. nemocí	-
28	└ umělá přerušení těhotenství (UPT)	382	69 └ psychiatrické léčebny	-
29	na 1 000 žen fertilního věku	13,1	70 └ lázeňské léčebny	-
30	Procento žen užívající antikoncepci	.	71 └ ostatní lůžková zařízení	15
31	Sňatky	743	72 Lékaři, vč. zubních lékařů (PP)	
32	na 1 000 obyvatel	6,4	73 Lůžková péče celkem	113,69
33	Rozvody	413	v tom:	
34	na 1 000 obyvatel	3,5	74 └ nemocnice	111,09
35 Počty zdravotnických zařízení			75 └ léčebny pro dlouhodobě nemocné	-
36	Nemocnice celkem	4	76 └ léčebny tuberkulózy a respirač. nemocí	-
	z toho:		77 └ psychiatrické léčebny	-
37	└ nemocnice následné péče	3	78 └ lázeňské léčebny	-
38	└ nem. soukromé (zřiz. fyz. nebo práv. os.)	3	79 └ ostatní lůžková zařízení	2,60
39	└ z toho: následné péče	2		
40	Léčebny pro dlouhodobě nemocné	-		

Zdravotnictví okresu Most

72 Lékaři, vč. zubních lékařů (PP) - pokračování			119 Prům. měs. mzda v Kč (dle platných předpisů o platu)		
80	Ambulantní péče (vč. SVLS) celkem	274,34	120	Celkem	19 969
	v tom:			z toho:	
81	ambulantní části nemocnic	52,04	121	lékaři a zubní lékaři	39 361
82	ambulantní části ost. lůžkových zařízení	0,10	122	všeobecné sestry a porodní asistentky	21 612
83	samostatná ambulantní zařízení celkem	222,20	123	ost.zdrav.prac. nelékaři s odb.způsobností	21 972
	z toho:		124 Prům. měs. mzda v Kč (dle platných předpisů o mzdě)		
84	praktičtí lékaři pro dospělé	46,92	125	Celkem	16 704
85	praktičtí lékaři pro děti a dorost	26,85		z toho:	
86	praktičtí zubní lékaři	51,64	126	lékaři a zubní lékaři	37 894
87	praktičtí ženští lékaři	14,65	127	všeobecné sestry a porodní asistentky	16 489
88	lékaři specialisté (vyjma SVLS)	40,70	128	ost.zdrav.prac. nelékaři s odb.způsobností	21 506
89	Společ. vyšetřovací a léčebné složky (SVLS)	27,17	129 Počet ambulantních ošetření (bez SVLS, ZZS a AR)		
90	Ostatní zdravotnická zařízení	8,28	130	Ošetření (vyšetření) v ambulantní péči	1 511 979
91 Evidenční počet zaměstnanců a zaměstnavatelé (PP)			131	na 1 obyvatele	13,0
92	Pracovníci celkem	2 484,65	132 Zdravotní stav		
	v tom:		133	Hospitalizovaní v nem. na 100 000 obyv.	25 588
93	lékaři	317,87	134	Pracovní neschopnost	
94	zubní lékaři	59,09	135	poč. hlášených případů na 100 nem. poj.	53,8
95	farmaceuti	38,63	136	průměrné % pracovní neschopnosti	4,756
96	ostatní odborní pracovníci ve zdravotnictví	1 548,31	137	Nově hlášená vybraná onemocnění	
	v tom:		138	jiné infekce způsob. salmonelami (A02)	137
97	ZPBD	1 111,17	139	TBC celkem (A15-19)	10
	z toho:		140	z toho: dýchacího ústrojí (A15-16)	10
98	všeobecné sestry a porodní asistentky	903,25	141	syfilis (A50-53)	9
99	ZPSZ	68,02	142	gonokoková infekce (A54)	19
100	ZPOD	343,16	143	virová encefalitida přen. klíšťaty (A84)	8
101	jiní odborní pracovníci (JOP) a dentisté	25,96	144	infekční mononukleóza (B27)	20
102	pedagogičtí pracovníci	1,00	145	bakteriální meningitida (G00)	4
103	technicko-hospodářští pracovníci (THP)	135,87	146	Nově hlášené případy zhoub. novotvarů a novotvarů in situ (C00-97, D00-09) (r.2005)	780
104	dělníci a provozní pracovníci	383,88		z toho:	
105 Smluvní pracovníci (PP) ve zdravotnictví			147	ZN plic - muži (C33-34)	85
106	Pracovníci celkem	36,31	148	ZN prsu - ženy (C50)	65
	v tom:		149	ZN kolorekta - muži (C18-21)	46
107	lékaři	18,65	150	ZN kolorekta - ženy (C18-21)	36
108	zubní lékaři	0,70	151	Počet živě naroz. dětí s vroz. vadou (r.2006)	67
109	farmaceuti	2,45	152	Počet dispenzar. onemocnění dětí a dorostu	5 797
110	ostatní odborní pracovníci ve zdravotnictví	12,40	153	Počet dispenzarizovaných u PL pro dospělé pro:	
	v tom:		154	hypertenzní nemoci (I10-15)	17 587
111	ZPBD	9,55	155	ischemické nemoci srdeční (I20-25)	9 483
	z toho:		156	cévní nemoci mozku (I60-69)	2 256
112	všeobecné sestry a porodní asistentky	7,99	157	Počet léčených diabetiků k 31.12.	7 796
113	ZPSZ	-			
114	ZPOD	2,85			
115	jiní odborní pracovníci (JOP) a dentisté	-			
116	pedagogičtí pracovníci	-			
117	technicko-hospodářští pracovníci (THP)	0,11			
118	dělníci a provozní pracovníci	2,00			

Zdravotnictví okresu Teplice

1 Demografie		35 Počty zdravotnických zařízení - pokračování		
2	Počet obyvatel k 1.7.	128 540	41 Léčebny tuberkulózy a respiračních nemocí	-
3	└ z toho: ženy	65 763	42 Psychiatrické léčebny	-
4	Počet obyvatel k 31.12.	129 202	43 Lázeňské léčebny	2
	z toho:		44 Ostatní lůžková zařízení	1
5	└ ženy celkem	65 958	45 Samostatná ambulantní zařízení	226
6	└└ z toho: ženy 15-49 let	31 479	46 Kojenecké ústavy a dětské domovy	1
7	└ děti (0-14 let)	19 946	47 Dětská centra a stacionáře	1
8	└ dorost (15-19 let)	8 138	48 Stacionáře pro dospělé	-
9	Index stáří	85,7	49 Zvláštní zdravotnická zařízení - ostatní	7
10	Mrtvě narození	9	50 Lékárny (vč. OOVL)	33
11	Živě narození	1 518	51 Výdejny zdravotnických prostředků	2
12	na 1000 obyvatel	11,8	52 Orgány ochrany veřejného zdraví	-
13	Zemřelí do 28 dnů	10	z toho:	
14	na 1 000 živě narozených	6,6	53 └ zdravotní ústav	-
15	Zemřelí do 1 roku	13	54 └ krajská hygienická stanice	-
16	na 1 000 živě narozených	8,6	55 Ostatní zdravotnická zařízení	-
17	Zemřelí celkem	1 427	56 Lékárenská péče celkem	
18	na 1 000 obyvatel	11,1	57 Počet obyvatel na 1 lékárně (vč. OOVL)	3 915
	z toho:		58 Farmaceuti (přepočtený počet)	52,55
19	└ novotvary	400	59 Farmaceutičtí asistenti (přepočtený počet)	69,81
20	└ nemoci oběhové	672	60 Počet expedovaných receptů a poukazů	1 133 090
21	└ poranění a otravy	106	61 Tržby za léčiva a zdrav.prostředky na 1 ob.	4 719
22	└ z toho: sebevraždy	25	62 Lůžka	
23	Standardizovaná úmrtnost celkem	946,8	63 Lůžka celkem	1 900
	z toho:		v tom:	
24	└ muži	1 203,7	64 └ nemocnice celkem	691
25	└ ženy	754,5	65 └ na 10 tis. obyv. k 31.12.	53,5
26	Potraty celkem	740	66 └ nem. soukromé (zřiz. fyz. nebo práv. os.)	691
27	na 1 000 žen fertil. věku (15-49 let)	23,5	67 └ léčebny pro dlouhodobě nemocné	61
	z toho:		68 └ léčebny tuberkulózy a respirač. nemocí	-
28	└ umělá přerušení těhotenství (UPT)	522	69 └ psychiatrické léčebny	-
29	na 1 000 žen fertilního věku	16,6	70 └ lázeňské léčebny	1 142
30	Procento žen užívající antikoncepci	.	71 └ ostatní lůžková zařízení	6
31	Sňatky	745	72 Lékaři, vč. zubních lékařů (PP)	
32	na 1 000 obyvatel	5,8	73 Lůžková péče celkem	102,17
33	Rozvody	384	v tom:	
34	na 1 000 obyvatel	3,0	74 └ nemocnice	80,89
35 Počty zdravotnických zařízení			75 └ léčebny pro dlouhodobě nemocné	1,43
36	Nemocnice celkem	3	76 └ léčebny tuberkulózy a respirač. nemocí	-
	z toho:		77 └ psychiatrické léčebny	-
37	└ nemocnice následné péče	1	78 └ lázeňské léčebny	18,60
38	└ nem. soukromé (zřiz. fyz. nebo práv. os.)	3	79 └ ostatní lůžková zařízení	1,25
39	└ z toho: následné péče	1		
40	Léčebny pro dlouhodobě nemocné	1		

Zdravotnictví okresu Teplice

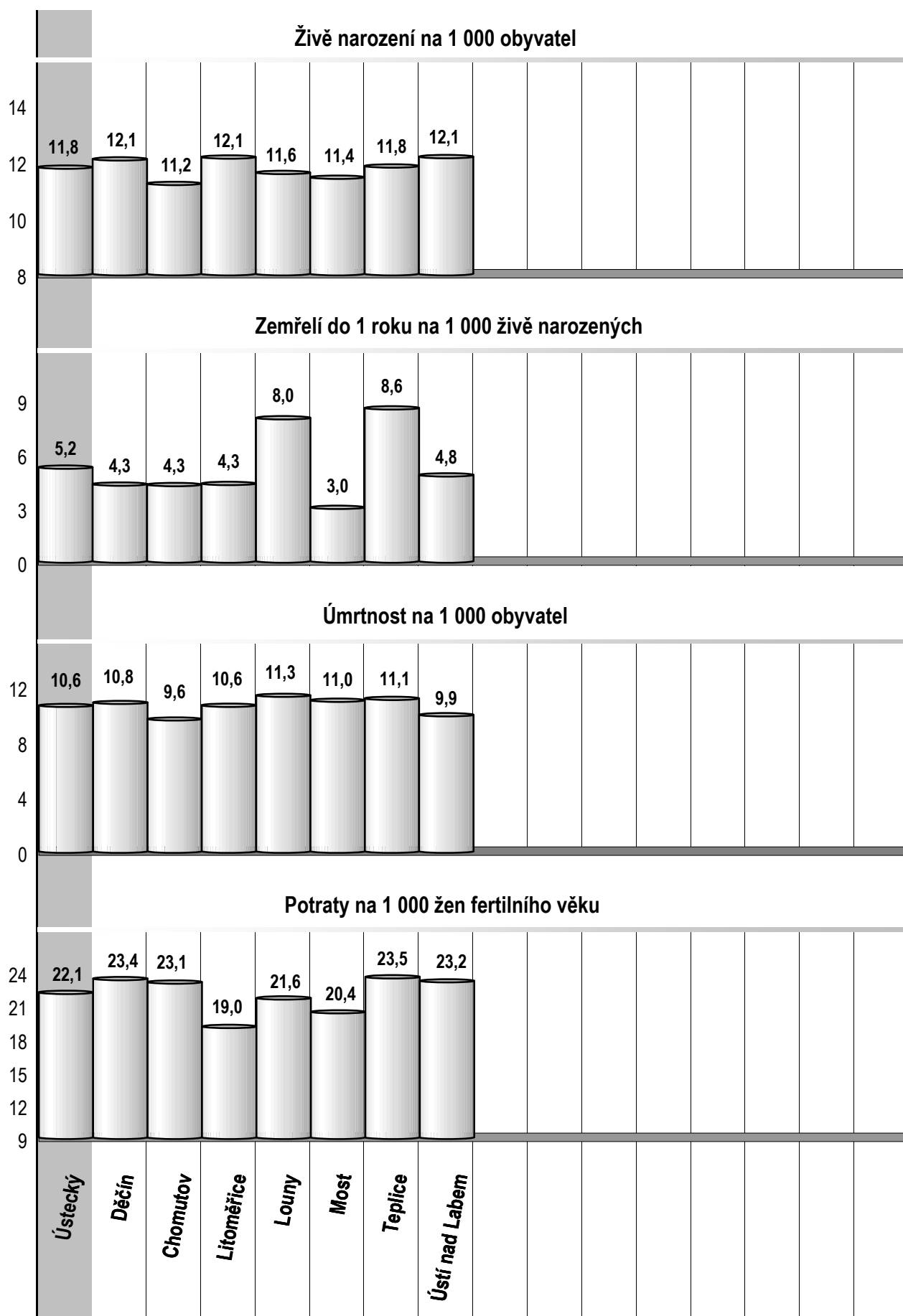
72 Lékaři, vč. zubních lékařů (PP) - pokračování			119 Prům. měs. mzda v Kč (dle platných předpisů o platu)		
80	Ambulantní péče (vč. SVLS) celkem	309,50	120	Celkem	19 373
	v tom:			z toho:	
81	ambulantní části nemocnic	101,51	121	lékaři a zubní lékaři	39 154
82	ambulantní části ost. lůžkových zařízení	3,21	122	všeobecné sestry a porodní asistentky	19 968
83	samostatná ambulantní zařízení celkem	204,78	123	ost.zdrav.prac. nelékaři s odb.způsobností	21 642
	z toho:		124 Prům. měs. mzda v Kč (dle platných předpisů o mzdě)		
84	praktičtí lékaři pro dospělé	44,81	125	Celkem	16 475
85	praktičtí lékaři pro děti a dorost	19,00		z toho:	
86	praktičtí zubní lékaři	54,21	126	lékaři a zubní lékaři	42 770
87	praktičtí ženští lékaři	13,93	127	všeobecné sestry a porodní asistentky	14 840
88	lékaři specialisté (vyjma SVLS)	42,73	128	ost.zdrav.prac. nelékaři s odb.způsobností	15 808
89	Společ. vyšetřovací a léčebné složky (SVLS)	26,02	129 Počet ambulantních ošetření (bez SVLS, ZZS a AR)		
90	Ostatní zdravotnická zařízení	8,60	130	Ošetření (vyšetření) v ambulantní péči	1 648 124
91 Evidenční počet zaměstnanců a zaměstnavatelé (PP)			131	na 1 obyvatele	12,8
92	Pracovníci celkem	2 763,67	132 Zdravotní stav		
	v tom:		133	Hospitalizovaní v nem. na 100 000 obyv.	26 048
93	lékaři	308,57	134	Pracovní neschopnost	
94	zubní lékaři	56,21	135	poč. hlášených případů na 100 nem. poj.	58,4
95	farmaceuti	50,05	136	průměrné % pracovní neschopnosti	5,978
96	ostatní odborní pracovníci ve zdravotnictví	1 546,40	137	Nově hlášená vybraná onemocnění	
	v tom:		138	jiné infekce způsob. salmonelami (A02)	96
97	ZPBD	1 110,80	139	TBC celkem (A15-19)	16
	z toho:		140	z toho: dýchacího ústrojí (A15-16)	15
98	všeobecné sestry a porodní asistentky	857,63	141	syfilis (A50-53)	67
99	ZPSZ	137,38	142	gonokoková infekce (A54)	22
100	ZPOD	297,22	143	virová encefalitida přen. klíšťaty (A84)	5
101	jiní odborní pracovníci (JOP) a dentisté	1,00	144	infekční mononukleóza (B27)	19
102	pedagogičtí pracovníci	-	145	bakteriální meningitida (G00)	4
103	technicko-hospodářští pracovníci (THP)	193,22	146	Nově hlášené případy zhoub. novotvarů a novotvarů in situ (C00-97, D00-09) (r.2005)	812
104	dělníci a provozní pracovníci	609,22		z toho:	
105 Smluvní pracovníci (PP) ve zdravotnictví			147	ZN plic - muži (C33-34)	72
106	Pracovníci celkem	104,18	148	ZN prsu - ženy (C50)	59
	v tom:		149	ZN kolorekta - muži (C18-21)	59
107	lékaři	55,49	150	ZN kolorekta - ženy (C18-21)	38
108	zubní lékaři	-	151	Počet živě naroz. dětí s vroz. vadou (r.2006)	75
109	farmaceuti	2,50	152	Počet dispenzar. onemocnění dětí a dorostu	11 167
110	ostatní odborní pracovníci ve zdravotnictví	32,98	153	Počet dispenzarizovaných u PL pro dospělé pro:	
	v tom:		154	hypertenzní nemoci (I10-15)	13 159
111	ZPBD	30,12	155	ischemické nemoci srdeční (I20-25)	8 059
	z toho:		156	cévní nemoci mozku (I60-69)	3 284
112	všeobecné sestry a porodní asistentky	22,64	157	Počet léčených diabetiků k 31.12.	11 530
113	ZPSZ	1,74			
114	ZPOD	0,87			
115	jiní odborní pracovníci (JOP) a dentisté	0,25			
116	pedagogičtí pracovníci	-			
117	technicko-hospodářští pracovníci (THP)	4,73			
118	dělníci a provozní pracovníci	8,48			

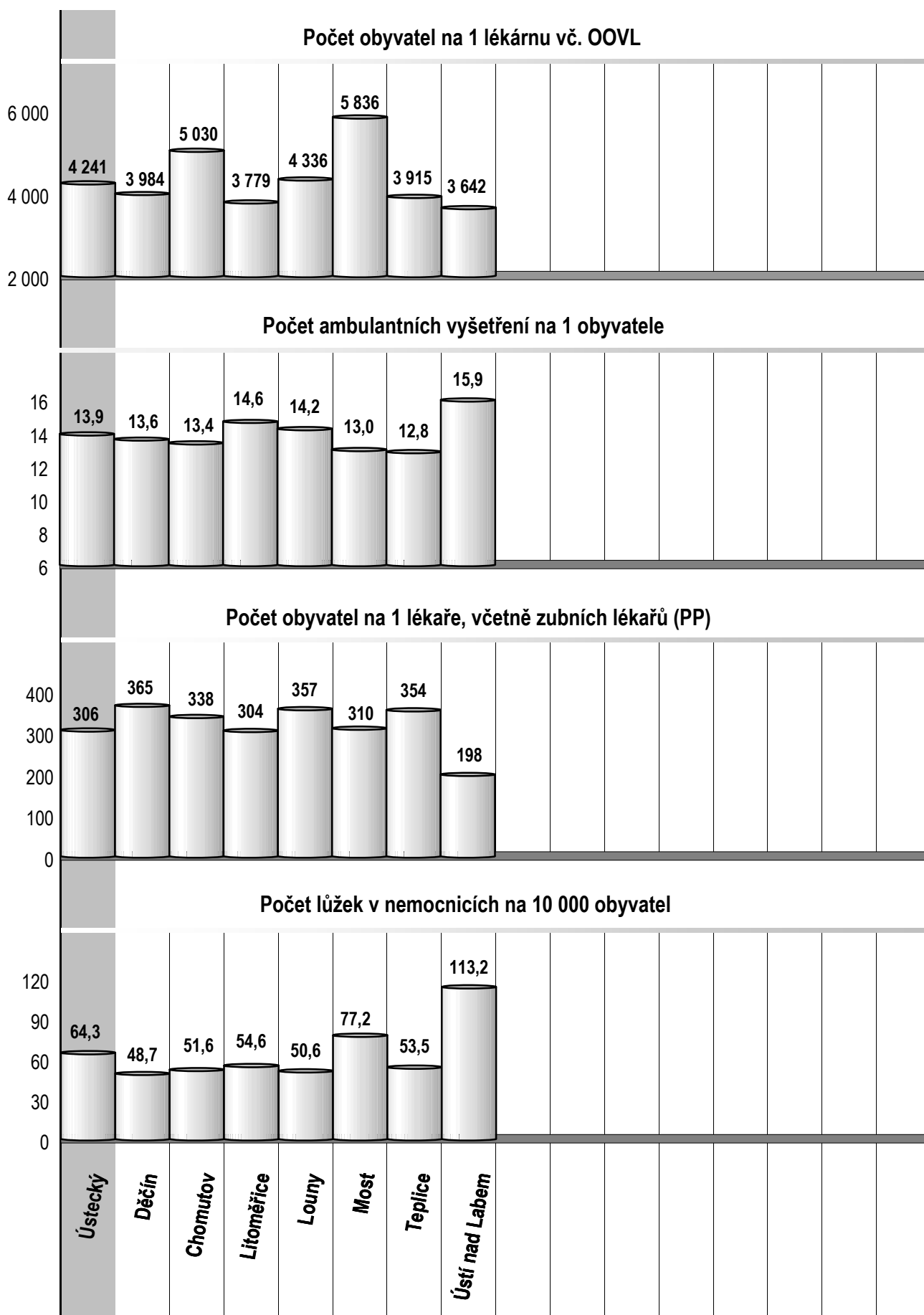
Zdravotnictví okresu Ústí nad Labem

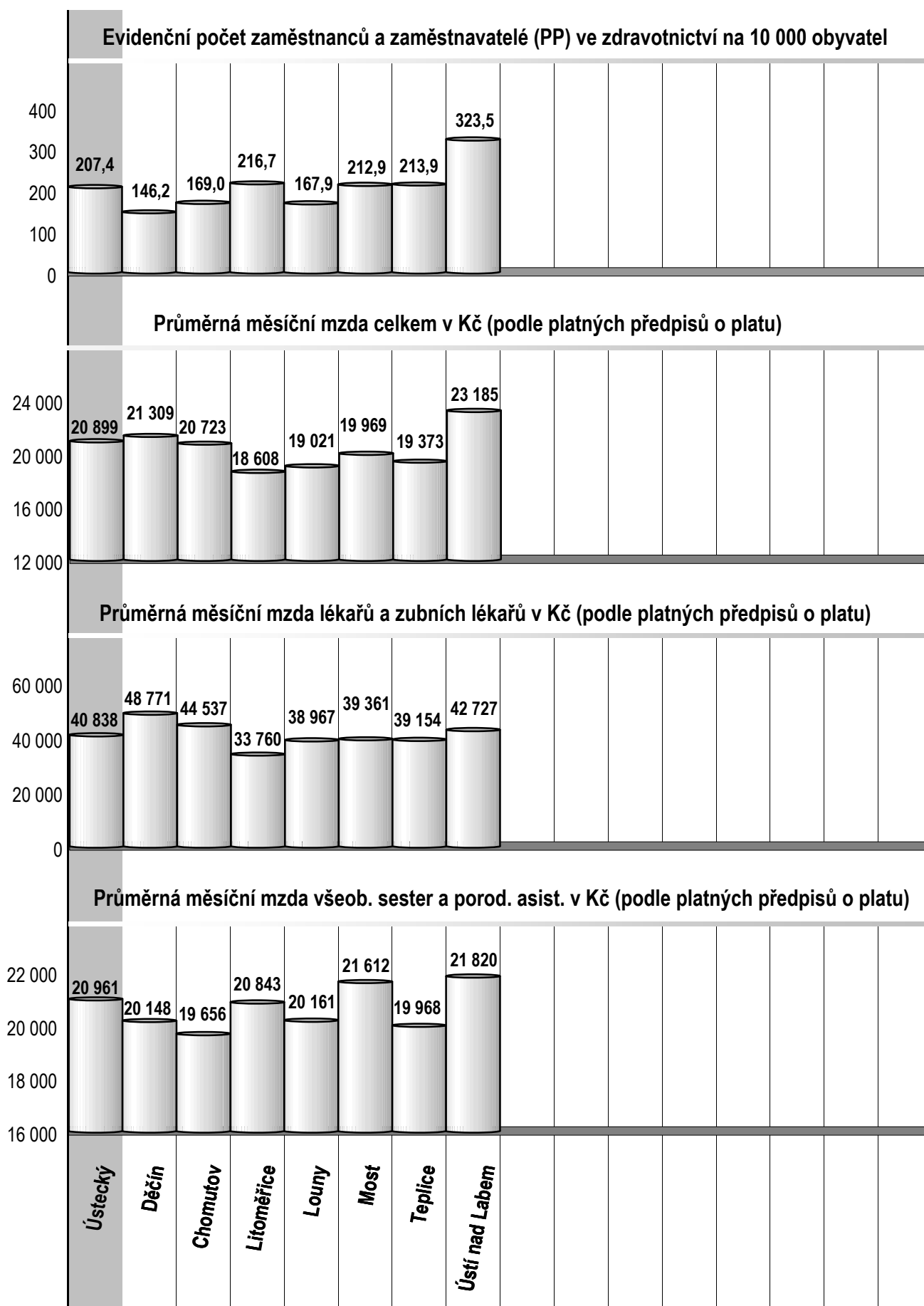
1 Demografie		35 Počty zdravotnických zařízení - pokračování		
2	Počet obyvatel k 1.7.	119 678	41 Léčebny tuberkulózy a respiračních nemocí	-
3	└ z toho: ženy	61 188	42 Psychiatrické léčebny	-
4	Počet obyvatel k 31.12.	120 197	43 Lázeňské léčebny	-
	z toho:		44 Ostatní lůžková zařízení	1
5	└ ženy celkem	61 392	45 Samostatná ambulantní zařízení	294
6	└└ z toho: ženy 15-49 let	29 273	46 Kojenecké ústavy a dětské domovy	-
7	└ děti (0-14 let)	18 734	47 Dětská centra a stacionáře	-
8	└ dorost (15-19 let)	7 542	48 Stacionáře pro dospělé	-
9	Index stáří	83,7	49 Zvláštní zdravotnická zařízení - ostatní	4
10	Mrtvě narození	4	50 Lékárny (vč. OOVL)	33
11	Živě narození	1 453	51 Výdejny zdravotnických prostředků	3
12	na 1000 obyvatel	12,1	52 Orgány ochrany veřejného zdraví	2
13	Zemřelí do 28 dnů	5	z toho:	
14	na 1 000 živě narozených	3,4	53 └ zdravotní ústav	1
15	Zemřelí do 1 roku	7	54 └ krajská hygienická stanice	1
16	na 1 000 živě narozených	4,8	55 Ostatní zdravotnická zařízení	-
17	Zemřelí celkem	1 186	56 Lékárenská péče celkem	
18	na 1 000 obyvatel	9,9	57 Počet obyvatel na 1 lékárně (vč. OOVL)	3 642
	z toho:		58 Farmaceuti (přepočtený počet)	70,31
19	└ novotvary	349	59 Farmaceutičtí asistenti (přepočtený počet)	78,69
20	└ nemoci oběhové	498	60 Počet expedovaných receptů a poukazů	1 052 839
21	└ poranění a otravy	85	61 Tržby za léčiva a zdrav.prostředky na 1 ob.	12 292
22	└ z toho: sebevraždy	17	62 Lůžka	
23	Standardizovaná úmrtnost celkem	818,2	63 Lůžka celkem	1 391
	z toho:		v tom:	
24	└ muži	1 051,4	64 └ nemocnice celkem	1 361
25	└ ženy	637,1	65 └ na 10 tis. obyv. k 31.12.	113,2
26	Potraty celkem	678	66 └ nem. soukromé (zřiz. fyz. nebo práv. os.)	1 246
27	na 1 000 žen fertil. věku (15-49 let)	23,2	67 └ léčebny pro dlouhodobě nemocné	-
	z toho:		68 └ léčebny tuberkulózy a respirač. nemocí	-
28	└ umělá přerušení těhotenství (UPT)	438	69 └ psychiatrické léčebny	-
29	na 1 000 žen fertilního věku	15,0	70 └ lázeňské léčebny	-
30	Procento žen užívající antikoncepci	.	71 └ ostatní lůžková zařízení	30
31	Sňatky	735	72 Lékaři, vč. zubních lékařů (PP)	
32	na 1 000 obyvatel	6,1	73 Lůžková péče celkem	195,26
33	Rozvody	417	v tom:	
34	na 1 000 obyvatel	3,5	74 └ nemocnice	192,26
35 Počty zdravotnických zařízení			75 └ léčebny pro dlouhodobě nemocné	-
36	Nemocnice celkem	2	76 └ léčebny tuberkulózy a respirač. nemocí	-
	z toho:		77 └ psychiatrické léčebny	-
37	└ nemocnice následné péče	1	78 └ lázeňské léčebny	-
38	└ nem. soukromé (zřiz. fyz. nebo práv. os.)	1	79 └ ostatní lůžková zařízení	3,00
39	└ z toho: následné péče	-		
40	Léčebny pro dlouhodobě nemocné	-		

Zdravotnictví okresu Ústí nad Labem

72 Lékaři, vč. zubních lékařů (PP) - pokračování			119 Prům. měs. mzda v Kč (dle platných předpisů o platu)		
80	Ambulantní péče (vč. SVLS) celkem	403,92	120	Celkem	23 185
	v tom:			z toho:	
81	ambulantní části nemocnic	128,88	121	lékaři a zubní lékaři	42 727
82	ambulantní části ost. lůžkových zařízení	0,20	122	všeobecné sestry a porodní asistentky	21 820
83	samostatná ambulantní zařízení celkem	274,84	123	ost.zdrav.prac. nelékaři s odb.způsobností	24 343
	z toho:		124 Prům. měs. mzda v Kč (dle platných předpisů o mzdě)		
84	praktičtí lékaři pro dospělé	39,08	125	Celkem	21 351
85	praktičtí lékaři pro děti a dorost	19,60		z toho:	
86	praktičtí zubní lékaři	61,90	126	lékaři a zubní lékaři	41 700
87	praktičtí ženští lékaři	19,05	127	všeobecné sestry a porodní asistentky	21 127
88	lékaři specialisté (vyjma SVLS)	70,21	128	ost.zdrav.prac. nelékaři s odb.způsobností	21 707
89	Společ. vyšetřovací a léčebné složky (SVLS)	51,15	129 Počet ambulantních ošetření (bez SVLS, ZZS a AR)		
90	Ostatní zdravotnická zařízení	20,55	130	Ošetření (vyšetření) v ambulantní péči	1 908 683
91 Evidenční počet zaměstnanců a zaměstnavatelé (PP)			131	na 1 obyvatele	15,9
92	Pracovníci celkem	3 888,42	132 Zdravotní stav		
	v tom:		133	Hospitalizovaní v nem. na 100 000 obyv.	24 948
93	lékaři	536,55	134	Pracovní neschopnost	
94	zubní lékaři	71,22	135	poč. hlášených případů na 100 nem. poj.	56,4
95	farmaceuti	68,49	136	průměrné % pracovní neschopnosti	5,116
96	ostatní odborní pracovníci ve zdravotnictví	2 473,83	137	Nově hlášená vybraná onemocnění	
	v tom:		138	jiné infekce způsob. salmonelami (A02)	136
97	ZPBD	1 784,89	139	TBC celkem (A15-19)	11
	z toho:		140	z toho: dýchacího ústrojí (A15-16)	9
98	všeobecné sestry a porodní asistentky	1 329,89	141	syfilis (A50-53)	32
99	ZPSZ	126,74	142	gonokoková infekce (A54)	19
100	ZPOD	371,05	143	virová encefalitida přen. klíšťaty (A84)	21
101	jiní odborní pracovníci (JOP) a dentisté	191,15	144	infekční mononukleóza (B27)	38
102	pedagogičtí pracovníci	-	145	bakteriální meningitida (G00)	2
103	technicko-hospodářští pracovníci (THP)	332,74	146	Nově hlášené případy zhoub. novotvarů a novotvarů in situ (C00-97, D00-09) (r.2005)	761
104	dělníci a provozní pracovníci	405,59		z toho:	
105 Smluvní pracovníci (PP) ve zdravotnictví			147	ZN plic - muži (C33-34)	70
106	Pracovníci celkem	44,84	148	ZN prsu - ženy (C50)	50
	v tom:		149	ZN kolorekta - muži (C18-21)	56
107	lékaři	11,96	150	ZN kolorekta - ženy (C18-21)	35
108	zubní lékaři	-	151	Počet živě naroz. dětí s vroz. vadou (r.2006)	42
109	farmaceuti	1,82	152	Počet dispenzar. onemocnění dětí a dorostu	10 864
110	ostatní odborní pracovníci ve zdravotnictví	22,24	153	Počet dispenzarizovaných u PL pro dospělé	
	v tom:			pro:	
111	ZPBD	16,37	154	hypertenzní nemoci (I10-15)	17 039
	z toho:		155	ischemické nemoci srdeční (I20-25)	7 982
112	všeobecné sestry a porodní asistentky	14,50	156	cévní nemoci mozku (I60-69)	1 852
113	ZPSZ	1,05	157	Počet léčených diabetiků k 31.12.	10 363
114	ZPOD	0,16			
115	jiní odborní pracovníci (JOP) a dentisté	4,66			
116	pedagogičtí pracovníci	-			
117	technicko-hospodářští pracovníci (THP)	1,82			
118	dělníci a provozní pracovníci	7,00			









Ústecký kraj

Ústecký kraj

Zdravotnictví Ústeckého kraje 2007



1 Děčín | 2 Chomutov | 3 Litoměřice | 4 Louny | 5 Most | 6 Teplice | 7 Ústí nad Labem