

Zdravotnictví
Ústeckého kraje 2008

Vydal Ústav zdravotnických informací a statistiky České republiky

Zdravotnictví kraje

Publikace je určena pro rychlou orientaci uživatele o základních charakteristikách zdravotnictví za kraj a jeho jednotlivé okresy. Úvod doplňuje přehled nemocnic a odborných léčebných ústavů rozšířený o základní ukazatele jejich činnosti. Data obsahují informace o obyvatelstvu a jeho pohybu, o síti zdravotnických zařízení a o jejich činnosti, dále uvádí informace o pracovnících a mzdách, o personálním vybavení lékaři podle druhu zařízení, zdravotním stavu obyvatelstva. Publikaci doplňují srovnávací grafy vybraných ukazatelů.

Health Care in Statistical Data Region

The publication facilitates fast information on the basic characteristics of health care in the region and its districts. Introduction is supplemented by a survey of hospitals and specialized therapeutic institutes with basic indicators of their activity. Data concern population and its movement, the network of health establishments and their activities, health personnel and wages, numbers of physicians by types of establishments and the state of health of the population. The publication is supplemented by charts of selected indicators.

© ÚZIS ČR, 2009

ISBN: 978-80-7280-814-4

Obsah

Úvod	5
Definice pojmů a vysvětlivky	6
Zkratky, značky v tabulkách	9
Přehled základních ukazatelů o činnosti nemocnic a odborných léčebných ústavů	10

Tabulková část

Zdravotnictví Ústeckého kraje	16
Zdravotnictví okresu Děčín	18
Zdravotnictví okresu Chomutov	20
Zdravotnictví okresu Litoměřice	22
Zdravotnictví okresu Louny	24
Zdravotnictví okresu Most	26
Zdravotnictví okresu Teplice	28
Zdravotnictví okresu Ústí nad Labem	30

Grafická část

Živě narození na 1 000 obyvatel	32
Zemřelí do 1 roku na 1 000 živě narozených	32
Úmrtnost na 1 000 obyvatel	32
Potraty na 1 000 žen fertilního věku	32
Počet obyvatel na 1 lékárnu vč. OOVL	33
Počet ambulantních vyšetření na 1 obyvatele	33
Počet obyvatel na 1 lékaře, včetně zubních lékařů (přepočtený počet)	33
Počet lůžek v nemocnicích na 10 000 obyvatel	33
Evidenční počet zaměstnanců a zaměstnavatelé ve zdravotnictví na 10 000 obyvatel (přepočtený počet)	34
Průměrný měsíční plat celkem v Kč (podle platných předpisů o platu)	34
Průměrný měsíční plat lékařů a zubních lékařů v Kč (podle platných předpisů o platu)	34
Průměrný měsíční plat všeobecných sester a porodních asistentek v Kč (podle platných předpisů o platu)	34

Úvod

Publikace Zdravotnictví Ústeckého kraje 2008 je součástí jednotné řady, vydávané každoročně za jednotlivé kraje České republiky. Zdrojem dat je Národní zdravotnický informační systém, Český statistický úřad, Česká správa sociálního zabezpečení, Krajská hygienická stanice a Státní zdravotní ústav.

Cílem publikace je charakterizovat Ústecký kraj z hlediska sítě zdravotnických zařízení, demografické struktury a zdravotního stavu jeho obyvatel. Data jsou prezentována v tabulkové a grafické podobě.

Všechny údaje v publikaci jsou za rok 2008, kromě onemocnění zhoubnými novotvory (uveden konečný stav z roku 2006), vrozené vady jsou za narozené v roce 2007, hlášené do dovršení 1 roku věku dítěte, tedy v letech 2007 a 2008. Počty zdravotnických zařízení, počty lůžek a počet pracovníků představují stav k 31. 12. 2008. Pro výpočet relativních ukazatelů byl použit střední stav obyvatel, s výjimkou ukazatelů „Procento žen užívajících antikoncepci“, „Počet obyvatel na 1 lékárnou“ a „Počet lůžek v nemocnicích na 10 tisíc obyvatel“, kde je použit stav k 31. 12. 2008. Pro ukazatel procento žen užívajících antikoncepci jsou počty těchto žen čerpány z ročního výkazu, kde je sledování podle sídla ordinace. V relaci na ženy ve věku 15–49 let (data podle bydliště) je ukazatel zkreslený a proto není za jednotlivé okresy uveden. Lékaři, vč. zubních lékařů (PP) jsou od roku 2007 uváděni včetně smluvních pracovníků (řádky 72–90).

Jednotlivá lůžková zařízení jsou charakterizována základními ukazateli lůžkové péče. Všechny údaje, včetně nákladů na 1 ošetřovací den jsou publikovány za jednotlivá zařízení s jejich souhlasem.

Publikované údaje obsahují data za zdravotnictví celkem.

Děkujeme všem zdravotnickým zařízením, která dala souhlas k publikování a umožnila nám vydávání publikace v plném rozsahu.

Zpracoval ÚZIS ČR
Regionální pracoviště Hradec Králové
Hradecká 1172/3, 500 03 Hradec Králové
tel.: 495 515 331
fax: 495 513 526
e-mail: drahokoupilova@uzis.cz
<http://www.uzis.cz>

Definice pojmů

Index stáří: - počet osob ve věku 65 let a více na 100 osob ve věku 0–14 let (k 31. 12.)

Úmrtnost:

specifická - úmrtnost v dané věkové skupině

standardizovaná - úmrtnost teoretické evropské populace („evropského standardu“) vypočtená z jednotlivých specifických úmrtností konkrétní populace

kojenecká - počet zemřelých do 1 roku věku na 1 000 živě narozených

novorozenecká - počet zemřelých do 28 dnů věku na 1 000 živě narozených.

Průměrné procento pracovní neschopnosti - podíl kalendářních dnů pracovní neschopnosti na celkovém kalendářním fondu ve sledovaném období.

Ošetření-vyšetření - za jedno ošetření (vyšetření) se považuje soubor všech výkonů provedených při ošetřování jedné fyzické osoby na témže oddělení (pracovišti) nebo v bytě.

Využití lůžek ve dnech (maximální lůžkové kapacity)

= ošetřovací dny / průměrný počet lůžek

- průměrný počet dnů v roce, kdy je lůžko obsazeno pacientem.

Náklady na 1 ošetřovací den - jde o poměrný údaj, který využívá data z ročního statistického výkazu o ekonomice zdravotnického zařízení a je vypočítán podle následujícího vzorce:

$$L \cdot \{1 + (D + J + N) / (L + A)\} / T$$

Náklady na ošetřovací den za jednotlivá začleněná zařízení jsou k dispozici od roku 2006, kdy se začaly sledovat údaje na výkaze E (MZ) 6-04 a jeho příloze 1 za každé začleněné zařízení zvlášť. Ukazuje se však, že ne všechna zdravotnická zařízení dokážou rozdělit účetnictví (náklady a výnosy) do začleněných zařízení (místo hodnoty je pak uvedena tečka) a uvádí údaje i nadále za právní subjekt jako celek.

L = náklady na lůžkovou zdravotní péči

D = náklady na zdravotní dopravu

J = náklady na jinou zdravotní péči

N = náklady na výkony nezávadní

A = náklady na ambulantní péči

T = počet ošetřovacích dnů

Tato metoda není zcela exaktní z hlediska ekonomů, ale poskytuje orientační hodnotu nákladů na ošetřovací den.

Pro výpočet nákladů na ošetřovací den v nemocnici v kraji celkem byly zahrnuty všechny nemocnice bez ohledu na souhlas k publikování.

Vysvětlivky

Procento žen užívajících antikoncepci k 31.12. (řádek 30) je uvedeno pouze za kraj, v okrese tento údaj ztrácí vypovídací hodnotu, proto není uveden

= počet žen užívajících antikoncepci hormonální i nitroděložní ve vztahu k počtu žen ve fertilním věku

Tržby za léčiva a zdravotnické prostředky na 1 obyvatele (řádek 61) se uvádějí v tisících Kč.

= za recepty a poukazy vč. doplatků, volný prodej

Ošetření (vyšetření) v ambulantní péči (bez SVLS, ZZS a AR),
Ošetření (vyšetření) v ambulantní péči (bez SVLS, ZZS a AR) na 1 obyvatele (řádek 130, 131)

= včetně vyšetření LSPP

TBC celkem, z toho TBC dýchacího ústrojí (řádek 139, 140)

= TBC nově zjištěná + recidivy, bakteriologicky ověřená i neověřená; údaj za kraj včetně cizinců s krátkodobým pobytem a bezdomovců

Syfilis, Gonokoková infekce (řádek 141, 142)

= údaj bez cizinců s krátkodobým pobytem a bezdomovců

Nově hlášené případy zhoubných novotvarů a novotvarů in situ (řádky 146–150)

**= definitivní údaje za rok 2006;
údaj za kraj včetně bezdomovců**

Počet živě narozených dětí s vrozenou vadou (řádek 151)

= živě narození s vrozenou vadou zjištěnou do 1 roku života - zpracovány údaje o vrozených vadách u dětí narozených v daném kalendářním roce, tj. v roce 2007, které byly zjištěny do 1 roku jejich věku.

Ke zveřejnění údajů tedy dochází s ročním zpožděním, aby bylo možné zahrnout všechny děti, i ty narozené koncem roku, u kterých se vrozená vada zjistí až těsně před prvními narozeninami (včetně živě narozených s vrozenou vadou, za které nebylo odevzdáno Hlášení vrozené vady, ale vada byla uvedena ve Zprávě o novorozenci).

Přepočtený počet pracovníků - součet úvazků jednotlivých pracovníků zdravotnických zařízení, přepočtený podle délky plné týdenní pracovní doby, stanovené pro dané zařízení či pracoviště. Obvyklá délka pracovní doby je 40 hodin týdně, dále to může být 39,5 hodin (pracoviště TRN), nebo 38,75 hodin (2směnný provoz), 37,5 hodin (3směnný nebo nepřetržitý provoz), 33,5 hodin (zdravotní důvody) a nebo 30 hodin (mladiství).

Počet pracovníků ve zdravotnictví zahrnuje:

- zaměstnance v evidenčním počtu
- zaměstnavatele
- smluvní pracovníky.

Evidenční počet zaměstnanců - počet zaměstnanců všech kategorií daného zařízení či pracoviště, kteří jsou k němu v pracovním, služebním či členském poměru (mají pracovní smlouvu na dobu určitou či neurčitou). Do evidenčního počtu se nezapočítávají např. ženy na mateřské dovolené, osoby na rodičovské dovolené.

Zaměstnavatelé - do počtu zaměstnavatelů jsou zahrnuti ti pracovníci, kteří pracují v daném zdravotnickém zařízení a pracují jako:

- fyzické osoby, nezapsané v obchodním ani živnostenském rejstříku, podnikající na základě zvláštních předpisů (zákon č. 455/1991 Sb.) a zaměstnávají v rámci svého podnikání jiné osoby,
- fyzické osoby, nezapsané v obchodním ani živnostenském rejstříku, podnikající na základě zvláštních předpisů (zákon č. 455/1991 Sb.), kteří nezaměstnávají v rámci svého podnikání jiné osoby a pracují na vlastní účet.

Nepatří sem podnikatelé, kteří pouze vlastní zdravotnické zařízení, ale nepracují v něm.

Smluvní pracovníci - jsou pracovníci, kteří pracují v daném zdravotnickém zařízení a nepatří do evidenčního počtu zaměstnanců, tzn., že pracují např.:

- na dohody o pracích konaných mimo pracovní poměr,
- dočasně přiděleni k výkonu práce do jiné organizace (např. stáže),
- na smlouvu dle občanského nebo obchodního zákoníku,
- jako spolupracující rodinný příslušník.

Stejná struktura platí pro lékaře, vč. zubních lékařů (PP) - řádky 72–90.

Kategorie odborných pracovníků ve zdravotnictví jsou určeny:

- zákonem č. 95/2004 Sb., o podmínkách získávání a uznávání odborné způsobilosti a specializované způsobilosti k výkonu zdravotnického povolání lékaře, zubního lékaře a farmaceuta,
- zákonem č. 96/2004 Sb., o podmínkách získávání a uznávání způsobilosti k výkonu nelékařských zdravotnických povolání a k výkonu činností souvisejících s poskytováním zdravotní péče a o změně některých souvisejících zákonů (zákon o nelékařských zdravotnických povoláních).

Kategorie odborných pracovníků ve zdravotnictví a jejich činnosti podle zákona č. 96/2004 Sb.:

- zdravotničtí pracovníci nelékaři s odbornou způsobilostí (ZPBD) - § 5 až § 21a, v publikaci je kategorie ZPBD rozdělena na:
 - všeobecné sestry, porodní asistentky (§ 5 a § 6),
 - ostatní zdravotničtí pracovníci nelékaři s odbornou způsobilostí (§7 až § 21a),
- zdravotničtí pracovníci nelékaři s odbornou a specializovanou způsobilostí (ZPSZ) - § 22 až § 28,
- zdravotničtí pracovníci nelékaři pod odborným dohledem nebo přímým vedením (ZPOD) - § 29 až § 42,
- jiní odborní pracovníci nelékaři s odbornou způsobilostí (JOP) - § 43.

Odměňování ve zdravotnictví:

- Podle **platných předpisů o platu**, ve znění pozdějších předpisů jsou odměňováni zaměstnanci ve zdravotnických organizacích přímo řízených MZ a v organizacích řízených územními orgány, tj. kraji, městy a obcemi. Jedná se o příspěvkové organizace a organizační složky státu.
- Podle **platných předpisů o mzdě**, ve znění pozdějších předpisů jsou odměňováni zaměstnanci v privátních zdravotnických zařízeních, tj. ve zdravotnických zařízeních zřízených fyzickou osobou, církví, jinou právnickou osobou, a zaměstnanci všech lázeňských organizací.

Při výpočtu průměrné mzdy se vychází ze souboru zařízení, který tvoří všechna lůžková zařízení včetně lázní a 5 % výběr ambulantních zdravotnických zařízení.

Zkratky

AR	anesteziologicko-resuscitační (oddělení)
JIP	jednotka intenzivní péče
LDN	léčebna pro dlouhodobě nemocné
LSPP	lékařská služba první pomoci
OOVL	odloučená oddělení výdeje léčiv
PL	praktický lékař
PP	přepočtený počet
SVLS	společné vyšetřovací a léčebné složky
TBC	tuberkulóza
TRN	TBC + respirační nemoci
UPT	umělé přerušování těhotenství
ZZS	zdravotnická záchranná služba

Značky v tabulkách

Ležatá čárka (-)	v tabulce na místě čísla značí, že se jev nevyskytoval.
Nula (0; 0,0; 0,00)	znamená, že se jev vyskytl, ale hodnota vypočteného ukazatele je menší než polovina jednotky použité v tabulce.
Tečka (.)	na místě čísla značí, že údaj není k dispozici nebo je nespolehlivý.
Ležatý křížek (x)	značí, že zápis není možný z logických důvodů.
Stříška (^)	ke zveřejnění údajů nebyl dán souhlas.

Zdravotnická zařízení - Ústecký kraj

Ústecký kraj

Nemocnice celkem

Počet		Prům. obsazená lůžka na 1 úvazek		Využití lůžek ve dnech	Průměrná ošetřovací doba	Náklady na 1 ošetřovací den
lůžek k 31.12.	hospitalizovaných	lékaře/den	sestry u lůžka/den			
5 299	178 734	5,7	1,4	256,2	7,6	3 458

OLÚ - celkem

Počet		Prům. obsazená lůžka na 1 úvazek		Využití lůžek ve dnech	Průměrná ošetřovací doba	Náklady na 1 ošetřovací den
lůžek k 31.12.	hospitalizovaných	lékaře/den	sestry u lůžka/den			
1 361	5 237	18,4	3,1	316,5	82,3	1 378

Děčín

Krajská zdravotní, a.s. - Nemocnice Děčín, o.z.

Počet		Prům. obsazená lůžka na 1 úvazek		Využití lůžek ve dnech	Průměrná ošetřovací doba	Náklady na 1 ošetřovací den
lůžek k 31.12.	hospitalizovaných	lékaře/den	sestry u lůžka/den			
329	15 136	6,3	1,0	240,6	5,2	3 307

interna (108 z toho JIP 6 a ošetřovatelská péče 22), neurologie (29 z toho JIP 5), pediatrie (48 z toho JIP 3 a novorozenecké 17), gynekologie (45 z toho porodnice 17), chirurgie (59 z toho JIP 5), AR (5), ORL (20), oftalmologie (15)

Nemocnice Varnsdorf

Počet		Prům. obsazená lůžka na 1 úvazek		Využití lůžek ve dnech	Průměrná ošetřovací doba	Náklady na 1 ošetřovací den
lůžek k 31.12.	hospitalizovaných	lékaře/den	sestry u lůžka/den			
115	398	15,4	2,8	316,4	91,6	1 155

ošetřovatelská péče (115)

Lužická nemocnice a poliklinika, a.s., Rumburk

Počet		Prům. obsazená lůžka na 1 úvazek		Využití lůžek ve dnech	Průměrná ošetřovací doba	Náklady na 1 ošetřovací den
lůžek k 31.12.	hospitalizovaných	lékaře/den	sestry u lůžka/den			
196	8 191	8,3	1,4	240,5	5,8	^

interna (56, z toho JIP 6), pediatrie (30 z toho JIP 3 a novorozenecké 10), gynekologie (30 z toho 10 porodnice), chirurgie (50 z toho JIP 5), ošetřovatelská péče (30)

Neurologie, s.r.o., Jiřetín pod Jedlovou

Počet		Prům. obsazená lůžka na 1 úvazek		Využití lůžek ve dnech	Průměrná ošetřovací doba	Náklady na 1 ošetřovací den
lůžek k 31.12.	hospitalizovaných	lékaře/den	sestry u lůžka/den			
20	622	15,7	4,9	361,0	11,6	1 309

neurologie (20)

OLÚ - VIA, s.r.o. - LDN Česká Kamenice

Počet		Prům. obsazená lůžka na 1 úvazek		Využití lůžek ve dnech	Průměrná ošetřovací doba	Náklady na 1 ošetřovací den
lůžek k 31.12.	hospitalizovaných	lékaře/den	sestry u lůžka/den			
^	^	^	^	^	^	^

ošetřovatelská péče

Zdravotnická zařízení - Ústecký kraj

Chomutov

Krajská zdravotní, a.s. - Nemocnice Chomutov, o.z.

Počet		Prům. obsazená lůžka na 1 úvazek		Využití lůžek ve dnech	Průměrná ošetřovací doba	Náklady na 1 ošetřovací den
lůžek k 31.12.	hospitalizovaných	lékaře/den	sestry u lůžka/den			
449	17 444	5,4	1,3	256,8	6,6	3 097

interna (78 z toho JIP 18), TRN (35), neurologie (36 z toho JIP 6), pediatrie (55 z toho JIP 4 a novorozenecké 15), gynekologie (45 z toho porodnice 25), chirurgie (63 z toho JIP 9), AR (5), ortopedie (20), urologie (20), radiační onkologie (60), rehab. a fyz. medicína (32)

Nemocnice Kadaň, s.r.o.

Počet		Prům. obsazená lůžka na 1 úvazek		Využití lůžek ve dnech	Průměrná ošetřovací doba	Náklady na 1 ošetřovací den
lůžek k 31.12.	hospitalizovaných	lékaře/den	sestry u lůžka/den			
200	8 728	5,6	1,4	252,8	5,8	2 712

interna (40 z toho JIP 5), pediatrie (42 z toho novorozenecké 12), gynekologie (40 z toho porodnice 20), chirurgie (50 z toho JIP 7 a plastická chirurgie 3), ortopedie (28)

OLÚ - Krajská zdravotní, a.s. - Nemocnice Chomutov, o.z., LDN

Počet		Prům. obsazená lůžka na 1 úvazek		Využití lůžek ve dnech	Průměrná ošetřovací doba	Náklady na 1 ošetřovací den
lůžek k 31.12.	hospitalizovaných	lékaře/den	sestry u lůžka/den			
81	315	15,2	3,2	329,1	84,6	845

ošetřovatelská péče (81)

OLÚ - Nemocnice Kadaň, s.r.o. - LDN

Počet		Prům. obsazená lůžka na 1 úvazek		Využití lůžek ve dnech	Průměrná ošetřovací doba	Náklady na 1 ošetřovací den
lůžek k 31.12.	hospitalizovaných	lékaře/den	sestry u lůžka/den			
30	169	20,0	3,6	340,9	60,5	623

ošetřovatelská péče (30)

Litoměřice

Městská nemocnice v Litoměřicích

Počet		Prům. obsazená lůžka na 1 úvazek		Využití lůžek ve dnech	Průměrná ošetřovací doba	Náklady na 1 ošetřovací den
lůžek k 31.12.	hospitalizovaných	lékaře/den	sestry u lůžka/den			
442	16 606	3,5	1,5	253,5	6,8	3 840

interna (90), kardiologie (10 z toho koronární jednotka 10), neurologie (30), psychiatrie (35), pediatrie (63 z toho JIP 7 a novorozenecké 16), gynekologie (40 z toho porodnice 22), chirurgie (40), traumatologie (30), AR (5), ortopedie (24), urologie (20), ORL (10), rehab. a fyz. medicína (30), intenzivní péče (15)

Podřipská NsP Roudnice nad Labem, s.r.o.

Počet		Prům. obsazená lůžka na 1 úvazek		Využití lůžek ve dnech	Průměrná ošetřovací doba	Náklady na 1 ošetřovací den
lůžek k 31.12.	hospitalizovaných	lékaře/den	sestry u lůžka/den			
198	6 982	5,9	1,5	220,2	6,2	3 497

interna (53 z toho JIP 4), pediatrie (37 z toho novorozenecké 11), gynekologie (33 z toho porodnice 9), chirurgie (75 z toho JIP 4 a ošetřovatelská péče 28)

Zdravotnická zařízení - Ústecký kraj**OLÚ - Psychiatrická léčebna, Horní Beřkovice**

Počet		Prům. obsazená lůžka na 1 úvazek		Využití lůžek ve dnech	Průměrná ošetřovací doba	Náklady na 1 ošetřovací den
lůžek k 31.12.	hospitalizovaných	lékaře/den	sestry u lůžka/den			
587	1 990	22,4	3,5	324,3	95,7	1 362

psychiatrie (436 z toho AT - návykové nemoci 104), gerontopsychiatrie (151)

OLÚ - Městská nemocnice v Litoměřicích - LDN

Počet		Prům. obsazená lůžka na 1 úvazek		Využití lůžek ve dnech	Průměrná ošetřovací doba	Náklady na 1 ošetřovací den
lůžek k 31.12.	hospitalizovaných	lékaře/den	sestry u lůžka/den			
162	783	31,0	2,8	305,8	63,3	782

ošetřovatelská péče (162)

OLÚ - Podřipská NsP Roudnice nad Labem, s.r.o. - LDN

Počet		Prům. obsazená lůžka na 1 úvazek		Využití lůžek ve dnech	Průměrná ošetřovací doba	Náklady na 1 ošetřovací den
lůžek k 31.12.	hospitalizovaných	lékaře/den	sestry u lůžka/den			
43	229	16,5	3,6	337,7	63,4	869

ošetřovatelská péče (43)

OLÚ - Hospic sv. Štěpána, Litoměřice

Počet		Prům. obsazená lůžka na 1 úvazek		Využití lůžek ve dnech	Průměrná ošetřovací doba	Náklady na 1 ošetřovací den
lůžek k 31.12.	hospitalizovaných	lékaře/den	sestry u lůžka/den			
26	208	10,0	1,8	289,8	36,3	^

paliativní péče (26)

Louny**Nemocnice Žatec, o.p.s.**

Počet		Prům. obsazená lůžka na 1 úvazek		Využití lůžek ve dnech	Průměrná ošetřovací doba	Náklady na 1 ošetřovací den
lůžek k 31.12.	hospitalizovaných	lékaře/den	sestry u lůžka/den			
191	5 598	4,6	1,4	205,9	7,0	^

interna (45 z toho JIP 4), pediatrie (28 z toho JIP 3 a novorozenecké 8), gynekologie (28 z toho porodnice 8), chirurgie (40 z toho JIP 4), ošetřovatelská péče (50)

Nemocnice sv. Alžběty, s.r.o. - Nemocnice Louny

Počet		Prům. obsazená lůžka na 1 úvazek		Využití lůžek ve dnech	Průměrná ošetřovací doba	Náklady na 1 ošetřovací den
lůžek k 31.12.	hospitalizovaných	lékaře/den	sestry u lůžka/den			
166	3 836	6,9	1,8	265,8	11,5	^

interna (75 z toho JIP 5), chirurgie (44 z toho JIP 4), ošetřovatelská péče (47)

OLÚ - Dětská psychiatrická léčebna, Louny

Počet		Prům. obsazená lůžka na 1 úvazek		Využití lůžek ve dnech	Průměrná ošetřovací doba	Náklady na 1 ošetřovací den
lůžek k 31.12.	hospitalizovaných	lékaře/den	sestry u lůžka/den			
70	241	13,2	1,4	251,6	73,2	1 271

dětská psychiatrie (70)

Zdravotnická zařízení - Ústecký kraj**OLÚ - Psychiatrická léčebna Petrohrad, p.o.**

Počet		Prům. obsazená lůžka na 1 úvazek		Využití lůžek ve dnech	Průměrná ošetřovací doba	Náklady na 1 ošetřovací den
lůžek k 31.12.	hospitalizovaných	lékaře/den	sestry u lůžka/den			
150	337	18,0	3,8	357,4	159,1	1 191

psychiatrie (150)

OLÚ - MEDICINA, spol. s.r.o., Podbořany

Počet		Prům. obsazená lůžka na 1 úvazek		Využití lůžek ve dnech	Průměrná ošetřovací doba	Náklady na 1 ošetřovací den
lůžek k 31.12.	hospitalizovaných	lékaře/den	sestry u lůžka/den			
^	^	^	^	^	^	^

ošetřovatelská péče

Most**Krajská zdravotní, a.s. - Nemocnice Most, o.z.**

Počet		Prům. obsazená lůžka na 1 úvazek		Využití lůžek ve dnech	Průměrná ošetřovací doba	Náklady na 1 ošetřovací den
lůžek k 31.12.	hospitalizovaných	lékaře/den	sestry u lůžka/den			
687	26 670	5,7	1,4	287,3	7,4	3 640

interna (143 z toho JIP 13), TRN (28), neurologie (56), psychiatrie (28), pediatrie (97 z toho JIP 27 a novorozenecké 25), gynekologie (91 z toho JIP 3 a porodnice 38), chirurgie (115 z toho JIP 14), AR (8), ortopedie (36), urologie (20), ORL (20), oftalmologie (20), dermatovenerologie (25)

Nemocnice následné péče Most, p.o.

Počet		Prům. obsazená lůžka na 1 úvazek		Využití lůžek ve dnech	Průměrná ošetřovací doba	Náklady na 1 ošetřovací den
lůžek k 31.12.	hospitalizovaných	lékaře/den	sestry u lůžka/den			
113	670	15,6	4,5	347,7	58,7	1 418

ošetřovatelská péče (113)

REMED Meziboří, s.r.o. - lůžková RHC

Počet		Prům. obsazená lůžka na 1 úvazek		Využití lůžek ve dnech	Průměrná ošetřovací doba	Náklady na 1 ošetřovací den
lůžek k 31.12.	hospitalizovaných	lékaře/den	sestry u lůžka/den			
46	458	6,8	1,9	324,7	32,7	1 112

rehab. a fyz. medicína (46)

Krušnohorská poliklinika, s.r.o. - NNP Litvínov

Počet		Prům. obsazená lůžka na 1 úvazek		Využití lůžek ve dnech	Průměrná ošetřovací doba	Náklady na 1 ošetřovací den
lůžek k 31.12.	hospitalizovaných	lékaře/den	sestry u lůžka/den			
30	186	11,4	3,8	418,7	67,7	1 104

ošetřovatelská péče (30)

Zdravotnická zařízení - Ústecký kraj**OLÚ - HOSPIC v Mostě, o.p.s.**

Počet		Prům. obsazená lůžka na 1 úvazek		Využití lůžek ve dnech	Průměrná ošetřovací doba	Náklady na 1 ošetřovací den
lůžek k 31.12.	hospitalizovaných	lékaře/den	sestry u lůžka/den			
15	123	5,0	1,6	318,9	39,1	^

paliativní péče (15)

Teplice**Krajská zdravotní, a.s. - Nemocnice Teplice, o.z.**

Počet		Prům. obsazená lůžka na 1 úvazek		Využití lůžek ve dnech	Průměrná ošetřovací doba	Náklady na 1 ošetřovací den
lůžek k 31.12.	hospitalizovaných	lékaře/den	sestry u lůžka/den			
469	20 256	5,6	1,1	265,0	6,3	3 334

interna (106 z toho JIP 13), neurologie (40 z toho JIP 6), pediatrie (65 z toho JIP 7 a novorozenecké 19), gynekologie (51 z toho JIP 4 a porodnice 18), chirurgie (93 z toho JIP 11), AR (6), ortopedie (26), urologie (26), oftalmologie (16), dermatovenerologie (15), rehab. a fyz. medicína (25)

Vita, s.r.o. - Městská nemocnice, Duchcov

Počet		Prům. obsazená lůžka na 1 úvazek		Využití lůžek ve dnech	Průměrná ošetřovací doba	Náklady na 1 ošetřovací den
lůžek k 31.12.	hospitalizovaných	lékaře/den	sestry u lůžka/den			
130	3 183	6,0	2,0	219,1	9,0	^

interna (45), chirurgie (45 z toho JIP 5), ošetřovatelská péče (40)

Hornická nemocnice s poliklinikou, s.r.o., Bílina

Počet		Prům. obsazená lůžka na 1 úvazek		Využití lůžek ve dnech	Průměrná ošetřovací doba	Náklady na 1 ošetřovací den
lůžek k 31.12.	hospitalizovaných	lékaře/den	sestry u lůžka/den			
75	320	6,8	2,8	267,1	62,6	1 079

ošetřovatelská péče (75)

OLÚ - Krajská zdravotní, a.s. - Nemocnice Teplice, o.z., LDN

Počet		Prům. obsazená lůžka na 1 úvazek		Využití lůžek ve dnech	Průměrná ošetřovací doba	Náklady na 1 ošetřovací den
lůžek k 31.12.	hospitalizovaných	lékaře/den	sestry u lůžka/den			
61	462	18,6	2,6	250,8	33,1	960

ošetřovatelská péče (61)

OLÚ - Klinika CLT, spol. s.r.o., Teplice

Počet		Prům. obsazená lůžka na 1 úvazek		Využití lůžek ve dnech	Průměrná ošetřovací doba	Náklady na 1 ošetřovací den
lůžek k 31.12.	hospitalizovaných	lékaře/den	sestry u lůžka/den			
^	^	^	^	^	^	^

chirurgie, plastická chirurgie

Zdravotnická zařízení - Ústecký kraj

Ústí nad Labem

Krajská zdravotní, a.s. - Masarykova nemocnice Ústí nad Labem, o.z.

Počet		Prům. obsazená lůžka na 1 úvazek		Využití lůžek ve dnech	Průměrná ošetřovací doba	Náklady na 1 ošetřovací den
lůžek k 31.12.	hospitalizovaných	lékaře/den	sestry u lůžka/den			
1 246	42 316	3,9	1,1	219,5	6,5	5 732

interna (64), kardiologie (52 z toho JIP 14), gastroenterologie (28 z toho JIP 4), infekční (105 z toho JIP 9), TRN (95), neurologie (38), psychiatrie (58 toho JIP 3 a toxikologie 1), pediatrie (93 z toho JIP 32 a novorozenecké 20), gynekologie (110 z toho JIP 8 a porodnice 56), chirurgie (64), neurochirurgie (18), traumatologie (60), AR (9), ortopedie (48 z toho JIP 6), urologie (27), ORL (31), oftalmologie (37), stomatologie (15), dermatovenerologie (33), radiační onkologie (90), dětská chirurgie (29), ortopedická protetika (30), rehab. a fyz. medicína (24), nukleární medicína (14), hrudní chirurgie (17), intenzivní péče (27), ošetřovatelská péče (30)

Nemocnice následné péče Ryjice, p.o., Ústí nad Labem-Neštětice

Počet		Prům. obsazená lůžka na 1 úvazek		Využití lůžek ve dnech	Průměrná ošetřovací doba	Náklady na 1 ošetřovací den
lůžek k 31.12.	hospitalizovaných	lékaře/den	sestry u lůžka/den			
115	623	20,0	3,2	339,6	62,7	1 461

ošetřovatelská péče (115)

OLÚ - SENIOR CZ, s.r.o., Ústí nad Labem

Počet		Prům. obsazená lůžka na 1 úvazek		Využití lůžek ve dnech	Průměrná ošetřovací doba	Náklady na 1 ošetřovací den
lůžek k 31.12.	hospitalizovaných	lékaře/den	sestry u lůžka/den			
^	^	^	^	^	^	^

gerontopsychiatrie

Zdravotnictví - Ústecký kraj

1 Demografie		35 Počty zdravotnických zařízení - pokračování		
2	Počet obyvatel k 1.7.	834 283	41 Léčebny tuberkulózy a respiračních nemocí	-
3	└ z toho: ženy	423 069	42 Psychiatrické léčebny	3
4	Počet obyvatel k 31.12.	835 891	43 Lázeňské léčebny	3
	z toho:		44 Ostatní lůžková zařízení	4
5	└ ženy celkem	423 429	45 Samostatná ambulantní zařízení	1 717
6	└└ z toho: ženy 15-49 let	202 292	46 Kojenecké ústavy a dětské domovy	2
7	└ děti (0-14 let)	126 837	47 Dětská centra a stacionáře	4
8	└ dorost (15-19 let)	52 678	48 Stacionáře pro dospělé	1
9	Index stáří	87,6	49 Zvláštní zdravotnická zařízení - ostatní	40
10	Mrtvě narození	20	50 Lékárny (vč. OOVL)	199
11	Živě narození	10 031	51 Výdejny zdravotnických prostředků	13
12	na 1000 obyvatel	12,0	52 Orgány ochrany veřejného zdraví	2
13	Zemřelí do 28 dnů	30	z toho:	
14	na 1 000 živě narozených	3,0	53 └ zdravotní ústav	1
15	Zemřelí do 1 roku	42	54 └ krajská hygienická stanice	1
16	na 1 000 živě narozených	4,2	55 Ostatní zdravotnická zařízení	-
17	Zemřelí celkem	8 809	56 Lékárenská péče celkem	
18	na 1 000 obyvatel	10,6	57 Počet obyvatel na 1 lékárně (vč. OOVL)	4 200
	z toho:		58 Farmaceuti (přepočtený počet)	345,31
19	└ novotvary	2 423	59 Farmaceutičtí asistenti (přepočtený počet)	430,65
20	└ nemoci oběhové	4 348	60 Počet expedovaných receptů a poukazů	5 337 392
21	└ poranění a otravy	537	61 Tržby za léčiva a zdrav.prostředky na 1 ob.	5 408
22	└ z toho: sebevraždy	110	62 Lůžka	
23	Standardizovaná úmrtnost celkem	870,6	63 Lůžka celkem	8 037
	z toho:		v tom:	
24	└ muži	1 117,0	64 └ nemocnice celkem	5 299
25	└ ženy	680,7	65 └ na 10 tis. obyv. k 31.12.	63,4
26	Potraty celkem	4 631	66 └ nem. soukromé (zřiz. fyz. nebo práv. os.)	4 323
27	na 1 000 žen fertil. věku (15-49 let)	22,9	67 └ léčebny pro dlouhodobě nemocné	477
	z toho:		68 └ léčebny tuberkulózy a respirač. nemocí	-
28	└ umělá přerušení těhotenství (UPT)	2 989	69 └ psychiatrické léčebny	807
29	na 1 000 žen fertilního věku	14,8	70 └ lázeňské léčebny	1 377
30	Procento žen užívající antikoncepci	54,3	71 └ ostatní lůžková zařízení	77
31	Sňatky	4 477	72 Lékaři, vč. zubních lékařů (PP)	
32	na 1 000 obyvatel	5,4	73 Lůžková péče celkem	741,30
33	Rozvody	2 889	v tom:	
34	na 1 000 obyvatel	3,5	74 └ nemocnice	656,28
35 Počty zdravotnických zařízení			75 └ léčebny pro dlouhodobě nemocné	22,40
36	Nemocnice celkem	20	76 └ léčebny tuberkulózy a respirač. nemocí	-
	z toho:		77 └ psychiatrické léčebny	33,50
37	└ nemocnice následné péče	8	78 └ lázeňské léčebny	20,20
38	└ nem. soukromé (zřiz. fyz. nebo práv. os.)	15	79 └ ostatní lůžková zařízení	8,92
39	└ z toho: následné péče	5		
40	Léčebny pro dlouhodobě nemocné	6		

Zdravotnictví - Ústecký kraj

72 Lékaři, vč. zubních lékařů (PP) - pokračování		119 Prům. měs. plat v Kč (dle platných předpisů o platu)		
80	Ambulantní péče (vč. SVLS) celkem	2 070,87	120 Celkem	21 372
	v tom:		z toho:	
81	ambulantní části nemocnic	468,67	121 lékaři a zubní lékaři	40 372
82	ambulantní části ost. lůžkových zařízení	6,71	122 všeobecné sestry a porodní asistentky	22 278
83	samostatná ambulantní zařízení celkem	1 595,49	123 ost.zdrav.prac. nelékaři s odb.způsobností	24 347
	z toho:		124 Prům. měs. mzda v Kč (dle platných předpisů o mzdě)	
84	praktičtí lékaři pro dospělé	319,97	125 Celkem	21 157
85	praktičtí lékaři pro děti a dorost	160,29	z toho:	
86	praktičtí zubní lékaři	378,42	126 lékaři a zubní lékaři	43 632
87	praktičtí ženští lékaři	100,67	127 všeobecné sestry a porodní asistentky	21 072
88	lékaři specialisté (vyjma SVLS)	394,39	128 ost.zdrav.prac. nelékaři s odb.způsobností	22 255
89	Společ. vyšetřovací a léčebné složky (SVLS)	196,94	129 Počet ambulantních ošetření (bez SVLS, ZZS a AR)	
90	Ostatní zdravotnická zařízení	82,33	130 Ošetření (vyšetření) v ambulantní péči	10 523 968
91 Evidenční počet zaměstnanců a zaměstnavatelé (PP)			131 na 1 obyvatele	12,6
92	Pracovníci celkem	17 071,79	132 Zdravotní stav	
	v tom:		133 Hospitalizovaní v nem. na 100 000 obyv.	24 371
93	lékaři	2 292,36	134 Pracovní neschopnost	
94	zubní lékaři	406,31	135 poč. hlášených případů na 100 nem. poj.	48,8
95	farmaceuti	351,30	136 průměrné % pracovní neschopnosti	5,260
96	ostatní odborní pracovníci ve zdravotnictví	10 680,19	137 Nově hlášená vybraná onemocnění	
	v tom:		138 jiné infekce způsob. salmonelami (A02)	799
97	ZPBD	7 686,55	139 TBC celkem (A15-19)	90
	z toho:		140 z toho: dýchacího ústrojí (A15-16)	82
98	všeobecné sestry a porodní asistentky	5 889,55	141 syfilis (A50-53)	97
99	ZPSZ	589,55	142 gonokoková infekce (A54)	102
100	ZPOD	2 174,36	143 virová encefalitida přen. klíšťaty (A84)	44
101	jiní odborní pracovníci (JOP) a dentisté	229,73	144 infekční mononukleóza (B27)	166
102	pedagogičtí pracovníci	16,50	145 bakteriální meningitida (G00)	8
103	technicko-hospodářští pracovníci (THP)	1 075,41	146 Nově hlášené případy zhoub. novotvarů a novotvarů in situ (C00-97, D00-09) (r.2006)	5 395
104	dělníci a provozní pracovníci	2 249,72	z toho:	
105 Smluvní pracovníci (PP) ve zdravotnictví			147 ZN plic - muži (C33-34)	455
106	Pracovníci celkem	361,32	148 ZN prsu - ženy (C50)	435
	v tom:		149 ZN kolorekta - muži (C18-21)	356
107	lékaři	194,21	150 ZN kolorekta - ženy (C18-21)	263
108	zubní lékaři	1,62	151 Počet živě naroz. dětí s vroz. vadou (r.2007)	359
109	farmaceuti	7,03	152 Počet dispenzar. onemocnění dětí a dorostu	68 690
110	ostatní odborní pracovníci ve zdravotnictví	121,60	153 Počet dispenzarizovaných u PL pro dospělé pro:	
	v tom:		154 hypertenzní nemoci (I10-15)	124 166
111	ZPBD	99,61	155 ischemické nemoci srdeční (I20-25)	61 032
	z toho:		156 cévní nemoci mozku (I60-69)	23 501
112	všeobecné sestry a porodní asistentky	81,09	157 Počet léčených diabetiků k 31.12.	67 956
113	ZPSZ	1,86		
114	ZPOD	16,09		
115	jiní odborní pracovníci (JOP) a dentisté	4,04		
116	pedagogičtí pracovníci	-		
117	technicko-hospodářští pracovníci (THP)	19,66		
118	dělníci a provozní pracovníci	17,20		

Zdravotnictví okresu Děčín

1 Demografie		35 Počty zdravotnických zařízení - pokračování		
2	Počet obyvatel k 1.7.	135 690	41 Léčebny tuberkulózy a respiračních nemocí	-
3	└ z toho: ženy	68 488	42 Psychiatrické léčebny	-
4	Počet obyvatel k 31.12.	135 710	43 Lázeňské léčebny	-
	z toho:		44 Ostatní lůžková zařízení	-
5	└ ženy celkem	68 484	45 Samostatná ambulantní zařízení	273
6	└└ z toho: ženy 15-49 let	32 045	46 Kojenecké ústavy a dětské domovy	-
7	└ děti (0-14 let)	20 892	47 Dětská centra a stacionáře	-
8	└ dorost (15-19 let)	8 603	48 Stacionáře pro dospělé	-
9	Index stáří	86,4	49 Zvláštní zdravotnická zařízení - ostatní	2
10	Mrtvě narození	4	50 Lékárny (vč. OOVL)	34
11	Živě narození	1 595	51 Výdejny zdravotnických prostředků	3
12	na 1000 obyvatel	11,8	52 Orgány ochrany veřejného zdraví	-
13	Zemřelí do 28 dnů	2	z toho:	
14	na 1 000 živě narozených	1,3	53 └ zdravotní ústav	-
15	Zemřelí do 1 roku	4	54 └ krajská hygienická stanice	-
16	na 1 000 živě narozených	2,5	55 Ostatní zdravotnická zařízení	-
17	Zemřelí celkem	1 404	56 Lékárenská péče celkem	
18	na 1 000 obyvatel	10,3	57 Počet obyvatel na 1 lékárně (vč. OOVL)	3 991
	z toho:		58 Farmaceuti (přepočtený počet)	51,98
19	└ novotvary	381	59 Farmaceutičtí asistenti (přepočtený počet)	75,71
20	└ nemoci oběhové	695	60 Počet expedovaných receptů a poukazů	909 129
21	└ poranění a otravy	102	61 Tržby za léčiva a zdrav.prostředky na 1 ob.	4 455
22	└ z toho: sebevraždy	25	62 Lůžka	
23	Standardizovaná úmrtnost celkem	833,3	63 Lůžka celkem	760
	z toho:		v tom:	
24	└ muži	1 092,5	64 └ nemocnice celkem	660
25	└ ženy	637,5	65 └ na 10 tis. obyv. k 31.12.	48,6
26	Potraty celkem	777	66 └ nem. soukromé (zřiz. fyz. nebo práv. os.)	545
27	na 1 000 žen fertil. věku (15-49 let)	24,2	67 └ léčebny pro dlouhodobě nemocné	100
	z toho:		68 └ léčebny tuberkulózy a respirač. nemocí	-
28	└ umělá přerušení těhotenství (UPT)	471	69 └ psychiatrické léčebny	-
29	na 1 000 žen fertilního věku	14,7	70 └ lázeňské léčebny	-
30	Procento žen užívající antikoncepci	.	71 └ ostatní lůžková zařízení	-
31	Sňatky	716	72 Lékaři, vč. zubních lékařů (PP)	
32	na 1 000 obyvatel	5,3	73 Lůžková péče celkem	57,55
33	Rozvody	480	v tom:	
34	na 1 000 obyvatel	3,5	74 └ nemocnice	51,85
35 Počty zdravotnických zařízení			75 └ léčebny pro dlouhodobě nemocné	5,70
36	Nemocnice celkem	4	76 └ léčebny tuberkulózy a respirač. nemocí	-
	z toho:		77 └ psychiatrické léčebny	-
37	└ nemocnice následné péče	2	78 └ lázeňské léčebny	-
38	└ nem. soukromé (zřiz. fyz. nebo práv. os.)	3	79 └ ostatní lůžková zařízení	-
39	└ z toho: následné péče	1		
40	Léčebny pro dlouhodobě nemocné	1		

Zdravotnictví okresu Děčín

72 Lékaři, vč. zubních lékařů (PP) - pokračování			119 Prům. měs. plat v Kč (dle platných předpisů o platu)		
80	Ambulantní péče (vč. SVLS) celkem	322,94	120	Celkem	17 182
	v tom:			z toho:	
81	ambulantní části nemocnic	51,61	121	lékaři a zubní lékaři	36 553
82	ambulantní části ost. lůžkových zařízení	-	122	všeobecné sestry a porodní asistentky	18 316
83	samostatná ambulantní zařízení celkem	271,33	123	ost.zdrav.prac. nelékaři s odb.způsobností	19 775
	z toho:		124 Prům. měs. mzda v Kč (dle platných předpisů o mzdě)		
84	praktičtí lékaři pro dospělé	57,55	125	Celkem	21 971
85	praktičtí lékaři pro děti a dorost	27,85		z toho:	
86	praktičtí zubní lékaři	67,05	126	lékaři a zubní lékaři	57 951
87	praktičtí ženští lékaři	13,95	127	všeobecné sestry a porodní asistentky	17 832
88	lékaři specialisté (vyjma SVLS)	63,16	128	ost.zdrav.prac. nelékaři s odb.způsobností	21 948
89	Společ. vyšetřovací a léčebné složky (SVLS)	21,97	129 Počet ambulantních ošetření (bez SVLS, ZZS a AR)		
90	Ostatní zdravotnická zařízení	12,60	130	Ošetření (vyšetření) v ambulantní péči	1 677 935
91 Evidenční počet zaměstnanců a zaměstnavatelé (PP)			131	na 1 obyvatele	12,4
92	Pracovníci celkem	1 982,45	132 Zdravotní stav		
	v tom:		133	Hospitalizovaní v nem. na 100 000 obyv.	23 742
93	lékaři	285,85	134	Pracovní neschopnost	
94	zubní lékaři	71,05	135	poč. hlášených případů na 100 nem. poj.	49,9
95	farmaceuti	52,98	136	průměrné % pracovní neschopnosti	5,504
96	ostatní odborní pracovníci ve zdravotnictví	1 247,96	137	Nově hlášená vybraná onemocnění	
	v tom:		138	jiné infekce způsob. salmonelami (A02)	153
97	ZPBD	972,60	139	TBC celkem (A15-19)	10
	z toho:		140	z toho: dýchacího ústrojí (A15-16)	10
98	všeobecné sestry a porodní asistentky	750,36	141	syfilis (A50-53)	6
99	ZPSZ	75,68	142	gonokoková infekce (A54)	13
100	ZPOD	198,47	143	virová encefalitida přen. klíšťaty (A84)	12
101	jiní odborní pracovníci (JOP) a dentisté	1,21	144	infekční mononukleóza (B27)	19
102	pedagogičtí pracovníci	9,50	145	bakteriální meningitida (G00)	1
103	technicko-hospodářští pracovníci (THP)	116,38	146	Nově hlášené případy zhoub. novotvarů a novotvarů in situ (C00-97, D00-09) (r.2006)	703
104	dělníci a provozní pracovníci	198,73		z toho:	
105 Smluvní pracovníci (PP) ve zdravotnictví			147	ZN plic - muži (C33-34)	51
106	Pracovníci celkem	59,65	148	ZN prsu - ženy (C50)	65
	v tom:		149	ZN kolorekta - muži (C18-21)	47
107	lékaři	36,19	150	ZN kolorekta - ženy (C18-21)	44
108	zubní lékaři	-	151	Počet živě naroz. dětí s vroz. vadou (r.2007)	55
109	farmaceuti	1,00	152	Počet dispenzar. onemocnění dětí a dorostu	12 761
110	ostatní odborní pracovníci ve zdravotnictví	16,60	153	Počet dispenzarizovaných u PL pro dospělé pro:	
	v tom:		154	hypertenzní nemoci (I10-15)	23 132
111	ZPBD	16,41	155	ischemické nemoci srdeční (I20-25)	11 435
	z toho:		156	cévní nemoci mozku (I60-69)	7 582
112	všeobecné sestry a porodní asistentky	15,80	157	Počet léčených diabetiků k 31.12.	10 299
113	ZPSZ	0,10			
114	ZPOD	0,09			
115	jiní odborní pracovníci (JOP) a dentisté	-			
116	pedagogičtí pracovníci	-			
117	technicko-hospodářští pracovníci (THP)	4,52			
118	dělníci a provozní pracovníci	1,34			

Zdravotnictví okresu Chomutov

1 Demografie		35 Počty zdravotnických zařízení - pokračování		
2	Počet obyvatel k 1.7.	126 121	41 Léčebny tuberkulózy a respiračních nemocí	-
3	└ z toho: ženy	63 962	42 Psychiatrické léčebny	-
4	Počet obyvatel k 31.12.	126 353	43 Lázeňské léčebny	-
	z toho:		44 Ostatní lůžková zařízení	-
5	└ ženy celkem	64 032	45 Samostatná ambulantní zařízení	265
6	└└ z toho: ženy 15-49 let	31 622	46 Kojenecké ústavy a dětské domovy	-
7	└ děti (0-14 let)	19 175	47 Dětská centra a stacionáře	-
8	└ dorost (15-19 let)	8 207	48 Stacionáře pro dospělé	-
9	Index stáří	79,2	49 Zvláštní zdravotnická zařízení - ostatní	3
10	Mrtvě narození	3	50 Lékárny (vč. OOVL)	26
11	Živě narození	1 563	51 Výdejny zdravotnických prostředků	1
12	na 1000 obyvatel	12,4	52 Orgány ochrany veřejného zdraví	-
13	Zemřelí do 28 dnů	4	z toho:	
14	na 1 000 živě narozených	2,6	53 └ zdravotní ústav	-
15	Zemřelí do 1 roku	4	54 └ krajská hygienická stanice	-
16	na 1 000 živě narozených	2,6	55 Ostatní zdravotnická zařízení	-
17	Zemřelí celkem	1 209	56 Lékárenská péče celkem	
18	na 1 000 obyvatel	9,6	57 Počet obyvatel na 1 lékárně (vč. OOVL)	4 860
	z toho:		58 Farmaceuti (přepočtený počet)	44,83
19	└ novotvary	341	59 Farmaceutičtí asistenti (přepočtený počet)	63,95
20	└ nemoci oběhové	599	60 Počet expedovaných receptů a poukazů	728 331
21	└ poranění a otravy	60	61 Tržby za léčiva a zdrav.prostředky na 1 ob.	4 006
22	└ z toho: sebevraždy	5	62 Lůžka	
23	Standardizovaná úmrtnost celkem	863,7	63 Lůžka celkem	760
	z toho:		v tom:	
24	└ muži	1 110,4	64 └ nemocnice celkem	649
25	└ ženy	662,9	65 └ na 10 tis. obyv. k 31.12.	51,4
26	Potraty celkem	738	66 └ nem. soukromé (zřiz. fyz. nebo práv. os.)	649
27	na 1 000 žen fertil. věku (15-49 let)	23,3	67 └ léčebny pro dlouhodobě nemocné	111
	z toho:		68 └ léčebny tuberkulózy a respirač. nemocí	-
28	└ umělá přerušení těhotenství (UPT)	501	69 └ psychiatrické léčebny	-
29	na 1 000 žen fertilního věku	15,8	70 └ lázeňské léčebny	-
30	Procento žen užívající antikoncepci	.	71 └ ostatní lůžková zařízení	-
31	Sňatky	717	72 Lékaři, vč. zubních lékařů (PP)	
32	na 1 000 obyvatel	5,7	73 Lůžková péče celkem	88,83
33	Rozvody	510	v tom:	
34	na 1 000 obyvatel	4,0	74 └ nemocnice	82,63
35 Počty zdravotnických zařízení			75 └ léčebny pro dlouhodobě nemocné	6,20
36	Nemocnice celkem	2	76 └ léčebny tuberkulózy a respirač. nemocí	-
	z toho:		77 └ psychiatrické léčebny	-
37	└ nemocnice následné péče	-	78 └ lázeňské léčebny	-
38	└ nem. soukromé (zřiz. fyz. nebo práv. os.)	2	79 └ ostatní lůžková zařízení	-
39	└ z toho: následné péče	-		
40	Léčebny pro dlouhodobě nemocné	2		

Zdravotnictví okresu Chomutov

72 Lékaři, vč. zubních lékařů (PP) - pokračování			119 Prům. měs. plat v Kč (dle platných předpisů o platu)		
80	Ambulantní péče (vč. SVLS) celkem	288,04	120	Celkem	-
	v tom:			z toho:	
81	ambulantní části nemocnic	62,22	121	lékaři a zubní lékaři	-
82	ambulantní části ost. lůžkových zařízení	-	122	všeobecné sestry a porodní asistentky	-
83	samostatná ambulantní zařízení celkem	225,82	123	ost.zdrav.prac. nelékaři s odb.způsobností	-
	z toho:		124 Prům. měs. mzda v Kč (dle platných předpisů o mzdě)		
84	praktičtí lékaři pro dospělé	45,07	125	Celkem	18 662
85	praktičtí lékaři pro děti a dorost	25,00		z toho:	
86	praktičtí zubní lékaři	57,09	126	lékaři a zubní lékaři	32 695
87	praktičtí ženští lékaři	13,30	127	všeobecné sestry a porodní asistentky	18 791
88	lékaři specialisté (vyjma SVLS)	61,61	128	ost.zdrav.prac. nelékaři s odb.způsobností	19 808
89	Společ. vyšetřovací a léčebné složky (SVLS)	29,65	129 Počet ambulantních ošetření (bez SVLS, ZZS a AR)		
90	Ostatní zdravotnická zařízení	10,97	130	Ošetření (vyšetření) v ambulantní péči	1 496 080
91 Evidenční počet zaměstnanců a zaměstnavatelé (PP)			131	na 1 obyvatele	11,9
92	Pracovníci celkem	2 144,99	132 Zdravotní stav		
	v tom:		133	Hospitalizovaní v nem. na 100 000 obyv.	23 293
93	lékaři	304,79	134	Pracovní neschopnost	
94	zubní lékaři	60,09	135	poč. hlášených případů na 100 nem. poj.	51,7
95	farmaceuti	44,82	136	průměrné % pracovní neschopnosti	5,167
96	ostatní odborní pracovníci ve zdravotnictví	1 429,05	137	Nově hlášená vybraná onemocnění	
	v tom:		138	jiné infekce způsob. salmonelami (A02)	152
97	ZPBD	1 103,94	139	TBC celkem (A15-19)	10
	z toho:		140	z toho: dýchacího ústrojí (A15-16)	10
98	všeobecné sestry a porodní asistentky	819,90	141	syfilis (A50-53)	11
99	ZPSZ	65,96	142	gonokoková infekce (A54)	22
100	ZPOD	248,95	143	virová encefalitida přen. klíšťaty (A84)	5
101	jiní odborní pracovníci (JOP) a dentisté	10,20	144	infekční mononukleóza (B27)	24
102	pedagogičtí pracovníci	1,00	145	bakteriální meningitida (G00)	2
103	technicko-hospodářští pracovníci (THP)	99,09	146	Nově hlášené případy zhoub. novotvarů a novotvarů in situ (C00-97, D00-09) (r.2006)	970
104	dělníci a provozní pracovníci	206,15		z toho:	
105 Smluvní pracovníci (PP) ve zdravotnictví			147	ZN plic - muži (C33-34)	71
106	Pracovníci celkem	30,64	148	ZN prsu - ženy (C50)	61
	v tom:		149	ZN kolorekta - muži (C18-21)	53
107	lékaři	22,96	150	ZN kolorekta - ženy (C18-21)	35
108	zubní lékaři	-	151	Počet živě naroz. dětí s vroz. vadou (r.2007)	55
109	farmaceuti	3,16	152	Počet dispenzar. onemocnění dětí a dorostu	10 962
110	ostatní odborní pracovníci ve zdravotnictví	3,67	153	Počet dispenzarizovaných u PL pro dospělé pro:	
	v tom:		154	hypertenzní nemoci (I10-15)	18 612
111	ZPBD	2,17	155	ischemické nemoci srdeční (I20-25)	7 776
	z toho:		156	cévní nemoci mozku (I60-69)	3 527
112	všeobecné sestry a porodní asistentky	0,10	157	Počet léčených diabetiků k 31.12.	10 146
113	ZPSZ	-			
114	ZPOD	0,50			
115	jiní odborní pracovníci (JOP) a dentisté	1,00			
116	pedagogičtí pracovníci	-			
117	technicko-hospodářští pracovníci (THP)	0,24			
118	dělníci a provozní pracovníci	0,61			

Zdravotnictví okresu Litoměřice

1 Demografie		35 Počty zdravotnických zařízení - pokračování		
2	Počet obyvatel k 1.7.	117 816	41 Léčebny tuberkulózy a respiračních nemocí	-
3	└ z toho: ženy	59 435	42 Psychiatrické léčebny	1
4	Počet obyvatel k 31.12.	118 243	43 Lázeňské léčebny	1
	z toho:		44 Ostatní lůžková zařízení	1
5	└ ženy celkem	59 604	45 Samostatná ambulantní zařízení	252
6	└└ z toho: ženy 15-49 let	27 826	46 Kojenecké ústavy a dětské domovy	-
7	└ děti (0-14 let)	17 406	47 Dětská centra a stacionáře	2
8	└ dorost (15-19 let)	7 140	48 Stacionáře pro dospělé	1
9	Index stáří	98,1	49 Zvláštní zdravotnická zařízení - ostatní	13
10	Mrtvě narození	1	50 Lékárny (vč. OOVL)	32
11	Živě narození	1 425	51 Výdejny zdravotnických prostředků	2
12	na 1000 obyvatel	12,1	52 Orgány ochrany veřejného zdraví	-
13	Zemřelí do 28 dnů	11	z toho:	
14	na 1 000 živě narozených	7,7	53 └ zdravotní ústav	-
15	Zemřelí do 1 roku	13	54 └ krajská hygienická stanice	-
16	na 1 000 živě narozených	9,1	55 Ostatní zdravotnická zařízení	-
17	Zemřelí celkem	1 305	56 Lékárenská péče celkem	
18	na 1 000 obyvatel	11,1	57 Počet obyvatel na 1 lékárně (vč. OOVL)	3 695
	z toho:		58 Farmaceuti (přepočtený počet)	58,36
19	└ novotvary	347	59 Farmaceutičtí asistenti (přepočtený počet)	57,65
20	└ nemoci oběhové	618	60 Počet expedovaných receptů a poukazů	820 148
21	└ poranění a otravy	73	61 Tržby za léčiva a zdrav.prostředky na 1 ob.	4 581
22	└ z toho: sebevraždy	14	62 Lůžka	
23	Standardizovaná úmrtnost celkem	845,0	63 Lůžka celkem	1 698
	z toho:		v tom:	
24	└ muži	1 059,6	64 └ nemocnice celkem	640
25	└ ženy	665,0	65 └ na 10 tis. obyv. k 31.12.	54,1
26	Potraty celkem	474	66 └ nem. soukromé (zřiz. fyz. nebo práv. os.)	198
27	na 1 000 žen fertil. věku (15-49 let)	17,1	67 └ léčebny pro dlouhodobě nemocné	205
	z toho:		68 └ léčebny tuberkulózy a respirač. nemocí	-
28	└ umělá přerušení těhotenství (UPT)	281	69 └ psychiatrické léčebny	587
29	na 1 000 žen fertilního věku	10,1	70 └ lázeňské léčebny	240
30	Procento žen užívající antikoncepci	.	71 └ ostatní lůžková zařízení	26
31	Sňatky	604	72 Lékaři, vč. zubních lékařů (PP)	
32	na 1 000 obyvatel	5,1	73 Lůžková péče celkem	122,86
33	Rozvody	359	v tom:	
34	na 1 000 obyvatel	3,0	74 └ nemocnice	88,64
35 Počty zdravotnických zařízení			75 └ léčebny pro dlouhodobě nemocné	8,25
36	Nemocnice celkem	2	76 └ léčebny tuberkulózy a respirač. nemocí	-
	z toho:		77 └ psychiatrické léčebny	22,10
37	└ nemocnice následné péče	-	78 └ lázeňské léčebny	1,80
38	└ nem. soukromé (zřiz. fyz. nebo práv. os.)	1	79 └ ostatní lůžková zařízení	2,07
39	└ z toho: následné péče	-		
40	Léčebny pro dlouhodobě nemocné	2		

Zdravotnictví okresu Litoměřice

72 Lékaři, vč. zubních lékařů (PP) - pokračování		119 Prům. měs. plat v Kč (dle platných předpisů o platu)		
80	Ambulantní péče (vč. SVLS) celkem	274,99	120 Celkem	19 326
	v tom:		z toho:	
81	ambulantní části nemocnic	56,27	121 lékaři a zubní lékaři	34 401
82	ambulantní části ost. lůžkových zařízení	2,10	122 všeobecné sestry a porodní asistentky	21 995
83	samostatná ambulantní zařízení celkem	216,62	123 ost.zdrav.prac. nelékaři s odb.způsobností	18 973
	z toho:		124 Prům. měs. mzda v Kč (dle platných předpisů o mzdě)	
84	praktičtí lékaři pro dospělé	49,40	125 Celkem	18 189
85	praktičtí lékaři pro děti a dorost	24,09	z toho:	
86	praktičtí zubní lékaři	53,27	126 lékaři a zubní lékaři	31 688
87	praktičtí ženští lékaři	13,22	127 všeobecné sestry a porodní asistentky	20 453
88	lékaři specialisté (vyjma SVLS)	58,97	128 ost.zdrav.prac. nelékaři s odb.způsobností	18 549
89	Společ. vyšetřovací a léčebné složky (SVLS)	25,84	129 Počet ambulantních ošetření (bez SVLS, ZZS a AR)	
90	Ostatní zdravotnická zařízení	14,27	130 Ošetření (vyšetření) v ambulantní péči	1 530 597
91 Evidenční počet zaměstnanců a zaměstnavatelé (PP)			131 na 1 obyvatele	13,0
92	Pracovníci celkem	2 567,03	132 Zdravotní stav	
	v tom:		133 Hospitalizovaní v nem. na 100 000 obyv.	25 890
93	lékaři	335,79	134 Pracovní neschopnost	
94	zubní lékaři	56,27	135 poč. hlášených případů na 100 nem. poj.	45,9
95	farmaceuti	57,87	136 průměrné % pracovní neschopnosti	5,480
96	ostatní odborní pracovníci ve zdravotnictví	1 548,66	137 Nově hlášená vybraná onemocnění	
	v tom:		138 jiné infekce způsob. salmonelami (A02)	116
97	ZPBD	1 003,93	139 TBC celkem (A15-19)	11
	z toho:		140 z toho: dýchacího ústrojí (A15-16)	10
98	všeobecné sestry a porodní asistentky	774,30	141 syfilis (A50-53)	7
99	ZPSZ	77,11	142 gonokoková infekce (A54)	9
100	ZPOD	462,82	143 virová encefalitida přen. klíšťaty (A84)	5
101	jiní odborní pracovníci (JOP) a dentisté	4,80	144 infekční mononukleóza (B27)	25
102	pedagogičtí pracovníci	2,00	145 bakteriální meningitida (G00)	-
103	technicko-hospodářští pracovníci (THP)	153,42	146 Nově hlášené případy zhoub. novotvarů a novotvarů in situ (C00-97, D00-09) (r.2006)	752
104	dělníci a provozní pracovníci	413,02	z toho:	
105 Smluvní pracovníci (PP) ve zdravotnictví			147 ZN plic - muži (C33-34)	68
106	Pracovníci celkem	52,76	148 ZN prsu - ženy (C50)	79
	v tom:		149 ZN kolorekta - muži (C18-21)	41
107	lékaři	19,56	150 ZN kolorekta - ženy (C18-21)	39
108	zubní lékaři	0,50	151 Počet živě naroz. dětí s vroz. vadou (r.2007)	67
109	farmaceuti	0,50	152 Počet dispenzar. onemocnění dětí a dorostu	8 573
110	ostatní odborní pracovníci ve zdravotnictví	26,80	153 Počet dispenzarizovaných u PL pro dospělé pro:	
	v tom:		154 hypertenzní nemoci (I10-15)	19 312
111	ZPBD	24,34	155 ischemické nemoci srdeční (I20-25)	9 604
	z toho:		156 cévní nemoci mozku (I60-69)	3 014
112	všeobecné sestry a porodní asistentky	23,17	157 Počet léčených diabetiků k 31.12.	10 480
113	ZPSZ	-		
114	ZPOD	2,46		
115	jiní odborní pracovníci (JOP) a dentisté	-		
116	pedagogičtí pracovníci	-		
117	technicko-hospodářští pracovníci (THP)	2,70		
118	dělníci a provozní pracovníci	2,70		

Zdravotnictví okresu Louny

1 Demografie		35 Počty zdravotnických zařízení - pokračování		
2	Počet obyvatel k 1.7.	86 949	41 Léčebny tuberkulózy a respiračních nemocí	-
3	└ z toho: ženy	43 928	42 Psychiatrické léčebny	2
4	Počet obyvatel k 31.12.	87 197	43 Lázeňské léčebny	-
	z toho:		44 Ostatní lůžková zařízení	-
5	└ ženy celkem	44 047	45 Samostatná ambulantní zařízení	198
6	└└ z toho: ženy 15-49 let	21 003	46 Kojenecké ústavy a dětské domovy	-
7	└ děti (0-14 let)	13 211	47 Dětská centra a stacionáře	-
8	└ dorost (15-19 let)	5 526	48 Stacionáře pro dospělé	-
9	Index stáří	89,1	49 Zvláštní zdravotnická zařízení - ostatní	7
10	Mrtvě narození	3	50 Lékárny (vč. OOVL)	19
11	Živě narození	994	51 Výdejny zdravotnických prostředků	3
12	na 1000 obyvatel	11,4	52 Orgány ochrany veřejného zdraví	-
13	Zemřelí do 28 dnů	1	z toho:	
14	na 1 000 živě narozených	1,0	53 └ zdravotní ústav	-
15	Zemřelí do 1 roku	4	54 └ krajská hygienická stanice	-
16	na 1 000 živě narozených	4,0	55 Ostatní zdravotnická zařízení	-
17	Zemřelí celkem	905	56 Lékárenská péče celkem	
18	na 1 000 obyvatel	10,4	57 Počet obyvatel na 1 lékárně (vč. OOVL)	4 589
	z toho:		58 Farmaceuti (přepočtený počet)	34,16
19	└ novotvary	241	59 Farmaceutičtí asistenti (přepočtený počet)	41,59
20	└ nemoci oběhové	469	60 Počet expedovaných receptů a poukazů	591 379
21	└ poranění a otravy	63	61 Tržby za léčiva a zdrav.prostředky na 1 ob.	4 132
22	└ z toho: sebevraždy	12	62 Lůžka	
23	Standardizovaná úmrtnost celkem	840,2	63 Lůžka celkem	659
	z toho:		v tom:	
24	└ muži	1 108,8	64 └ nemocnice celkem	439
25	└ ženy	642,2	65 └ na 10 tis. obyv. k 31.12.	50,3
26	Potraty celkem	457	66 └ nem. soukromé (zřiz. fyz. nebo práv. os.)	248
27	na 1 000 žen fertil. věku (15-49 let)	21,8	67 └ léčebny pro dlouhodobě nemocné	-
	z toho:		68 └ léčebny tuberkulózy a respirač. nemocí	-
28	└ umělá přerušení těhotenství (UPT)	278	69 └ psychiatrické léčebny	220
29	na 1 000 žen fertilního věku	13,3	70 └ lázeňské léčebny	-
30	Procento žen užívající antikoncepci	.	71 └ ostatní lůžková zařízení	-
31	Sňatky	479	72 Lékaři, vč. zubních lékařů (PP)	
32	na 1 000 obyvatel	5,5	73 Lůžková péče celkem	55,74
33	Rozvody	241	v tom:	
34	na 1 000 obyvatel	2,8	74 └ nemocnice	44,34
35 Počty zdravotnických zařízení			75 └ léčebny pro dlouhodobě nemocné	-
36	Nemocnice celkem	3	76 └ léčebny tuberkulózy a respirač. nemocí	-
	z toho:		77 └ psychiatrické léčebny	11,40
37	└ nemocnice následné péče	1	78 └ lázeňské léčebny	-
38	└ nem. soukromé (zřiz. fyz. nebo práv. os.)	2	79 └ ostatní lůžková zařízení	-
39	└ z toho: následné péče	1		
40	Léčebny pro dlouhodobě nemocné	-		

Zdravotnictví okresu Louny

72 Lékaři, vč. zubních lékařů (PP) - pokračování			119 Prům. měs. plat v Kč (dle platných předpisů o platu)		
80	Ambulantní péče (vč. SVLS) celkem	190,56	120	Celkem	20 464
	v tom:			z toho:	
81	ambulantní části nemocnic	15,98	121	lékaři a zubní lékaři	42 001
82	ambulantní části ost. lůžkových zařízení	0,40	122	všeobecné sestry a porodní asistentky	21 114
83	samostatná ambulantní zařízení celkem	174,18	123	ost.zdrav.prac. nelékaři s odb.způsobností	13 700
	z toho:		124 Prům. měs. mzda v Kč (dle platných předpisů o mzdě)		
84	praktičtí lékaři pro dospělé	36,92	125	Celkem	18 092
85	praktičtí lékaři pro děti a dorost	18,30		z toho:	
86	praktičtí zubní lékaři	36,78	126	lékaři a zubní lékaři	46 552
87	praktičtí ženští lékaři	11,37	127	všeobecné sestry a porodní asistentky	18 988
88	lékaři specialisté (vyjma SVLS)	52,01	128	ost.zdrav.prac. nelékaři s odb.způsobností	20 555
89	Společ. vyšetřovací a léčebné složky (SVLS)	10,23	129 Počet ambulantních ošetření (bez SVLS, ZZS a AR)		
90	Ostatní zdravotnická zařízení	10,87	130	Ošetření (vyšetření) v ambulantní péči	1 121 036
91 Evidenční počet zaměstnanců a zaměstnavatelé (PP)			131	na 1 obyvatele	12,9
92	Pracovníci celkem	1 471,78	132 Zdravotní stav		
	v tom:		133	Hospitalizovaní v nem. na 100 000 obyv.	23 314
93	lékaři	199,00	134	Pracovní neschopnost	
94	zubní lékaři	37,70	135	poč. hlášených případů na 100 nem. poj.	62,9
95	farmaceuti	35,19	136	průměrné % pracovní neschopnosti	6,549
96	ostatní odborní pracovníci ve zdravotnictví	931,27	137	Nově hlášená vybraná onemocnění	
	v tom:		138	jiné infekce způsob. salmonelami (A02)	81
97	ZPBD	636,34	139	TBC celkem (A15-19)	12
	z toho:		140	z toho: dýchacího ústrojí (A15-16)	10
98	všeobecné sestry a porodní asistentky	475,10	141	syfilis (A50-53)	8
99	ZPSZ	52,41	142	gonokoková infekce (A54)	10
100	ZPOD	239,52	143	virová encefalitida přen. klíšťaty (A84)	4
101	jiní odborní pracovníci (JOP) a dentisté	3,00	144	infekční mononukleóza (B27)	5
102	pedagogičtí pracovníci	-	145	bakteriální meningitida (G00)	-
103	technicko-hospodářští pracovníci (THP)	84,34	146	Nově hlášené případy zhoub. novotvarů a novotvarů in situ (C00-97, D00-09) (r.2006)	601
104	dělníci a provozní pracovníci	184,28		z toho:	
105 Smluvní pracovníci (PP) ve zdravotnictví			147	ZN plic - muži (C33-34)	51
106	Pracovníci celkem	28,37	148	ZN prsu - ženy (C50)	43
	v tom:		149	ZN kolorekta - muži (C18-21)	50
107	lékaři	19,97	150	ZN kolorekta - ženy (C18-21)	32
108	zubní lékaři	0,50	151	Počet živě naroz. dětí s vroz. vadou (r.2007)	32
109	farmaceuti	1,27	152	Počet dispenzar. onemocnění dětí a dorostu	7 682
110	ostatní odborní pracovníci ve zdravotnictví	3,49	153	Počet dispenzarizovaných u PL pro dospělé pro:	
	v tom:		154	hypertenzní nemoci (I10-15)	14 274
111	ZPBD	2,93	155	ischemické nemoci srdeční (I20-25)	7 007
	z toho:		156	cévní nemoci mozku (I60-69)	1 772
112	všeobecné sestry a porodní asistentky	1,75	157	Počet léčených diabetiků k 31.12.	6 165
113	ZPSZ	0,25			
114	ZPOD	0,31			
115	jiní odborní pracovníci (JOP) a dentisté	-			
116	pedagogičtí pracovníci	-			
117	technicko-hospodářští pracovníci (THP)	1,21			
118	dělníci a provozní pracovníci	1,93			

Zdravotnictví okresu Most

1 Demografie		35 Počty zdravotnických zařízení - pokračování		
2	Počet obyvatel k 1.7.	117 094	41 Léčebny tuberkulózy a respiračních nemocí	-
3	└ z toho: ženy	59 486	42 Psychiatrické léčebny	-
4	Počet obyvatel k 31.12.	117 294	43 Lázeňské léčebny	-
	z toho:		44 Ostatní lůžková zařízení	1
5	└ ženy celkem	59 504	45 Samostatná ambulantní zařízení	217
6	└└ z toho: ženy 15-49 let	28 912	46 Kojenecké ústavy a dětské domovy	1
7	└ děti (0-14 let)	17 596	47 Dětská centra a stacionáře	1
8	└ dorost (15-19 let)	7 612	48 Stacionáře pro dospělé	-
9	Index stáří	87,2	49 Zvláštní zdravotnická zařízení - ostatní	5
10	Mrtvě narození	1	50 Lékárny (vč. OOVL)	22
11	Živě narození	1 395	51 Výdejny zdravotnických prostředků	-
12	na 1000 obyvatel	11,9	52 Orgány ochrany veřejného zdraví	-
13	Zemřelí do 28 dnů	3	z toho:	
14	na 1 000 živě narozených	2,2	53 └ zdravotní ústav	-
15	Zemřelí do 1 roku	4	54 └ krajská hygienická stanice	-
16	na 1 000 živě narozených	2,9	55 Ostatní zdravotnická zařízení	-
17	Zemřelí celkem	1 212	56 Lékárenská péče celkem	
18	na 1 000 obyvatel	10,4	57 Počet obyvatel na 1 lékárně (vč. OOVL)	5 332
	z toho:		58 Farmaceuti (přepočtený počet)	38,04
19	└ novotvary	324	59 Farmaceutičtí asistenti (přepočtený počet)	43,00
20	└ nemoci oběhové	659	60 Počet expedovaných receptů a poukazů	606 991
21	└ poranění a otravy	60	61 Tržby za léčiva a zdrav.prostředky na 1 ob.	4 441
22	└ z toho: sebevraždy	8	62 Lůžka	
23	Standardizovaná úmrtnost celkem	886,1	63 Lůžka celkem	891
	z toho:		v tom:	
24	└ muži	1 102,3	64 └ nemocnice celkem	876
25	└ ženy	707,2	65 └ na 10 tis. obyv. k 31.12.	74,7
26	Potraty celkem	632	66 └ nem. soukromé (zřiz. fyz. nebo práv. os.)	763
27	na 1 000 žen fertil. věku (15-49 let)	21,8	67 └ léčebny pro dlouhodobě nemocné	-
	z toho:		68 └ léčebny tuberkulózy a respirač. nemocí	-
28	└ umělá přerušení těhotenství (UPT)	411	69 └ psychiatrické léčebny	-
29	na 1 000 žen fertilního věku	14,2	70 └ lázeňské léčebny	-
30	Procento žen užívající antikoncepci	.	71 └ ostatní lůžková zařízení	15
31	Sňatky	640	72 Lékaři, vč. zubních lékařů (PP)	
32	na 1 000 obyvatel	5,5	73 Lůžková péče celkem	109,91
33	Rozvody	399	v tom:	
34	na 1 000 obyvatel	3,4	74 └ nemocnice	107,31
35 Počty zdravotnických zařízení			75 └ léčebny pro dlouhodobě nemocné	-
36	Nemocnice celkem	4	76 └ léčebny tuberkulózy a respirač. nemocí	-
	z toho:		77 └ psychiatrické léčebny	-
37	└ nemocnice následné péče	3	78 └ lázeňské léčebny	-
38	└ nem. soukromé (zřiz. fyz. nebo práv. os.)	3	79 └ ostatní lůžková zařízení	2,60
39	└ z toho: následné péče	2		
40	Léčebny pro dlouhodobě nemocné	-		

Zdravotnictví okresu Most

72 Lékaři, vč. zubních lékařů (PP) - pokračování			119 Prům. měs. plat v Kč (dle platných předpisů o platu)		
80	Ambulantní péče (vč. SVLS) celkem	273,09	120	Celkem	21 709
	v tom:			z toho:	
81	ambulantní části nemocnic	48,79	121	lékaři a zubní lékaři	45 746
82	ambulantní části ost. lůžkových zařízení	-	122	všeobecné sestry a porodní asistentky	24 654
83	samostatná ambulantní zařízení celkem	224,30	123	ost.zdrav.prac. nelékaři s odb.způsobností	20 077
	z toho:		124 Prům. měs. mzda v Kč (dle platných předpisů o mzdě)		
84	praktičtí lékaři pro dospělé	46,92	125	Celkem	15 622
85	praktičtí lékaři pro děti a dorost	26,75		z toho:	
86	praktičtí zubní lékaři	49,47	126	lékaři a zubní lékaři	36 878
87	praktičtí ženští lékaři	16,85	127	všeobecné sestry a porodní asistentky	14 250
88	lékaři specialisté (vyjma SVLS)	41,45	128	ost.zdrav.prac. nelékaři s odb.způsobností	24 182
89	Společ. vyšetřovací a léčebné složky (SVLS)	25,83	129 Počet ambulantních ošetření (bez SVLS, ZZS a AR)		
90	Ostatní zdravotnická zařízení	8,56	130	Ošetření (vyšetření) v ambulantní péči	1 405 875
91 Evidenční počet zaměstnanců a zaměstnavatelé (PP)			131	na 1 obyvatele	12,0
92	Pracovníci celkem	2 399,91	132 Zdravotní stav		
	v tom:		133	Hospitalizovaní v nem. na 100 000 obyv.	24 514
93	lékaři	308,56	134	Pracovní neschopnost	
94	zubní lékaři	56,92	135	poč. hlášených případů na 100 nem. poj.	42,9
95	farmaceuti	43,20	136	průměrné % pracovní neschopnosti	4,512
96	ostatní odborní pracovníci ve zdravotnictví	1 553,03	137	Nově hlášená vybraná onemocnění	
	v tom:		138	jiné infekce způsob. salmonelami (A02)	93
97	ZPBD	1 123,10	139	TBC celkem (A15-19)	3
	z toho:		140	z toho: dýchacího ústrojí (A15-16)	2
98	všeobecné sestry a porodní asistentky	904,20	141	syfilis (A50-53)	20
99	ZPSZ	72,30	142	gonokoková infekce (A54)	14
100	ZPOD	333,23	143	virová encefalitida přen. klíšťaty (A84)	-
101	jiní odborní pracovníci (JOP) a dentisté	24,40	144	infekční mononukleóza (B27)	20
102	pedagogičtí pracovníci	1,00	145	bakteriální meningitida (G00)	-
103	technicko-hospodářští pracovníci (THP)	119,12	146	Nově hlášené případy zhoub. novotvarů a novotvarů in situ (C00-97, D00-09) (r.2006)	746
104	dělníci a provozní pracovníci	318,08		z toho:	
105 Smluvní pracovníci (PP) ve zdravotnictví			147	ZN plic - muži (C33-34)	82
106	Pracovníci celkem	49,96	148	ZN prsu - ženy (C50)	61
	v tom:		149	ZN kolorekta - muži (C18-21)	59
107	lékaři	25,46	150	ZN kolorekta - ženy (C18-21)	41
108	zubní lékaři	0,62	151	Počet živě naroz. dětí s vroz. vadou (r.2007)	60
109	farmaceuti	0,10	152	Počet dispenzar. onemocnění dětí a dorostu	4 314
110	ostatní odborní pracovníci ve zdravotnictví	19,69	153	Počet dispenzarizovaných u PL pro dospělé pro:	
	v tom:		154	hypertenzní nemoci (I10-15)	16 979
111	ZPBD	8,26	155	ischemické nemoci srdeční (I20-25)	9 134
	z toho:		156	cévní nemoci mozku (I60-69)	2 307
112	všeobecné sestry a porodní asistentky	5,38	157	Počet léčených diabetiků k 31.12.	8 240
113	ZPSZ	-			
114	ZPOD	11,43			
115	jiní odborní pracovníci (JOP) a dentisté	-			
116	pedagogičtí pracovníci	-			
117	technicko-hospodářští pracovníci (THP)	3,01			
118	dělníci a provozní pracovníci	1,08			

Zdravotnictví okresu Teplice

1 Demografie		35 Počty zdravotnických zařízení - pokračování		
2	Počet obyvatel k 1.7.	129 796	41 Léčebny tuberkulózy a respiračních nemocí	-
3	└ z toho: ženy	66 167	42 Psychiatrické léčebny	-
4	Počet obyvatel k 31.12.	130 070	43 Lázeňské léčebny	2
	z toho:		44 Ostatní lůžková zařízení	1
5	└ ženy celkem	66 159	45 Samostatná ambulantní zařízení	223
6	└└ z toho: ženy 15-49 let	31 604	46 Kojenecké ústavy a dětské domovy	1
7	└ děti (0-14 let)	19 876	47 Dětská centra a stacionáře	1
8	└ dorost (15-19 let)	8 082	48 Stacionáře pro dospělé	-
9	Index stáří	87,9	49 Zvláštní zdravotnická zařízení - ostatní	7
10	Mrtvě narození	4	50 Lékárny (vč. OOVL)	34
11	Živě narození	1 542	51 Výdejny zdravotnických prostředků	2
12	na 1000 obyvatel	11,9	52 Orgány ochrany veřejného zdraví	-
13	Zemřelí do 28 dnů	3	z toho:	
14	na 1 000 živě narozených	1,9	53 └ zdravotní ústav	-
15	Zemřelí do 1 roku	6	54 └ krajská hygienická stanice	-
16	na 1 000 živě narozených	3,9	55 Ostatní zdravotnická zařízení	-
17	Zemřelí celkem	1 538	56 Lékárenská péče celkem	
18	na 1 000 obyvatel	11,8	57 Počet obyvatel na 1 lékárně (vč. OOVL)	3 826
	z toho:		58 Farmaceuti (přepočtený počet)	51,14
19	└ novotvary	407	59 Farmaceutičtí asistenti (přepočtený počet)	69,55
20	└ nemoci oběhové	773	60 Počet expedovaných receptů a poukazů	858 219
21	└ poranění a otravy	91	61 Tržby za léčiva a zdrav.prostředky na 1 ob.	4 761
22	└ z toho: sebevraždy	24	62 Lůžka	
23	Standardizovaná úmrtnost celkem	995,9	63 Lůžka celkem	1 878
	z toho:		v tom:	
24	└ muži	1 259,9	64 └ nemocnice celkem	674
25	└ ženy	797,4	65 └ na 10 tis. obyv. k 31.12.	51,8
26	Potraty celkem	834	66 └ nem. soukromé (zřiz. fyz. nebo práv. os.)	674
27	na 1 000 žen fertil. věku (15-49 let)	26,4	67 └ léčebny pro dlouhodobě nemocné	61
	z toho:		68 └ léčebny tuberkulózy a respirač. nemocí	-
28	└ umělá přerušení těhotenství (UPT)	586	69 └ psychiatrické léčebny	-
29	na 1 000 žen fertilního věku	18,6	70 └ lázeňské léčebny	1 137
30	Procento žen užívající antikoncepci	.	71 └ ostatní lůžková zařízení	6
31	Sňatky	674	72 Lékaři, vč. zubních lékařů (PP)	
32	na 1 000 obyvatel	5,2	73 Lůžková péče celkem	103,15
33	Rozvody	426	v tom:	
34	na 1 000 obyvatel	3,3	74 └ nemocnice	81,25
35 Počty zdravotnických zařízení			75 └ léčebny pro dlouhodobě nemocné	2,25
36	Nemocnice celkem	3	76 └ léčebny tuberkulózy a respirač. nemocí	-
	z toho:		77 └ psychiatrické léčebny	-
37	└ nemocnice následné péče	1	78 └ lázeňské léčebny	18,40
38	└ nem. soukromé (zřiz. fyz. nebo práv. os.)	3	79 └ ostatní lůžková zařízení	1,25
39	└ z toho: následné péče	1		
40	Léčebny pro dlouhodobě nemocné	1		

Zdravotnictví okresu Teplice

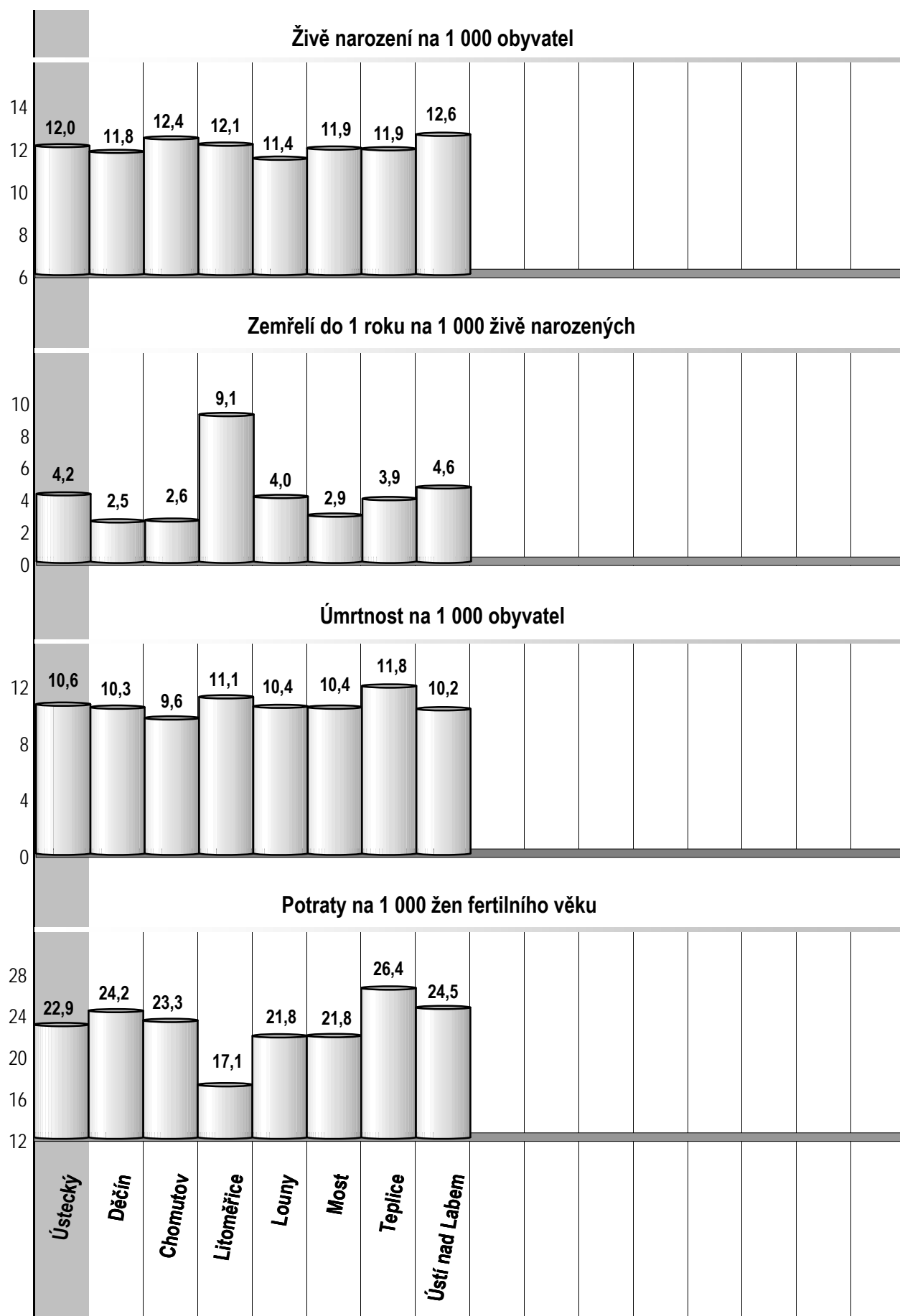
72 Lékaři, vč. zubních lékařů (PP) - pokračování			119 Prům. měs. plat v Kč (dle platných předpisů o platu)		
80	Ambulantní péče (vč. SVLS) celkem	309,74	120	Celkem	17 715
	v tom:			z toho:	
81	ambulantní části nemocnic	100,00	121	lékaři a zubní lékaři	-
82	ambulantní části ost. lůžkových zařízení	3,21	122	všeobecné sestry a porodní asistentky	19 919
83	samostatná ambulantní zařízení celkem	206,53	123	ost.zdrav.prac. nelékaři s odb.způsobností	-
	z toho:		124 Prům. měs. mzda v Kč (dle platných předpisů o mzdě)		
84	praktičtí lékaři pro dospělé	44,21	125	Celkem	16 754
85	praktičtí lékaři pro děti a dorost	19,30		z toho:	
86	praktičtí zubní lékaři	53,96	126	lékaři a zubní lékaři	45 933
87	praktičtí ženští lékaři	12,98	127	všeobecné sestry a porodní asistentky	15 703
88	lékaři specialisté (vyjma SVLS)	43,72	128	ost.zdrav.prac. nelékaři s odb.způsobností	17 652
89	Společ. vyšetřovací a léčebné složky (SVLS)	25,45	129 Počet ambulantních ošetření (bez SVLS, ZZS a AR)		
90	Ostatní zdravotnická zařízení	9,24	130	Ošetření (vyšetření) v ambulantní péči	1 511 244
91 Evidenční počet zaměstnanců a zaměstnavatelé (PP)			131	na 1 obyvatele	11,6
92	Pracovníci celkem	2 644,46	132 Zdravotní stav		
	v tom:		133	Hospitalizovaní v nem. na 100 000 obyv.	25 524
93	lékaři	312,49	134	Pracovní neschopnost	
94	zubní lékaři	55,96	135	poč. hlášených případů na 100 nem. poj.	49,9
95	farmaceuti	50,64	136	průměrné % pracovní neschopnosti	5,682
96	ostatní odborní pracovníci ve zdravotnictví	1 493,29	137	Nově hlášená vybraná onemocnění	
	v tom:		138	jiné infekce způsob. salmonelami (A02)	103
97	ZPBD	1 069,22	139	TBC celkem (A15-19)	27
	z toho:		140	z toho: dýchacího ústrojí (A15-16)	25
98	všeobecné sestry a porodní asistentky	820,75	141	syfilis (A50-53)	39
99	ZPSZ	128,80	142	gonokoková infekce (A54)	17
100	ZPOD	293,27	143	virová encefalitida přen. klíšťaty (A84)	3
101	jiní odborní pracovníci (JOP) a dentisté	2,00	144	infekční mononukleóza (B27)	24
102	pedagogičtí pracovníci	-	145	bakteriální meningitida (G00)	3
103	technicko-hospodářští pracovníci (THP)	167,75	146	Nově hlášené případy zhoub. novotvarů a novotvarů in situ (C00-97, D00-09) (r.2006)	819
104	dělníci a provozní pracovníci	564,33		z toho:	
105 Smluvní pracovníci (PP) ve zdravotnictví			147	ZN plic - muži (C33-34)	67
106	Pracovníci celkem	95,96	148	ZN prsu - ženy (C50)	66
	v tom:		149	ZN kolorekta - muži (C18-21)	50
107	lékaři	53,68	150	ZN kolorekta - ženy (C18-21)	29
108	zubní lékaři	-	151	Počet živě naroz. dětí s vroz. vadou (r.2007)	39
109	farmaceuti	0,50	152	Počet dispenzar. onemocnění dětí a dorostu	11 556
110	ostatní odborní pracovníci ve zdravotnictví	27,01	153	Počet dispenzarizovaných u PL pro dospělé pro:	
	v tom:		154	hypertenzní nemoci (I10-15)	13 856
111	ZPBD	25,61	155	ischemické nemoci srdeční (I20-25)	7 728
	z toho:		156	cévní nemoci mozku (I60-69)	3 234
112	všeobecné sestry a porodní asistentky	19,21	157	Počet léčených diabetiků k 31.12.	11 902
113	ZPSZ	0,50			
114	ZPOD	0,90			
115	jiní odborní pracovníci (JOP) a dentisté	-			
116	pedagogičtí pracovníci	-			
117	technicko-hospodářští pracovníci (THP)	7,22			
118	dělníci a provozní pracovníci	7,55			

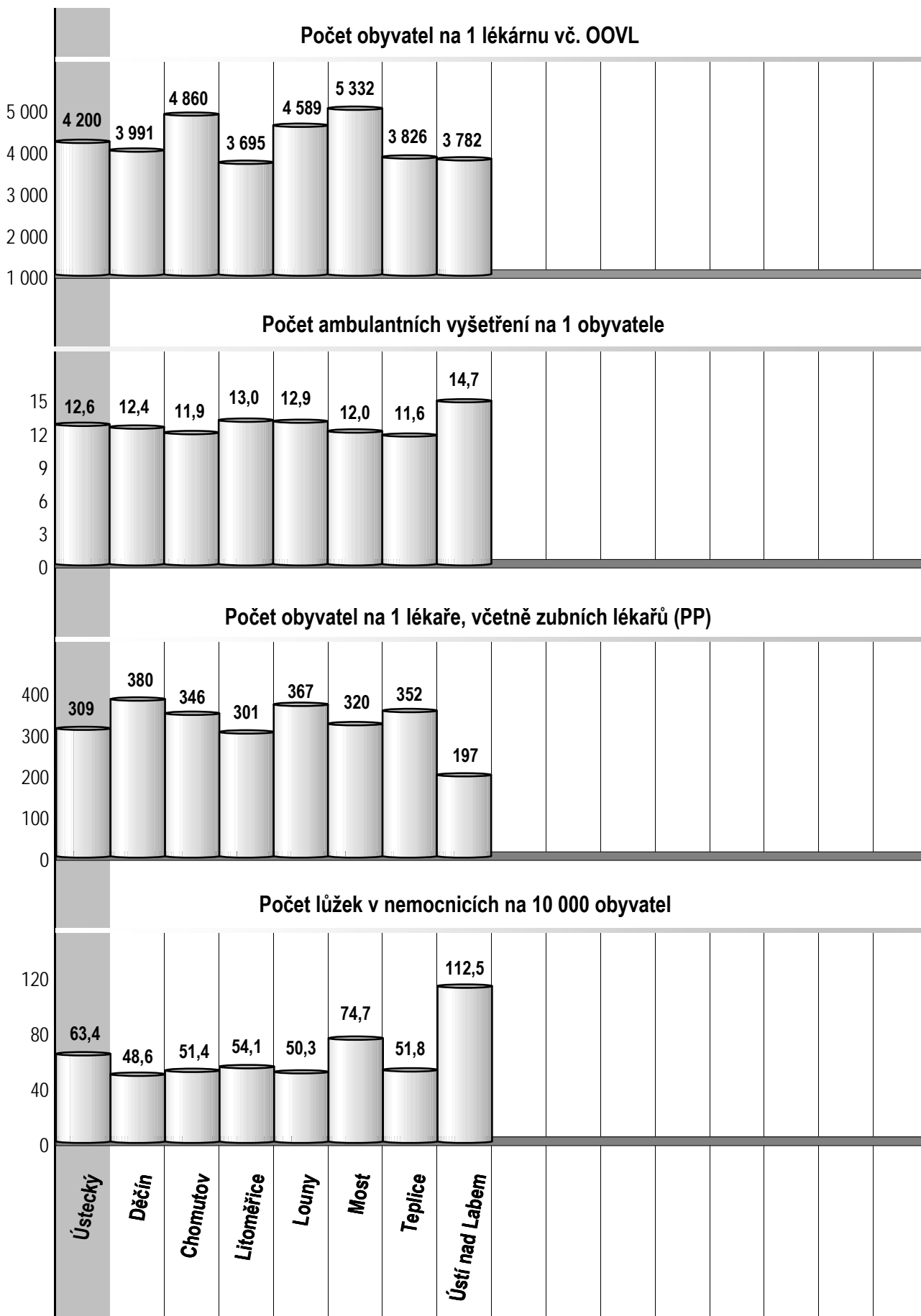
Zdravotnictví okresu Ústí nad Labem

1 Demografie		35 Počty zdravotnických zařízení - pokračování		
2	Počet obyvatel k 1.7.	120 817	41 Léčebny tuberkulózy a respiračních nemocí	-
3	└ z toho: ženy	61 603	42 Psychiatrické léčebny	-
4	Počet obyvatel k 31.12.	121 024	43 Lázeňské léčebny	-
	z toho:		44 Ostatní lůžková zařízení	1
5	└ ženy celkem	61 599	45 Samostatná ambulantní zařízení	289
6	└└ z toho: ženy 15-49 let	29 280	46 Kojenecké ústavy a dětské domovy	-
7	└ děti (0-14 let)	18 681	47 Dětská centra a stacionáře	-
8	└ dorost (15-19 let)	7 508	48 Stacionáře pro dospělé	-
9	Index stáří	86,5	49 Zvláštní zdravotnická zařízení - ostatní	3
10	Mrtvě narození	4	50 Lékárny (vč. OOVL)	32
11	Živě narození	1 517	51 Výdejny zdravotnických prostředků	2
12	na 1000 obyvatel	12,6	52 Orgány ochrany veřejného zdraví	2
13	Zemřelí do 28 dnů	6	z toho:	
14	na 1 000 živě narozených	4,0	53 └ zdravotní ústav	1
15	Zemřelí do 1 roku	7	54 └ krajská hygienická stanice	1
16	na 1 000 živě narozených	4,6	55 Ostatní zdravotnická zařízení	-
17	Zemřelí celkem	1 236	56 Lékárenská péče celkem	
18	na 1 000 obyvatel	10,2	57 Počet obyvatel na 1 lékárně (vč. OOVL)	3 782
	z toho:		58 Farmaceuti (přepočtený počet)	66,80
19	└ novotvary	382	59 Farmaceutičtí asistenti (přepočtený počet)	79,20
20	└ nemoci oběhové	535	60 Počet expedovaných receptů a poukazů	823 195
21	└ poranění a otravy	88	61 Tržby za léčiva a zdrav.prostředky na 1 ob.	11 297
22	└ z toho: sebevraždy	22	62 Lůžka	
23	Standardizovaná úmrtnost celkem	825,6	63 Lůžka celkem	1 391
	z toho:		v tom:	
24	└ muži	1 073,7	64 └ nemocnice celkem	1 361
25	└ ženy	647,7	65 └ na 10 tis. obyv. k 31.12.	112,5
26	Potraty celkem	719	66 └ nem. soukromé (zřiz. fyz. nebo práv. os.)	1 246
27	na 1 000 žen fertil. věku (15-49 let)	24,5	67 └ léčebny pro dlouhodobě nemocné	-
	z toho:		68 └ léčebny tuberkulózy a respirač. nemocí	-
28	└ umělá přerušení těhotenství (UPT)	461	69 └ psychiatrické léčebny	-
29	na 1 000 žen fertilního věku	15,7	70 └ lázeňské léčebny	-
30	Procento žen užívající antikoncepci	.	71 └ ostatní lůžková zařízení	30
31	Sňatky	647	72 Lékaři, vč. zubních lékařů (PP)	
32	na 1 000 obyvatel	5,4	73 Lůžková péče celkem	203,26
33	Rozvody	474	v tom:	
34	na 1 000 obyvatel	3,9	74 └ nemocnice	200,26
35 Počty zdravotnických zařízení			75 └ léčebny pro dlouhodobě nemocné	-
36	Nemocnice celkem	2	76 └ léčebny tuberkulózy a respirač. nemocí	-
	z toho:		77 └ psychiatrické léčebny	-
37	└ nemocnice následné péče	1	78 └ lázeňské léčebny	-
38	└ nem. soukromé (zřiz. fyz. nebo práv. os.)	1	79 └ ostatní lůžková zařízení	3,00
39	└ z toho: následné péče	-		
40	Léčebny pro dlouhodobě nemocné	-		

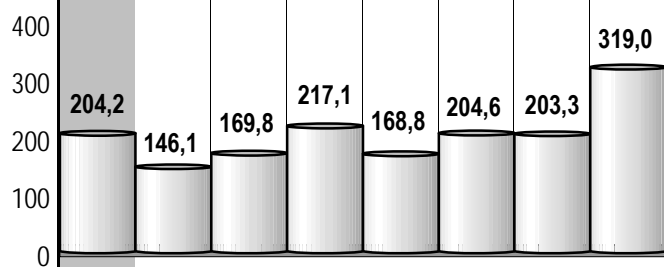
Zdravotnictví okresu Ústí nad Labem

72 Lékaři, vč. zubních lékařů (PP) - pokračování			119 Prům. měs. plat v Kč (dle platných předpisů o platu)		
80	Ambulantní péče (vč. SVLS) celkem	411,51	120	Celkem	25 523
	v tom:			z toho:	
81	ambulantní části nemocnic	133,80	121	lékaři a zubní lékaři	51 174
82	ambulantní části ost. lůžkových zařízení	1,00	122	všeobecné sestry a porodní asistentky	24 600
83	samostatná ambulantní zařízení celkem	276,71	123	ost.zdrav.prac. nelékaři s odb.způsobností	26 254
	z toho:		124 Prům. měs. mzda v Kč (dle platných předpisů o mzdě)		
84	praktičtí lékaři pro dospělé	39,90	125	Celkem	22 363
85	praktičtí lékaři pro děti a dorost	19,00		z toho:	
86	praktičtí zubní lékaři	60,80	126	lékaři a zubní lékaři	43 886
87	praktičtí ženští lékaři	19,00	127	všeobecné sestry a porodní asistentky	21 977
88	lékaři specialisté (vyjma SVLS)	73,47	128	ost.zdrav.prac. nelékaři s odb.způsobností	23 012
89	Společ. vyšetřovací a léčebné složky (SVLS)	57,97	129 Počet ambulantních ošetření (bez SVLS, ZZS a AR)		
90	Ostatní zdravotnická zařízení	15,82	130	Ošetření (vyšetření) v ambulantní péči	1 781 201
91 Evidenční počet zaměstnanců a zaměstnavatelé (PP)			131	na 1 obyvatele	14,7
92	Pracovníci celkem	3 861,17	132 Zdravotní stav		
	v tom:		133	Hospitalizovaní v nem. na 100 000 obyv.	24 108
93	lékaři	545,88	134	Pracovní neschopnost	
94	zubní lékaři	68,32	135	poč. hlášených případů na 100 nem. poj.	45,0
95	farmaceuti	66,60	136	průměrné % pracovní neschopnosti	4,709
96	ostatní odborní pracovníci ve zdravotnictví	2 476,93	137	Nově hlášená vybraná onemocnění	
	v tom:		138	jiné infekce způsob. salmonelami (A02)	101
97	ZPBD	1 777,42	139	TBC celkem (A15-19)	11
	z toho:		140	z toho: dýchacího ústrojí (A15-16)	9
98	všeobecné sestry a porodní asistentky	1 344,94	141	syfilis (A50-53)	6
99	ZPSZ	117,29	142	gonokoková infekce (A54)	17
100	ZPOD	398,10	143	virová encefalitida přen. klíšťaty (A84)	15
101	jiní odborní pracovníci (JOP) a dentisté	184,12	144	infekční mononukleóza (B27)	49
102	pedagogičtí pracovníci	3,00	145	bakteriální meningitida (G00)	2
103	technicko-hospodářští pracovníci (THP)	335,31	146	Nově hlášené případy zhoub. novotvarů a novotvarů in situ (C00-97, D00-09) (r.2006)	803
104	dělníci a provozní pracovníci	365,13		z toho:	
105 Smluvní pracovníci (PP) ve zdravotnictví			147	ZN plic - muži (C33-34)	64
106	Pracovníci celkem	43,98	148	ZN prsu - ženy (C50)	60
	v tom:		149	ZN kolorekta - muži (C18-21)	56
107	lékaři	16,39	150	ZN kolorekta - ženy (C18-21)	43
108	zubní lékaři	-	151	Počet živě naroz. dětí s vroz. vadou (r.2007)	50
109	farmaceuti	0,50	152	Počet dispenzar. onemocnění dětí a dorostu	12 842
110	ostatní odborní pracovníci ve zdravotnictví	24,34	153	Počet dispenzarizovaných u PL pro dospělé pro:	
	v tom:		154	hypertenzní nemoci (I10-15)	18 001
111	ZPBD	19,89	155	ischemické nemoci srdeční (I20-25)	8 348
	z toho:		156	cévní nemoci mozku (I60-69)	2 065
112	všeobecné sestry a porodní asistentky	15,68	157	Počet léčených diabetiků k 31.12.	10 724
113	ZPSZ	1,01			
114	ZPOD	0,40			
115	jiní odborní pracovníci (JOP) a dentisté	3,04			
116	pedagogičtí pracovníci	-			
117	technicko-hospodářští pracovníci (THP)	0,76			
118	dělníci a provozní pracovníci	1,99			

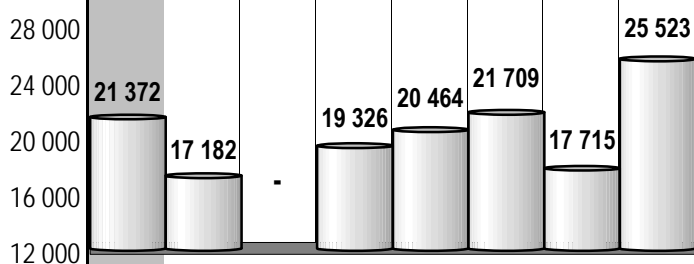




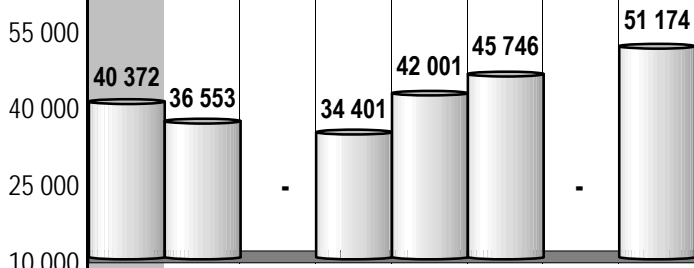
Evidenční počet zaměstnanců a zaměstnavatelé (PP) ve zdravotnictví na 10 000 obyvatel



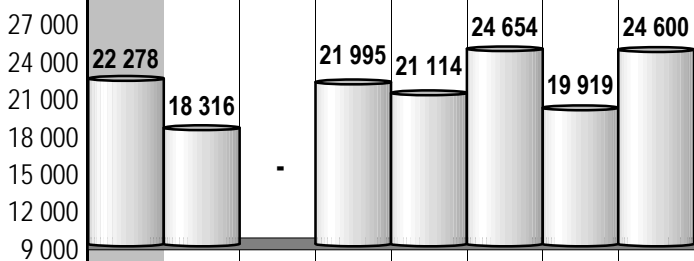
Průměrný měsíční plat celkem v Kč (podle platných předpisů o platu)



Průměrný měsíční plat lékařů a zubních lékařů v Kč (podle platných předpisů o platu)



Průměrný měsíční plat všeob. sester a porod. asist. v Kč (podle platných předpisů o platu)



Ústecký

Děčín

Chomutov

Litoměřice

Louny

Most

Teplice

Ústí nad Labem



Ústecký kraj

Ústecký kraj

Zdravotnictví Ústeckého kraje 2008



1 Děčín | 2 Chomutov | 3 Litoměřice | 4 Louny | 5 Most | 6 Teplice | 7 Ústí nad Labem