

Zdravotnictví
Ústeckého kraje 2009

Vydal Ústav zdravotnických informací a statistiky České republiky

Zdravotnictví kraje

Publikace je určena pro rychlou orientaci uživatele o základních charakteristikách zdravotnictví za kraj a jeho jednotlivé okresy. Úvod doplňuje přehled nemocnic a odborných léčebných ústavů rozšířený o základní ukazatele jejich činnosti. Data obsahují informace o obyvatelstvu a jeho pohybu, o síti zdravotnických zařízení a o jejich činnosti, dále uvádí informace o pracovnících a mzdách, o personálním vybavení lékaři podle druhu zařízení, zdravotním stavu obyvatelstva. Publikaci doplňují srovnávací grafy vybraných ukazatelů.

Health Care in Statistical Data Region

The publication facilitates fast information on the basic characteristics of health care in the region and its districts. Introduction is supplemented by a survey of hospitals and specialized therapeutic institutes with basic indicators of their activity. Data concern population and its movement, the network of health establishments and their activities, health personnel and wages, numbers of physicians by types of establishments and the state of health of the population. The publication is supplemented by charts of selected indicators.

© ÚZIS ČR, 2010

ISBN: 978-80-7280-869-4

Obsah

Úvod	5
Definice pojmů a vysvětlivky	6
Zkratky, značky v tabulkách	9
Přehled základních ukazatelů o činnosti nemocnic a odborných léčebných ústavů	10

Tabulková část

Zdravotnictví Ústeckého kraje	18
Zdravotnictví okresu Děčín	20
Zdravotnictví okresu Chomutov	22
Zdravotnictví okresu Litoměřice	24
Zdravotnictví okresu Louny	26
Zdravotnictví okresu Most	28
Zdravotnictví okresu Teplice	30
Zdravotnictví okresu Ústí nad Labem	32

Grafická část

Živě narození na 1 000 obyvatel	34
Zemřelí do 1 roku na 1 000 živě narozených	34
Úmrtnost na 1 000 obyvatel	34
Potraty na 1 000 žen fertilního věku	34
Počet obyvatel na 1 lékárnu vč. OOVL	35
Počet ambulantních vyšetření na 1 obyvatele	35
Počet obyvatel na 1 lékaře, včetně zubních lékařů (přepočtený počet)	35
Počet lůžek v nemocnicích na 10 000 obyvatel	35
Evidenční počet zaměstnanců a zaměstnavatelé ve zdravotnictví na 10 000 obyvatel (přepočtený počet)	36
Průměrný měsíční plat celkem v Kč (podle platných předpisů o platu)	36
Průměrný měsíční plat lékařů a zubních lékařů v Kč (podle platných předpisů o platu)	36
Průměrný měsíční plat všeobecných sester a porodních asistentek v Kč (podle platných předpisů o platu)	36

Úvod

Publikace Zdravotnictví Ústeckého kraje 2009 je součástí jednotné řady, vydávané každoročně za jednotlivé kraje České republiky. Zdrojem dat je Národní zdravotnický informační systém, Český statistický úřad, Česká správa sociálního zabezpečení, Krajská hygienická stanice a Státní zdravotní ústav.

Cílem publikace je charakterizovat Ústecký kraj z hlediska sítě zdravotnických zařízení, demografické struktury a zdravotního stavu jeho obyvatel. Data jsou prezentována v tabulkové a grafické podobě.

K 31. 12. 2008 ukončila činnost Nemocnice sv. Alžběty s.r.o., Nemocnice Louny v Lounech, nástupnickou organizací se stala od 1. 1. 2009 Nemocnice Louny, a.s. v Lounech.

Všechny údaje v publikaci jsou za rok 2009, kromě onemocnění zhoubnými novotvory (uveden konečný stav z roku 2007), vrozené vady jsou za narozené v roce 2008, hlášené do 1 roku věku dítěte, tedy v letech 2008 a 2009. Počty zdravotnických zařízení, počty lůžek a počet pracovníků představují stav k 31. 12. 2009. Pro výpočet relativních ukazatelů byl použit střední stav obyvatel, s výjimkou ukazatelů „Procento žen užívajících antikoncepci“, „Počet obyvatel na 1 lékárnu“ a „Počet lůžek v nemocnicích na 10 tisíc obyvatel“, kde je použit stav k 31. 12. 2009. Pro ukazatel procento žen užívajících antikoncepci jsou počty těchto žen čerpány z ročního výkazu, kde jsou sledovány podle sídla ordinace. V relaci na ženy ve věku 15–49 let (data podle bydliště) je ukazatel zkreslený a proto není za jednotlivé okresy uveden. Lékaři, vč. zubních lékařů (PP) jsou od roku 2007 uváděni včetně smluvních pracovníků (řádky 72–90).

Jednotlivá lůžková zařízení jsou charakterizována základními ukazateli lůžkové péče. Pro větší přehlednost je u nemocnic provedeno, poprvé za rok 2009, rozdělení na akutní a následnou péči. Všechny údaje, včetně nákladů na 1 ošetřovací den jsou publikovány za jednotlivá zařízení s jejich souhlasem.

Publikované údaje obsahují data za zdravotnictví celkem.

Děkujeme všem zdravotnickým zařízením, která dala souhlas k publikování a umožnila nám vydávání publikace v plném rozsahu.

Zpracoval ÚZIS ČR
Regionální pracoviště Hradec Králové
Habrmánova 19/1, 500 02 Hradec Králové
tel.: 495 058 321
fax: 495 058 322
e-mail: drahokoupilova@uzis.cz
<http://www.uzis.cz>

Definice pojmů

Index stáří: - počet osob ve věku 65 let a více na 100 osob ve věku 0–14 let (k 31. 12.)

Úmrtnost:

specifická - úmrtnost v dané věkové skupině

standardizovaná - úmrtnost teoretické evropské populace („evropského standardu“) vypočtená z jednotlivých specifických úmrtností konkrétní populace

kojenecká - počet zemřelých do 1 roku věku na 1 000 živě narozených

novorozenecká - počet zemřelých do 28 dnů věku na 1 000 živě narozených.

Průměrné procento pracovní neschopnosti - podíl kalendářních dnů pracovní neschopnosti na celkovém kalendářním fondu ve sledovaném období.

Ošetření-vyšetření - za jedno ošetření (vyšetření) se považuje soubor všech výkonů provedených při ošetřování jedné fyzické osoby na témže oddělení (pracovišti) nebo v bytě.

Využití lůžek ve dnech (maximální lůžkové kapacity)

= ošetřovací dny / průměrný počet lůžek

- průměrný počet dnů v roce, kdy je lůžko obsazeno pacientem.

Náklady na 1 ošetřovací den - jde o poměrný údaj, který využívá data z ročního statistického výkazu o ekonomice zdravotnického zařízení a je vypočítán podle následujícího vzorce:

$$L \cdot \{1 + (D + J + N) / (L + A)\} / T$$

Náklady na ošetřovací den za jednotlivá začleněná zařízení jsou k dispozici od roku 2006, kdy se začaly sledovat údaje na výkaze E (MZ) 6-04 a jeho příloze 1 za každé začleněné zařízení zvlášť. Ukazuje se však, že ne všechna zdravotnická zařízení dokážou rozdělit účetnictví (náklady a výnosy) do začleněných zařízení (místo hodnoty je pak uvedena tečka) a uvádí údaje i nadále za právní subjekt jako celek.

L = náklady na lůžkovou zdravotní péči

D = náklady na zdravotní dopravu

J = náklady na jinou zdravotní péči

N = náklady na výkony nezdravotní

A = náklady na ambulantní péči

T = počet ošetřovacích dnů

Tato metoda není zcela exaktní z hlediska ekonomů, ale poskytuje orientační hodnotu nákladů na ošetřovací den.

Pro výpočet nákladů na ošetřovací den v nemocnici v kraji celkem byly zahrnuty všechny nemocnice bez ohledu na souhlas k publikování.

Vysvětlivky

Procento žen užívajících antikoncepci k 31.12. (řádek 30) je uvedeno pouze za kraj, v okrese tento údaj ztrácí vypovídací hodnotu, proto není uveden

= počet žen užívajících antikoncepci hormonální i nitroděložní ve vztahu k počtu žen ve fertilním věku

Tržby za léčiva a zdravotnické prostředky na 1 obyvatele (řádek 61) se uvádějí v tisících Kč.

= za recepty a poukazy vč. doplatků, volný prodej

Ošetření (vyšetření) v ambulantní péči (bez SVLS, ZZS a AR),
Ošetření (vyšetření) v ambulantní péči (bez SVLS, ZZS a AR) na 1 obyvatele (řádek 130, 131)

= včetně vyšetření LSPP

TBC celkem, z toho TBC dýchacího ústrojí (řádek 139, 140)

= TBC nově zjištěná + recidivy, bakteriologicky ověřená i neověřená; údaj za kraj včetně cizinců s krátkodobým pobytem a bezdomovců

Syfilis, Gonokoková infekce (řádek 141, 142)

= údaj bez cizinců s krátkodobým pobytem a bezdomovců

Nově hlášené případy zhoubných novotvarů a novotvarů in situ (řádky 146–150)

**= definitivní údaje za rok 2007;
údaj za kraj včetně bezdomovců**

Počet živě narozených dětí s vrozenou vadou (řádek 151)

= živě narození s vrozenou vadou zjištěnou do 1 roku života - zpracovány údaje o vrozených vadách u dětí narozených v daném kalendářním roce, tj. v roce 2008, které byly zjištěny do 1 roku jejich věku.

Ke zveřejnění údajů tedy dochází s ročním zpožděním, aby bylo možné zahrnout všechny děti, i ty narozené koncem roku, u kterých se vrozená vada zjistí až těsně před prvními narozeninami (včetně živě narozených s vrozenou vadou, za které nebylo odevzdáno Hlášení vrozené vady, ale vada byla uvedena ve Zprávě o novorozenci).

Přepočtený počet pracovníků - součet úvazků jednotlivých pracovníků zdravotnických zařízení, přepočtený podle délky plné týdenní pracovní doby, stanovené pro dané zařízení či pracoviště. Obvyklá délka pracovní doby je 40 hodin týdně, dále to může být 39,5 hodin (pracoviště TRN), nebo 38,75 hodin (2směnný provoz), 37,5 hodin (3směnný nebo nepřetržitý provoz), 33,5 hodin (zdravotní důvody) a nebo 30 hodin (mladiství).

Počet pracovníků ve zdravotnictví zahrnuje:

- zaměstnance v evidenčním počtu
- zaměstnavatele
- smluvní pracovníky.

Evidenční počet zaměstnanců - počet zaměstnanců všech kategorií daného zařízení či pracoviště, kteří jsou k němu v pracovním, služebním či členském poměru (mají pracovní smlouvu na dobu určitou či neurčitou). Do evidenčního počtu se nezapočítávají např. ženy na mateřské dovolené, osoby na rodičovské dovolené.

Zaměstnavatelé - do počtu zaměstnavatelů jsou zahrnuti ti pracovníci, kteří pracují v daném zdravotnickém zařízení a pracují jako:

- fyzické osoby, nezapsané v obchodním ani živnostenském rejstříku, podnikající na základě zvláštních předpisů (zákon č. 455/1991 Sb.) a zaměstnávají v rámci svého podnikání jiné osoby,
- fyzické osoby, nezapsané v obchodním ani živnostenském rejstříku, podnikající na základě zvláštních předpisů (zákon č. 455/1991 Sb.), kteří nezaměstnávají v rámci svého podnikání jiné osoby a pracují na vlastní účet.

Nepatří sem podnikatelé, kteří pouze vlastní zdravotnické zařízení, ale nepracují v něm.

Smluvní pracovníci - jsou pracovníci, kteří pracují v daném zdravotnickém zařízení a nepatří do evidenčního počtu zaměstnanců, tzn., že pracují např.:

- na dohody o pracích konaných mimo pracovní poměr,
- dočasně přidělení k výkonu práce do jiné organizace (např. stáže),
- na smlouvu dle občanského nebo obchodního zákoníku,
- jako spolupracující rodinný příslušník.

Stejná struktura platí pro lékaře, vč. zubních lékařů (PP) - řádky 72–90.

Kategorie odborných pracovníků ve zdravotnictví jsou určeny:

- zákonem č. 95/2004 Sb., o podmínkách získávání a uznávání odborné způsobilosti a specializované způsobilosti k výkonu zdravotnického povolání lékaře, zubního lékaře a farmaceuta,
- zákonem č. 96/2004 Sb., o podmínkách získávání a uznávání způsobilosti k výkonu nelékařských zdravotnických povolání a k výkonu činností souvisejících s poskytováním zdravotní péče a o změně některých souvisejících zákonů (zákon o nelékařských zdravotnických povoláních).

Kategorie odborných pracovníků ve zdravotnictví a jejich činnosti podle zákona č. 96/2004 Sb.:

- zdravotničtí pracovníci nelékaři s odbornou způsobilostí (ZPBD) - § 5 až § 21a, v publikaci je kategorie ZPBD rozdělena na:
 - všeobecné sestry, porodní asistentky (§ 5 a § 6),
 - ostatní zdravotničtí pracovníci nelékaři s odbornou způsobilostí (§7 až § 21a),
- zdravotničtí pracovníci nelékaři s odbornou a specializovanou způsobilostí (ZPSZ) - § 22 až § 28,
- zdravotničtí pracovníci nelékaři pod odborným dohledem nebo přímým vedením (ZPOD) - § 29 až § 42,
- jiní odborní pracovníci nelékaři s odbornou způsobilostí (JOP) - § 43.

Odměňování ve zdravotnictví:

- Podle **platných předpisů o platu**, ve znění pozdějších předpisů jsou odměňováni zaměstnanci ve zdravotnických organizacích přímo řízených MZ a v organizacích řízených územními orgány, tj. kraji, městy a obcemi. Jedná se o příspěvkové organizace a organizační složky státu.
- Podle **platných předpisů o mzdě**, ve znění pozdějších předpisů jsou odměňováni zaměstnanci v privátních zdravotnických zařízeních, tj. ve zdravotnických zařízeních zřízených fyzickou osobou, církví, jinou právnickou osobou, a zaměstnanci všech lázeňských organizací.

Při výpočtu průměrné mzdy se vychází ze souboru zařízení, který tvoří všechna lůžková zařízení včetně lázní a 5 % výběr ambulantních zdravotnických zařízení.

Zkratky

AR	anesteziologicko-resuscitační (oddělení)
DIOP	dlouhodobá intenzivní ošetrovatelská péče
JIP	jednotka intenzivní péče
LDN	léčebna pro dlouhodobě nemocné
LSPP	lékařská služba první pomoci
OOVL	odloučená oddělení výdeje léčiv
PL	praktický lékař
PP	přepočtený počet
SVLS	společné vyšetřovací a léčebné složky
TBC	tuberkulóza
TRN	TBC + respirační nemoci
UPT	umělé přerušování těhotenství
ZZS	zdravotnická záchranná služba

Značky v tabulkách

Ležatá čárka (-)	v tabulce na místě čísla značí, že se jev nevyskytoval.
Nula (0; 0,0; 0,00)	znamená, že se jev vyskytl, ale hodnota vypočteného ukazatele je menší než polovina jednotky použité v tabulce.
Tečka (.)	na místě čísla značí, že údaj není k dispozici nebo je nespolehlivý.
Ležatý křížek (x)	značí, že zápis není možný z logických důvodů.
Stříška (^)	ke zveřejnění údajů nebyl dán souhlas.

Zdravotnická zařízení - Ústecký kraj

Ústecký kraj

Nemocnice celkem

Počet		Prům. obsazená lůžka na 1 úvazek		Využití lůžek ve dnech	Průměrná ošetřovací doba	Náklady na 1 ošetřovací den
lůžek k 31.12.	hospitalizovaných	lékaře/den	sestry u lůžka/den			
akutní péče						
4 454	172 875	4,9	1,2	242,5	6,2	.
následná péče						
873	5 778	15,4	2,7	326,7	48,4	.
péče celkem						
5 327	178 183	5,7	1,4	256,1	7,6	3 788

OLÚ - celkem

Počet		Prům. obsazená lůžka na 1 úvazek		Využití lůžek ve dnech	Průměrná ošetřovací doba	Náklady na 1 ošetřovací den
lůžek k 31.12.	hospitalizovaných	lékaře/den	sestry u lůžka/den			
1 338	5 216	19,4	3,3	311,1	79,9	1 525

Děčín

Krajská zdravotní, a.s. - Nemocnice Děčín, o.z.

Počet		Prům. obsazená lůžka na 1 úvazek		Využití lůžek ve dnech	Průměrná ošetřovací doba	Náklady na 1 ošetřovací den
lůžek k 31.12.	hospitalizovaných	lékaře/den	sestry u lůžka/den			
akutní péče						
^	^	^	^	^	^	^
následná péče						
^	^	^	^	^	^	^
péče celkem						
^	^	^	^	^	^	^

interna, neurologie, pediatrie, gynekologie, chirurgie, AR, ORL, oftalmologie

Nemocnice Varnsdorf

Počet		Prům. obsazená lůžka na 1 úvazek		Využití lůžek ve dnech	Průměrná ošetřovací doba	Náklady na 1 ošetřovací den
lůžek k 31.12.	hospitalizovaných	lékaře/den	sestry u lůžka/den			
následná péče						
115	402	17,4	2,9	333,3	95,4	.
péče celkem						
115	402	17,4	2,9	333,3	95,4	1 140

ošetřovatelská péče (115)

Zdravotnická zařízení - Ústecký kraj**Lužická nemocnice a poliklinika, a.s., Rumburk**

Počet		Prům. obsazená lůžka na 1 úvazek		Využití lůžek ve dnech	Průměrná ošetřovací doba	Náklady na 1 ošetřovací den
lůžek k 31.12.	hospitalizovaných	lékaře/den	sestry u lůžka/den			
akutní péče						
166	7 499	5,9	1,3	218,9	4,8	^
následná péče						
30	651	54,1	2,6	329,0	15,2	^
péče celkem						
196	8 055	7,2	1,4	235,7	5,7	^

interna (56, z toho JIP 6), pediatrie (30 z toho JIP 3 a novorozenecké 10), gynekologie (30 z toho 10 porodnice), chirurgie (50 z toho JIP 5), ošetrovatelská péče (30)

Neurologie, s.r.o., Jiřetín pod Jedlovou

Počet		Prům. obsazená lůžka na 1 úvazek		Využití lůžek ve dnech	Průměrná ošetřovací doba	Náklady na 1 ošetřovací den
lůžek k 31.12.	hospitalizovaných	lékaře/den	sestry u lůžka/den			
následná péče						
20	593	15,4	4,9	355,1	12,0	.
péče celkem						
20	593	15,4	4,9	355,1	12,0	1 364

neurologie (20)

OLÚ - VIA, s.r.o. - LDN Česká Kamenice

Počet		Prům. obsazená lůžka na 1 úvazek		Využití lůžek ve dnech	Průměrná ošetřovací doba	Náklady na 1 ošetřovací den
lůžek k 31.12.	hospitalizovaných	lékaře/den	sestry u lůžka/den			
^	^	^	^	^	^	^

ošetrovatelská péče

Chomutov**Krajská zdravotní, a.s. - Nemocnice Chomutov, o.z.**

Počet		Prům. obsazená lůžka na 1 úvazek		Využití lůžek ve dnech	Průměrná ošetřovací doba	Náklady na 1 ošetřovací den
lůžek k 31.12.	hospitalizovaných	lékaře/den	sestry u lůžka/den			
akutní péče						
^	^	^	^	^	^	^
péče celkem						
^	^	^	^	^	^	^

interna, TRN, neurologie, pediatrie, gynekologie, chirurgie, AR, ortopedie, radiční onkologie, rehab. a fyz. medicína

Zdravotnická zařízení - Ústecký kraj**Nemocnice Kadaň, s.r.o.**

Počet		Prům. obsazená lůžka na 1 úvazek		Využití lůžek ve dnech	Průměrná ošetřovací doba	Náklady na 1 ošetřovací den
lůžek k 31.12.	hospitalizovaných	lékaře/den	sestry u lůžka/den			
akutní péče						
200	8 455	5,2	1,4	244,4	5,8	.
péče celkem						
200	8 455	5,2	1,4	244,4	5,8	2 984

interna (40 z toho JIP 5), pediatrie (42 z toho novorozenecké 12), gynekologie (40 z toho porodnice 20), chirurgie (50 z toho JIP 7 a plastická chirurgie 3), ortopedie (28)

OLÚ - Krajská zdravotní, a.s. - Nemocnice Chomutov, o.z., LDN

Počet		Prům. obsazená lůžka na 1 úvazek		Využití lůžek ve dnech	Průměrná ošetřovací doba	Náklady na 1 ošetřovací den
lůžek k 31.12.	hospitalizovaných	lékaře/den	sestry u lůžka/den			
^	^	^	^	^	^	^

ošetřovatelská péče

OLÚ - Nemocnice Kadaň, s.r.o. - LDN

Počet		Prům. obsazená lůžka na 1 úvazek		Využití lůžek ve dnech	Průměrná ošetřovací doba	Náklady na 1 ošetřovací den
lůžek k 31.12.	hospitalizovaných	lékaře/den	sestry u lůžka/den			
30	181	11,3	4,8	329,4	54,6	723

ošetřovatelská péče (30)

Litoměřice**Městská nemocnice v Litoměřicích**

Počet		Prům. obsazená lůžka na 1 úvazek		Využití lůžek ve dnech	Průměrná ošetřovací doba	Náklady na 1 ošetřovací den
lůžek k 31.12.	hospitalizovaných	lékaře/den	sestry u lůžka/den			
akutní péče						
438	16 845	4,8	1,6	250,9	6,5	.
péče celkem						
438	16 845	4,8	1,6	250,9	6,5	4 315

interna (90), kardiologie (10 z toho koronární jednotka 10), neurologie (30), psychiatrie (35), pediatrie (63 z toho JIP 7 a novorozenecké 16), gynekologie (40 z toho porodnice 22), chirurgie (60), AR (5), ortopedie (30), urologie (20), ORL (10), rehab. a fyz. medicína (30), intenzivní péče (15)

Podřipská NsP Roudnice nad Labem, s.r.o.

Počet		Prům. obsazená lůžka na 1 úvazek		Využití lůžek ve dnech	Průměrná ošetřovací doba	Náklady na 1 ošetřovací den
lůžek k 31.12.	hospitalizovaných	lékaře/den	sestry u lůžka/den			
akutní péče						
170	6 986	5,2	1,3	212,4	5,2	.
následná péče						
28	172	17,7	3,5	276,2	45,0	.
péče celkem						
198	7 084	6,0	1,5	221,4	6,2	3 817

interna (53 z toho JIP 4), pediatrie (37 z toho novorozenecké 11), gynekologie (33 z toho porodnice 9), chirurgie (75 z toho JIP 4 a ošetřovatelská péče 28)

Zdravotnická zařízení - Ústecký kraj**OLÚ - Psychiatrická léčebna, Horní Beřkovice**

Počet		Prům. obsazená lůžka na 1 úvazek		Využití lůžek ve dnech	Průměrná ošetřovací doba	Náklady na 1 ošetřovací den
lůžek k 31.12.	hospitalizovaných	lékaře/den	sestry u lůžka/den			
587	1 981	26,9	4,0	297,9	88,3	1 543

psychiatrie (438 z toho AT - návykové nemoci 106), gerontopsychiatrie (149)

OLÚ - Městská nemocnice v Litoměřicích - LDN

Počet		Prům. obsazená lůžka na 1 úvazek		Využití lůžek ve dnech	Průměrná ošetřovací doba	Náklady na 1 ošetřovací den
lůžek k 31.12.	hospitalizovaných	lékaře/den	sestry u lůžka/den			
162	853	19,9	2,9	308,8	58,7	853

ošetřovatelská péče (162)

OLÚ - Podřipská NsP Roudnice nad Labem, s.r.o. - LDN

Počet		Prům. obsazená lůžka na 1 úvazek		Využití lůžek ve dnech	Průměrná ošetřovací doba	Náklady na 1 ošetřovací den
lůžek k 31.12.	hospitalizovaných	lékaře/den	sestry u lůžka/den			
43	185	17,0	3,8	347,2	80,9	861

ošetřovatelská péče (43)

OLÚ - Hospic sv. Štěpána, Litoměřice

Počet		Prům. obsazená lůžka na 1 úvazek		Využití lůžek ve dnech	Průměrná ošetřovací doba	Náklady na 1 ošetřovací den
lůžek k 31.12.	hospitalizovaných	lékaře/den	sestry u lůžka/den			
26	228	6,5	1,6	284,8	32,5	^

paliativní péče (26)

Louny**Nemocnice Žatec, o.p.s.**

Počet		Prům. obsazená lůžka na 1 úvazek		Využití lůžek ve dnech	Průměrná ošetřovací doba	Náklady na 1 ošetřovací den
lůžek k 31.12.	hospitalizovaných	lékaře/den	sestry u lůžka/den			
akutní péče						
141	6 908	4,1	1,5	245,3	5,0	^
následná péče						
50	427	15,3	2,5	256,5	30,0	^
péče celkem						
191	7 217	5,1	1,6	248,2	6,6	^

interna (45 z toho JIP 4), pediatrie (28 z toho JIP 3 a novorozenecké 8), gynekologie (28 z toho porodnice 8), chirurgie (40 z toho JIP 4), ošetřovatelská péče (50)

Zdravotnická zařízení - Ústecký kraj**Nemocnice Louny, a.s., Louny**

Počet		Prům. obsazená lůžka na 1 úvazek		Využití lůžek ve dnech	Průměrná ošetřovací doba	Náklady na 1 ošetřovací den
lůžek k 31.12.	hospitalizovaných	lékaře/den	sestry u lůžka/den			
akutní péče						
119	3 730	5,0	1,2	224,8	7,2	^
následná péče						
57	204	15,4	2,2	349,2	85,6	^
péče celkem						
176	3 926	6,8	1,5	261,6	11,3	^

interna (75 z toho JIP 5), chirurgie (44 z toho JIP 4), ošetřovatelská péče (47), DIOP (10)

OLÚ - Dětská psychiatrická léčebna, Louny

Počet		Prům. obsazená lůžka na 1 úvazek		Využití lůžek ve dnech	Průměrná ošetřovací doba	Náklady na 1 ošetřovací den
lůžek k 31.12.	hospitalizovaných	lékaře/den	sestry u lůžka/den			
50	237	13,5	1,6	308,8	65,1	1 305

dětská psychiatrie (50)

OLÚ - Psychiatrická léčebna Petrohrad, p.o.

Počet		Prům. obsazená lůžka na 1 úvazek		Využití lůžek ve dnech	Průměrná ošetřovací doba	Náklady na 1 ošetřovací den
lůžek k 31.12.	hospitalizovaných	lékaře/den	sestry u lůžka/den			
150	304	17,8	3,8	360,3	178,1	1 449

psychiatrie (150)

OLÚ - MEDICINA, spol. s.r.o., Podbořany

Počet		Prům. obsazená lůžka na 1 úvazek		Využití lůžek ve dnech	Průměrná ošetřovací doba	Náklady na 1 ošetřovací den
lůžek k 31.12.	hospitalizovaných	lékaře/den	sestry u lůžka/den			
^	^	^	^	^	^	^

ošetřovatelská péče

Most**Krajská zdravotní, a.s. - Nemocnice Most, o.z.**

Počet		Prům. obsazená lůžka na 1 úvazek		Využití lůžek ve dnech	Průměrná ošetřovací doba	Náklady na 1 ošetřovací den
lůžek k 31.12.	hospitalizovaných	lékaře/den	sestry u lůžka/den			
akutní péče						
^	^	^	^	^	^	^
péče celkem						
^	^	^	^	^	^	^

interna, TRN, neurologie, psychiatrie, pediatrie, gynekologie, chirurgie, AR, ortopedie, urologie, ORL, oftalmologie, dermatovenerologie

Zdravotnická zařízení - Ústecký kraj**Nemocnice následné péče Most, p.o.**

Počet		Prům. obsazená lůžka na 1 úvazek		Využití lůžek ve dnech	Průměrná ošetřovací doba	Náklady na 1 ošetřovací den
lůžek k 31.12.	hospitalizovaných	lékaře/den	sestry u lůžka/den			
následná péče						
113	506	23,5	4,3	354,1	79,2	.
péče celkem						
113	506	23,5	4,3	354,1	79,2	1 373

ošetřovatelská péče (113)

REMEDI Meziboří, s.r.o. - lůžková RHC

Počet		Prům. obsazená lůžka na 1 úvazek		Využití lůžek ve dnech	Průměrná ošetřovací doba	Náklady na 1 ošetřovací den
lůžek k 31.12.	hospitalizovaných	lékaře/den	sestry u lůžka/den			
následná péče						
46	449	8,5	2,7	338,4	34,7	.
péče celkem						
46	449	8,5	2,7	338,4	34,7	1 101

rehab. a fyz. medicína (46 ošetřovatelská péče)

Krušnohorská poliklinika, s.r.o. - NNP Litvínov

Počet		Prům. obsazená lůžka na 1 úvazek		Využití lůžek ve dnech	Průměrná ošetřovací doba	Náklady na 1 ošetřovací den
lůžek k 31.12.	hospitalizovaných	lékaře/den	sestry u lůžka/den			
následná péče						
50	198	13,9	1,8	378,9	76,9	.
péče celkem						
50	198	13,9	1,8	378,9	76,9	906

ošetřovatelská péče (50)

OLÚ - HOSPIC v Mostě, o.p.s.

Počet		Prům. obsazená lůžka na 1 úvazek		Využití lůžek ve dnech	Průměrná ošetřovací doba	Náklady na 1 ošetřovací den
lůžek k 31.12.	hospitalizovaných	lékaře/den	sestry u lůžka/den			
15	143	4,7	1,5	296,7	31,2	^

paliativní péče (15)

Teplice**Krajská zdravotní, a.s. - Nemocnice Teplice, o.z.**

Počet		Prům. obsazená lůžka na 1 úvazek		Využití lůžek ve dnech	Průměrná ošetřovací doba	Náklady na 1 ošetřovací den
lůžek k 31.12.	hospitalizovaných	lékaře/den	sestry u lůžka/den			
akutní péče						
^	^	^	^	^	^	^
péče celkem						
^	^	^	^	^	^	^

interna, neurologie, pediatrie, gynekologie, chirurgie, AR, ortopedie, urologie, oftalmologie, dermatovenerologie,
rehab. a fyz. medicína

Zdravotnická zařízení - Ústecký kraj**Vita, s.r.o. - Městská nemocnice, Duchcov**

Počet		Prům. obsazená lůžka na 1 úvazek		Využití lůžek ve dnech	Průměrná ošetřovací doba	Náklady na 1 ošetřovací den
lůžek k 31.12.	hospitalizovaných	lékaře/den	sestry u lůžka/den			
akutní péče						
90	3 027	5,2	1,3	259,4	7,7	^
následná péče						
40	267	26,8	2,5	318,0	47,7	^
péče celkem						
130	3 244	7,2	1,6	277,4	11,1	^

interna (45), chirurgie (45 z toho JIP 5), ošetřovatelská péče (40)

Hornická nemocnice s poliklinikou, s.r.o., Bílina

Počet		Prům. obsazená lůžka na 1 úvazek		Využití lůžek ve dnech	Průměrná ošetřovací doba	Náklady na 1 ošetřovací den
lůžek k 31.12.	hospitalizovaných	lékaře/den	sestry u lůžka/den			
následná péče						
75	385	5,6	3,3	294,0	57,3	.
péče celkem						
75	385	5,6	3,3	294,0	57,3	1 045

ošetřovatelská péče (75)

OLÚ - Krajská zdravotní, a.s. - Nemocnice Teplice, o.z., LDN

Počet		Prům. obsazená lůžka na 1 úvazek		Využití lůžek ve dnech	Průměrná ošetřovací doba	Náklady na 1 ošetřovací den
lůžek k 31.12.	hospitalizovaných	lékaře/den	sestry u lůžka/den			
^	^	^	^	^	^	^

ošetřovatelská péče

OLÚ - Klinika CLT, spol. s.r.o., Teplice

Počet		Prům. obsazená lůžka na 1 úvazek		Využití lůžek ve dnech	Průměrná ošetřovací doba	Náklady na 1 ošetřovací den
lůžek k 31.12.	hospitalizovaných	lékaře/den	sestry u lůžka/den			
^	^	^	^	^	^	^

chirurgie, plastická chirurgie

Zdravotnická zařízení - Ústecký kraj

Ústí nad Labem

Krajská zdravotní, a.s. - Masarykova nemocnice Ústí nad Labem, o.z.

Počet		Prům. obsazená lůžka na 1 úvazek		Využití lůžek ve dnech	Průměrná ošetřovací doba	Náklady na 1 ošetřovací den
lůžek k 31.12.	hospitalizovaných	lékaře/den	sestry u lůžka/den			
akutní péče						
^	^	^	^	^	^	^
následná péče						
^	^	^	^	^	^	^
péče celkem						
^	^	^	^	^	^	^

interna, kardiologie, gastroenterologie, infekční, TRN, neurologie, psychiatrie, pediatrie, gynekologie, chirurgie, neurochirurgie, traumatologie, AR, ortopedie, urologie, ORL, oftalmologie, stomatologie, dermatovenerologie, radiační onkologie, dětská chirurgie, ortopedická protetika, rehab. a fyz. medicína, nukleární medicína, hrudní chirurgie, intenzivní péče, ošetřovatelská péče

Nemocnice následné péče Ryjice, p.o., Ústí nad Labem-Neštětice

Počet		Prům. obsazená lůžka na 1 úvazek		Využití lůžek ve dnech	Průměrná ošetřovací doba	Náklady na 1 ošetřovací den
lůžek k 31.12.	hospitalizovaných	lékaře/den	sestry u lůžka/den			
následná péče						
115	659	18,9	3,0	337,3	58,9	.
péče celkem						
115	659	18,9	3,0	337,3	58,9	1 536

ošetřovatelská péče (115)

OLÚ - SENIOR CZ, s.r.o., Ústí nad Labem

Počet		Prům. obsazená lůžka na 1 úvazek		Využití lůžek ve dnech	Průměrná ošetřovací doba	Náklady na 1 ošetřovací den
lůžek k 31.12.	hospitalizovaných	lékaře/den	sestry u lůžka/den			
^	^	^	^	^	^	^

gerontopsychiatrie

Zdravotnictví - Ústecký kraj

1 Demografie		35 Počty zdravotnických zařízení - pokračování		
2	Počet obyvatel k 1.7.	836 128	41 Léčebny tuberkulózy a respiračních nemocí	-
3	└ z toho: ženy	423 602	42 Psychiatrické léčebny	3
4	Počet obyvatel k 31.12.	836 198	43 Lázeňské léčebny	3
	z toho:		44 Ostatní lůžková zařízení	4
5	└ ženy celkem	423 579	45 Samostatná ambulantní zařízení	1 685
6	└└ z toho: ženy 15-49 let	201 617	46 Kojenecké ústavy a dětské domovy	2
7	└ děti (0-14 let)	127 116	47 Dětská centra a stacionáře	4
8	└ dorost (15-19 let)	51 192	48 Stacionáře pro dospělé	1
9	Index stáří	90,0	49 Zvláštní zdravotnická zařízení - ostatní	38
10	Mrtvě narození	38	50 Lékárny (vč. OOVL)	192
11	Živě narození	9 626	51 Výdejny zdravotnických prostředků	12
12	na 1000 obyvatel	11,5	52 Orgány ochrany veřejného zdraví	2
13	Zemřelí do 28 dnů	18	z toho:	
14	na 1 000 živě narozených	1,9	53 └ zdravotní ústav	1
15	Zemřelí do 1 roku	38	54 └ krajská hygienická stanice	1
16	na 1 000 živě narozených	3,9	55 Ostatní zdravotnická zařízení	-
17	Zemřelí celkem	8 897	56 Lékárenská péče celkem	
18	na 1 000 obyvatel	10,6	57 Počet obyvatel na 1 lékárně (vč. OOVL)	4 355
	z toho:		58 Farmaceuti (přepočtený počet)	346,00
19	└ novotvary	2 331	59 Farmaceutičtí asistenti (přepočtený počet)	439,70
20	└ nemoci oběhové	4 502	60 Počet expedovaných receptů a poukazů	5 470 189
21	└ poranění a otravy	519	61 Tržby za léčiva a zdrav.prostředky na 1 ob.	5 907
22	└ z toho: sebevraždy	114	62 Lůžka	
23	Standardizovaná úmrtnost celkem	863,9	63 Lůžka celkem	7 748
	z toho:		v tom:	
24	└ muži	1 145,1	64 └ nemocnice celkem	5 327
25	└ ženy	656,4	65 └ na 10 tis. obyv. k 31.12.	63,7
26	Potraty celkem	4 595	66 └ nem. soukromé (zřiz. fyz. nebo práv. os.)	4 355
27	na 1 000 žen fertil. věku (15-49 let)	22,7	67 └ léčebny pro dlouhodobě nemocné	477
	z toho:		68 └ léčebny tuberkulózy a respirač. nemocí	-
28	└ umělá přerušení těhotenství (UPT)	2 901	69 └ psychiatrické léčebny	787
29	na 1 000 žen fertilního věku	14,4	70 └ lázeňské léčebny	1 083
30	Procento žen užívající antikoncepci	53,7	71 └ ostatní lůžková zařízení	74
31	Sňatky	3 945	72 Lékaři, vč. zubních lékařů (PP)	
32	na 1 000 obyvatel	4,7	73 Lůžková péče celkem	744,09
33	Rozvody	2 805	v tom:	
34	na 1 000 obyvatel	3,4	74 └ nemocnice	660,66
35 Počty zdravotnických zařízení			75 └ léčebny pro dlouhodobě nemocné	24,85
36	Nemocnice celkem	20	76 └ léčebny tuberkulózy a respirač. nemocí	-
	z toho:		77 └ psychiatrické léčebny	29,53
37	└ nemocnice následné péče	8	78 └ lázeňské léčebny	19,07
38	└ nem. soukromé (zřiz. fyz. nebo práv. os.)	15	79 └ ostatní lůžková zařízení	9,98
39	└ z toho: následné péče	5		
40	Léčebny pro dlouhodobě nemocné	6		

Zdravotnictví - Ústecký kraj

72 Lékaři, vč. zubních lékařů (PP) - pokračování		119 Prům. měs. plat v Kč (dle platných předpisů o platu)		
80	Ambulantní péče (vč. SVLS) celkem	2 067,15	120 Celkem	22 575
	v tom:		z toho:	
81	ambulantní části nemocnic	493,94	121 lékaři a zubní lékaři	43 416
82	ambulantní části ost. lůžkových zařízení	13,34	122 všeobecné sestry a porodní asistentky	23 850
83	samostatná ambulantní zařízení celkem	1 559,87	123 ost.zdrav.prac. nelékaři s odb.způsobností	25 087
	z toho:		124 Prům. měs. mzda v Kč (dle platných předpisů o mzdě)	
84	praktičtí lékaři pro dospělé	328,58	125 Celkem	22 307
85	praktičtí lékaři pro děti a dorost	157,94	z toho:	
86	praktičtí zubní lékaři	375,44	126 lékaři a zubní lékaři	49 305
87	praktičtí ženští lékaři	101,56	127 všeobecné sestry a porodní asistentky	21 854
88	lékaři specialisté (vyjma SVLS)	388,02	128 ost.zdrav.prac. nelékaři s odb.způsobností	22 728
89	Společ. vyšetřovací a léčebné složky (SVLS)	212,34	129 Počet ambulantních ošetření (bez SVLS, ZZS a AR)	
90	Ostatní zdravotnická zařízení	76,37	130 Ošetření (vyšetření) v ambulantní péči	10 326 698
91 Evidenční počet zaměstnanců a zaměstnavatelé (PP)			131 na 1 obyvatele	12,4
92	Pracovníci celkem	17 221,48	132 Zdravotní stav	
	v tom:		133 Hospitalizovaní v nem. na 100 000 obyv.	24 314
93	lékaři	2 285,50	134 Pracovní neschopnost	
94	zubní lékaři	400,69	135 poč. hlášených případů na 100 nem. poj.	32,7
95	farmaceuti	346,44	136 průměrné % pracovní neschopnosti	4,101
96	ostatní odborní pracovníci ve zdravotnictví	10 826,00	137 Nově hlášená vybraná onemocnění	
	v tom:		138 jiné infekce způsob. salmonelami (A02)	720
97	ZPBD	7 746,59	139 TBC celkem (A15-19)	76
	z toho:		140 z toho: dýchacího ústrojí (A15-16)	63
98	všeobecné sestry a porodní asistentky	5 928,47	141 syfilis (A50-53)	91
99	ZPSZ	593,95	142 gonokoková infekce (A54)	67
100	ZPOD	2 271,10	143 virová encefalitida přen. klíšťaty (A84)	52
101	jiní odborní pracovníci (JOP) a dentisté	214,36	144 infekční mononukleóza (B27)	130
102	pedagogičtí pracovníci	2,75	145 bakteriální meningitida (G00)	18
103	technicko-hospodářští pracovníci (THP)	1 090,32	146 Nově hlášené případy zhoub. novotvarů a novotvarů in situ (C00-97, D00-09) (r.2007)	5 709
104	dělníci a provozní pracovníci	2 269,78	z toho:	
105 Smluvní pracovníci (PP) ve zdravotnictví			147 ZN plic - muži (C33-34)	460
106	Pracovníci celkem	390,12	148 ZN prsu - ženy (C50)	546
	v tom:		149 ZN kolorekta - muži (C18-21)	347
107	lékaři	198,60	150 ZN kolorekta - ženy (C18-21)	235
108	zubní lékaři	2,82	151 Počet živě naroz. dětí s vroz. vadou (r.2008)	385
109	farmaceuti	6,44	152 Počet dispenzar. onemocnění dětí a dorostu	68 694
110	ostatní odborní pracovníci ve zdravotnictví	147,90	153 Počet dispenzarizovaných u PL pro dospělé pro:	
	v tom:		154 hypertenzní nemoci (I10-15)	125 231
111	ZPBD	126,29	155 ischemické nemoci srdeční (I20-25)	59 478
	z toho:		156 cévní nemoci mozku (I60-69)	23 363
112	všeobecné sestry a porodní asistentky	111,07	157 Počet léčených diabetiků k 31.12.	69 643
113	ZPSZ	2,78		
114	ZPOD	15,72		
115	jiní odborní pracovníci (JOP) a dentisté	3,11		
116	pedagogičtí pracovníci	-		
117	technicko-hospodářští pracovníci (THP)	13,32		
118	dělníci a provozní pracovníci	21,04		

Zdravotnictví okresu Děčín

1 Demografie		35 Počty zdravotnických zařízení - pokračování		
2	Počet obyvatel k 1.7.	135 766	41 Léčebny tuberkulózy a respiračních nemocí	-
3	└ z toho: ženy	68 476	42 Psychiatrické léčebny	-
4	Počet obyvatel k 31.12.	135 740	43 Lázeňské léčebny	-
	z toho:		44 Ostatní lůžková zařízení	-
5	└ ženy celkem	68 439	45 Samostatná ambulantní zařízení	271
6	└└ z toho: ženy 15-49 let	31 930	46 Kojenecké ústavy a dětské domovy	-
7	└ děti (0-14 let)	20 942	47 Dětská centra a stacionáře	-
8	└ dorost (15-19 let)	8 318	48 Stacionáře pro dospělé	-
9	Index stáří	88,7	49 Zvláštní zdravotnická zařízení - ostatní	2
10	Mrtvě narození	9	50 Lékárny (vč. OOVL)	36
11	Živě narození	1 569	51 Výdejny zdravotnických prostředků	3
12	na 1000 obyvatel	11,6	52 Orgány ochrany veřejného zdraví	-
13	Zemřelí do 28 dnů	2	z toho:	
14	na 1 000 živě narozených	1,3	53 └ zdravotní ústav	-
15	Zemřelí do 1 roku	8	54 └ krajská hygienická stanice	-
16	na 1 000 živě narozených	5,1	55 Ostatní zdravotnická zařízení	-
17	Zemřelí celkem	1 453	56 Lékárenská péče celkem	
18	na 1 000 obyvatel	10,7	57 Počet obyvatel na 1 lékárně (vč. OOVL)	3 771
	z toho:		58 Farmaceuti (přepočtený počet)	60,48
19	└ novotvary	367	59 Farmaceutičtí asistenti (přepočtený počet)	81,07
20	└ nemoci oběhové	744	60 Počet expedovaných receptů a poukazů	893 825
21	└ poranění a otravy	95	61 Tržby za léčiva a zdrav.prostředky na 1 ob.	4 709
22	└ z toho: sebevraždy	27	62 Lůžka	
23	Standardizovaná úmrtnost celkem	853,2	63 Lůžka celkem	760
	z toho:		v tom:	
24	└ muži	1 081,4	64 └ nemocnice celkem	660
25	└ ženy	669,1	65 └ na 10 tis. obyv. k 31.12.	48,6
26	Potraty celkem	731	66 └ nem. soukromé (zřiz. fyz. nebo práv. os.)	545
27	na 1 000 žen fertil. věku (15-49 let)	22,8	67 └ léčebny pro dlouhodobě nemocné	100
	z toho:		68 └ léčebny tuberkulózy a respirač. nemocí	-
28	└ umělá přerušení těhotenství (UPT)	438	69 └ psychiatrické léčebny	-
29	na 1 000 žen fertilního věku	13,7	70 └ lázeňské léčebny	-
30	Procento žen užívající antikoncepci	.	71 └ ostatní lůžková zařízení	-
31	Sňatky	641	72 Lékaři, vč. zubních lékařů (PP)	
32	na 1 000 obyvatel	4,7	73 Lůžková péče celkem	60,51
33	Rozvody	392	v tom:	
34	na 1 000 obyvatel	2,9	74 └ nemocnice	54,91
35 Počty zdravotnických zařízení			75 └ léčebny pro dlouhodobě nemocné	5,60
36	Nemocnice celkem	4	76 └ léčebny tuberkulózy a respirač. nemocí	-
	z toho:		77 └ psychiatrické léčebny	-
37	└ nemocnice následné péče	2	78 └ lázeňské léčebny	-
38	└ nem. soukromé (zřiz. fyz. nebo práv. os.)	3	79 └ ostatní lůžková zařízení	-
39	└ z toho: následné péče	1		
40	Léčebny pro dlouhodobě nemocné	1		

Zdravotnictví okresu Děčín

72 Lékaři, vč. zubních lékařů (PP) - pokračování			119 Prům. měs. plat v Kč (dle platných předpisů o platu)		
80	Ambulantní péče (vč. SVLS) celkem	324,78	120	Celkem	18 538
	v tom:			z toho:	
81	ambulantní části nemocnic	79,82	121	lékaři a zubní lékaři	44 629
82	ambulantní části ost. lůžkových zařízení	-	122	všeobecné sestry a porodní asistentky	20 269
83	samostatná ambulantní zařízení celkem	244,96	123	ost.zdrav.prac. nelékaři s odb.způsobností	20 781
	z toho:		124 Prům. měs. mzda v Kč (dle platných předpisů o mzdě)		
84	praktičtí lékaři pro dospělé	59,45	125	Celkem	23 010
85	praktičtí lékaři pro děti a dorost	27,30		z toho:	
86	praktičtí zubní lékaři	66,25	126	lékaři a zubní lékaři	63 646
87	praktičtí ženští lékaři	13,99	127	všeobecné sestry a porodní asistentky	19 735
88	lékaři specialisté (vyjma SVLS)	61,74	128	ost.zdrav.prac. nelékaři s odb.způsobností	22 535
89	Společ. vyšetřovací a léčebné složky (SVLS)	22,15	129 Počet ambulantních ošetření (bez SVLS, ZZS a AR)		
90	Ostatní zdravotnická zařízení	11,48	130	Ošetření (vyšetření) v ambulantní péči	1 679 274
91 Evidenční počet zaměstnanců a zaměstnavatelé (PP)			131	na 1 obyvatele	12,4
92	Pracovníci celkem	2 006,12	132 Zdravotní stav		
	v tom:		133	Hospitalizovaní v nem. na 100 000 obyv.	23 731
93	lékaři	286,94	134	Pracovní neschopnost	
94	zubní lékaři	67,25	135	poč. hlášených případů na 100 nem. poj.	32,7
95	farmaceuti	59,48	136	průměrné % pracovní neschopnosti	4,207
96	ostatní odborní pracovníci ve zdravotnictví	1 243,82	137	Nově hlášená vybraná onemocnění	
	v tom:		138	jiné infekce způsob. salmonelami (A02)	169
97	ZPBD	971,03	139	TBC celkem (A15-19)	17
	z toho:		140	z toho: dýchacího ústrojí (A15-16)	15
98	všeobecné sestry a porodní asistentky	744,26	141	syfilis (A50-53)	12
99	ZPSZ	70,66	142	gonokoková infekce (A54)	5
100	ZPOD	198,92	143	virová encefalitida přen. klíšťaty (A84)	15
101	jiní odborní pracovníci (JOP) a dentisté	3,21	144	infekční mononukleóza (B27)	6
102	pedagogičtí pracovníci	-	145	bakteriální meningitida (G00)	1
103	technicko-hospodářští pracovníci (THP)	105,82	146	Nově hlášené případy zhoub. novotvarů a novotvarů in situ (C00-97, D00-09) (r.2007)	827
104	dělníci a provozní pracovníci	242,81		z toho:	
105 Smluvní pracovníci (PP) ve zdravotnictví			147	ZN plic - muži (C33-34)	63
106	Pracovníci celkem	74,62	148	ZN prsu - ženy (C50)	80
	v tom:		149	ZN kolorekta - muži (C18-21)	54
107	lékaři	41,58	150	ZN kolorekta - ženy (C18-21)	29
108	zubní lékaři	1,00	151	Počet živě naroz. dětí s vroz. vadou (r.2008)	46
109	farmaceuti	1,00	152	Počet dispenzar. onemocnění dětí a dorostu	11 757
110	ostatní odborní pracovníci ve zdravotnictví	27,08	153	Počet dispenzarizovaných u PL pro dospělé pro:	
	v tom:		154	hypertenzní nemoci (I10-15)	23 684
111	ZPBD	26,83	155	ischemické nemoci srdeční (I20-25)	10 946
	z toho:		156	cévní nemoci mozku (I60-69)	7 653
112	všeobecné sestry a porodní asistentky	25,87	157	Počet léčených diabetiků k 31.12.	10 765
113	ZPSZ	-			
114	ZPOD	0,25			
115	jiní odborní pracovníci (JOP) a dentisté	-			
116	pedagogičtí pracovníci	-			
117	technicko-hospodářští pracovníci (THP)	0,14			
118	dělníci a provozní pracovníci	3,82			

Zdravotnictví okresu Chomutov

1 Demografie		35 Počty zdravotnických zařízení - pokračování		
2	Počet obyvatel k 1.7.	126 402	41 Léčebny tuberkulózy a respiračních nemocí	-
3	└ z toho: ženy	64 103	42 Psychiatrické léčebny	-
4	Počet obyvatel k 31.12.	126 438	43 Lázeňské léčebny	-
	z toho:		44 Ostatní lůžková zařízení	-
5	└ ženy celkem	64 090	45 Samostatná ambulantní zařízení	263
6	└└ z toho: ženy 15-49 let	31 439	46 Kojenecké ústavy a dětské domovy	-
7	└ děti (0-14 let)	19 181	47 Dětská centra a stacionáře	-
8	└ dorost (15-19 let)	7 846	48 Stacionáře pro dospělé	-
9	Index stáří	81,4	49 Zvláštní zdravotnická zařízení - ostatní	3
10	Mrtvě narození	5	50 Lékárny (vč. OOVL)	25
11	Živě narození	1 474	51 Výdejny zdravotnických prostředků	1
12	na 1000 obyvatel	11,7	52 Orgány ochrany veřejného zdraví	-
13	Zemřelí do 28 dnů	-	z toho:	
14	na 1 000 živě narozených	-	53 └ zdravotní ústav	-
15	Zemřelí do 1 roku	-	54 └ krajská hygienická stanice	-
16	na 1 000 živě narozených	-	55 Ostatní zdravotnická zařízení	-
17	Zemřelí celkem	1 284	56 Lékárenská péče celkem	
18	na 1 000 obyvatel	10,2	57 Počet obyvatel na 1 lékárně (vč. OOVL)	5 058
	z toho:		58 Farmaceuti (přepočtený počet)	45,92
19	└ novotvary	332	59 Farmaceutičtí asistenti (přepočtený počet)	63,10
20	└ nemoci oběhové	607	60 Počet expedovaných receptů a poukazů	765 645
21	└ poranění a otravy	73	61 Tržby za léčiva a zdrav.prostředky na 1 ob.	3 790
22	└ z toho: sebevraždy	16	62 Lůžka	
23	Standardizovaná úmrtnost celkem	903,0	63 Lůžka celkem	740
	z toho:		v tom:	
24	└ muži	1 258,5	64 └ nemocnice celkem	629
25	└ ženy	651,7	65 └ na 10 tis. obyv. k 31.12.	49,7
26	Potraty celkem	760	66 └ nem. soukromé (zřiz. fyz. nebo práv. os.)	629
27	na 1 000 žen fertil. věku (15-49 let)	24,1	67 └ léčebny pro dlouhodobě nemocné	111
	z toho:		68 └ léčebny tuberkulózy a respirač. nemocí	-
28	└ umělá přerušení těhotenství (UPT)	499	69 └ psychiatrické léčebny	-
29	na 1 000 žen fertilního věku	15,8	70 └ lázeňské léčebny	-
30	Procento žen užívající antikoncepci	.	71 └ ostatní lůžková zařízení	-
31	Sňatky	621	72 Lékaři, vč. zubních lékařů (PP)	
32	na 1 000 obyvatel	4,9	73 Lůžková péče celkem	86,13
33	Rozvody	543	v tom:	
34	na 1 000 obyvatel	4,3	74 └ nemocnice	78,93
35 Počty zdravotnických zařízení			75 └ léčebny pro dlouhodobě nemocné	7,20
36	Nemocnice celkem	2	76 └ léčebny tuberkulózy a respirač. nemocí	-
	z toho:		77 └ psychiatrické léčebny	-
37	└ nemocnice následné péče	-	78 └ lázeňské léčebny	-
38	└ nem. soukromé (zřiz. fyz. nebo práv. os.)	2	79 └ ostatní lůžková zařízení	-
39	└ z toho: následné péče	-		
40	Léčebny pro dlouhodobě nemocné	2		

Zdravotnictví okresu Chomutov

72 Lékaři, vč. zubních lékařů (PP) - pokračování			119 Prům. měs. plat v Kč (dle platných předpisů o platu)		
80	Ambulantní péče (vč. SVLS) celkem	286,33	120	Celkem	-
	v tom:			z toho:	
81	ambulantní části nemocnic	61,55	121	lékaři a zubní lékaři	-
82	ambulantní části ost. lůžkových zařízení	-	122	všeobecné sestry a porodní asistentky	-
83	samostatná ambulantní zařízení celkem	224,78	123	ost.zdrav.prac. nelékaři s odb.způsobností	-
	z toho:		124 Prům. měs. mzda v Kč (dle platných předpisů o mzdě)		
84	praktičtí lékaři pro dospělé	44,55	125	Celkem	20 135
85	praktičtí lékaři pro děti a dorost	25,15		z toho:	
86	praktičtí zubní lékaři	57,89	126	lékaři a zubní lékaři	35 409
87	praktičtí ženští lékaři	14,80	127	všeobecné sestry a porodní asistentky	20 410
88	lékaři specialisté (vyjma SVLS)	58,89	128	ost.zdrav.prac. nelékaři s odb.způsobností	19 820
89	Společ. vyšetřovací a léčebné složky (SVLS)	31,69	129 Počet ambulantních ošetření (bez SVLS, ZZS a AR)		
90	Ostatní zdravotnická zařízení	10,47	130	Ošetření (vyšetření) v ambulantní péči	1 476 018
91 Evidenční počet zaměstnanců a zaměstnavatelé (PP)			131	na 1 obyvatele	11,7
92	Pracovníci celkem	2 146,31	132 Zdravotní stav		
	v tom:		133	Hospitalizovaní v nem. na 100 000 obyv.	22 904
93	lékaři	298,07	134	Pracovní neschopnost	
94	zubní lékaři	60,89	135	poč. hlášených případů na 100 nem. poj.	32,7
95	farmaceuti	44,67	136	průměrné % pracovní neschopnosti	3,805
96	ostatní odborní pracovníci ve zdravotnictví	1 435,45	137	Nově hlášená vybraná onemocnění	
	v tom:		138	jiné infekce způsob. salmonelami (A02)	116
97	ZPBD	1 096,51	139	TBC celkem (A15-19)	11
	z toho:		140	z toho: dýchacího ústrojí (A15-16)	7
98	všeobecné sestry a porodní asistentky	808,94	141	syfilis (A50-53)	11
99	ZPSZ	67,36	142	gonokoková infekce (A54)	13
100	ZPOD	259,88	143	virová encefalitida přen. klíšťaty (A84)	2
101	jiní odborní pracovníci (JOP) a dentisté	11,70	144	infekční mononukleóza (B27)	22
102	pedagogičtí pracovníci	-	145	bakteriální meningitida (G00)	4
103	technicko-hospodářští pracovníci (THP)	101,25	146	Nově hlášené případy zhoub. novotvarů a novotvarů in situ (C00-97, D00-09) (r.2007)	1 010
104	dělníci a provozní pracovníci	205,98		z toho:	
105 Smluvní pracovníci (PP) ve zdravotnictví			147	ZN plic - muži (C33-34)	76
106	Pracovníci celkem	29,82	148	ZN prsu - ženy (C50)	68
	v tom:		149	ZN kolorekta - muži (C18-21)	66
107	lékaři	23,77	150	ZN kolorekta - ženy (C18-21)	42
108	zubní lékaři	-	151	Počet živě naroz. dětí s vroz. vadou (r.2008)	75
109	farmaceuti	1,25	152	Počet dispenzar. onemocnění dětí a dorostu	10 561
110	ostatní odborní pracovníci ve zdravotnictví	2,92	153	Počet dispenzarizovaných u PL pro dospělé	
	v tom:			pro:	
111	ZPBD	1,92	154	hypertenzní nemoci (I10-15)	18 673
	z toho:		155	ischemické nemoci srdeční (I20-25)	7 851
112	všeobecné sestry a porodní asistentky	1,74	156	cévní nemoci mozku (I60-69)	3 623
113	ZPSZ	-	157	Počet léčených diabetiků k 31.12.	10 279
114	ZPOD	1,00			
115	jiní odborní pracovníci (JOP) a dentisté	-			
116	pedagogičtí pracovníci	-			
117	technicko-hospodářští pracovníci (THP)	1,14			
118	dělníci a provozní pracovníci	0,74			

Zdravotnictví okresu Litoměřice

1 Demografie		35 Počty zdravotnických zařízení - pokračování		
2	Počet obyvatel k 1.7.	117 979	41 Léčebny tuberkulózy a respiračních nemocí	-
3	└ z toho: ženy	59 514	42 Psychiatrické léčebny	1
4	Počet obyvatel k 31.12.	118 040	43 Lázeňské léčebny	1
	z toho:		44 Ostatní lůžková zařízení	1
5	└ ženy celkem	59 602	45 Samostatná ambulantní zařízení	248
6	└└ z toho: ženy 15-49 let	27 669	46 Kojenecké ústavy a dětské domovy	-
7	└ děti (0-14 let)	17 525	47 Dětská centra a stacionáře	2
8	└ dorost (15-19 let)	7 015	48 Stacionáře pro dospělé	1
9	Index stáří	100,3	49 Zvláštní zdravotnická zařízení - ostatní	12
10	Mrtvě narození	4	50 Lékárny (vč. OOVL)	32
11	Živě narození	1 296	51 Výdejny zdravotnických prostředků	2
12	na 1000 obyvatel	11,0	52 Orgány ochrany veřejného zdraví	-
13	Zemřelí do 28 dnů	1	z toho:	
14	na 1 000 živě narozených	0,8	53 └ zdravotní ústav	-
15	Zemřelí do 1 roku	3	54 └ krajská hygienická stanice	-
16	na 1 000 živě narozených	2,3	55 Ostatní zdravotnická zařízení	-
17	Zemřelí celkem	1 275	56 Lékárenská péče celkem	
18	na 1 000 obyvatel	10,8	57 Počet obyvatel na 1 lékárně (vč. OOVL)	3 689
	z toho:		58 Farmaceuti (přepočtený počet)	55,98
19	└ novotvary	352	59 Farmaceutičtí asistenti (přepočtený počet)	61,82
20	└ nemoci oběhové	605	60 Počet expedovaných receptů a poukazů	835 967
21	└ poranění a otravy	77	61 Tržby za léčiva a zdrav.prostředky na 1 ob.	4 771
22	└ z toho: sebevraždy	13	62 Lůžka	
23	Standardizovaná úmrtnost celkem	812,8	63 Lůžka celkem	1 694
	z toho:		v tom:	
24	└ muži	1 037,5	64 └ nemocnice celkem	636
25	└ ženy	630,5	65 └ na 10 tis. obyv. k 31.12.	53,9
26	Potraty celkem	477	66 └ nem. soukromé (zřiz. fyz. nebo práv. os.)	198
27	na 1 000 žen fertil. věku (15-49 let)	17,2	67 └ léčebny pro dlouhodobě nemocné	205
	z toho:		68 └ léčebny tuberkulózy a respirač. nemocí	-
28	└ umělá přerušení těhotenství (UPT)	286	69 └ psychiatrické léčebny	587
29	na 1 000 žen fertilního věku	10,3	70 └ lázeňské léčebny	240
30	Procento žen užívající antikoncepci	.	71 └ ostatní lůžková zařízení	26
31	Sňatky	524	72 Lékaři, vč. zubních lékařů (PP)	
32	na 1 000 obyvatel	4,4	73 Lůžková péče celkem	115,21
33	Rozvody	385	v tom:	
34	na 1 000 obyvatel	3,3	74 └ nemocnice	83,20
35 Počty zdravotnických zařízení			75 └ léčebny pro dlouhodobě nemocné	9,25
36	Nemocnice celkem	2	76 └ léčebny tuberkulózy a respirač. nemocí	-
	z toho:		77 └ psychiatrické léčebny	17,83
37	└ nemocnice následné péče	-	78 └ lázeňské léčebny	1,80
38	└ nem. soukromé (zřiz. fyz. nebo práv. os.)	1	79 └ ostatní lůžková zařízení	3,13
39	└ z toho: následné péče	-		
40	Léčebny pro dlouhodobě nemocné	2		

Zdravotnictví okresu Litoměřice

72 Lékaři, vč. zubních lékařů (PP) - pokračování			119 Prům. měs. plat v Kč (dle platných předpisů o platu)		
80	Ambulantní péče (vč. SVLS) celkem	282,74	120	Celkem	20 258
	v tom:			z toho:	
81	ambulantní části nemocnic	61,16	121	lékaři a zubní lékaři	36 202
82	ambulantní části ost. lůžkových zařízení	2,73	122	všeobecné sestry a porodní asistentky	23 233
83	samostatná ambulantní zařízení celkem	218,85	123	ost.zdrav.prac. nelékaři s odb.způsobností	20 149
	z toho:		124 Prům. měs. mzda v Kč (dle platných předpisů o mzdě)		
84	praktičtí lékaři pro dospělé	50,40	125	Celkem	19 441
85	praktičtí lékaři pro děti a dorost	22,94		z toho:	
86	praktičtí zubní lékaři	53,77	126	lékaři a zubní lékaři	36 494
87	praktičtí ženští lékaři	13,17	127	všeobecné sestry a porodní asistentky	22 255
88	lékaři specialisté (vyjma SVLS)	57,90	128	ost.zdrav.prac. nelékaři s odb.způsobností	20 161
89	Společ. vyšetřovací a léčebné složky (SVLS)	29,79	129 Počet ambulantních ošetření (bez SVLS, ZZS a AR)		
90	Ostatní zdravotnická zařízení	12,70	130	Ošetření (vyšetření) v ambulantní péči	1 513 649
91 Evidenční počet zaměstnanců a zaměstnavatelé (PP)			131	na 1 obyvatele	12,8
92	Pracovníci celkem	2 608,22	132 Zdravotní stav		
	v tom:		133	Hospitalizovaní v nem. na 100 000 obyv.	25 955
93	lékaři	334,84	134	Pracovní neschopnost	
94	zubní lékaři	56,77	135	poč. hlášených případů na 100 nem. poj.	32,6
95	farmaceuti	54,78	136	průměrné % pracovní neschopnosti	4,474
96	ostatní odborní pracovníci ve zdravotnictví	1 591,51	137	Nově hlášená vybraná onemocnění	
	v tom:		138	jiné infekce způsob. salmonelami (A02)	125
97	ZPBD	1 021,72	139	TBC celkem (A15-19)	9
	z toho:		140	z toho: dýchacího ústrojí (A15-16)	7
98	všeobecné sestry a porodní asistentky	790,83	141	syfilis (A50-53)	6
99	ZPSZ	84,59	142	gonokoková infekce (A54)	3
100	ZPOD	475,28	143	virová encefalitida přen. klíšťaty (A84)	4
101	jiní odborní pracovníci (JOP) a dentisté	9,92	144	infekční mononukleóza (B27)	19
102	pedagogičtí pracovníci	2,75	145	bakteriální meningitida (G00)	-
103	technicko-hospodářští pracovníci (THP)	154,81	146	Nově hlášené případy zhoub. novotvarů a novotvarů in situ (C00-97, D00-09) (r.2007)	807
104	dělníci a provozní pracovníci	412,76		z toho:	
105 Smluvní pracovníci (PP) ve zdravotnictví			147	ZN plic - muži (C33-34)	64
106	Pracovníci celkem	48,31	148	ZN prsu - ženy (C50)	88
	v tom:		149	ZN kolorekta - muži (C18-21)	50
107	lékaři	18,84	150	ZN kolorekta - ženy (C18-21)	40
108	zubní lékaři	0,20	151	Počet živě naroz. dětí s vroz. vadou (r.2008)	72
109	farmaceuti	1,20	152	Počet dispenzar. onemocnění dětí a dorostu	8 913
110	ostatní odborní pracovníci ve zdravotnictví	22,57	153	Počet dispenzarizovaných u PL pro dospělé pro:	
	v tom:		154	hypertenzní nemoci (I10-15)	19 888
111	ZPBD	19,91	155	ischemické nemoci srdeční (I20-25)	9 164
	z toho:		156	cévní nemoci mozku (I60-69)	3 003
112	všeobecné sestry a porodní asistentky	18,74	157	Počet léčených diabetiků k 31.12.	10 606
113	ZPSZ	-			
114	ZPOD	2,66			
115	jiní odborní pracovníci (JOP) a dentisté	-			
116	pedagogičtí pracovníci	-			
117	technicko-hospodářští pracovníci (THP)	1,44			
118	dělníci a provozní pracovníci	4,06			

Zdravotnictví okresu Louny

1 Demografie		35 Počty zdravotnických zařízení - pokračování		
2	Počet obyvatel k 1.7.	87 190	41 Léčebny tuberkulózy a respiračních nemocí	-
3	└ z toho: ženy	44 028	42 Psychiatrické léčebny	2
4	Počet obyvatel k 31.12.	87 263	43 Lázeňské léčebny	-
	z toho:		44 Ostatní lůžková zařízení	-
5	└ ženy celkem	44 085	45 Samostatná ambulantní zařízení	194
6	└└ z toho: ženy 15-49 let	20 895	46 Kojenecké ústavy a dětské domovy	-
7	└ děti (0-14 let)	13 314	47 Dětská centra a stacionáře	-
8	└ dorost (15-19 let)	5 312	48 Stacionáře pro dospělé	-
9	Index stáří	90,4	49 Zvláštní zdravotnická zařízení - ostatní	7
10	Mrtvě narození	3	50 Lékárny (vč. OOVL)	18
11	Živě narození	1 052	51 Výdejny zdravotnických prostředků	2
12	na 1000 obyvatel	12,1	52 Orgány ochrany veřejného zdraví	-
13	Zemřelí do 28 dnů	3	z toho:	
14	na 1 000 živě narozených	2,9	53 └ zdravotní ústav	-
15	Zemřelí do 1 roku	5	54 └ krajská hygienická stanice	-
16	na 1 000 živě narozených	4,8	55 Ostatní zdravotnická zařízení	-
17	Zemřelí celkem	953	56 Lékárenská péče celkem	
18	na 1 000 obyvatel	10,9	57 Počet obyvatel na 1 lékárně (vč. OOVL)	4 848
	z toho:		58 Farmaceuti (přepočtený počet)	38,23
19	└ novotvary	232	59 Farmaceutičtí asistenti (přepočtený počet)	40,24
20	└ nemoci oběhové	528	60 Počet expedovaných receptů a poukazů	606 449
21	└ poranění a otravy	46	61 Tržby za léčiva a zdrav.prostředky na 1 ob.	4 477
22	└ z toho: sebevraždy	3	62 Lůžka	
23	Standardizovaná úmrtnost celkem	859,1	63 Lůžka celkem	649
	z toho:		v tom:	
24	└ muži	1 179,5	64 └ nemocnice celkem	449
25	└ ženy	646,3	65 └ na 10 tis. obyv. k 31.12.	51,5
26	Potraty celkem	439	66 └ nem. soukromé (zřiz. fyz. nebo práv. os.)	258
27	na 1 000 žen fertil. věku (15-49 let)	21,0	67 └ léčebny pro dlouhodobě nemocné	-
	z toho:		68 └ léčebny tuberkulózy a respirač. nemocí	-
28	└ umělá přerušení těhotenství (UPT)	274	69 └ psychiatrické léčebny	200
29	na 1 000 žen fertilního věku	13,1	70 └ lázeňské léčebny	-
30	Procento žen užívající antikoncepci	.	71 └ ostatní lůžková zařízení	-
31	Sňatky	420	72 Lékaři, vč. zubních lékařů (PP)	
32	na 1 000 obyvatel	4,8	73 Lůžková péče celkem	55,70
33	Rozvody	263	v tom:	
34	na 1 000 obyvatel	3,0	74 └ nemocnice	44,00
35 Počty zdravotnických zařízení			75 └ léčebny pro dlouhodobě nemocné	-
36	Nemocnice celkem	3	76 └ léčebny tuberkulózy a respirač. nemocí	-
	z toho:		77 └ psychiatrické léčebny	11,70
37	└ nemocnice následné péče	1	78 └ lázeňské léčebny	-
38	└ nem. soukromé (zřiz. fyz. nebo práv. os.)	2	79 └ ostatní lůžková zařízení	-
39	└ z toho: následné péče	1		
40	Léčebny pro dlouhodobě nemocné	-		

Zdravotnictví okresu Louny

72 Lékaři, vč. zubních lékařů (PP) - pokračování			119 Prům. měs. plat v Kč (dle platných předpisů o platu)		
80	Ambulantní péče (vč. SVLS) celkem	194,66	120	Celkem	23 002
	v tom:			z toho:	
81	ambulantní části nemocnic	22,88	121	lékaři a zubní lékaři	47 363
82	ambulantní části ost. lůžkových zařízení	0,40	122	všeobecné sestry a porodní asistentky	24 161
83	samostatná ambulantní zařízení celkem	171,38	123	ost.zdrav.prac. nelékaři s odb.způsobností	20 981
	z toho:		124 Prům. měs. mzda v Kč (dle platných předpisů o mzdě)		
84	praktičtí lékaři pro dospělé	35,37	125	Celkem	20 836
85	praktičtí lékaři pro děti a dorost	18,30		z toho:	
86	praktičtí zubní lékaři	35,98	126	lékaři a zubní lékaři	62 887
87	praktičtí ženští lékaři	11,47	127	všeobecné sestry a porodní asistentky	20 841
88	lékaři specialisté (vyjma SVLS)	53,05	128	ost.zdrav.prac. nelékaři s odb.způsobností	26 344
89	Společ. vyšetřovací a léčebné složky (SVLS)	11,28	129 Počet ambulantních ošetření (bez SVLS, ZZS a AR)		
90	Ostatní zdravotnická zařízení	10,07	130	Ošetření (vyšetření) v ambulantní péči	1 091 468
91 Evidenční počet zaměstnanců a zaměstnavatelé (PP)			131	na 1 obyvatele	12,5
92	Pracovníci celkem	1 499,05	132 Zdravotní stav		
	v tom:		133	Hospitalizovaní v nem. na 100 000 obyv.	24 395
93	lékaři	199,83	134	Pracovní neschopnost	
94	zubní lékaři	37,38	135	poč. hlášených případů na 100 nem. poj.	40,1
95	farmaceuti	37,26	136	průměrné % pracovní neschopnosti	5,267
96	ostatní odborní pracovníci ve zdravotnictví	953,45	137	Nově hlášená vybraná onemocnění	
	v tom:		138	jiné infekce způsob. salmonelami (A02)	76
97	ZPBD	640,57	139	TBC celkem (A15-19)	5
	z toho:		140	z toho: dýchacího ústrojí (A15-16)	3
98	všeobecné sestry a porodní asistentky	490,46	141	syfilis (A50-53)	8
99	ZPSZ	55,28	142	gonokoková infekce (A54)	6
100	ZPOD	254,60	143	virová encefalitida přen. klíšťaty (A84)	2
101	jiní odborní pracovníci (JOP) a dentisté	3,00	144	infekční mononukleóza (B27)	17
102	pedagogičtí pracovníci	-	145	bakteriální meningitida (G00)	1
103	technicko-hospodářští pracovníci (THP)	86,91	146	Nově hlášené případy zhoub. novotvarů a novotvarů in situ (C00-97, D00-09) (r.2007)	600
104	dělníci a provozní pracovníci	184,22		z toho:	
105 Smluvní pracovníci (PP) ve zdravotnictví			147	ZN plic - muži (C33-34)	45
106	Pracovníci celkem	41,44	148	ZN prsu - ženy (C50)	56
	v tom:		149	ZN kolorekta - muži (C18-21)	39
107	lékaři	23,22	150	ZN kolorekta - ženy (C18-21)	15
108	zubní lékaři	-	151	Počet živě naroz. dětí s vroz. vadou (r.2008)	47
109	farmaceuti	2,27	152	Počet dispenzar. onemocnění dětí a dorostu	7 885
110	ostatní odborní pracovníci ve zdravotnictví	10,40	153	Počet dispenzarizovaných u PL pro dospělé pro:	
	v tom:		154	hypertenzní nemoci (I10-15)	14 109
111	ZPBD	10,16	155	ischemické nemoci srdeční (I20-25)	6 692
	z toho:		156	cévní nemoci mozku (I60-69)	1 675
112	všeobecné sestry a porodní asistentky	9,95	157	Počet léčených diabetiků k 31.12.	6 331
113	ZPSZ	-			
114	ZPOD	0,24			
115	jiní odborní pracovníci (JOP) a dentisté	-			
116	pedagogičtí pracovníci	-			
117	technicko-hospodářští pracovníci (THP)	3,27			
118	dělníci a provozní pracovníci	2,28			

Zdravotnictví okresu Most

1 Demografie		35 Počty zdravotnických zařízení - pokračování		
2	Počet obyvatel k 1.7.	117 256	41 Léčebny tuberkulózy a respiračních nemocí	-
3	└ z toho: ženy	59 442	42 Psychiatrické léčebny	-
4	Počet obyvatel k 31.12.	117 274	43 Lázeňské léčebny	-
	z toho:		44 Ostatní lůžková zařízení	1
5	└ ženy celkem	59 365	45 Samostatná ambulantní zařízení	214
6	└└ z toho: ženy 15-49 let	28 818	46 Kojenecké ústavy a dětské domovy	1
7	└ děti (0-14 let)	17 518	47 Dětská centra a stacionáře	1
8	└ dorost (15-19 let)	7 419	48 Stacionáře pro dospělé	-
9	Index stáří	90,4	49 Zvláštní zdravotnická zařízení - ostatní	5
10	Mrtvě narození	4	50 Lékárny (vč. OOVL)	22
11	Živě narození	1 340	51 Výdejny zdravotnických prostředků	-
12	na 1000 obyvatel	11,4	52 Orgány ochrany veřejného zdraví	-
13	Zemřelí do 28 dnů	4	z toho:	
14	na 1 000 živě narozených	3,0	53 └ zdravotní ústav	-
15	Zemřelí do 1 roku	8	54 └ krajská hygienická stanice	-
16	na 1 000 živě narozených	6,0	55 Ostatní zdravotnická zařízení	-
17	Zemřelí celkem	1 277	56 Lékárenská péče celkem	
18	na 1 000 obyvatel	10,9	57 Počet obyvatel na 1 lékárně (vč. OOVL)	5 331
	z toho:		58 Farmaceuti (přepočtený počet)	39,64
19	└ novotvary	365	59 Farmaceutičtí asistenti (přepočtený počet)	49,94
20	└ nemoci oběhové	674	60 Počet expedovaných receptů a poukazů	708 047
21	└ poranění a otravy	61	61 Tržby za léčiva a zdrav.prostředky na 1 ob.	5 660
22	└ z toho: sebevraždy	14	62 Lůžka	
23	Standardizovaná úmrtnost celkem	922,8	63 Lůžka celkem	918
	z toho:		v tom:	
24	└ muži	1 177,5	64 └ nemocnice celkem	903
25	└ ženy	745,9	65 └ na 10 tis. obyv. k 31.12.	77,0
26	Potraty celkem	619	66 └ nem. soukromé (zřiz. fyz. nebo práv. os.)	790
27	na 1 000 žen fertil. věku (15-49 let)	21,4	67 └ léčebny pro dlouhodobě nemocné	-
	z toho:		68 └ léčebny tuberkulózy a respirač. nemocí	-
28	└ umělá přerušení těhotenství (UPT)	396	69 └ psychiatrické léčebny	-
29	na 1 000 žen fertilního věku	13,7	70 └ lázeňské léčebny	-
30	Procento žen užívající antikoncepci	.	71 └ ostatní lůžková zařízení	15
31	Sňatky	545	72 Lékaři, vč. zubních lékařů (PP)	
32	na 1 000 obyvatel	4,6	73 Lůžková péče celkem	108,19
33	Rozvody	339	v tom:	
34	na 1 000 obyvatel	2,9	74 └ nemocnice	105,59
35 Počty zdravotnických zařízení			75 └ léčebny pro dlouhodobě nemocné	-
36	Nemocnice celkem	4	76 └ léčebny tuberkulózy a respirač. nemocí	-
	z toho:		77 └ psychiatrické léčebny	-
37	└ nemocnice následné péče	3	78 └ lázeňské léčebny	-
38	└ nem. soukromé (zřiz. fyz. nebo práv. os.)	3	79 └ ostatní lůžková zařízení	2,60
39	└ z toho: následné péče	2		
40	Léčebny pro dlouhodobě nemocné	-		

Zdravotnictví okresu Most

72 Lékaři, vč. zubních lékařů (PP) - pokračování			119 Prům. měs. plat v Kč (dle platných předpisů o platu)		
80	Ambulantní péče (vč. SVLS) celkem	266,64	120	Celkem	24 088
	v tom:			z toho:	
81	ambulantní části nemocnic	47,86	121	lékaři a zubní lékaři	58 139
82	ambulantní části ost. lůžkových zařízení	0,10	122	všeobecné sestry a porodní asistentky	27 276
83	samostatná ambulantní zařízení celkem	218,68	123	ost.zdrav.prac. nelékaři s odb.způsobností	20 496
	z toho:		124 Prům. měs. mzda v Kč (dle platných předpisů o mzdě)		
84	praktičtí lékaři pro dospělé	47,90	125	Celkem	17 363
85	praktičtí lékaři pro děti a dorost	27,25		z toho:	
86	praktičtí zubní lékaři	49,22	126	lékaři a zubní lékaři	39 367
87	praktičtí ženští lékaři	16,75	127	všeobecné sestry a porodní asistentky	16 650
88	lékaři specialisté (vyjma SVLS)	40,05	128	ost.zdrav.prac. nelékaři s odb.způsobností	23 661
89	Společ. vyšetřovací a léčebné složky (SVLS)	26,41	129 Počet ambulantních ošetření (bez SVLS, ZZS a AR)		
90	Ostatní zdravotnická zařízení	8,37	130	Ošetření (vyšetření) v ambulantní péči	1 345 954
91 Evidenční počet zaměstnanců a zaměstnavatelé (PP)			131	na 1 obyvatele	11,5
92	Pracovníci celkem	2 390,83	132 Zdravotní stav		
	v tom:		133	Hospitalizovaní v nem. na 100 000 obyv.	24 274
93	lékaři	307,98	134	Pracovní neschopnost	
94	zubní lékaři	57,67	135	poč. hlášených případů na 100 nem. poj.	28,9
95	farmaceuti	41,14	136	průměrné % pracovní neschopnosti	3,444
96	ostatní odborní pracovníci ve zdravotnictví	1 550,13	137	Nově hlášená vybraná onemocnění	
	v tom:		138	jiné infekce způsob. salmonelami (A02)	79
97	ZPBD	1 134,26	139	TBC celkem (A15-19)	4
	z toho:		140	z toho: dýchacího ústrojí (A15-16)	3
98	všeobecné sestry a porodní asistentky	906,51	141	syfilis (A50-53)	11
99	ZPSZ	71,55	142	gonokoková infekce (A54)	5
100	ZPOD	333,32	143	virová encefalitida přen. klíšťaty (A84)	-
101	jiní odborní pracovníci (JOP) a dentisté	11,00	144	infekční mononukleóza (B27)	10
102	pedagogičtí pracovníci	-	145	bakteriální meningitida (G00)	2
103	technicko-hospodářští pracovníci (THP)	112,20	146	Nově hlášené případy zhoub. novotvarů a novotvarů in situ (C00-97, D00-09) (r.2007)	809
104	dělníci a provozní pracovníci	321,71		z toho:	
105 Smluvní pracovníci (PP) ve zdravotnictví			147	ZN plic - muži (C33-34)	85
106	Pracovníci celkem	44,16	148	ZN prsu - ženy (C50)	85
	v tom:		149	ZN kolorekta - muži (C18-21)	50
107	lékaři	16,93	150	ZN kolorekta - ženy (C18-21)	43
108	zubní lékaři	0,62	151	Počet živě naroz. dětí s vroz. vadou (r.2008)	52
109	farmaceuti	0,50	152	Počet dispenzar. onemocnění dětí a dorostu	4 577
110	ostatní odborní pracovníci ve zdravotnictví	25,14	153	Počet dispenzarizovaných u PL pro dospělé pro:	
	v tom:		154	hypertenzní nemoci (I10-15)	17 370
111	ZPBD	14,48	155	ischemické nemoci srdeční (I20-25)	8 925
	z toho:		156	cévní nemoci mozku (I60-69)	2 373
112	všeobecné sestry a porodní asistentky	13,47	157	Počet léčených diabetiků k 31.12.	8 164
113	ZPSZ	-			
114	ZPOD	10,66			
115	jiní odborní pracovníci (JOP) a dentisté	-			
116	pedagogičtí pracovníci	-			
117	technicko-hospodářští pracovníci (THP)	0,16			
118	dělníci a provozní pracovníci	0,81			

Zdravotnictví okresu Teplice

1 Demografie		35 Počty zdravotnických zařízení - pokračování		
2	Počet obyvatel k 1.7.	130 127	41 Léčebny tuberkulózy a respiračních nemocí	-
3	└ z toho: ženy	66 265	42 Psychiatrické léčebny	-
4	Počet obyvatel k 31.12.	129 985	43 Lázeňské léčebny	2
	z toho:		44 Ostatní lůžková zařízení	1
5	└ ženy celkem	66 211	45 Samostatná ambulantní zařízení	213
6	└└ z toho: ženy 15-49 let	31 552	46 Kojenecké ústavy a dětské domovy	1
7	└ děti (0-14 let)	19 857	47 Dětská centra a stacionáře	1
8	└ dorost (15-19 let)	7 924	48 Stacionáře pro dospělé	-
9	Index stáří	90,8	49 Zvláštní zdravotnická zařízení - ostatní	6
10	Mrtvě narození	4	50 Lékárny (vč. OOVL)	31
11	Živě narození	1 424	51 Výdejny zdravotnických prostředků	2
12	na 1000 obyvatel	10,9	52 Orgány ochrany veřejného zdraví	-
13	Zemřelí do 28 dnů	2	z toho:	
14	na 1 000 živě narozených	1,4	53 └ zdravotní ústav	-
15	Zemřelí do 1 roku	6	54 └ krajská hygienická stanice	-
16	na 1 000 živě narozených	4,2	55 Ostatní zdravotnická zařízení	-
17	Zemřelí celkem	1 469	56 Lékárenská péče celkem	
18	na 1 000 obyvatel	11,3	57 Počet obyvatel na 1 lékárně (vč. OOVL)	4 193
	z toho:		58 Farmaceuti (přepočtený počet)	48,23
19	└ novotvary	350	59 Farmaceutičtí asistenti (přepočtený počet)	65,78
20	└ nemoci oběhové	795	60 Počet expedovaných receptů a poukazů	832 688
21	└ poranění a otravy	82	61 Tržby za léčiva a zdrav.prostředky na 1 ob.	5 026
22	└ z toho: sebevraždy	22	62 Lůžka	
23	Standardizovaná úmrtnost celkem	930,7	63 Lůžka celkem	1 580
	z toho:		v tom:	
24	└ muži	1 255,1	64 └ nemocnice celkem	673
25	└ ženy	699,2	65 └ na 10 tis. obyv. k 31.12.	51,8
26	Potraty celkem	850	66 └ nem. soukromé (zřiz. fyz. nebo práv. os.)	673
27	na 1 000 žen fertil. věku (15-49 let)	26,9	67 └ léčebny pro dlouhodobě nemocné	61
	z toho:		68 └ léčebny tuberkulózy a respirač. nemocí	-
28	└ umělá přerušení těhotenství (UPT)	533	69 └ psychiatrické léčebny	-
29	na 1 000 žen fertilního věku	16,9	70 └ lázeňské léčebny	843
30	Procento žen užívající antikoncepci	.	71 └ ostatní lůžková zařízení	3
31	Sňatky	623	72 Lékaři, vč. zubních lékařů (PP)	
32	na 1 000 obyvatel	4,8	73 Lůžková péče celkem	106,27
33	Rozvody	452	v tom:	
34	na 1 000 obyvatel	3,5	74 └ nemocnice	84,95
35 Počty zdravotnických zařízení			75 └ léčebny pro dlouhodobě nemocné	2,80
36	Nemocnice celkem	3	76 └ léčebny tuberkulózy a respirač. nemocí	-
	z toho:		77 └ psychiatrické léčebny	-
37	└ nemocnice následné péče	1	78 └ lázeňské léčebny	17,27
38	└ nem. soukromé (zřiz. fyz. nebo práv. os.)	3	79 └ ostatní lůžková zařízení	1,25
39	└ z toho: následné péče	1		
40	Léčebny pro dlouhodobě nemocné	1		

Zdravotnictví okresu Teplice

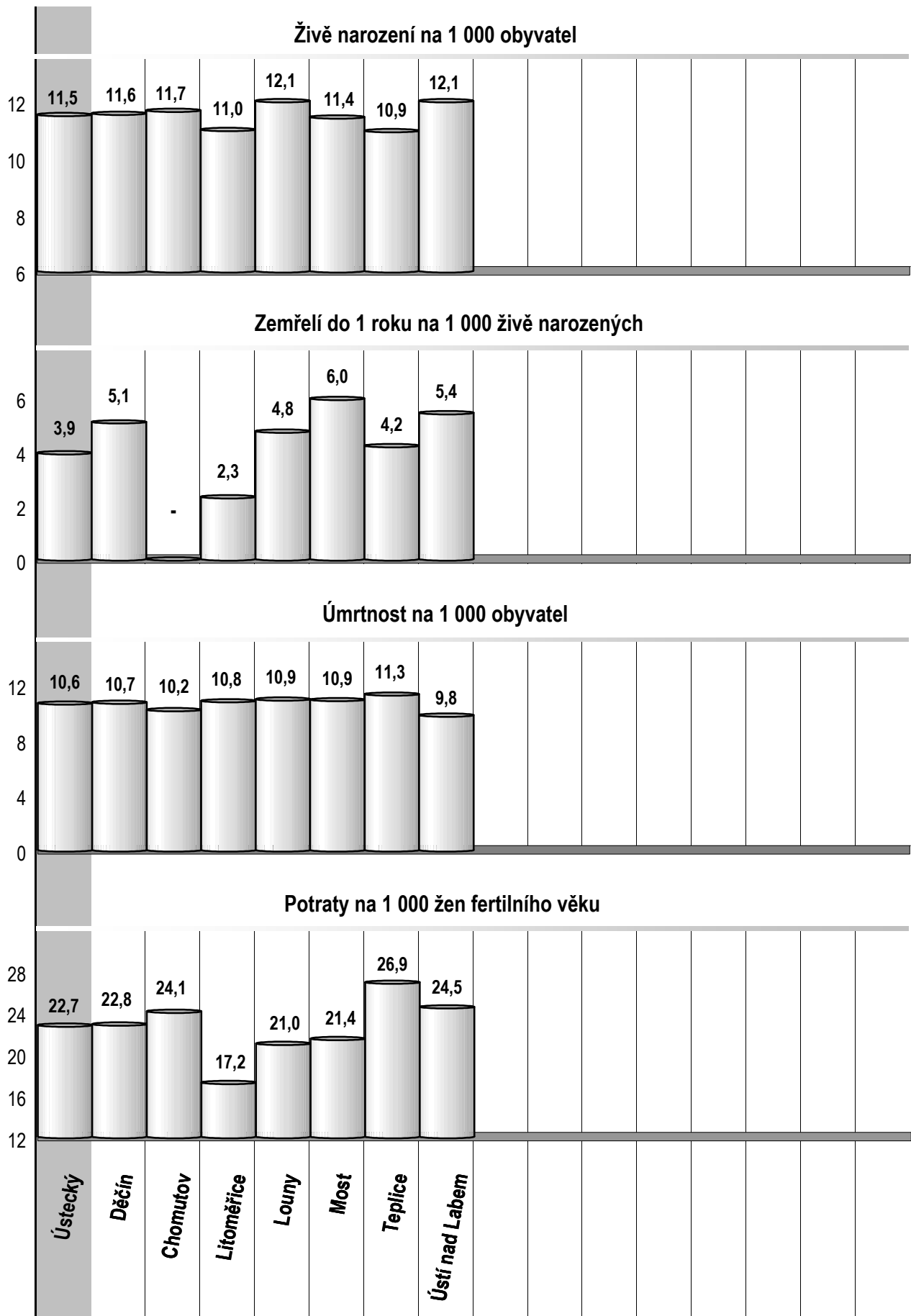
72 Lékaři, vč. zubních lékařů (PP) - pokračování		119 Prům. měs. plat v Kč (dle platných předpisů o platu)		
80	Ambulantní péče (vč. SVLS) celkem	303,83	120 Celkem	17 478
	v tom:		z toho:	
81	ambulantní části nemocnic	91,28	121 lékaři a zubní lékaři	-
82	ambulantní části ost. lůžkových zařízení	8,86	122 všeobecné sestry a porodní asistentky	20 713
83	samostatná ambulantní zařízení celkem	203,69	123 ost.zdrav.prac. nelékaři s odb.způsobností	-
	z toho:		124 Prům. měs. mzda v Kč (dle platných předpisů o mzdě)	
84	praktičtí lékaři pro dospělé	45,86	125 Celkem	18 345
85	praktičtí lékaři pro děti a dorost	19,00	z toho:	
86	praktičtí zubní lékaři	52,13	126 lékaři a zubní lékaři	45 704
87	praktičtí ženští lékaři	11,78	127 všeobecné sestry a porodní asistentky	16 656
88	lékaři specialisté (vyjma SVLS)	43,67	128 ost.zdrav.prac. nelékaři s odb.způsobností	19 145
89	Společ. vyšetřovací a léčebné složky (SVLS)	31,99	129 Počet ambulantních ošetření (bez SVLS, ZZS a AR)	
90	Ostatní zdravotnická zařízení	7,44	130 Ošetření (vyšetření) v ambulantní péči	1 456 698
91 Evidenční počet zaměstnanců a zaměstnavatelé (PP)			131 na 1 obyvatele	11,2
92	Pracovníci celkem	2 636,69	132 Zdravotní stav	
	v tom:		133 Hospitalizovaní v nem. na 100 000 obyv.	24 618
93	lékaři	309,78	134 Pracovní neschopnost	
94	zubní lékaři	54,13	135 poč. hlášených případů na 100 nem. poj.	33,4
95	farmaceuti	49,76	136 průměrné % pracovní neschopnosti	4,527
96	ostatní odborní pracovníci ve zdravotnictví	1 510,95	137 Nově hlášená vybraná onemocnění	
	v tom:		138 jiné infekce způsob. salmonelami (A02)	79
97	ZPBD	1 069,95	139 TBC celkem (A15-19)	16
	z toho:		140 z toho: dýchacího ústrojí (A15-16)	15
98	všeobecné sestry a porodní asistentky	815,68	141 syfilis (A50-53)	23
99	ZPSZ	124,53	142 gonokoková infekce (A54)	19
100	ZPOD	315,47	143 virová encefalitida přen. klíšťaty (A84)	6
101	jiní odborní pracovníci (JOP) a dentisté	1,00	144 infekční mononukleóza (B27)	15
102	pedagogičtí pracovníci	-	145 bakteriální meningitida (G00)	6
103	technicko-hospodářští pracovníci (THP)	170,30	146 Nově hlášené případy zhoub. novotvarů a novotvarů in situ (C00-97, D00-09) (r.2007)	839
104	dělníci a provozní pracovníci	541,77	z toho:	
105 Smluvní pracovníci (PP) ve zdravotnictví			147 ZN plic - muži (C33-34)	64
106	Pracovníci celkem	91,11	148 ZN prsu - ženy (C50)	92
	v tom:		149 ZN kolorekta - muži (C18-21)	42
107	lékaři	53,63	150 ZN kolorekta - ženy (C18-21)	37
108	zubní lékaři	-	151 Počet živě naroz. dětí s vroz. vadou (r.2008)	32
109	farmaceuti	-	152 Počet dispenzar. onemocnění dětí a dorostu	12 067
110	ostatní odborní pracovníci ve zdravotnictví	30,78	153 Počet dispenzarizovaných u PL pro dospělé pro:	
	v tom:		154 hypertenzní nemoci (I10-15)	14 296
111	ZPBD	28,85	155 ischemické nemoci srdeční (I20-25)	7 748
	z toho:		156 cévní nemoci mozku (I60-69)	3 189
112	všeobecné sestry a porodní asistentky	22,60	157 Počet léčených diabetiků k 31.12.	12 338
113	ZPSZ	1,02		
114	ZPOD	0,91		
115	jiní odborní pracovníci (JOP) a dentisté	-		
116	pedagogičtí pracovníci	-		
117	technicko-hospodářští pracovníci (THP)	2,37		
118	dělníci a provozní pracovníci	4,33		

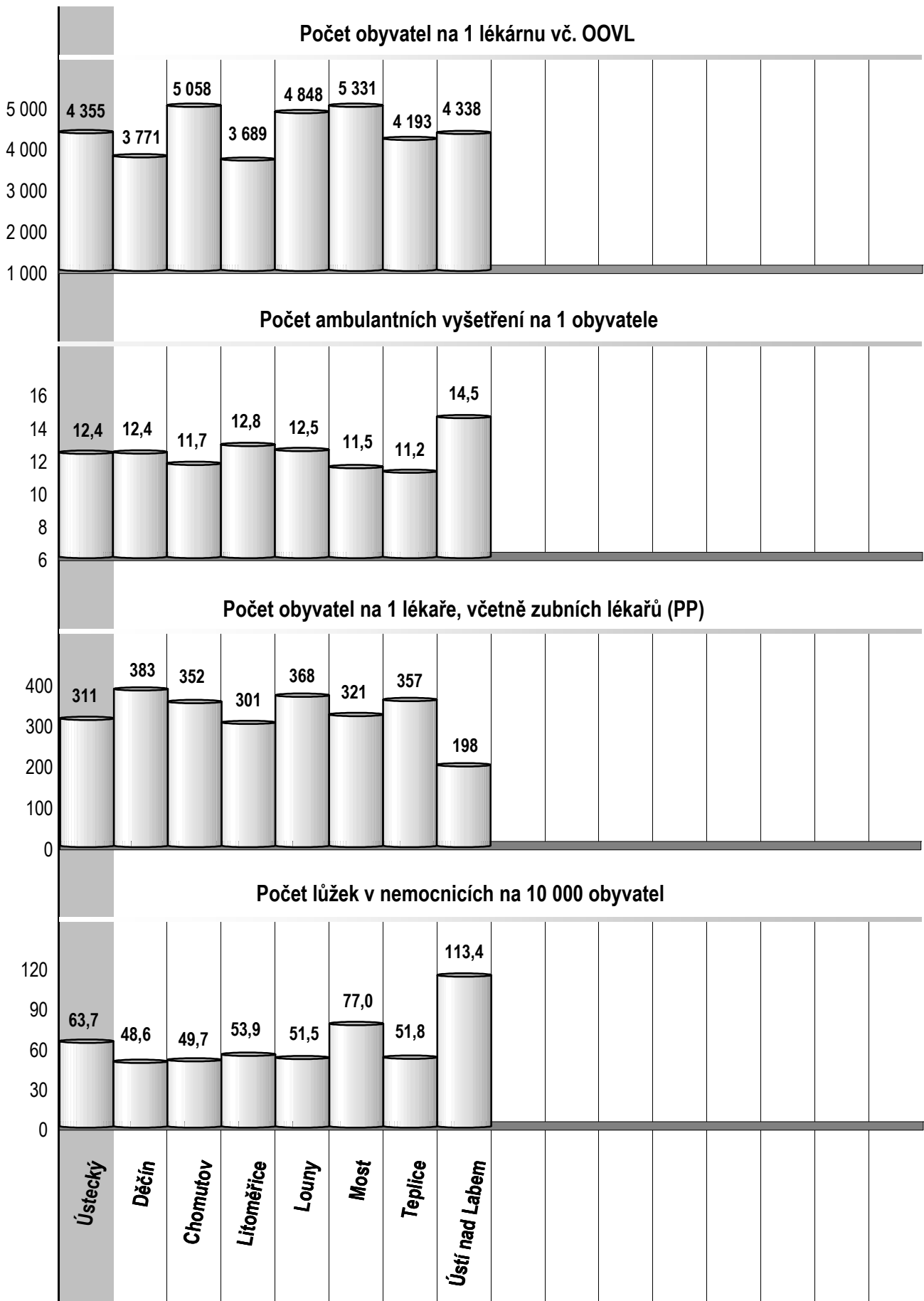
Zdravotnictví okresu Ústí nad Labem

1 Demografie		35 Počty zdravotnických zařízení - pokračování		
2	Počet obyvatel k 1.7.	121 408	41 Léčebny tuberkulózy a respiračních nemocí	-
3	└ z toho: ženy	61 774	42 Psychiatrické léčebny	-
4	Počet obyvatel k 31.12.	121 458	43 Lázeňské léčebny	-
	z toho:		44 Ostatní lůžková zařízení	1
5	└ ženy celkem	61 787	45 Samostatná ambulantní zařízení	282
6	└└ z toho: ženy 15-49 let	29 314	46 Kojenecké ústavy a dětské domovy	-
7	└ děti (0-14 let)	18 779	47 Dětská centra a stacionáře	-
8	└ dorost (15-19 let)	7 358	48 Stacionáře pro dospělé	-
9	Index stáří	89,1	49 Zvláštní zdravotnická zařízení - ostatní	3
10	Mrtvě narození	9	50 Lékárny (vč. OOVL)	28
11	Živě narození	1 471	51 Výdejny zdravotnických prostředků	2
12	na 1000 obyvatel	12,1	52 Orgány ochrany veřejného zdraví	2
13	Zemřelí do 28 dnů	6	z toho:	
14	na 1 000 živě narozených	4,1	53 └ zdravotní ústav	1
15	Zemřelí do 1 roku	8	54 └ krajská hygienická stanice	1
16	na 1 000 živě narozených	5,4	55 Ostatní zdravotnická zařízení	-
17	Zemřelí celkem	1 186	56 Lékárenská péče celkem	
18	na 1 000 obyvatel	9,8	57 Počet obyvatel na 1 lékárně (vč. OOVL)	4 338
	z toho:		58 Farmaceuti (přepočtený počet)	57,52
19	└ novotvary	333	59 Farmaceutičtí asistenti (přepočtený počet)	77,75
20	└ nemoci oběhové	549	60 Počet expedovaných receptů a poukazů	827 568
21	└ poranění a otravy	85	61 Tržby za léčiva a zdrav.prostředky na 1 ob.	12 761
22	└ z toho: sebevraždy	19	62 Lůžka	
23	Standardizovaná úmrtnost celkem	775,5	63 Lůžka celkem	1 407
	z toho:		v tom:	
24	└ muži	1 065,2	64 └ nemocnice celkem	1 377
25	└ ženy	556,9	65 └ na 10 tis. obyv. k 31.12.	113,4
26	Potraty celkem	719	66 └ nem. soukromé (zřiz. fyz. nebo práv. os.)	1 262
27	na 1 000 žen fertil. věku (15-49 let)	24,5	67 └ léčebny pro dlouhodobě nemocné	-
	z toho:		68 └ léčebny tuberkulózy a respirač. nemocí	-
28	└ umělá přerušení těhotenství (UPT)	475	69 └ psychiatrické léčebny	-
29	na 1 000 žen fertilního věku	16,2	70 └ lázeňské léčebny	-
30	Procento žen užívající antikoncepci	.	71 └ ostatní lůžková zařízení	30
31	Sňatky	571	72 Lékaři, vč. zubních lékařů (PP)	
32	na 1 000 obyvatel	4,7	73 Lůžková péče celkem	212,08
33	Rozvody	431	v tom:	
34	na 1 000 obyvatel	3,6	74 └ nemocnice	209,08
35 Počty zdravotnických zařízení			75 └ léčebny pro dlouhodobě nemocné	-
36	Nemocnice celkem	2	76 └ léčebny tuberkulózy a respirač. nemocí	-
	z toho:		77 └ psychiatrické léčebny	-
37	└ nemocnice následné péče	1	78 └ lázeňské léčebny	-
38	└ nem. soukromé (zřiz. fyz. nebo práv. os.)	1	79 └ ostatní lůžková zařízení	3,00
39	└ z toho: následné péče	-		
40	Léčebny pro dlouhodobě nemocné	-		

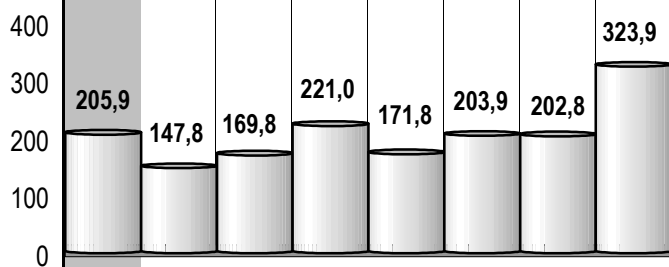
Zdravotnictví okresu Ústí nad Labem

72 Lékaři, vč. zubních lékařů (PP) - pokračování		119 Prům. měs. plat v Kč (dle platných předpisů o platu)		
80	Ambulantní péče (vč. SVLS) celkem	408,17	120 Celkem	26 657
	v tom:		z toho:	
81	ambulantní části nemocnic	129,39	121 lékaři a zubní lékaři	54 845
82	ambulantní části ost. lůžkových zařízení	1,25	122 všeobecné sestry a porodní asistentky	25 441
83	samostatná ambulantní zařízení celkem	277,53	123 ost.zdrav.prac. nelékaři s odb.způsobností	26 753
	z toho:		124 Prům. měs. mzda v Kč (dle platných předpisů o mzdě)	
84	praktičtí lékaři pro dospělé	45,05	125 Celkem	23 326
85	praktičtí lékaři pro děti a dorost	18,00	z toho:	
86	praktičtí zubní lékaři	60,20	126 lékaři a zubní lékaři	49 539
87	praktičtí ženští lékaři	19,60	127 všeobecné sestry a porodní asistentky	22 530
88	lékaři specialisté (vyjma SVLS)	72,72	128 ost.zdrav.prac. nelékaři s odb.způsobností	23 061
89	Společ. vyšetřovací a léčebné složky (SVLS)	59,03	129 Počet ambulantních ošetření (bez SVLS, ZZS a AR)	
90	Ostatní zdravotnická zařízení	15,84	130 Ošetření (vyšetření) v ambulantní péči	1 763 637
91 Evidenční počet zaměstnanců a zaměstnavatelé (PP)			131 na 1 obyvatele	14,5
92	Pracovníci celkem	3 934,26	132 Zdravotní stav	
	v tom:		133 Hospitalizovaní v nem. na 100 000 obyv.	24 494
93	lékaři	548,06	134 Pracovní neschopnost	
94	zubní lékaři	66,60	135 poč. hlášených případů na 100 nem. poj.	32,1
95	farmaceuti	59,35	136 průměrné % pracovní neschopnosti	3,729
96	ostatní odborní pracovníci ve zdravotnictví	2 540,69	137 Nově hlášená vybraná onemocnění	
	v tom:		138 jiné infekce způsob. salmonelami (A02)	76
97	ZPBD	1 812,55	139 TBC celkem (A15-19)	11
	z toho:		140 z toho: dýchacího ústrojí (A15-16)	10
98	všeobecné sestry a porodní asistentky	1 371,79	141 syfilis (A50-53)	20
99	ZPSZ	119,98	142 gonokoková infekce (A54)	16
100	ZPOD	433,63	143 virová encefalitida přen. klíšťaty (A84)	23
101	jiní odborní pracovníci (JOP) a dentisté	174,53	144 infekční mononukleóza (B27)	41
102	pedagogičtí pracovníci	-	145 bakteriální meningitida (G00)	4
103	technicko-hospodářští pracovníci (THP)	359,03	146 Nově hlášené případy zhoub. novotvarů a novotvarů in situ (C00-97, D00-09) (r.2007)	817
104	dělníci a provozní pracovníci	360,53	z toho:	
105 Smluvní pracovníci (PP) ve zdravotnictví			147 ZN plic - muži (C33-34)	63
106	Pracovníci celkem	60,66	148 ZN prsu - ženy (C50)	77
	v tom:		149 ZN kolorekta - muži (C18-21)	46
107	lékaři	20,63	150 ZN kolorekta - ženy (C18-21)	29
108	zubní lékaři	1,00	151 Počet živě naroz. dětí s vroz. vadou (r.2008)	61
109	farmaceuti	0,22	152 Počet dispenzar. onemocnění dětí a dorostu	12 934
110	ostatní odborní pracovníci ve zdravotnictví	29,01	153 Počet dispenzarizovaných u PL pro dospělé pro:	
	v tom:		154 hypertenzní nemoci (I10-15)	17 211
111	ZPBD	24,14	155 ischemické nemoci srdeční (I20-25)	8 152
	z toho:		156 cévní nemoci mozku (I60-69)	1 847
112	všeobecné sestry a porodní asistentky	18,70	157 Počet léčených diabetiků k 31.12.	11 160
113	ZPSZ	1,76		
114	ZPOD	-		
115	jiní odborní pracovníci (JOP) a dentisté	3,11		
116	pedagogičtí pracovníci	-		
117	technicko-hospodářští pracovníci (THP)	4,80		
118	dělníci a provozní pracovníci	5,00		

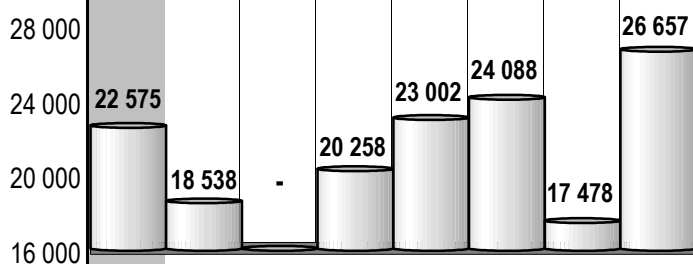




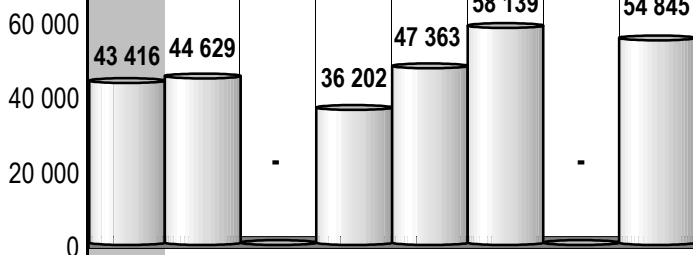
Evidenční počet zaměstnanců a zaměstnavatelé (PP) ve zdravotnictví na 10 000 obyvatel



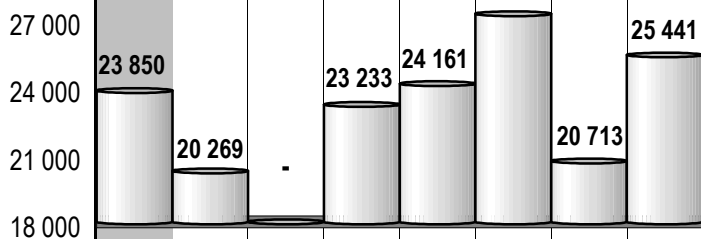
Průměrný měsíční plat celkem v Kč (podle platných předpisů o platu)



Průměrný měsíční plat lékařů a zubních lékařů v Kč (podle platných předpisů o platu)



Průměrný měsíční plat všeob. sester a porod. asist. v Kč (podle platných předpisů o platu)



Ústecký

Děčín

Chomutov

Litoměřice

Louny

Most

Teplice

Ústí nad Labem



Ústecký kraj

Ústecký kraj

Zdravotnictví Ústeckého kraje 2009



1 Děčín | 2 Chomutov | 3 Litoměřice | 4 Louny | 5 Most | 6 Teplice | 7 Ústí nad Labem