

Zdravotnictví
kraje Vysočina 2006

Vydal Ústav zdravotnických informací a statistiky České republiky

Zdravotnictví kraje

Publikace je určena pro rychlou orientaci uživatele o základních charakteristikách zdravotnictví za kraj a jeho jednotlivé okresy. Úvod doplňuje přehled nemocnic a odborných léčebných ústavů rozšířený o základní ukazatele jejich činnosti. Data obsahují informace o obyvatelstvu a jeho pohybu, o síti zdravotnických zařízení a o jejich činnosti, dále uvádí informace o pracovnících a mzdách, o personálním vybavení lékaři podle druhu zařízení, zdravotním stavu obyvatelstva. Publikaci doplňují srovnávací grafy vybraných ukazatelů.

Health Care in Statistical Data Region

The publication facilitates fast information on the basic characteristics of health care in the region and its districts. Introduction is supplemented by a survey of hospitals and specialized therapeutic institutes with basic indicators of their activity. Data concern population and its movement, the network of health establishments and their activities, health personnel and wages, numbers of physicians by types of establishments and the state of health of the population. The publication is supplemented by charts of selected indicators.

© ÚZIS ČR, 2007

ISBN: 978-80-7280-695-9

Obsah

Úvod	5
Definice a vysvětlivky	6
Zkratky, značky v tabulkách	9
Přehled základních ukazatelů o činnosti nemocnic a odborných léčebných ústavů	10

Tabulková část

Zdravotnictví kraje Vysočina	14
Zdravotnictví okresu Havlíčkův Brod	16
Zdravotnictví okresu Jihlava	18
Zdravotnictví okresu Pelhřimov	20
Zdravotnictví okresu Třebíč	22
Zdravotnictví okresu Žďár nad Sázavou	24

Grafická část

Živě narození na 1 000 obyvatel	26
Zemřelí do 1 roku na 1 000 živě narozených	26
Úmrtnost na 1 000 obyvatel	26
Potraty na 1 000 žen fertilního věku	26
Počet obyvatel na 1 lékárnou vč. OOVL	27
Počet ambulantních ošetření na 1 obyvatele	27
Počet obyvatel na 1 lékaře, včetně zubních lékařů (přepočtený počet)	27
Počet lůžek v nemocnicích na 10 000 obyvatel	27
Evidenční počet zaměstnanců a zaměstnavatelé (přepočtený počet) ve zdravotnictví na 10 000 obyvatel	28
Průměrná měsíční mzda celkem v Kč (zákon č. 143/1992 Sb.)	28
Průměrná měsíční mzda lékařů a zubních lékařů v Kč (zákon č. 143/1992 Sb.)	28
Průměrná měsíční mzda všeobecných sester a porodních asistentek v Kč (zákon č. 143/1992 Sb.)	28

Úvod

Publikace Zdravotnictví kraje Vysočina je přehled základních údajů o zdravotnictví v kraji a jeho jednotlivých okresech. Poskytuje ucelený přehled o demografické situaci, síti zdravotnických zařízení a zdravotním stavu obyvatelstva. Zdrojem dat je Národní zdravotnický informační systém, Český statistický úřad, Česká správa sociálního zabezpečení, Státní zdravotní ústav a Krajská hygienická stanice. Organizace přímo řízené Ministerstvem zdravotnictví jsou zahrnuty do okresu podle svého umístění.

Údaje v publikaci jsou za rok 2006, kromě počtu onemocnění zhoubnými novotvory a novotvory in situ, kde je uveden koncový stav roku 2004, a počtu živě narozených s vrozenou vadou (v roce 2005). Údaje, týkající se počtu zdravotnických zařízení, počtu lůžek a počtu pracovníků, jsou uváděny k 31.12.2006. Pro výpočet relativních ukazatelů byl použit střední stav obyvatel, s výjimkou relací na ženy užívající antikoncepci, dále obyvatel na 1 lékárnou a lůžek v nemocnicích na obyvatele (stav k 31.12.2006). Pro ukazatel procento žen užívajících antikoncepci jsou počty těchto žen čerpány z ročního výkazu, kde je sledování podle sídla ordinace. V relaci na ženy ve věku 15–49 let (data podle bydliště) je ukazatel zkrácený a proto není za jednotlivé okresy uveden.

Data jsou publikována souhrnně za zdravotnická zařízení rezortu zdravotnictví, obrany, vnitra a spravedlnosti, která v kraji sídlí. Mimo souhrnných přehledů jsou uvedeny také základní údaje o lůžkové péči v jednotlivých lůžkových zařízeních kraje Vysočina. Tyto individuální údaje jsou zveřejňovány na základě souhlasu daného zařízení.

Nemocnice sv. Zdislavy, a. s. Mostiště nedala souhlas s publikováním svých statistických údajů z výkazu o lůžkovém fondu zdravotnického zařízení a jeho využití. Aby bylo možné prezentovat celková data za kraj, bylo nutné přistoupit ke sloučení některých údajů za okresy Třebíč a Žďár nad Sázavou (jedná se o ukazatele 73, 74, 80 a 81). Tato sloučená data jsou uvedena v obou okresech. Ze stejného důvodu není v přehledu základních údajů o činnosti jednotlivých lůžkových zařízení uveden ukazatel počet hospitalizovaných za nemocnice v okresech Třebíč a Žďár nad Sázavou.

Vyčleněním oddělení následné péče z Nemocnice Třebíč, p.o. vznikla od 1.7.2006 nová léčebna dlouhodobě nemocných - Nemocnice Třebíč, p.o. - LDN, Třebíč.

Publikace Zdravotnictví kraje Vysočina i za ostatní kraje ČR zpracované za předchozí roky jsou dostupné na internetových stránkách ústavu v části Publikace.

Zpracoval ÚZIS ČR
Krajský odbor Vysočina
Benešova 21, 586 01 Jihlava
telefon: 567 563 691
e-mail: krizova@uzis.cz
<http://www.uzis.cz>

Definice pojmů

Index stáří: - počet osob ve věku 65 let a více na 100 osob ve věku 0–14 let (k 31.12.)

Úmrtnost:

specifická - úmrtnost v dané věkové skupině

standardizovaná - úmrtnost teoretické evropské populace („evropského standardu“) vypočtená z jednotlivých specifických úmrtností konkrétní populace

kojenecká - počet zemřelých do 1 roku věku na 1 000 živě narozených

novorozenecká - počet zemřelých do 28 dnů věku na 1 000 živě narozených.

Průměrné procento pracovní neschopnosti - podíl kalendářních dnů pracovní neschopnosti na celkovém kalendářním fondu ve sledovaném období.

Ošetření-vyšetření - za jedno ošetření (vyšetření) se považuje soubor všech výkonů provedených při ošetřování jedné fyzické osoby na témže oddělení (pracovišti) nebo v bytě.

Využití lůžek ve dnech (maximální lůžkové kapacity)

= ošetřovací dny / průměrný počet lůžek

- průměrný počet dnů v roce, kdy je lůžko obsazeno pacientem.

Náklady na 1 ošetřovací den - jde o poměrný údaj, který využívá data z ročního statistického výkazu o ekonomice zdravotnického zařízení a je vypočítán podle následujícího vzorce:

$$L \cdot \{1 + (D + J + N) / (L + A)\} / T$$

Náklady na ošetřovací den za jednotlivá začleněná zařízení jsou k dispozici od roku 2006, kdy se začaly sledovat údaje na výkaze E6 (MZ)-04 a jeho příloze 1 za každé začleněné zařízení zvlášť. Ukazuje se však, že ne všechna zdravotnická zařízení dokážou rozdělit účetnictví (náklady a výnosy) do začleněného zařízení (místo hodnoty je pak uvedena tečka) a uvádí údaje i nadále za právní subjekt jako celek.

L = náklady na lůžkovou zdravotní péči

D = náklady na zdravotní dopravu

J = náklady na jinou zdravotní péči

N = náklady na výkony nezdravotní

A = náklady na ambulantní péči

T = počet ošetřovacích dnů

Tato metoda není zcela exaktní z hlediska ekonomů, ale poskytuje orientační hodnotu nákladů na ošetřovací den.

Pro výpočet nákladů na ošetřovací den v nemocnici v kraji celkem byly zahrnuty všechny nemocnice bez ohledu na souhlas k publikování.

Vysvětlivky

Procento žen užívajících antikoncepci k 31.12. (řádek 30) je uvedeno pouze za kraj, v okrese tento údaj ztrácí vypovídací hodnotu, proto není uveden

= počet žen užívajících antikoncepci hormonální i nitroděložní ve vztahu k počtu žen ve fertilním věku (k 31.12.)

Tržby za léčiva a zdravotnické prostředky na 1 obyvatele (řádek 61) se uvádějí v tisících Kč.

= za recepty a poukazy vč. doplatků, volný prodej

Ošetření (vyšetření) v ambulantní péči (bez SVLS, ZZS a AR),

Ošetření (vyšetření) v ambulantní péči (bez SVLS, ZZS a AR) na 1 obyvatele (řádek 130, 131)

= včetně vyšetření LSPP

TBC celkem, z toho TBC dýchacího ústrojí (řádek 139, 140)

= TBC nově zjištěná + recidivy, bakteriologicky ověřená i neověřená; údaj za kraj včetně cizinců s krátkodobým pobytem a bezdomovců

Syfilis, Gonokoková infekce (řádek 141, 142)

= údaj bez cizinců s krátkodobým pobytem a bezdomovců

Nově hlášené případy zhoubných novotvarů a novotvarů in situ (řádky 146-150)

**= definitivní údaje za rok 2004;
údaj za kraj včetně bezdomovců**

Počet živě narozených dětí s vrozenou vadou (řádek 151)

= živě narození s vrozenou vadou zjištěnou do 1 roku života - uvádění podle roku narození dítěte, tj. v roce 2005 (včetně živě narozených s vrozenou vadou, za které nebylo odevzdáno Hlášení vrozené vady, ale vada byla uvedena ve Zprávě o novorozenci)

Přepočtený počet pracovníků - součet úvazků jednotlivých pracovníků zdravotnických zařízení, přepočtený podle délky plné týdenní pracovní doby, stanovené pro dané zařízení či pracoviště. Obvyklá délka pracovní doby je 40 hodin týdně, dále to může být 39,5 hodin (pracoviště TRN), nebo 38,75 hodin (2směnný provoz), 37,5 hodin (3směnný nebo nepřetržitý provoz), 33,5 hodin (zdravotní důvody) a nebo 30 hodin (mladiství).

Počet pracovníků ve zdravotnictví zahrnuje:

- zaměstnance v evidenčním počtu
- zaměstnavatele
- smluvní pracovníky.

Evidenční počet zaměstnanců - počet zaměstnanců všech kategorií daného zařízení či pracoviště, kteří jsou k němu v pracovním, služebním či členském poměru (mají pracovní smlouvu na dobu určitou či neurčitou). Do evidenčního počtu se nezapočítávají např. ženy na mateřské dovolené, osoby na rodičovské dovolené.

Zaměstnavatelé - do počtu zaměstnavatelů jsou zahrnuti ti pracovníci, kteří pracují v daném zdravotnickém zařízení a pracují jako:

- fyzické osoby, nezapsané v obchodním ani živnostenském rejstříku, podnikající na základě zvláštních předpisů (zákon č. 455/1991 Sb.) a zaměstnávají v rámci svého podnikání jiné osoby,
- fyzické osoby, nezapsané v obchodním ani živnostenském rejstříku, podnikající na základě zvláštních předpisů (zákon č. 455/1991 Sb.), kteří nezaměstnávají v rámci svého podnikání jiné osoby a pracují na vlastní účet.

Nepatří sem podnikatelé, kteří pouze vlastní zdravotnické zařízení, ale nepracují v něm.

Smluvní pracovníci - jsou pracovníci, kteří pracují v daném zdravotnickém zařízení a nepatří do evidenčního počtu zaměstnanců, tzn., že pracují např.:

- na dohody o pracích konaných mimo pracovní poměr,
- podle § 38 odst. 4 Zákoníku práce dočasně přidělení k výkonu práce do jiné organizace (např. stáže),
- na smlouvu o dílo (dle občanského nebo obchodního zákoníku) či jinou smlouvu,
- jako spolupracující rodinný příslušník.

Kategorie odborných pracovníků ve zdravotnictví jsou určeny:

- zákonem č. 95/2004 Sb., o podmínkách získávání a uznávání odborné způsobilosti a specializované způsobilosti k výkonu zdravotnického povolání lékaře, zubního lékaře a farmaceuta,
- zákonem č. 96/2004 Sb., o podmínkách získávání a uznávání způsobilosti k výkonu nelékařských zdravotnických povolání a k výkonu činností souvisejících s poskytováním zdravotní péče a o změně některých souvisejících zákonů (zákon o nelékařských zdravotnických povoláních).

Kategorie odborných pracovníků ve zdravotnictví a jejich činnosti podle zákona č. 96/2004 Sb.:

- zdravotničtí pracovníci nelékaři s odbornou způsobilostí (ZPBD) - § 5 až § 21, v publikaci je kategorie ZPBD rozdělena na:
 - všeobecné sestry, porodní asistentky (§ 5 a § 6),
 - ostatní zdravotničtí pracovníci nelékaři s odbornou způsobilostí (§ 7 až § 21),
- zdravotničtí pracovníci nelékaři s odbornou a specializovanou způsobilostí (ZPSZ) - § 22 až § 28,
- zdravotničtí pracovníci nelékaři pod odborným dohledem nebo přímým vedením (ZPOD) - § 29 až § 42,
- jiní odborní pracovníci nelékaři s odbornou způsobilostí (JOP) - § 43.

Odměňování ve zdravotnictví:

- Podle **zákona č. 143/1992 Sb.**, ve znění pozdějších předpisů jsou odměňováni zaměstnanci ve zdravotnických organizacích přímo řízených MZ a v organizacích řízených územními orgány, tj. kraji, městy a obcemi. Jedná se o příspěvkové organizace a organizační složky státu.
- Podle **zákona č. 1/1992 Sb.**, ve znění pozdějších předpisů jsou odměňováni zaměstnanci v privátních zdravotnických zařízeních, tj. ve zdravotnických zařízeních zřízených fyzickou osobou, církví, jinou právnickou osobou, a zaměstnanci všech lázeňských organizací.

Při výpočtu průměrné mzdy se vychází ze souboru zařízení, který tvoří všechna lůžková zařízení včetně lánů a 5 % výběr ambulantních zdravotnických zařízení.

Zkratky

AR	anesteziologicko-resuscitační (oddělení)
LDN	léčebna pro dlouhodobě nemocné
LSPP	lékařská služba první pomoci
OOVL	odloučená oddělení výdeje léčiv
PL	praktický lékař
PP	přepočtený počet
SVLS	společné vyšetřovací a léčebné složky
TBC	tuberkulóza
TRN	TBC + respirační nemoci
UPT	umělé přerušování těhotenství
ZZS	zdravotnická záchranná služba

Značky v tabulkách

Ležatá čárka (-)	v tabulce na místě čísla značí, že se jev nevyskytoval.
Nula (0; 0,0; 0,00)	znamená, že se jev vyskytl, ale hodnota vypočteného ukazatele je menší než polovina jednotky použité v tabulce.
Tečka (.)	na místě čísla značí, že údaj není k dispozici nebo je nespolehlivý.
Ležatý křížek (x)	značí, že zápis není možný z logických důvodů.
Stříška (^)	ke zveřejnění údajů nebyl dán souhlas.

Zdravotnická zařízení - kraj Vysočina

kraj Vysočina

Nemocnice celkem

Počet		Prům. obsazená lůžka na 1 úvazek		Využití lůžek ve dnech	Průměrná ošetřovací doba	Náklady na 1 ošetřovací den
lůžek k 31.12.	hospitalizovaných	lékaře/den	sestry u lůžka/den			
2 814	104 298	5,5	1,6	267,2	7,3	2 977

OLÚ - celkem

Počet		Prům. obsazená lůžka na 1 úvazek		Využití lůžek ve dnech	Průměrná ošetřovací doba	Náklady na 1 ošetřovací den
lůžek k 31.12.	hospitalizovaných	lékaře/den	sestry u lůžka/den			
2 295	9 766	17,6	3,1	323,7	75,5	1 663

Havlíčkův Brod

Nemocnice Havlíčkův Brod, p.o.

Počet		Prům. obsazená lůžka na 1 úvazek		Využití lůžek ve dnech	Průměrná ošetřovací doba	Náklady na 1 ošetřovací den
lůžek k 31.12.	hospitalizovaných	lékaře/den	sestry u lůžka/den			
561	22 746	6,3	1,5	283,7	7,0	2 970

interna (114, z toho JIP 20), infekční (24), TRN (24), neurologie (24), pediatrie (68, z toho JIP 11, novorozenecké 20), gynekologie (53, z toho porodní 22), chirurgie (70), AR (6), ortopedie (32), urologie (20), ORL (15), oftalmologie (12), radiační onkologie (20), rehabilitace a fyzikální medicína (25), intenzivní péče (10), ošetřovatelská péče (44)

OLÚ - Psychiatrická léčebna, Havlíčkův Brod

Počet		Prům. obsazená lůžka na 1 úvazek		Využití lůžek ve dnech	Průměrná ošetřovací doba	Náklady na 1 ošetřovací den
lůžek k 31.12.	hospitalizovaných	lékaře/den	sestry u lůžka/den			
850	2 857	19,0	3,0	335,1	99,7	1 056

psychiatrie (850)

OLÚ - Nemocnice Ledec - Háj, s.r.o. - LDN, Ledec nad Sázavou

Počet		Prům. obsazená lůžka na 1 úvazek		Využití lůžek ve dnech	Průměrná ošetřovací doba	Náklady na 1 ošetřovací den
lůžek k 31.12.	hospitalizovaných	lékaře/den	sestry u lůžka/den			
96	519	17,6	4,0	288,1	53,3	958

ošetřovatelská péče (96)

OLÚ - Rehabilitační ústav pro cévní choroby, s.r.o., Chotěboř

Počet		Prům. obsazená lůžka na 1 úvazek		Využití lůžek ve dnech	Průměrná ošetřovací doba	Náklady na 1 ošetřovací den
lůžek k 31.12.	hospitalizovaných	lékaře/den	sestry u lůžka/den			
40	274	14,5	4,6	356,0	52,0	876

rehabilitace a fyzikální medicína (40)

Zdravotnická zařízení - kraj Vysočina**Jihlava****Nemocnice Jihlava, p.o.**

Počet		Prům. obsazená lůžka na 1 úvazek		Využití lůžek ve dnech	Průměrná ošetřovací doba	Náklady na 1 ošetřovací den
lůžek k 31.12.	hospitalizovaných	lékaře/den	sestry u lůžka/den			
758	25 140	5,1	1,6	256,3	7,7	3 194

interna (124, z toho JIP 8), infekční (40), TRN (30), neurologie (50, z toho JIP 4), pediatrie (66, z toho JIP 12, novorozenecké 16), gynekologie (60, z toho porodní 30), chirurgie (107, z toho JIP 14), AR (5), ortopedie (26), urologie (20), ORL (30), oftalmologie (20), dermatovenerologie (20), radiační onkologie (52, z toho JIP 3), rehabilitace a fyzikální medicína (20), ošetřovatelská péče (88)

OLÚ - Psychiatrická léčebna, Jihlava

Počet		Prům. obsazená lůžka na 1 úvazek		Využití lůžek ve dnech	Průměrná ošetřovací doba	Náklady na 1 ošetřovací den
lůžek k 31.12.	hospitalizovaných	lékaře/den	sestry u lůžka/den			
600	1 759	19,5	3,1	319,8	109,1	1 112

psychiatrie (600, z toho AT 118)

Pelhřimov**Nemocnice Pelhřimov, p.o.**

Počet		Prům. obsazená lůžka na 1 úvazek		Využití lůžek ve dnech	Průměrná ošetřovací doba	Náklady na 1 ošetřovací den
lůžek k 31.12.	hospitalizovaných	lékaře/den	sestry u lůžka/den			
350	11 872	5,1	1,6	270,7	8,0	3 588

interna (80, z toho JIP 6), neurologie (24, z toho JIP 4), pediatrie (54, z toho JIP 5, novorozenecké 10), gynekologie (31, z toho porodní 14), chirurgie (66, z toho JIP 9), AR (5), ortopedie (24), urologie (20), ošetřovatelská péče (46)

OLÚ - Léčebna tuber. a respir. nemocí, Humpolec

Počet		Prům. obsazená lůžka na 1 úvazek		Využití lůžek ve dnech	Průměrná ošetřovací doba	Náklady na 1 ošetřovací den
lůžek k 31.12.	hospitalizovaných	lékaře/den	sestry u lůžka/den			
80	524	13,4	3,9	350,2	53,5	^

TRN (80)

OLÚ - CTM Hospital a.s. - LDN, Humpolec

Počet		Prům. obsazená lůžka na 1 úvazek		Využití lůžek ve dnech	Průměrná ošetřovací doba	Náklady na 1 ošetřovací den
lůžek k 31.12.	hospitalizovaných	lékaře/den	sestry u lůžka/den			
104	525	15,1	3,1	317,2	62,9	.

ošetřovatelská péče (104)

OLÚ - Nemocnice Počátky, s.r.o. - LDN, Počátky

Počet		Prům. obsazená lůžka na 1 úvazek		Využití lůžek ve dnech	Průměrná ošetřovací doba	Náklady na 1 ošetřovací den
lůžek k 31.12.	hospitalizovaných	lékaře/den	sestry u lůžka/den			
120	428	16,9	3,3	360,7	101,1	794

ošetřovatelská péče (120)

Zdravotnická zařízení - kraj Vysočina

Třebíč

Nemocnice Třebíč, p.o.

Počet		Prům. obsazená lůžka na 1 úvazek		Využití lůžek ve dnech	Průměrná ošetřovací doba	Náklady na 1 ošetřovací den
lůžek k 31.12.	hospitalizovaných	lékaře/den	sestry u lůžka/den			
543	^	5,2	1,6	265,1	7,3	2 777

interna (100, z toho JIP 8), infekční (28), TRN (24), neurologie (30, z toho JIP 4), pediatrie (52, z toho JIP 12, novorozenecké 20), gynekologie (56, z toho porodní 24), chirurgie (102, z toho JIP 10), AR (5), ortopedie (42, z toho JIP 4), urologie (24), ORL (15), oftalmologie (18), dermatovenerologie (24), rehabilitace a fyzikální medicína (23), ošetrovatelská péče (0)

OLÚ - Léčebna pro dlouhodobě nemocné, Moravské Budějovice

Počet		Prům. obsazená lůžka na 1 úvazek		Využití lůžek ve dnech	Průměrná ošetřovací doba	Náklady na 1 ošetřovací den
lůžek k 31.12.	hospitalizovaných	lékaře/den	sestry u lůžka/den			
80	430	14,5	2,7	247,2	51,8	1 005

ošetrovatelská péče (80)

OLÚ - Nemocnice Třebíč, p.o. - LDN, Třebíč

Počet		Prům. obsazená lůžka na 1 úvazek		Využití lůžek ve dnech	Průměrná ošetřovací doba	Náklady na 1 ošetřovací den
lůžek k 31.12.	hospitalizovaných	lékaře/den	sestry u lůžka/den			
55	251	6,8	1,7	332,3	36,7	2 209

ošetrovatelská péče (55)

OLÚ - PATEB s.r.o., Psychiatrie, Jemnice

Počet		Prům. obsazená lůžka na 1 úvazek		Využití lůžek ve dnech	Průměrná ošetřovací doba	Náklady na 1 ošetřovací den
lůžek k 31.12.	hospitalizovaných	lékaře/den	sestry u lůžka/den			
60	660	17,5	4,7	341,0	31,0	.

psychiatrie (60)

Žďár nad Sázavou

Nemocnice Nové Město na Moravě, p.o.

Počet		Prům. obsazená lůžka na 1 úvazek		Využití lůžek ve dnech	Průměrná ošetřovací doba	Náklady na 1 ošetřovací den
lůžek k 31.12.	hospitalizovaných	lékaře/den	sestry u lůžka/den			
467	^	5,6	1,5	249,5	5,7	3 552

interna (122, z toho JIP 8), infekční (22), neurologie (36), pediatrie (54, z toho novorozenecké 20), gynekologie (52, z toho porodní 24), chirurgie (82, z toho JIP 11), AR (6), ortopedie (30), urologie (21), ORL (11), oftalmologie (11), dermatovenerologie (20), dětská neurologie (0)

Nemocnice sv. Zdislavy, a.s. Mostiště

Počet		Prům. obsazená lůžka na 1 úvazek		Využití lůžek ve dnech	Průměrná ošetřovací doba	Náklady na 1 ošetřovací den
lůžek k 31.12.	hospitalizovaných	lékaře/den	sestry u lůžka/den			
135	^	^	^	^	^	^

interna, chirurgie, ošetrovatelská péče

Zdravotnická zařízení - kraj Vysočina**OLÚ - Dětská psychiatrická léčebna, Velká Bíteš**

Počet		Prům. obsazená lůžka na 1 úvazek		Využití lůžek ve dnech	Průměrná ošetřovací doba	Náklady na 1 ošetřovací den
lůžek k 31.12.	hospitalizovaných	lékaře/den	sestry u lůžka/den			
50	253	13,9	2,5	304,6	60,3	1 143

psychiatrie (50)

OLÚ - Léčebna dlouhodobě nemocných, Daňkovice

Počet		Prům. obsazená lůžka na 1 úvazek		Využití lůžek ve dnech	Průměrná ošetřovací doba	Náklady na 1 ošetřovací den
lůžek k 31.12.	hospitalizovaných	lékaře/den	sestry u lůžka/den			
60	409	20,9	2,8	313,1	46,8	977

ošetřovatelská péče (60)

OLÚ - Léčebna TRN Buchtův kopec, Daňkovice

Počet		Prům. obsazená lůžka na 1 úvazek		Využití lůžek ve dnech	Průměrná ošetřovací doba	Náklady na 1 ošetřovací den
lůžek k 31.12.	hospitalizovaných	lékaře/den	sestry u lůžka/den			
100	879	17,4	3,4	285,1	32,4	939

TRN (100)

Zdravotnictví - kraj Vysočina

1 Demografie		35 Počty zdravotnických zařízení - pokračování		
2	Počet obyvatel k 1.7.	511 114	41 Léčebny tuberkulózy a respiračních nemocí	2
3	└ z toho: ženy	258 066	42 Psychiatrické léčebny	3
4	Počet obyvatel k 31.12.	511 645	43 Lázeňské léčebny	-
	z toho:		44 Ostatní lůžková zařízení	2
5	└ ženy celkem	258 302	45 Samostatná ambulantní zařízení	1 079
6	└└ z toho: ženy 15-49 let	124 502	46 Kojenecké ústavy a dětské domovy	2
7	└ děti (0-14 let)	76 939	47 Dětská centra a stacionáře	2
8	└ dorost (15-19 let)	34 199	48 Stacionáře pro dospělé	2
9	Index stáří	97,4	49 Zvláštní zdravotnická zařízení - ostatní	14
10	Mrtvě narození	11	50 Lékárny (vč. OOVL)	112
11	Živě narození	5 113	51 Výdejny zdravotnických prostředků	6
12	na 1000 obyvatel	10,0	52 Orgány ochrany veřejného zdraví	2
13	Zemřelí do 28 dnů	12	z toho:	
14	na 1 000 živě narozených	2,3	53 └ zdravotní ústav	1
15	Zemřelí do 1 roku	14	54 └ krajská hygienická stanice	1
16	na 1 000 živě narozených	2,7	55 Ostatní zdravotnická zařízení	1
17	Zemřelí celkem	4 773	56 Lékárenská péče celkem	
18	na 1 000 obyvatel	9,3	57 Počet obyvatel na 1 lékárně (vč. OOVL)	4 568
	z toho:		58 Farmaceuti (přepočtený počet)	243,48
19	└ novotvary	1 238	59 Farmaceutičtí asistenti (přepočtený počet)	215,48
20	└ nemoci oběhové	2 631	60 Počet expedovaných receptů a poukazů	4 332 866
21	└ poranění a otravy	212	61 Tržby za léčiva a zdrav.prostředky na 1 ob.	4 648
22	└ z toho: sebevraždy	58	62 Lůžka	
23	Standardizovaná úmrtnost celkem	725,1	63 Lůžka celkem	5 109
	z toho:		v tom:	
24	└ muži	969,3	64 └ nemocnice celkem	2 814
25	└ ženy	544,9	65 └ na 10 tis. obyv. k 31.12.	55,0
26	Potraty celkem	1 762	66 └ nem. soukromé (zřiz. fyz. nebo práv. os.)	135
27	na 1 000 žen fertil. věku (15-49 let)	14,1	67 └ léčebny pro dlouhodobě nemocné	515
	z toho:		68 └ léčebny tuberkulózy a respirač. nemocí	180
28	└ umělá přerušování těhotenství (UPT)	1 029	69 └ psychiatrické léčebny	1 500
29	na 1 000 žen fertilního věku	8,3	70 └ lázeňské léčebny	-
30	Procento žen užívající antikoncepci	48,8	71 └ ostatní lůžková zařízení	100
31	Sňatky	2 393	72 Lékaři, vč. zubních lékařů (PP)	
32	na 1 000 obyvatel	4,7	73 Lůžková péče celkem	489,43
33	Rozvody	1 224	v tom:	
34	na 1 000 obyvatel	2,4	74 └ nemocnice	374,40
35 Počty zdravotnických zařízení			75 └ léčebny pro dlouhodobě nemocné	27,71
36	Nemocnice celkem	6	76 └ léčebny tuberkulózy a respirač. nemocí	10,25
	z toho:		77 └ psychiatrické léčebny	71,17
37	└ nemocnice následné péče	-	78 └ lázeňské léčebny	-
38	└ nem. soukromé (zřiz. fyz. nebo práv. os.)	1	79 └ ostatní lůžková zařízení	5,90
39	└ z toho: následné péče	-		
40	Léčebny pro dlouhodobě nemocné	6		

Zdravotnictví - kraj Vysočina

72 Lékaři, vč. zubních lékařů (PP) - pokračování		119 Průměrná měsíční mzda v Kč (zákon č. 143/1992 Sb.)		
80	Ambulantní péče (vč. SVLS) celkem	1 154,30	120 Celkem	20 289
	v tom:		z toho:	
81	ambulantní části nemocnic	233,76	121 lékaři a zubní lékaři	39 881
82	ambulantní části ost. lůžkových zařízení	5,76	122 všeobecné sestry a porodní asistentky	19 732
83	samostatná ambulantní zařízení celkem	914,78	123 ost.zdrav.prac. nelékaři s odb.způsobností	22 165
	z toho:		124 Průměrná měsíční mzda v Kč (zákon č. 1/1992 Sb.)	
84	praktičtí lékaři pro dospělé	216,71	125 Celkem	14 419
85	praktičtí lékaři pro děti a dorost	105,30	z toho:	
86	praktičtí zubní lékaři	256,07	126 lékaři a zubní lékaři	29 356
87	praktičtí ženští lékaři	49,65	127 všeobecné sestry a porodní asistentky	14 123
88	lékaři specialisté (vyjma SVLS)	216,94	128 ost.zdrav.prac. nelékaři s odb.způsobností	15 920
89	Společ. vyšetřovací a léčebné složky (SVLS)	98,04	129 Počet ambulantních ošetření (bez SVLS, ZZS a AR)	
90	Ostatní zdravotnická zařízení	42,71	130 Ošetření (vyšetření) v ambulantní péči	6 950 936
91 Evidenční počet zaměstnanců a zaměstnavatelé (PP)			131 na 1 obyvatele	13,6
92	Pracovníci celkem	9 985,83	132 Zdravotní stav	
	v tom:		133 Hospitalizovaní v nem. na 100 000 obyv.	25 083
93	lékaři	1 408,77	134 Pracovní neschopnost	
94	zubní lékaři	277,67	135 poč. hlášených případů na 100 nem. poj.	64,4
95	farmaceuti	243,45	136 průměrné % pracovní neschopnosti	5,973
96	ostatní odborní pracovníci ve zdravotnictví	6 368,80	137 Nově hlášená vybraná onemocnění	
	v tom:		138 jiné infekce způsob. salmonelami (A02)	1 069
97	ZPBD	4 752,39	139 TBC celkem (A15-19)	29
	z toho:		140 z toho: dýchacího ústrojí (A15-16)	25
98	všeobecné sestry a porodní asistentky	3 804,88	141 syfilis (A50-53)	11
99	ZPSZ	307,05	142 gonokoková infekce (A54)	27
100	ZPOD	1 144,20	143 virová encefalitida přen. klíšťaty (A84)	122
101	jiní odborní pracovníci (JOP) a dentisté	165,16	144 infekční mononukleóza (B27)	155
102	pedagogičtí pracovníci	1,30	145 bakteriální meningitida (G00)	10
103	technicko-hospodářští pracovníci (THP)	597,02	146 Nově hlášené případy zhoub. novotvarů a novotvarů in situ (C00-97, D00-09) (r.2004)	3 223
104	dělníci a provozní pracovníci	1 088,82	z toho:	
105 Smluvní pracovníci (PP) ve zdravotnictví			147 ZN plic - muži (C33-34)	193
106	Pracovníci celkem	134,17	148 ZN prsu - ženy (C50)	271
	v tom:		149 ZN kolorekta - muži (C18-21)	229
107	lékaři	46,82	150 ZN kolorekta - ženy (C18-21)	172
108	zubní lékaři	1,40	151 Počet živě naroz. dětí s vroz. vadou (r.2005)	165
109	farmaceuti	1,33	152 Počet dispenzar. onemocnění dětí (0-14 let)	23 312
110	ostatní odborní pracovníci ve zdravotnictví	60,54	153 Počet dispenzarizovaných u PL pro dospělé pro:	
	v tom:		154 hypertenzní nemoci (I10-15)	74 389
111	ZPBD	49,96	155 ischemické nemoci srdeční (I20-25)	40 666
	z toho:		156 cévní nemoci mozku (I60-69)	12 290
112	všeobecné sestry a porodní asistentky	45,80	157 Počet léčených diabetiků k 31.12.	32 343
113	ZPSZ	2,91		
114	ZPOD	7,67		
115	jiní odborní pracovníci (JOP) a dentisté	-		
116	pedagogičtí pracovníci	0,06		
117	technicko-hospodářští pracovníci (THP)	7,07		
118	dělníci a provozní pracovníci	16,95		

Zdravotnictví okresu Havlíčkův Brod

1 Demografie			35 Počty zdravotnických zařízení - pokračování		
2	Počet obyvatel k 1.7.	95 040	41	Léčebny tuberkulózy a respiračních nemocí	-
3	└ z toho: ženy	47 948	42	Psychiatrické léčebny	1
4	Počet obyvatel k 31.12.	94 925	43	Lázeňské léčebny	-
	z toho:		44	Ostatní lůžková zařízení	1
5	└ ženy celkem	47 947	45	Samostatná ambulantní zařízení	199
6	└└ z toho: ženy 15-49 let	22 848	46	Kojenecké ústavy a dětské domovy	-
7	└ děti (0-14 let)	13 862	47	Dětská centra a stacionáře	-
8	└ dorost (15-19 let)	6 180	48	Stacionáře pro dospělé	1
9	Index stáří	103,5	49	Zvláštní zdravotnická zařízení - ostatní	4
10	Mrtvě narození	3	50	Lékárny (vč. OOVL)	19
11	Živě narození	922	51	Výdejny zdravotnických prostředků	2
12	na 1000 obyvatel	9,7	52	Orgány ochrany veřejného zdraví	-
13	Zemřelí do 28 dnů	1		z toho:	
14	na 1 000 živě narozených	1,1	53	└ zdravotní ústav	-
15	Zemřelí do 1 roku	1	54	└ krajská hygienická stanice	-
16	na 1 000 živě narozených	1,1	55	Ostatní zdravotnická zařízení	-
17	Zemřelí celkem	926	56 Lékárenská péče celkem		
18	na 1 000 obyvatel	9,7	57	Počet obyvatel na 1 lékárně (vč. OOVL)	4 996
	z toho:		58	Farmaceuti (přepočtený počet)	43,30
19	└ novotvary	224	59	Farmaceutičtí asistenti (přepočtený počet)	42,43
20	└ nemoci oběhové	499	60	Počet expedovaných receptů a poukazů	792 443
21	└ poranění a otravy	37	61	Tržby za léčiva a zdrav.prostředky na 1 ob.	4 573
22	└ z toho: sebevraždy	10	62 Lůžka		
23	Standardizovaná úmrtnost celkem	753,7	63	Lůžka celkem	1 547
	z toho:			v tom:	
24	└ muži	1 002,5	64	└ nemocnice celkem	561
25	└ ženy	565,2	65	na 10 tis. obyv. k 31.12.	59,1
26	Potraty celkem	354	66	└ nem. soukromé (zřiz. fyz. nebo práv. os.)	-
27	na 1 000 žen fertil. věku (15-49 let)	15,4	67	└ léčebny pro dlouhodobě nemocné	96
	z toho:		68	└ léčebny tuberkulózy a respirač. nemocí	-
28	└ umělá přerušení těhotenství (UPT)	230	69	└ psychiatrické léčebny	850
29	na 1 000 žen fertilního věku	10,0	70	└ lázeňské léčebny	-
30	Procento žen užívající antikoncepci	.	71	└ ostatní lůžková zařízení	40
31	Sňatky	449	72 Lékaři, vč. zubních lékařů (PP)		
32	na 1 000 obyvatel	4,7	73	Lůžková péče celkem	117,18
33	Rozvody	226		v tom:	
34	na 1 000 obyvatel	2,4	74	└ nemocnice	69,02
35 Počty zdravotnických zařízení			75	└ léčebny pro dlouhodobě nemocné	4,30
36	Nemocnice celkem	1	76	└ léčebny tuberkulózy a respirač. nemocí	-
	z toho:		77	└ psychiatrické léčebny	41,16
37	└ nemocnice následné péče	-	78	└ lázeňské léčebny	-
38	└ nem. soukromé (zřiz. fyz. nebo práv. os.)	-	79	└ ostatní lůžková zařízení	2,70
39	└ z toho: následné péče	-			
40	Léčebny pro dlouhodobě nemocné	1			

Zdravotnictví okresu Havlíčkův Brod

72 Lékaři, vč. zubních lékařů (PP) - pokračování			119 Průměrná měsíční mzda v Kč (zákon č. 143/1992 Sb.)		
80	Ambulantní péče (vč. SVLS) celkem	209,53	120	Celkem	18 900
	v tom:			z toho:	
81	ambulantní části nemocnic	52,56	121	lékaři a zubní lékaři	34 831
82	ambulantní části ost. lůžkových zařízení	2,26	122	všeobecné sestry a porodní asistentky	19 895
83	samostatná ambulantní zařízení celkem	154,71	123	ost.zdrav.prac. nelékaři s odb.způsobilostí	20 201
	z toho:		124 Průměrná měsíční mzda v Kč (zákon č. 1/1992 Sb.)		
84	praktičtí lékaři pro dospělé	37,52	125	Celkem	16 847
85	praktičtí lékaři pro děti a dorost	17,20		z toho:	
86	praktičtí zubní lékaři	44,80	126	lékaři a zubní lékaři	36 532
87	praktičtí ženští lékaři	8,35	127	všeobecné sestry a porodní asistentky	18 533
88	lékaři specialisté (vyjma SVLS)	37,27	128	ost.zdrav.prac. nelékaři s odb.způsobilostí	14 084
89	Společ. vyšetřovací a léčebné složky (SVLS)	20,93	129 Počet ambulantních ošetření (bez SVLS, ZZS a AR)		
90	Ostatní zdravotnická zařízení	0,38	130	Ošetření (vyšetření) v ambulantní péči	1 215 966
91 Evidenční počet zaměstnanců a zaměstnavatelé (PP)			131	na 1 obyvatele	12,8
92	Pracovníci celkem	2 322,63	132 Zdravotní stav		
	v tom:		133	Hospitalizovaní v nem. na 100 000 obyv.	24 212
93	lékaři	277,89	134	Pracovní neschopnost	
94	zubní lékaři	49,20	135	poč. hlášených případů na 100 nem. poj.	67,7
95	farmaceuti	44,30	136	průměrné % pracovní neschopnosti	6,149
96	ostatní odborní pracovníci ve zdravotnictví	1 491,03	137	Nově hlášená vybraná onemocnění	
	v tom:		138	jiné infekce způsob. salmonelami (A02)	158
97	ZPBD	1 072,92	139	TBC celkem (A15-19)	7
	z toho:		140	z toho: dýchacího ústrojí (A15-16)	5
98	všeobecné sestry a porodní asistentky	904,99	141	syfilis (A50-53)	2
99	ZPSZ	66,66	142	gonokoková infekce (A54)	2
100	ZPOD	331,50	143	virová encefalitida přen. klíšťaty (A84)	27
101	jiní odborní pracovníci (JOP) a dentisté	19,95	144	infekční mononukleóza (B27)	43
102	pedagogičtí pracovníci	-	145	bakteriální meningitida (G00)	1
103	technicko-hospodářští pracovníci (THP)	132,35	146	Nově hlášené případy zhoub. novotvarů a novotvarů in situ (C00-97, D00-09) (r.2004)	637
104	dělníci a provozní pracovníci	327,86		z toho:	
105 Smluvní pracovníci (PP) ve zdravotnictví			147	ZN plic - muži (C33-34)	45
106	Pracovníci celkem	22,80	148	ZN prsu - ženy (C50)	48
	v tom:		149	ZN kolorekta - muži (C18-21)	45
107	lékaři	6,05	150	ZN kolorekta - ženy (C18-21)	43
108	zubní lékaři	-	151	Počet živě naroz. dětí s vroz. vadou (r.2005)	32
109	farmaceuti	-	152	Počet dispenzar. onemocnění dětí (0-14 let)	3 773
110	ostatní odborní pracovníci ve zdravotnictví	10,58	153	Počet dispenzarizovaných u PL pro dospělé pro:	
	v tom:		154	hypertenzní nemoci (I10-15)	11 682
111	ZPBD	8,38	155	ischemické nemoci srdeční (I20-25)	5 681
	z toho:		156	cévní nemoci mozku (I60-69)	1 849
112	všeobecné sestry a porodní asistentky	7,98	157	Počet léčených diabetiků k 31.12.	5 349
113	ZPSZ	1,00			
114	ZPOD	1,20			
115	jiní odborní pracovníci (JOP) a dentisté	-			
116	pedagogičtí pracovníci	-			
117	technicko-hospodářští pracovníci (THP)	3,03			
118	dělníci a provozní pracovníci	3,14			

Zdravotnictví okresu Jihlava

1 Demografie			35 Počty zdravotnických zařízení - pokračování		
2	Počet obyvatel k 1.7.	108 876	41	Léčebny tuberkulózy a respiračních nemocí	-
3	└ z toho: ženy	55 079	42	Psychiatrické léčebny	1
4	Počet obyvatel k 31.12.	109 437	43	Lázeňské léčebny	-
	z toho:		44	Ostatní lůžková zařízení	-
5	└ ženy celkem	55 335	45	Samostatná ambulantní zařízení	248
6	└└ z toho: ženy 15-49 let	26 714	46	Kojenecké ústavy a dětské domovy	1
7	└ děti (0-14 let)	16 205	47	Dětská centra a stacionáře	-
8	└ dorost (15-19 let)	6 965	48	Stacionáře pro dospělé	1
9	Index stáří	96,9	49	Zvláštní zdravotnická zařízení - ostatní	4
10	Mrtvě narození	1	50	Lékárny (vč. OOVL)	23
11	Živě narození	1 184	51	Výdejny zdravotnických prostředků	4
12	na 1000 obyvatel	10,9	52	Orgány ochrany veřejného zdraví	2
13	Zemřeli do 28 dnů	4		z toho:	
14	na 1 000 živě narozených	3,4	53	└ zdravotní ústav	1
15	Zemřeli do 1 roku	4	54	└ krajská hygienická stanice	1
16	na 1 000 živě narozených	3,4	55	Ostatní zdravotnická zařízení	-
17	Zemřeli celkem	1 002	56 Lékařská péče celkem		
18	na 1 000 obyvatel	9,2	57	Počet obyvatel na 1 lékárně (vč. OOVL)	4 758
	z toho:		58	Farmaceuti (přepočtený počet)	53,71
19	└ novotvary	305	59	Farmaceutičtí asistenti (přepočtený počet)	55,73
20	└ nemoci oběhové	513	60	Počet expedovaných receptů a poukazů	865 530
21	└ poranění a otravy	49	61	Tržby za léčiva a zdrav.prostředky na 1 ob.	5 728
22	└└ z toho: sebevraždy	16	62 Lůžka		
23	Standardizovaná úmrtnost celkem	715,8	63	Lůžka celkem	1 358
	z toho:			v tom:	
24	└ muži	979,8	64	└ nemocnice celkem	758
25	└ ženy	531,2	65	na 10 tis. obyv. k 31.12.	69,3
26	Potraty celkem	417	66	└ nem. soukromé (zřiz. fyz. nebo práv. os.)	-
27	na 1 000 žen fertil. věku (15-49 let)	15,6	67	└ léčebny pro dlouhodobě nemocné	-
	z toho:		68	└ léčebny tuberkulózy a respirač. nemocí	-
28	└ umělá přerušení těhotenství (UPT)	225	69	└ psychiatrické léčebny	600
29	na 1 000 žen fertilního věku	8,4	70	└ lázeňské léčebny	-
30	Procento žen užívající antikoncepci	.	71	└ ostatní lůžková zařízení	-
31	Sňatky	523	72 Lékaři, vč. zubních lékařů (PP)		
32	na 1 000 obyvatel	4,8	73	Lůžková péče celkem	132,03
33	Rozvody	297		v tom:	
34	na 1 000 obyvatel	2,7	74	└ nemocnice	105,02
35 Počty zdravotnických zařízení			75	└ léčebny pro dlouhodobě nemocné	-
36	Nemocnice celkem	1	76	└ léčebny tuberkulózy a respirač. nemocí	-
	z toho:		77	└ psychiatrické léčebny	27,01
37	└ nemocnice následné péče	-	78	└ lázeňské léčebny	-
38	└ nem. soukromé (zřiz. fyz. nebo práv. os.)	-	79	└ ostatní lůžková zařízení	-
39	└└ z toho: následné péče	-			
40	Léčebny pro dlouhodobě nemocné	-			

Zdravotnictví okresu Jihlava

72 Lékaři, vč. zubních lékařů (PP) - pokračování			119 Průměrná měsíční mzda v Kč (zákon č. 143/1992 Sb.)		
80	Ambulantní péče (vč. SVLS) celkem	257,07	120	Celkem	21 360
	v tom:			z toho:	
81	ambulantní části nemocnic	45,41	121	lékaři a zubní lékaři	42 451
82	ambulantní části ost. lůžkových zařízení	2,00	122	všeobecné sestry a porodní asistentky	19 796
83	samostatná ambulantní zařízení celkem	209,66	123	ost.zdrav.prac. nelékaři s odb.způsobilostí	23 585
	z toho:		124 Průměrná měsíční mzda v Kč (zákon č. 1/1992 Sb.)		
84	praktičtí lékaři pro dospělé	46,15	125	Celkem	15 982
85	praktičtí lékaři pro děti a dorost	23,00		z toho:	
86	praktičtí zubní lékaři	58,38	126	lékaři a zubní lékaři	-
87	praktičtí ženští lékaři	11,60	127	všeobecné sestry a porodní asistentky	14 763
88	lékaři specialisté (vyjma SVLS)	65,10	128	ost.zdrav.prac. nelékaři s odb.způsobilostí	15 179
89	Společ. vyšetřovací a léčebné složky (SVLS)	17,71	129 Počet ambulantních ošetření (bez SVLS, ZZS a AR)		
90	Ostatní zdravotnická zařízení	41,13	130	Ošetření (vyšetření) v ambulantní péči	1 531 663
91 Evidenční počet zaměstnanců a zaměstnavatelé (PP)			131	na 1 obyvatele	14,1
92	Pracovníci celkem	2 830,61	132 Zdravotní stav		
	v tom:		133	Hospitalizovaní v nem. na 100 000 obyv.	25 836
93	lékaři	367,85	134	Pracovní neschopnost	
94	zubní lékaři	62,38	135	poč. hlášených případů na 100 nem. poj.	62,7
95	farmaceuti	51,46	136	průměrné % pracovní neschopnosti	5,495
96	ostatní odborní pracovníci ve zdravotnictví	1 881,59	137	Nově hlášená vybraná onemocnění	
	v tom:		138	jiné infekce způsob. salmonelami (A02)	268
97	ZPBD	1 347,47	139	TBC celkem (A15-19)	5
	z toho:		140	z toho: dýchacího ústrojí (A15-16)	4
98	všeobecné sestry a porodní asistentky	1 024,33	141	syfilis (A50-53)	3
99	ZPSZ	85,29	142	gonokoková infekce (A54)	16
100	ZPOD	332,29	143	virová encefalitida přen. klíšťaty (A84)	25
101	jiní odborní pracovníci (JOP) a dentisté	116,54	144	infekční mononukleóza (B27)	18
102	pedagogičtí pracovníci	-	145	bakteriální meningitida (G00)	2
103	technicko-hospodářští pracovníci (THP)	183,30	146	Nově hlášené případy zhoub. novotvarů a novotvarů in situ (C00-97, D00-09) (r.2004)	740
104	dělníci a provozní pracovníci	284,03		z toho:	
105 Smluvní pracovníci (PP) ve zdravotnictví			147	ZN plic - muži (C33-34)	33
106	Pracovníci celkem	69,86	148	ZN prsu - ženy (C50)	62
	v tom:		149	ZN kolorekta - muži (C18-21)	48
107	lékaři	27,33	150	ZN kolorekta - ženy (C18-21)	38
108	zubní lékaři	0,10	151	Počet živě naroz. dětí s vroz. vadou (r.2005)	33
109	farmaceuti	1,25	152	Počet dispenzar. onemocnění dětí (0-14 let)	5 110
110	ostatní odborní pracovníci ve zdravotnictví	27,68	153	Počet dispenzarizovaných u PL pro dospělé pro:	
	v tom:		154	hypertenzní nemoci (I10-15)	15 139
111	ZPBD	22,75	155	ischemické nemoci srdeční (I20-25)	6 914
	z toho:		156	cévní nemoci mozku (I60-69)	2 376
112	všeobecné sestry a porodní asistentky	19,24	157	Počet léčených diabetiků k 31.12.	5 465
113	ZPSZ	0,16			
114	ZPOD	4,77			
115	jiní odborní pracovníci (JOP) a dentisté	-			
116	pedagogičtí pracovníci	0,06			
117	technicko-hospodářští pracovníci (THP)	2,91			
118	dělníci a provozní pracovníci	10,53			

Zdravotnictví okresu Pelhřimov

1 Demografie			35 Počty zdravotnických zařízení - pokračování		
2	Počet obyvatel k 1.7.	72 477	41	Léčebny tuberkulózy a respiračních nemocí	1
3	└ z toho: ženy	36 554	42	Psychiatrické léčebny	-
4	Počet obyvatel k 31.12.	72 482	43	Lázeňské léčebny	-
	z toho:		44	Ostatní lůžková zařízení	-
5	└ ženy celkem	36 529	45	Samostatná ambulantní zařízení	166
6	└└ z toho: ženy 15-49 let	17 006	46	Kojenecké ústavy a dětské domovy	1
7	└ děti (0-14 let)	10 549	47	Dětská centra a stacionáře	-
8	└ dorost (15-19 let)	4 505	48	Stacionáře pro dospělé	-
9	Index stáří	109,1	49	Zvláštní zdravotnická zařízení - ostatní	3
10	Mrtvě narození	4	50	Lékárny (vč. OOVL)	20
11	Živě narození	691	51	Výdejny zdravotnických prostředků	-
12	na 1000 obyvatel	9,5	52	Orgány ochrany veřejného zdraví	-
13	Zemřelí do 28 dnů	-		z toho:	
14	na 1 000 živě narozených	-	53	└ zdravotní ústav	-
15	Zemřelí do 1 roku	1	54	└ krajská hygienická stanice	-
16	na 1 000 živě narozených	1,4	55	Ostatní zdravotnická zařízení	1
17	Zemřelí celkem	742	56 Lékařská péče celkem		
18	na 1 000 obyvatel	10,2	57	Počet obyvatel na 1 lékárně (vč. OOVL)	3 624
	z toho:		58	Farmaceuti (přepočtený počet)	33,55
19	└ novotvary	190	59	Farmaceutičtí asistenti (přepočtený počet)	26,50
20	└ nemoci oběhové	405	60	Počet expedovaných receptů a poukazů	560 683
21	└ poranění a otravy	26	61	Tržby za léčiva a zdrav.prostředky na 1 ob.	3 899
22	└ z toho: sebevraždy	6	62 Lůžka		
23	Standardizovaná úmrtnost celkem	748,2	63	Lůžka celkem	654
	z toho:			v tom:	
24	└ muži	987,7	64	└ nemocnice celkem	350
25	└ ženy	564,3	65	na 10 tis. obyv. k 31.12.	48,3
26	Potraty celkem	243	66	└ nem. soukromé (zřiz. fyz. nebo práv. os.)	-
27	na 1 000 žen fertil. věku (15-49 let)	14,3	67	└ léčebny pro dlouhodobě nemocné	224
	z toho:		68	└ léčebny tuberkulózy a respirač. nemocí	80
28	└ umělá přerušení těhotenství (UPT)	184	69	└ psychiatrické léčebny	-
29	na 1 000 žen fertilního věku	10,8	70	└ lázeňské léčebny	-
30	Procento žen užívající antikoncepci	.	71	└ ostatní lůžková zařízení	-
31	Sňatky	327	72 Lékaři, vč. zubních lékařů (PP)		
32	na 1 000 obyvatel	4,5	73	Lůžková péče celkem	69,61
33	Rozvody	174		v tom:	
34	na 1 000 obyvatel	2,4	74	└ nemocnice	50,86
35 Počty zdravotnických zařízení			75	└ léčebny pro dlouhodobě nemocné	13,00
36	Nemocnice celkem	1	76	└ léčebny tuberkulózy a respirač. nemocí	5,75
	z toho:		77	└ psychiatrické léčebny	-
37	└ nemocnice následné péče	-	78	└ lázeňské léčebny	-
38	└ nem. soukromé (zřiz. fyz. nebo práv. os.)	-	79	└ ostatní lůžková zařízení	-
39	└ z toho: následné péče	-			
40	Léčebny pro dlouhodobě nemocné	2			

Zdravotnictví okresu Pelhřimov

72 Lékaři, vč. zubních lékařů (PP) - pokračování			119 Průměrná měsíční mzda v Kč (zákon č. 143/1992 Sb.)		
80	Ambulantní péče (vč. SVLS) celkem	160,69	120	Celkem	20 552
	v tom:			z toho:	
81	ambulantní části nemocnic	38,46	121	lékaři a zubní lékaři	40 918
82	ambulantní části ost. lůžkových zařízení	0,50	122	všeobecné sestry a porodní asistentky	19 972
83	samostatná ambulantní zařízení celkem	121,73	123	ost.zdrav.prac. nelékaři s odb.způsobností	21 094
	z toho:		124 Průměrná měsíční mzda v Kč (zákon č. 1/1992 Sb.)		
84	praktičtí lékaři pro dospělé	34,40	125	Celkem	12 028
85	praktičtí lékaři pro děti a dorost	15,20		z toho:	
86	praktičtí zubní lékaři	32,06	126	lékaři a zubní lékaři	24 579
87	praktičtí ženští lékaři	6,90	127	všeobecné sestry a porodní asistentky	11 909
88	lékaři specialisté (vyjma SVLS)	25,17	128	ost.zdrav.prac. nelékaři s odb.způsobností	23 944
89	Společ. vyšetřovací a léčebné složky (SVLS)	15,14	129 Počet ambulantních ošetření (bez SVLS, ZZS a AR)		
90	Ostatní zdravotnická zařízení	1,00	130	Ošetření (vyšetření) v ambulantní péči	1 020 224
91 Evidenční počet zaměstnanců a zaměstnavatelé (PP)			131	na 1 obyvatele	14,1
92	Pracovníci celkem	1 336,33	132 Zdravotní stav		
	v tom:		133	Hospitalizovaní v nem. na 100 000 obyv.	24 772
93	lékaři	194,34	134	Pracovní neschopnost	
94	zubní lékaři	36,96	135	poč. hlášených případů na 100 nem. poj.	67,8
95	farmaceuti	33,55	136	průměrné % pracovní neschopnosti	6,193
96	ostatní odborní pracovníci ve zdravotnictví	820,48	137	Nově hlášená vybraná onemocnění	
	v tom:		138	jiné infekce způsob. salmonelami (A02)	198
97	ZPBD	603,18	139	TBC celkem (A15-19)	6
	z toho:		140	z toho: dýchacího ústrojí (A15-16)	5
98	všeobecné sestry a porodní asistentky	483,57	141	syfilis (A50-53)	2
99	ZPSZ	46,54	142	gonokoková infekce (A54)	1
100	ZPOD	156,76	143	virová encefalitida přen. klíšťaty (A84)	5
101	jiní odborní pracovníci (JOP) a dentisté	14,00	144	infekční mononukleóza (B27)	7
102	pedagogičtí pracovníci	-	145	bakteriální meningitida (G00)	2
103	technicko-hospodářští pracovníci (THP)	88,61	146	Nově hlášené případy zhoub. novotvarů a novotvarů in situ (C00-97, D00-09) (r.2004)	488
104	dělníci a provozní pracovníci	162,39		z toho:	
105 Smluvní pracovníci (PP) ve zdravotnictví			147	ZN plic - muži (C33-34)	35
106	Pracovníci celkem	20,72	148	ZN prsu - ženy (C50)	44
	v tom:		149	ZN kolorekta - muži (C18-21)	46
107	lékaři	9,06	150	ZN kolorekta - ženy (C18-21)	28
108	zubní lékaři	-	151	Počet živě naroz. dětí s vroz. vadou (r.2005)	16
109	farmaceuti	-	152	Počet dispenzar. onemocnění dětí (0-14 let)	2 449
110	ostatní odborní pracovníci ve zdravotnictví	9,48	153	Počet dispenzarizovaných u PL pro dospělé pro:	
	v tom:		154	hypertenzní nemoci (I10-15)	14 948
111	ZPBD	8,98	155	ischemické nemoci srdeční (I20-25)	8 001
	z toho:		156	cévní nemoci mozku (I60-69)	2 702
112	všeobecné sestry a porodní asistentky	8,78	157	Počet léčených diabetiků k 31.12.	5 550
113	ZPSZ	-			
114	ZPOD	0,50			
115	jiní odborní pracovníci (JOP) a dentisté	-			
116	pedagogičtí pracovníci	-			
117	technicko-hospodářští pracovníci (THP)	0,25			
118	dělníci a provozní pracovníci	1,93			

Zdravotnictví okresu Třebíč

1 Demografie			35 Počty zdravotnických zařízení - pokračování		
2	Počet obyvatel k 1.7.	116 336	41	Léčebny tuberkulózy a respiračních nemocí	-
3	└ z toho: ženy	58 916	42	Psychiatrické léčebny	-
4	Počet obyvatel k 31.12.	116 298	43	Lázeňské léčebny	-
	z toho:		44	Ostatní lůžková zařízení	1
5	└ ženy celkem	58 900	45	Samostatná ambulantní zařízení	243
6	└└ z toho: ženy 15-49 let	28 879	46	Kojenecké ústavy a dětské domovy	-
7	└ děti (0-14 let)	17 636	47	Dětská centra a stacionáře	2
8	└ dorost (15-19 let)	8 122	48	Stacionáře pro dospělé	-
9	Index stáří	94,7	49	Zvláštní zdravotnická zařízení - ostatní	2
10	Mrtvě narození	2	50	Lékárny (vč. OOVL)	25
11	Živě narození	1 106	51	Výdejny zdravotnických prostředků	-
12	na 1000 obyvatel	9,5	52	Orgány ochrany veřejného zdraví	-
13	Zemřelí do 28 dnů	1		z toho:	
14	na 1 000 živě narozených	0,9	53	└ zdravotní ústav	-
15	Zemřelí do 1 roku	2	54	└ krajská hygienická stanice	-
16	na 1 000 živě narozených	1,8	55	Ostatní zdravotnická zařízení	-
17	Zemřelí celkem	1 080	56 Lékařská péče celkem		
18	na 1 000 obyvatel	9,3	57	Počet obyvatel na 1 lékárně (vč. OOVL)	4 652
	z toho:		58	Farmaceuti (přepočtený počet)	48,20
19	└ novotvary	282	59	Farmaceutičtí asistenti (přepočtený počet)	47,19
20	└ nemoci oběhové	597	60	Počet expedovaných receptů a poukazů	992 585
21	└ poranění a otravy	48	61	Tržby za léčiva a zdrav.prostředky na 1 ob.	4 213
22	└ z toho: sebevraždy	15	62 Lůžka		
23	Standardizovaná úmrtnost celkem	710,3	63	Lůžka celkem	738
	z toho:			v tom:	
24	└ muži	968,9	64	└ nemocnice celkem	543
25	└ ženy	520,4	65	na 10 tis. obyv. k 31.12.	46,7
26	Potraty celkem	377	66	└ nem. soukromé (zřiz. fyz. nebo práv. os.)	-
27	na 1 000 žen fertil. věku (15-49 let)	13,0	67	└ léčebny pro dlouhodobě nemocné	135
	z toho:		68	└ léčebny tuberkulózy a respirač. nemocí	-
28	└ umělá přerušení těhotenství (UPT)	194	69	└ psychiatrické léčebny	-
29	na 1 000 žen fertilního věku	6,7	70	└ lázeňské léčebny	-
30	Procento žen užívající antikoncepci	.	71	└ ostatní lůžková zařízení	60
31	Sňatky	546	72 Lékaři, vč. zubních lékařů (PP)		
32	na 1 000 obyvatel	4,7	73	Lůžková péče celkem ¹⁾	170,61
33	Rozvody	267		v tom:	
34	na 1 000 obyvatel	2,3	74	└ nemocnice ¹⁾	149,50
35 Počty zdravotnických zařízení			75	└ léčebny pro dlouhodobě nemocné	7,91
36	Nemocnice celkem	1	76	└ léčebny tuberkulózy a respirač. nemocí	-
	z toho:		77	└ psychiatrické léčebny	-
37	└ nemocnice následné péče	-	78	└ lázeňské léčebny	-
38	└ nem. soukromé (zřiz. fyz. nebo práv. os.)	-	79	└ ostatní lůžková zařízení	3,20
39	└ z toho: následné péče	-			
40	Léčebny pro dlouhodobě nemocné	2			

Zdravotnictví okresu Třebíč

72 Lékaři, vč. zubních lékařů (PP) - pokračování			119 Průměrná měsíční mzda v Kč (zákon č. 143/1992 Sb.)		
80	Ambulantní péče (vč. SVLS) celkem ¹⁾	527,01	120	Celkem	20 886
	v tom:			z toho:	
81	ambulantní části nemocnic ¹⁾	97,33	121	lékaři a zubní lékaři	41 218
82	ambulantní části ost. lůžkových zařízení	1,00	122	všeobecné sestry a porodní asistentky	19 505
83	samostatná ambulantní zařízení celkem	216,63	123	ost.zdrav.prac. nelékaři s odb.způsobilostí	22 285
	z toho:		124 Průměrná měsíční mzda v Kč (zákon č. 1/1992 Sb.)		
84	praktičtí lékaři pro dospělé	51,80	125	Celkem	16 029
85	praktičtí lékaři pro děti a dorost	25,20		z toho:	
86	praktičtí zubní lékaři	64,88	126	lékaři a zubní lékaři	31 762
87	praktičtí ženští lékaři	12,60	127	všeobecné sestry a porodní asistentky	13 737
88	lékaři specialisté (vyjma SVLS)	50,20	128	ost.zdrav.prac. nelékaři s odb.způsobilostí	-
89	Společ. vyšetřovací a léčebné složky (SVLS)	18,60	129 Počet ambulantních ošetření (bez SVLS, ZZS a AR)		
90	Ostatní zdravotnická zařízení	0,20	130	Ošetření (vyšetření) v ambulantní péči	1 412 628
91 Evidenční počet zaměstnanců a zaměstnavatelé (PP)			131	na 1 obyvatele	12,1
92	Pracovníci celkem	1 630,43	132 Zdravotní stav		
	v tom:		133	Hospitalizovaní v nem. na 100 000 obyv.	23 123
93	lékaři	276,05	134	Pracovní neschopnost	
94	zubní lékaři	64,88	135	poč. hlášených případů na 100 nem. poj.	61,4
95	farmaceuti	49,50	136	průměrné % pracovní neschopnosti	6,045
96	ostatní odborní pracovníci ve zdravotnictví	1 064,17	137	Nově hlášená vybraná onemocnění	
	v tom:		138	jiné infekce způsob. salmonelami (A02)	229
97	ZPBD	840,07	139	TBC celkem (A15-19)	7
	z toho:		140	z toho: dýchacího ústrojí (A15-16)	7
98	všeobecné sestry a porodní asistentky	682,31	141	syfilis (A50-53)	2
99	ZPSZ	49,61	142	gonokoková infekce (A54)	3
100	ZPOD	162,22	143	virová encefalitida přen. klíšťaty (A84)	38
101	jiní odborní pracovníci (JOP) a dentisté	12,27	144	infekční mononukleóza (B27)	53
102	pedagogičtí pracovníci	1,30	145	bakteriální meningitida (G00)	4
103	technicko-hospodářští pracovníci (THP)	84,90	146	Nově hlášené případy zhoub. novotvarů a novotvarů in situ (C00-97, D00-09) (r.2004)	695
104	dělníci a provozní pracovníci	89,63		z toho:	
105 Smluvní pracovníci (PP) ve zdravotnictví			147	ZN plic - muži (C33-34)	45
106	Pracovníci celkem	10,43	148	ZN prsu - ženy (C50)	63
	v tom:		149	ZN kolorekta - muži (C18-21)	56
107	lékaři	2,78	150	ZN kolorekta - ženy (C18-21)	34
108	zubní lékaři	1,00	151	Počet živě naroz. dětí s vroz. vadou (r.2005)	38
109	farmaceuti	-	152	Počet dispenzar. onemocnění dětí (0-14 let)	5 787
110	ostatní odborní pracovníci ve zdravotnictví	6,65	153	Počet dispenzarizovaných u PL pro dospělé pro:	
	v tom:		154	hypertenzní nemoci (I10-15)	17 639
111	ZPBD	6,40	155	ischemické nemoci srdeční (I20-25)	9 350
	z toho:		156	cévní nemoci mozku (I60-69)	2 705
112	všeobecné sestry a porodní asistentky	6,40	157	Počet léčených diabetiků k 31.12.	5 659
113	ZPSZ	0,25			
114	ZPOD	-			
115	jiní odborní pracovníci (JOP) a dentisté	-			
116	pedagogičtí pracovníci	-			
117	technicko-hospodářští pracovníci (THP)	-			
118	dělníci a provozní pracovníci	-			

¹⁾ Jde o součet údajů za okres Třebíč a okres Žďár nad Sázavou

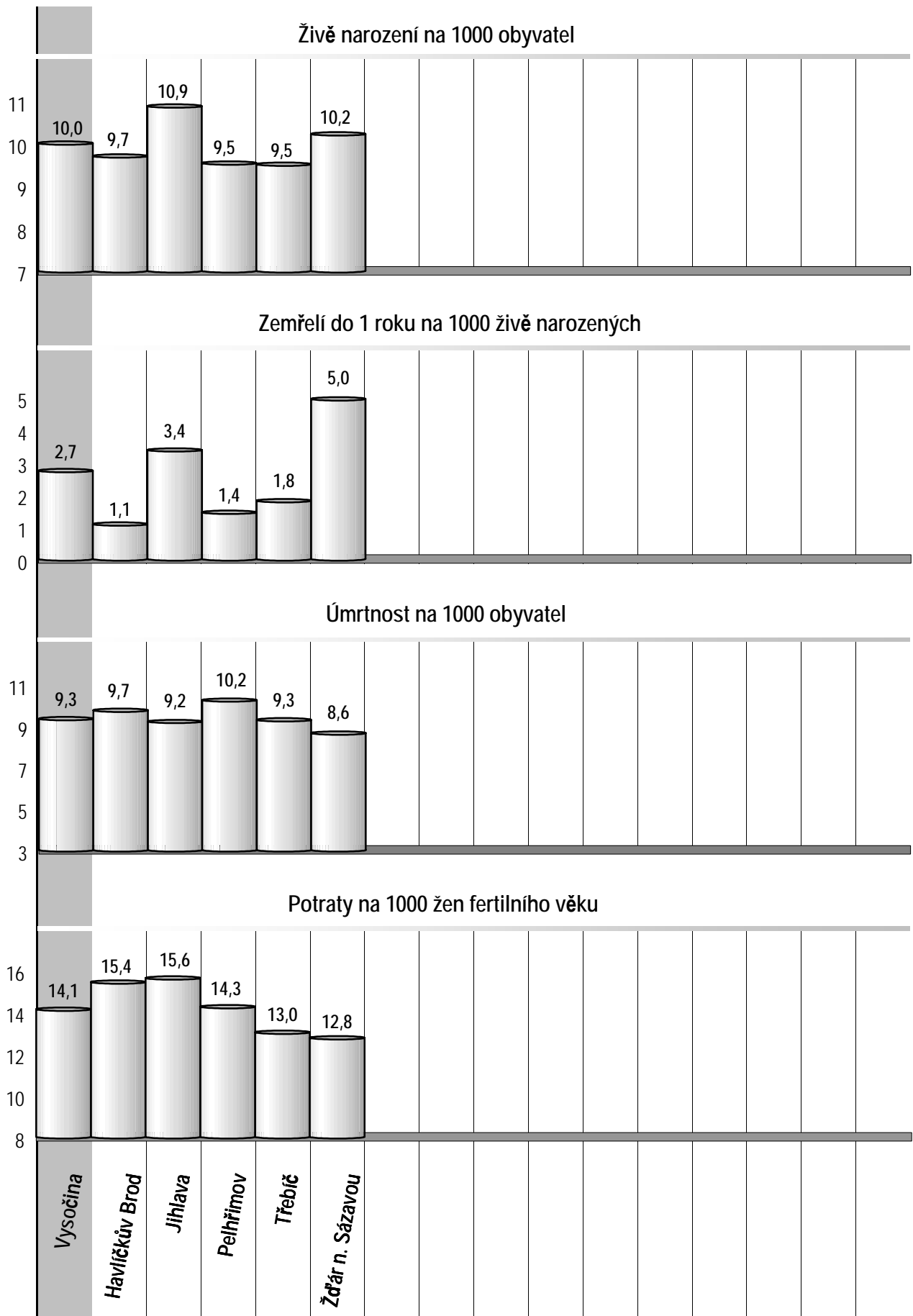
Zdravotnictví okresu Žďár nad Sázavou

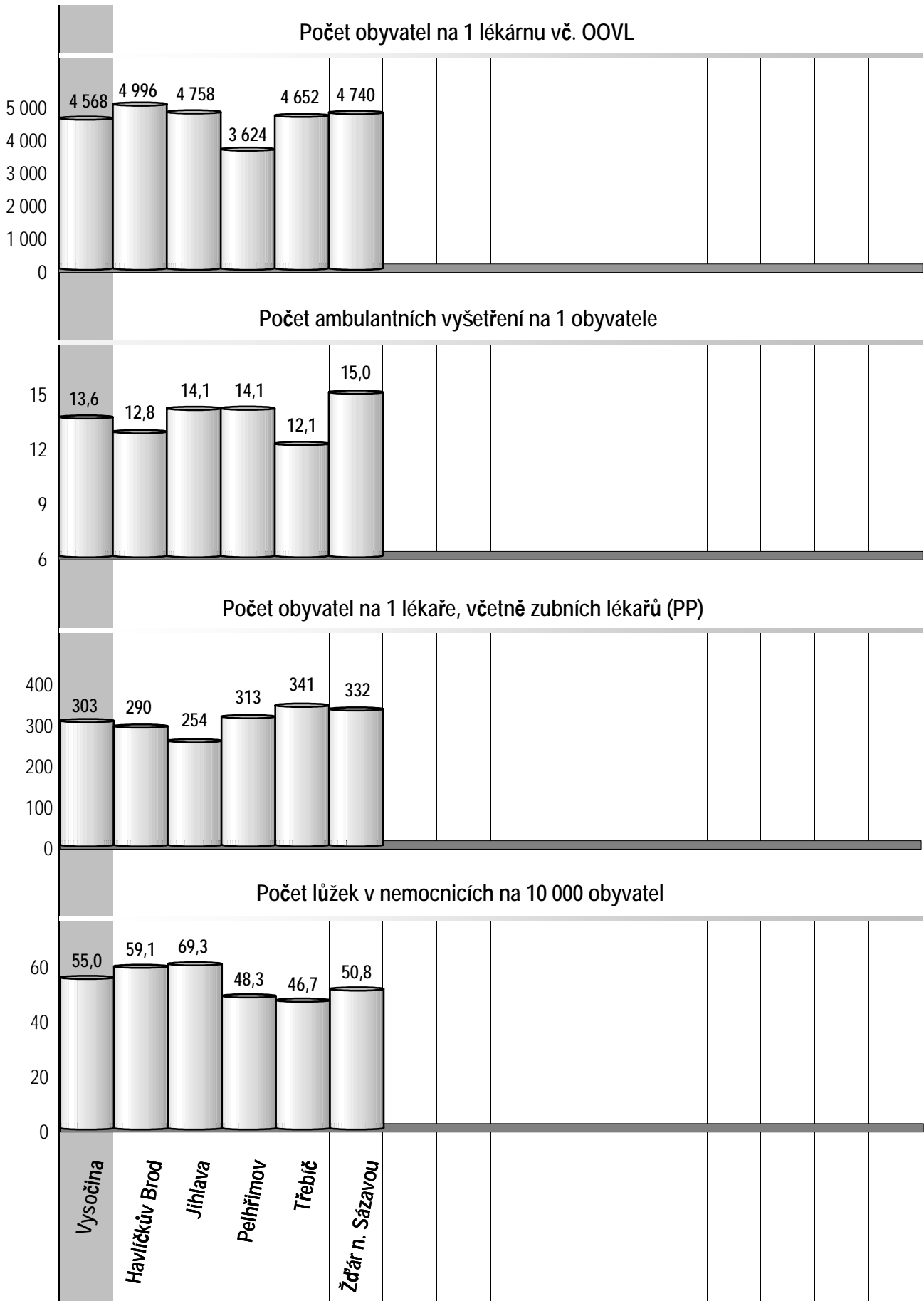
1 Demografie			35 Počty zdravotnických zařízení - pokračování		
2	Počet obyvatel k 1.7.	118 385	41	Léčebny tuberkulózy a respiračních nemocí	1
3	└ z toho: ženy	59 569	42	Psychiatrické léčebny	1
4	Počet obyvatel k 31.12.	118 503	43	Lázeňské léčebny	-
	z toho:		44	Ostatní lůžková zařízení	-
5	└ ženy celkem	59 591	45	Samostatná ambulantní zařízení	223
6	└└ z toho: ženy 15-49 let	29 055	46	Kojenecké ústavy a dětské domovy	-
7	└ děti (0-14 let)	18 687	47	Dětská centra a stacionáře	-
8	└ dorost (15-19 let)	8 427	48	Stacionáře pro dospělé	-
9	Index stáří	89,1	49	Zvláštní zdravotnická zařízení - ostatní	1
10	Mrtvě narození	1	50	Lékárny (vč. OOVL)	25
11	Živě narození	1 210	51	Výdejny zdravotnických prostředků	-
12	na 1000 obyvatel	10,2	52	Orgány ochrany veřejného zdraví	-
13	Zemřeli do 28 dnů	6		z toho:	
14	na 1 000 živě narozených	5,0	53	└ zdravotní ústav	-
15	Zemřeli do 1 roku	6	54	└ krajská hygienická stanice	-
16	na 1 000 živě narozených	5,0	55	Ostatní zdravotnická zařízení	-
17	Zemřeli celkem	1 023	56 Lékařská péče celkem		
18	na 1 000 obyvatel	8,6	57	Počet obyvatel na 1 lékárně (vč. OOVL)	4 740
	z toho:		58	Farmaceuti (přepočtený počet)	64,72
19	└ novotvary	237	59	Farmaceutičtí asistenti (přepočtený počet)	43,63
20	└ nemoci oběhové	617	60	Počet expedovaných receptů a poukazů	1 121 625
21	└ poranění a otravy	52	61	Tržby za léčiva a zdrav.prostředky na 1 ob.	4 599
22	└ z toho: sebevraždy	11	62 Lůžka		
23	Standardizovaná úmrtnost celkem	710,3	63	Lůžka celkem	812
	z toho:			v tom:	
24	└ muži	920,4	64	└ nemocnice celkem	602
25	└ ženy	554,0	65	na 10 tis. obyv. k 31.12.	50,8
26	Potraty celkem	371	66	└ nem. soukromé (zřiz. fyz. nebo práv. os.)	135
27	na 1 000 žen fertil. věku (15-49 let)	12,8	67	└ léčebny pro dlouhodobě nemocné	60
	z toho:		68	└ léčebny tuberkulózy a respirač. nemocí	100
28	└ umělá přerušení těhotenství (UPT)	196	69	└ psychiatrické léčebny	50
29	na 1 000 žen fertilního věku	6,7	70	└ lázeňské léčebny	-
30	Procento žen užívající antikoncepci	.	71	└ ostatní lůžková zařízení	-
31	Sňatky	548	72 Lékaři, vč. zubních lékařů (PP)		
32	na 1 000 obyvatel	4,6	73	Lůžková péče celkem ¹⁾	170,61
33	Rozvody	260		v tom:	
34	na 1 000 obyvatel	2,2	74	└ nemocnice ¹⁾	149,50
35 Počty zdravotnických zařízení			75	└ léčebny pro dlouhodobě nemocné	2,50
36	Nemocnice celkem	2	76	└ léčebny tuberkulózy a respirač. nemocí	4,50
	z toho:		77	└ psychiatrické léčebny	3,00
37	└ nemocnice následné péče	-	78	└ lázeňské léčebny	-
38	└ nem. soukromé (zřiz. fyz. nebo práv. os.)	1	79	└ ostatní lůžková zařízení	-
39	└ z toho: následné péče	-			
40	Léčebny pro dlouhodobě nemocné	1			

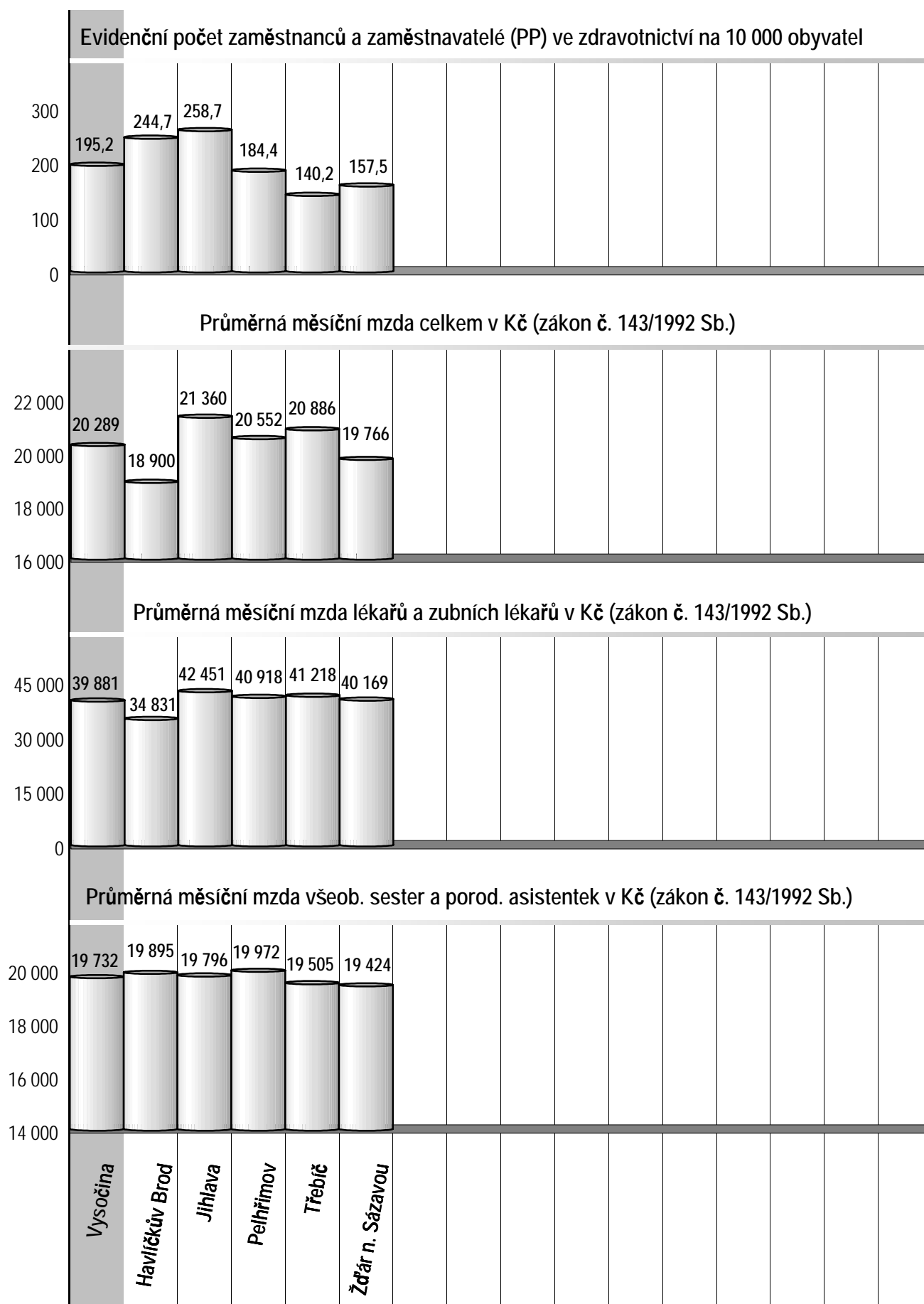
Zdravotnictví okresu Žďár nad Sázavou

72 Lékaři, vč. zubních lékařů (PP) - pokračování			119 Průměrná měsíční mzda v Kč (zákon č. 143/1992 Sb.)		
80	Ambulantní péče (vč. SVLS) celkem ¹⁾	527,01	120	Celkem	19 766
	v tom:			z toho:	
81	ambulantní části nemocnic ¹⁾	97,33	121	lékaři a zubní lékaři	40 169
82	ambulantní části ost. lůžkových zařízení	-	122	všeobecné sestry a porodní asistentky	19 424
83	samostatná ambulantní zařízení celkem	212,05	123	ost.zdrav.prac. nelékaři s odb.způsobilostí	20 584
	z toho:		124 Průměrná měsíční mzda v Kč (zákon č. 1/1992 Sb.)		
84	praktičtí lékaři pro dospělé	46,84	125	Celkem	14 808
85	praktičtí lékaři pro děti a dorost	24,70		z toho:	
86	praktičtí zubní lékaři	55,95	126	lékaři a zubní lékaři	29 324
87	praktičtí ženští lékaři	10,20	127	všeobecné sestry a porodní asistentky	14 498
88	lékaři specialisté (vyjma SVLS)	39,20	128	ost.zdrav.prac. nelékaři s odb.způsobilostí	16 029
89	Společ. vyšetřovací a léčebné složky (SVLS)	25,66	129 Počet ambulantních ošetření (bez SVLS, ZZS a AR)		
90	Ostatní zdravotnická zařízení	-	130	Ošetření (vyšetření) v ambulantní péči	1 770 455
91 Evidenční počet zaměstnanců a zaměstnavatelé (PP)			131	na 1 obyvatele	15,0
92	Pracovníci celkem	1 865,83	132 Zdravotní stav		
	v tom:		133	Hospitalizovaní v nem. na 100 000 obyv.	27 208
93	lékaři	292,64	134	Pracovní neschopnost	
94	zubní lékaři	64,25	135	poč. hlášených případů na 100 nem. poj.	64,3
95	farmaceuti	64,64	136	průměrné % pracovní neschopnosti	6,215
96	ostatní odborní pracovníci ve zdravotnictví	1 111,53	137	Nově hlášená vybraná onemocnění	
	v tom:		138	jiné infekce způsob. salmonelami (A02)	216
97	ZPBD	888,75	139	TBC celkem (A15-19)	4
	z toho:		140	z toho: dýchacího ústrojí (A15-16)	4
98	všeobecné sestry a porodní asistentky	709,68	141	syfilis (A50-53)	2
99	ZPSZ	58,95	142	gonokoková infekce (A54)	5
100	ZPOD	161,43	143	virová encefalitida přen. klíšťaty (A84)	27
101	jiní odborní pracovníci (JOP) a dentisté	2,40	144	infekční mononukleóza (B27)	34
102	pedagogičtí pracovníci	-	145	bakteriální meningitida (G00)	1
103	technicko-hospodářští pracovníci (THP)	107,86	146	Nově hlášené případy zhoub. novotvarů a novotvarů in situ (C00-97, D00-09) (r.2004)	663
104	dělníci a provozní pracovníci	224,91		z toho:	
105 Smluvní pracovníci (PP) ve zdravotnictví			147	ZN plic - muži (C33-34)	35
106	Pracovníci celkem	10,36	148	ZN prsu - ženy (C50)	54
	v tom:		149	ZN kolorekta - muži (C18-21)	34
107	lékaři	1,60	150	ZN kolorekta - ženy (C18-21)	29
108	zubní lékaři	0,30	151	Počet živě naroz. dětí s vroz. vadou (r.2005)	46
109	farmaceuti	0,08	152	Počet dispenzar. onemocnění dětí (0-14 let)	6 193
110	ostatní odborní pracovníci ve zdravotnictví	6,15	153	Počet dispenzarizovaných u PL pro dospělé pro:	
	v tom:		154	hypertenzní nemoci (I10-15)	14 981
111	ZPBD	3,45	155	ischemické nemoci srdeční (I20-25)	10 720
	z toho:		156	cévní nemoci mozku (I60-69)	2 658
112	všeobecné sestry a porodní asistentky	3,40	157	Počet léčených diabetiků k 31.12.	10 320
113	ZPSZ	1,50			
114	ZPOD	1,20			
115	jiní odborní pracovníci (JOP) a dentisté	-			
116	pedagogičtí pracovníci	-			
117	technicko-hospodářští pracovníci (THP)	0,88			
118	dělníci a provozní pracovníci	1,35			

¹⁾ Jde o součet údajů za okres Třebíč a okres Žďár nad Sázavou









kraj Vysočina

kraj Vysočina

Zdravotnictví kraje Vysočina 2006



1 Havlíčkův Brod | 2 Jihlava | 3 Pelhřimov | 4 Třebíč | 5 Žďár nad Sázavou