

Zdravotnictví  
kraje Vysočina 2007

Vydal Ústav zdravotnických informací a statistiky České republiky

## **Zdravotnictví kraje**

Publikace je určena pro rychlou orientaci uživatele o základních charakteristikách zdravotnictví za kraj a jeho jednotlivé okresy. Úvod doplňuje přehled nemocnic a odborných léčebných ústavů rozšířený o základní ukazatele jejich činnosti. Data obsahují informace o obyvatelstvu a jeho pohybu, o síti zdravotnických zařízení a o jejich činnosti, dále uvádí informace o pracovnících a mzdách, o personálním vybavení lékaři podle druhu zařízení, zdravotním stavu obyvatelstva. Publikaci doplňují srovnávací grafy vybraných ukazatelů.

## ***Health Care in Statistical Data Region***

*The publication facilitates fast information on the basic characteristics of health care in the region and its districts. Introduction is supplemented by a survey of hospitals and specialized therapeutic institutes with basic indicators of their activity. Data concern population and its movement, the network of health establishments and their activities, health personnel and wages, numbers of physicians by types of establishments and the state of health of the population. The publication is supplemented by charts of selected indicators.*

© ÚZIS ČR, 2008

ISBN: 978-80-7280-764-2

## Obsah

Úvod .....	5
Definice a vysvětlivky .....	6
Zkratky, značky v tabulkách .....	9
Přehled základních ukazatelů o činnosti nemocnic a odborných léčebných ústavů .....	10

## Tabulková část

Zdravotnictví kraje Vysočina .....	14
Zdravotnictví okresu Havlíčkův Brod .....	16
Zdravotnictví okresu Jihlava .....	18
Zdravotnictví okresu Pelhřimov .....	20
Zdravotnictví okresu Třebíč .....	22
Zdravotnictví okresu Žďár nad Sázavou .....	24

## Grafická část

Živě narození na 1 000 obyvatel .....	26
Zemřelí do 1 roku na 1 000 živě narozených .....	26
Úmrtnost na 1 000 obyvatel .....	26
Potraty na 1 000 žen fertilního věku .....	26
Počet obyvatel na 1 lékárnu vč. OOVL .....	27
Počet ambulantních ošetření na 1 obyvatele .....	27
Počet obyvatel na 1 lékaře, včetně zubních lékařů (přepočtený počet) .....	27
Počet lůžek v nemocnicích na 10 000 obyvatel .....	27
Evidenční počet zaměstnanců a zaměstnavatelé (přepočtený počet) ve zdravotnictví na 10 000 obyvatel .....	28
Průměrná měsíční mzda celkem v Kč (podle platných předpisů o platu) .....	28
Průměrná měsíční mzda lékařů a zubních lékařů v Kč (podle platných předpisů o platu) .....	28
Průměrná měsíční mzda všeobecných sester a porodních asistentek v Kč (podle platných předpisů o platu) .....	28



## Úvod

Publikace Zdravotnictví kraje Vysočina je přehled základních údajů o zdravotnictví v kraji a jeho jednotlivých okresech. Poskytuje ucelený přehled o demografické situaci, síti zdravotnických zařízení a zdravotním stavu obyvatelstva. Zdrojem dat je Národní zdravotnický informační systém, Český statistický úřad, Česká správa sociálního zabezpečení a orgány ochrany veřejného zdraví. Organizace přímo řízené Ministerstvem zdravotnictví jsou zahrnuty do okresu podle svého umístění.

Údaje v publikaci jsou za rok 2007, kromě počtu onemocnění zhoubnými novotvory a novotvory in situ, kde je uveden koncový stav roku 2005, vrozené vady jsou za narozené v roce 2006, hlášené do dovršení 1 roku věku dítěte, tedy v letech 2006 a 2007. Údaje, týkající se počtu zdravotnických zařízení, počtu lůžek a počtu pracovníků, jsou uváděny k 31.12.2007. Lékaři a zubní lékaři (PP) podle druhu zařízení, řádek 72–90, jsou od roku 2007 uváděni včetně smluvních pracovníků. Pro výpočet relativních ukazatelů byl použit střední stav obyvatel, s výjimkou relací na ženy užívající antikoncepci, dále obyvatel na 1 lékárnou a lůžek v nemocnicích na obyvatele (stav k 31.12.2007). Pro ukazatel procento žen užívajících antikoncepci jsou počty těchto žen čerpány z ročního výkazu, kde je sledování podle sídla ordinace. V relaci na ženy ve věku 15–49 let (data podle bydliště) je ukazatel zkreslený a proto není za jednotlivé okresy uveden.

Data jsou publikována souhrnně za zdravotnictví celkem. Mimo souhrnných přehledů jsou uvedeny také základní údaje o lůžkové péči v jednotlivých lůžkových zařízeních kraje Vysočina. Tyto individuální údaje jsou zveřejňovány na základě souhlasu daného zařízení.

Údaje zdravotnických zařízení, která nedala k publikování souhlas, jsou zahrnuty do krajského a okresního sumáře, údaj za okres je publikován pouze tehdy, pokud nelze určit nebo zjistit, kterého zařízení se tento údaj týká.

Publikace Zdravotnictví kraje Vysočina i za ostatní kraje ČR zpracované za předchozí roky jsou dostupné na internetových stránkách ústavu v části Publikace.

Zpracoval ÚZIS ČR  
Regionální pracoviště Brno  
Výstavní 760/17-19, 603 00 Brno  
telefon: 543 184 164  
e-mail: [pazourkova@uzis.cz](mailto:pazourkova@uzis.cz)  
<http://www.uzis.cz>

## Definice pojmů

**Index stáří:** - počet osob ve věku 65 let a více na 100 osob ve věku 0–14 let (k 31.12.)

## Úmrtnost:

**specifická** - úmrtnost v dané věkové skupině

**standardizovaná** - úmrtnost teoretické evropské populace („evropského standardu“) vypočtená z jednotlivých specifických úmrtností konkrétní populace

**kojenecká** - počet zemřelých do 1 roku věku na 1 000 živě narozených

**novorozenecká** - počet zemřelých do 28 dnů věku na 1 000 živě narozených.

**Průměrné procento pracovní neschopnosti** - podíl kalendářních dnů pracovní neschopnosti na celkovém kalendářním fondu ve sledovaném období.

**Ošetření-vyšetření** - za jedno ošetření (vyšetření) se považuje soubor všech výkonů provedených při ošetřování jedné fyzické osoby na témže oddělení (pracovišti) nebo v bytě.

## Využití lůžek ve dnech (maximální lůžkové kapacity)

= ošetřovací dny / průměrný počet lůžek

- průměrný počet dnů v roce, kdy je lůžko obsazeno pacientem.

**Náklady na 1 ošetřovací den** - jde o poměrný údaj, který využívá data z ročního statistického výkazu o ekonomice zdravotnického zařízení a je vypočítán podle následujícího vzorce:

$$L \cdot \{1 + (D + J + N) / (L + A)\} / T$$

Náklady na ošetřovací den za jednotlivá začleněná zařízení jsou k dispozici od roku 2006, kdy se začaly sledovat údaje na výkaze E6 (MZ)-04 a jeho příloze 1 za každé začleněné zařízení zvlášť. Ukazuje se však, že ne všechna zdravotnická zařízení dokážou rozdělit účetnictví (náklady a výnosy) do začleněného zařízení (místo hodnoty je pak uvedena tečka) a uvádí údaje i nadále za právní subjekt jako celek.

L = náklady na lůžkovou zdravotní péči

D = náklady na zdravotní dopravu

J = náklady na jinou zdravotní péči

N = náklady na výkony nezdravotní

A = náklady na ambulantní péči

T = počet ošetřovacích dnů

Tato metoda není zcela exaktní z hlediska ekonomů, ale poskytuje orientační hodnotu nákladů na ošetřovací den.

Pro výpočet nákladů na ošetřovací den v nemocnici v kraji celkem byly zahrnuty všechny nemocnice bez ohledu na souhlas k publikování.

## Vysvětlivky

Procento žen užívajících antikoncepci k 31.12. (řádek 30) je uvedeno pouze za kraj, v okrese tento údaj ztrácí vypovídací hodnotu, proto není uveden

**= počet žen užívajících antikoncepci hormonální i nitroděložní ve vztahu k počtu žen ve fertilním věku (k 31.12.)**

Tržby za léčiva a zdravotnické prostředky na 1 obyvatele (řádek 61) se uvádějí v tisících Kč.

**= za recepty a poukazy vč. doplatků, volný prodej**

Ošetření (vyšetření) v ambulantní péči (bez SVLS, ZZS a AR),

Ošetření (vyšetření) v ambulantní péči (bez SVLS, ZZS a AR) na 1 obyvatele (řádek 130, 131)

**= včetně vyšetření LSPP**

TBC celkem, z toho TBC dýchacího ústrojí (řádek 139, 140)

**= TBC nově zjištěná + recidivy, bakteriologicky ověřená i neověřená; údaj za kraj včetně cizinců s krátkodobým pobytem a bezdomovců**

Syfilis, Gonokoková infekce (řádek 141, 142)

**= údaj bez cizinců s krátkodobým pobytem a bezdomovců**

Nově hlášené případy zhoubných novotvarů a novotvarů in situ (řádky 146–150)

**= definitivní údaje za rok 2005; údaj za kraj včetně bezdomovců**

Počet živě narozených dětí s vrozenou vadou (řádek 151)

**= živě narození s vrozenou vadou zjištěnou do 1 roku života - zpracovány údaje o vrozených vadách u dětí narozených v daném kalendářním roce, tj. v roce 2006, které byly zjištěny do 1 roku jejich věku.**

**Ke zveřejnění údajů tedy dochází s ročním zpožděním, aby bylo možné zahrnout všechny děti, i ty narozené koncem roku, u kterých se vrozená vada zjistí až těsně před prvními narozeninami (včetně živě narozených s vrozenou vadou, za které nebylo odevzdáno Hlášení vrozené vady, ale vada byla uvedena ve Zprávě o novorozenci).**

**Přepočtený počet pracovníků** - součet úvazků jednotlivých pracovníků zdravotnických zařízení, přepočtený podle délky plné týdenní pracovní doby, stanovené pro dané zařízení či pracoviště. Obvyklá délka pracovní doby je 40 hodin týdně, dále to může být 39,5 hodin (pracoviště TRN), nebo 38,75 hodin (2směnný provoz), 37,5 hodin (3směnný nebo nepřetržitý provoz), 33,5 hodin (zdravotní důvody) a nebo 30 hodin (mladiství).

**Počet pracovníků ve zdravotnictví zahrnuje:**

- zaměstnance v evidenčním počtu
- zaměstnavatele
- smluvní pracovníky.

**Evidenční počet zaměstnanců** - počet zaměstnanců všech kategorií daného zařízení či pracoviště, kteří jsou k němu v pracovním, služebním či členském poměru (mají pracovní smlouvu na dobu určitou či neurčitou). Do evidenčního počtu se nezapočítávají např. ženy na mateřské dovolené, osoby na rodičovské dovolené.

**Zaměstnavatelé** - do počtu zaměstnavatelů jsou zahrnuti ti pracovníci, kteří pracují v daném zdravotnickém zařízení a pracují jako:

- fyzické osoby, nezapsané v obchodním ani živnostenském rejstříku, podnikající na základě zvláštních předpisů (zákon č. 455/1991 Sb.) a zaměstnávají v rámci svého podnikání jiné osoby,
- fyzické osoby, nezapsané v obchodním ani živnostenském rejstříku, podnikající na základě zvláštních předpisů (zákon č. 455/1991 Sb.), kteří nezaměstnávají v rámci svého podnikání jiné osoby a pracují na vlastní účet.

Nepatří sem podnikatelé, kteří pouze vlastní zdravotnické zařízení, ale nepracují v něm.

**Smluvní pracovníci** - jsou pracovníci, kteří pracují v daném zdravotnickém zařízení a nepatří do evidenčního počtu zaměstnanců, tzn., že pracují např.:

- na dohody o pracích konaných mimo pracovní poměr,
- dočasně přidělení k výkonu práce do jiné organizace (např. stáže),
- na smlouvu dle občanského nebo obchodního zákoníku,
- jako spolupracující rodinný příslušník.

Stejná struktura platí pro lékaře, vč. zubních lékařů (PP) - řádky 72–90.

**Kategorie odborných pracovníků ve zdravotnictví jsou určeny:**

- zákonem č. 95/2004 Sb., o podmínkách získávání a uznávání odborné způsobilosti a specializované způsobilosti k výkonu zdravotnického povolání lékaře, zubního lékaře a farmaceuta,
- zákonem č. 96/2004 Sb., o podmínkách získávání a uznávání způsobilosti k výkonu nelékařských zdravotnických povolání a k výkonu činností souvisejících s poskytováním zdravotní péče a o změně některých souvisejících zákonů (zákon o nelékařských zdravotnických povoláních).

**Kategorie odborných pracovníků ve zdravotnictví a jejich činnosti podle zákona č. 96/2004 Sb.:**

- zdravotničtí pracovníci nelékaři s odbornou způsobilostí (ZPBD) - § 5 až § 21, v publikaci je kategorie ZPBD rozdělena na:
  - všeobecné sestry, porodní asistentky (§ 5 a § 6),
  - ostatní zdravotničtí pracovníci nelékaři s odbornou způsobilostí (§ 7 až § 21),
- zdravotničtí pracovníci nelékaři s odbornou a specializovanou způsobilostí (ZPSZ) - § 22 až § 28,
- zdravotničtí pracovníci nelékaři pod odborným dohledem nebo přímým vedením (ZPOD) - § 29 až § 42,
- jiní odborní pracovníci nelékaři s odbornou způsobilostí (JOP) - § 43.



### Odměňování ve zdravotnictví:

- Podle **platných předpisů o platu**, ve znění pozdějších předpisů jsou odměňováni zaměstnanci ve zdravotnických organizacích přímo řízených MZ a v organizacích řízených územními orgány, tj. kraji, městy a obcemi. Jedná se o příspěvkové organizace a organizační složky státu.
- Podle **platných předpisů o mzdě**, ve znění pozdějších předpisů jsou odměňováni zaměstnanci v privátních zdravotnických zařízeních, tj. ve zdravotnických zařízeních zřízených fyzickou osobou, církví, jinou právnickou osobou, a zaměstnanci všech lázeňských organizací.

Při výpočtu průměrné mzdy se vychází ze souboru zařízení, který tvoří všechna lůžková zařízení včetně lánů a 5 % výběr ambulantních zdravotnických zařízení.

### Zkratky

AR	anesteziologicko-resuscitační (oddělení)
JIP	jednotka intenzivní péče
LDN	léčebna pro dlouhodobě nemocné
LSPP	lékařská služba první pomoci
OOVL	odloučená oddělení výdeje léčiv
PL	praktický lékař
PP	přepočtený počet
SVLS	společné vyšetřovací a léčebné složky
TBC	tuberkulóza
TRN	TBC + respirační nemoci
UPT	umělé přerušování těhotenství
ZZS	zdravotnická záchranná služba

### Značky v tabulkách

<b>Ležatá čárka (-)</b>	v tabulce na místě čísla značí, že se jev nevyskytoval.
<b>Nula (0; 0,0; 0,00)</b>	znamená, že se jev vyskytl, ale hodnota vypočteného ukazatele je menší než polovina jednotky použité v tabulce.
<b>Tečka (.)</b>	na místě čísla značí, že údaj není k dispozici nebo je nespolehlivý.
<b>Ležatý křížek (x)</b>	značí, že zápis není možný z logických důvodů.
<b>Stříška (^)</b>	ke zveřejnění údajů nebyl dán souhlas.

## Zdravotnická zařízení - kraj Vysočina

## kraj Vysočina

## Nemocnice celkem

Počet		Prům. obsazená lůžka na 1 úvazek		Využití lůžek ve dnech	Průměrná ošetřovací doba	Náklady na 1 ošetřovací den
lůžek k 31.12.	hospitalizovaných	lékaře/den	sestry u lůžka/den			
2 812	106 775	5,4	1,6	267,5	7,0	3 166

## OLÚ - celkem

Počet		Prům. obsazená lůžka na 1 úvazek		Využití lůžek ve dnech	Průměrná ošetřovací doba	Náklady na 1 ošetřovací den
lůžek k 31.12.	hospitalizovaných	lékaře/den	sestry u lůžka/den			
2 221	9 452	17,6	3,1	327,4	77,2	1 182

## Havlíčkův Brod

## Nemocnice Havlíčkův Brod, p.o.

Počet		Prům. obsazená lůžka na 1 úvazek		Využití lůžek ve dnech	Průměrná ošetřovací doba	Náklady na 1 ošetřovací den
lůžek k 31.12.	hospitalizovaných	lékaře/den	sestry u lůžka/den			
^	^	^	^	^	^	^

## OLÚ - Psychiatrická léčebna, Havlíčkův Brod

Počet		Prům. obsazená lůžka na 1 úvazek		Využití lůžek ve dnech	Průměrná ošetřovací doba	Náklady na 1 ošetřovací den
lůžek k 31.12.	hospitalizovaných	lékaře/den	sestry u lůžka/den			
845	2 628	17,2	2,9	331,4	106,6	1 192

psychiatrie (845)

## OLÚ - Nemocnice Ledec - Háj, s.r.o. - LDN, Ledec nad Sázavou

Počet		Prům. obsazená lůžka na 1 úvazek		Využití lůžek ve dnech	Průměrná ošetřovací doba	Náklady na 1 ošetřovací den
lůžek k 31.12.	hospitalizovaných	lékaře/den	sestry u lůžka/den			
96	508	17,9	3,6	258,9	48,9	^

ošetřovatelská péče (96)

## OLÚ - Rehabilitační ústav pro cévní choroby, s.r.o., Chotěboř

Počet		Prům. obsazená lůžka na 1 úvazek		Využití lůžek ve dnech	Průměrná ošetřovací doba	Náklady na 1 ošetřovací den
lůžek k 31.12.	hospitalizovaných	lékaře/den	sestry u lůžka/den			
40	315	12,5	4,6	353,4	45,0	847

rehabilitace a fyzikální medicína (40)

## Zdravotnická zařízení - kraj Vysočina

### Jihlava

#### Nemocnice Jihlava, p.o.

Počet		Prům. obsazená lůžka na 1 úvazek		Využití lůžek ve dnech	Průměrná ošetřovací doba	Náklady na 1 ošetřovací den
lůžek k 31.12.	hospitalizovaných	lékaře/den	sestry u lůžka/den			
758	25 999	5,1	1,6	258,6	7,5	3 592

interna (124, z toho JIP 8), infekční (40), TRN (30), neurologie (50, z toho JIP 4), pediatrie (66, z toho JIP 12, novorozenecké 16), gynekologie (60, z toho porodní 30), chirurgie (107, z toho JIP 14), AR (5), ortopedie (26), urologie (20), ORL (30), oftalmologie (20), dermatovenerologie (20), radiační onkologie (52, z toho JIP 3), rehabilitace a fyzikální medicína (20), ošetrovatelská péče (88)

#### OLÚ - Psychiatrická léčebna, Jihlava

Počet		Prům. obsazená lůžka na 1 úvazek		Využití lůžek ve dnech	Průměrná ošetřovací doba	Náklady na 1 ošetřovací den
lůžek k 31.12.	hospitalizovaných	lékaře/den	sestry u lůžka/den			
551	1 774	19,9	3,0	343,8	106,8	1 234

psychiatrie (551, z toho AT 118)

### Pelhřimov

#### Nemocnice Pelhřimov, p.o.

Počet		Prům. obsazená lůžka na 1 úvazek		Využití lůžek ve dnech	Průměrná ošetřovací doba	Náklady na 1 ošetřovací den
lůžek k 31.12.	hospitalizovaných	lékaře/den	sestry u lůžka/den			
350	11 874	5,2	1,6	265,0	7,8	3 691

interna (80, z toho JIP 6), neurologie (24, z toho JIP 4), pediatrie (54, z toho JIP 5, novorozenecké 10), gynekologie (31, z toho porodní 14), chirurgie (66, z toho JIP 9), AR (5), ortopedie (24), urologie (20), ošetrovatelská péče (46)

#### OLÚ - Léčebna tuber. a respir. nemocí, Humpolec

Počet		Prům. obsazená lůžka na 1 úvazek		Využití lůžek ve dnech	Průměrná ošetřovací doba	Náklady na 1 ošetřovací den
lůžek k 31.12.	hospitalizovaných	lékaře/den	sestry u lůžka/den			
80	514	13,8	3,8	345,5	53,8	^

TRN (80)

#### OLÚ - CTM Hospital a.s. - LDN, Humpolec

Počet		Prům. obsazená lůžka na 1 úvazek		Využití lůžek ve dnech	Průměrná ošetřovací doba	Náklady na 1 ošetřovací den
lůžek k 31.12.	hospitalizovaných	lékaře/den	sestry u lůžka/den			
104	434	21,8	3,1	306,0	73,4	.

ošetrovatelská péče (104)

#### OLÚ - Nemocnice Počátky, s.r.o. - LDN, Počátky

Počet		Prům. obsazená lůžka na 1 úvazek		Využití lůžek ve dnech	Průměrná ošetřovací doba	Náklady na 1 ošetřovací den
lůžek k 31.12.	hospitalizovaných	lékaře/den	sestry u lůžka/den			
^	^	^	^	^	^	^

## Zdravotnická zařízení - kraj Vysočina

### Třebíč

#### Nemocnice Třebíč, p.o.

Počet		Prům. obsazená lůžka na 1 úvazek		Využití lůžek ve dnech	Průměrná ošetřovací doba	Náklady na 1 ošetřovací den
lůžek k 31.12.	hospitalizovaných	lékaře/den	sestry u lůžka/den			
541	20 842	4,6	1,5	254,4	6,6	3 257

interna (100, z toho JIP 8), infekční (28), TRN (24), neurologie (30, z toho JIP 4), pediatrie (52, z toho JIP 9, novorozenecké 20), gynekologie (56, z toho porodní 24), chirurgie (100, z toho JIP 10), AR (5), ortopedie (42, z toho JIP 4), urologie (24), ORL (15), oftalmologie (18), dermatovenerologie (24), rehabilitace a fyzikální medicína (23), ošetrovatelská péče (0)

#### OLÚ - Léčebna pro dlouhodobě nemocné, Moravské Budějovice

Počet		Prům. obsazená lůžka na 1 úvazek		Využití lůžek ve dnech	Průměrná ošetřovací doba	Náklady na 1 ošetřovací den
lůžek k 31.12.	hospitalizovaných	lékaře/den	sestry u lůžka/den			
80	448	15,2	2,7	259,4	52,1	1 030

ošetrovatelská péče (80)

#### OLÚ - Nemocnice Třebíč, p.o. - LDN, Třebíč

Počet		Prům. obsazená lůžka na 1 úvazek		Využití lůžek ve dnech	Průměrná ošetřovací doba	Náklady na 1 ošetřovací den
lůžek k 31.12.	hospitalizovaných	lékaře/den	sestry u lůžka/den			
55	552	13,9	3,0	334,1	31,2	1 294

ošetrovatelská péče (55)

#### OLÚ - PATEB s.r.o., Psychiatrie, Jemnice

Počet		Prům. obsazená lůžka na 1 úvazek		Využití lůžek ve dnech	Průměrná ošetřovací doba	Náklady na 1 ošetřovací den
lůžek k 31.12.	hospitalizovaných	lékaře/den	sestry u lůžka/den			
60	565	16,5	3,2	270,9	28,8	.

psychiatrie (60)

### Žďár nad Sázavou

#### Nemocnice Nové Město na Moravě, p.o.

Počet		Prům. obsazená lůžka na 1 úvazek		Využití lůžek ve dnech	Průměrná ošetřovací doba	Náklady na 1 ošetřovací den
lůžek k 31.12.	hospitalizovaných	lékaře/den	sestry u lůžka/den			
467	20 666	5,5	1,4	252,0	5,7	3 682

interna (122, z toho JIP 8), infekční (22), neurologie (36), pediatrie (54, z toho novorozenecké 20), gynekologie (52, z toho porodní 24), chirurgie (82, z toho JIP 11), AR (6), ortopedie (30), urologie (21), ORL (11), oftalmologie (11), dermatovenerologie (20)

#### Nemocnice sv. Zdislav, a.s. Mostiště

Počet		Prům. obsazená lůžka na 1 úvazek		Využití lůžek ve dnech	Průměrná ošetřovací doba	Náklady na 1 ošetřovací den
lůžek k 31.12.	hospitalizovaných	lékaře/den	sestry u lůžka/den			
^	^	^	^	^	^	^

**Zdravotnická zařízení - kraj Vysočina****OLÚ - Dětská psychiatrická léčebna, Velká Bíteš**

Počet		Prům. obsazená lůžka na 1 úvazek		Využití lůžek ve dnech	Průměrná ošetřovací doba	Náklady na 1 ošetřovací den
lůžek k 31.12.	hospitalizovaných	lékaře/den	sestry u lůžka/den			
<b>50</b>	<b>253</b>	<b>11,9</b>	<b>3,2</b>	<b>311,9</b>	<b>61,6</b>	<b>2 258</b>

psychiatrie (50)

**OLÚ - Léčebna dlouhodobě nemocných, Daňkovice**

Počet		Prům. obsazená lůžka na 1 úvazek		Využití lůžek ve dnech	Průměrná ošetřovací doba	Náklady na 1 ošetřovací den
lůžek k 31.12.	hospitalizovaných	lékaře/den	sestry u lůžka/den			
<b>60</b>	<b>374</b>	<b>25,0</b>	<b>2,6</b>	<b>304,4</b>	<b>48,8</b>	<b>1 073</b>

ošetřovatelská péče (60)

**OLÚ - Léčebna TRN Buchtův kopec, Daňkovice**

Počet		Prům. obsazená lůžka na 1 úvazek		Využití lůžek ve dnech	Průměrná ošetřovací doba	Náklady na 1 ošetřovací den
lůžek k 31.12.	hospitalizovaných	lékaře/den	sestry u lůžka/den			
<b>80</b>	<b>716</b>	<b>28,6</b>	<b>4,7</b>	<b>339,5</b>	<b>38,0</b>	<b>1 071</b>

TRN (80)

## Zdravotnictví - kraj Vysočina

1 Demografie		35 Počty zdravotnických zařízení - pokračování		
2	Počet obyvatel k 1.7.	512 555	41 Léčebny tuberkulózy a respiračních nemocí	2
3	└ z toho: ženy	258 642	42 Psychiatrické léčebny	3
4	Počet obyvatel k 31.12.	513 677	43 Lázeňské léčebny	-
	z toho:		44 Ostatní lůžková zařízení	2
5	└ ženy celkem	259 125	45 Samostatná ambulantní zařízení	1 100
6	└└ z toho: ženy 15-49 let	124 410	46 Kojenecké ústavy a dětské domovy	2
7	└ děti (0-14 let)	75 902	47 Dětská centra a stacionáře	2
8	└ dorost (15-19 let)	34 155	48 Stacionáře pro dospělé	2
9	Index stáří	100,6	49 Zvláštní zdravotnická zařízení - ostatní	14
10	Mrtvě narození	18	50 Lékárny (vč. OOVL)	116
11	Živě narození	5 373	51 Výdejny zdravotnických prostředků	6
12	na 1000 obyvatel	10,5	52 Orgány ochrany veřejného zdraví	2
13	Zemřelí do 28 dnů	16	z toho:	
14	na 1 000 živě narozených	3,0	53 └ zdravotní ústav	1
15	Zemřelí do 1 roku	23	54 └ krajská hygienická stanice	1
16	na 1 000 živě narozených	4,3	55 Ostatní zdravotnická zařízení	-
17	Zemřelí celkem	4 880	<b>56 Lékárenská péče celkem</b>	
18	na 1 000 obyvatel	9,5	57 Počet obyvatel na 1 lékárně (vč. OOVL)	4 428
	z toho:		58 Farmaceuti (přepočtený počet)	232,30
19	└ novotvary	1 286	59 Farmaceutičtí asistenti (přepočtený počet)	190,56
20	└ nemoci oběhové	2 526	60 Počet expedovaných receptů a poukazů	3 724 642
21	└ poranění a otravy	285	61 Tržby za léčiva a zdrav.prostředky na 1 ob.	4 875
22	└ z toho: sebevraždy	62	<b>62 Lůžka</b>	
23	Standardizovaná úmrtnost celkem	720,4	63 Lůžka celkem	5 033
	z toho:		v tom:	
24	└ muži	955,6	64 └ nemocnice celkem	2 812
25	└ ženy	539,4	65 └ na 10 tis. obyv. k 31.12.	54,7
26	Potraty celkem	1 789	66 └ nem. soukromé (zřiz. fyz. nebo práv. os.)	135
27	na 1 000 žen fertil. věku (15-49 let)	14,4	67 └ léčebny pro dlouhodobě nemocné	515
	z toho:		68 └ léčebny tuberkulózy a respirač. nemocí	160
28	└ umělá přerušení těhotenství (UPT)	949	69 └ psychiatrické léčebny	1 446
29	na 1 000 žen fertilního věku	7,6	70 └ lázeňské léčebny	-
30	Procento žen užívající antikoncepci	47,5	71 └ ostatní lůžková zařízení	100
31	Sňatky	2 580	<b>72 Lékaři, vč. zubních lékařů (PP)</b>	
32	na 1 000 obyvatel	5,0	73 Lůžková péče celkem	492,43
33	Rozvody	1 252	v tom:	
34	na 1 000 obyvatel	2,4	74 └ nemocnice	378,89
<b>35 Počty zdravotnických zařízení</b>			75 └ léčebny pro dlouhodobě nemocné	25,20
36	Nemocnice celkem	6	76 └ léčebny tuberkulózy a respirač. nemocí	8,10
	z toho:		77 └ psychiatrické léčebny	74,44
37	└ nemocnice následné péče	-	78 └ lázeňské léčebny	-
38	└ nem. soukromé (zřiz. fyz. nebo práv. os.)	1	79 └ ostatní lůžková zařízení	5,80
39	└ z toho: následné péče	-		
40	Léčebny pro dlouhodobě nemocné	6		

## Zdravotnictví - kraj Vysočina

<b>72 Lékaři, vč. zubních lékařů (PP) - pokračování</b>			<b>119 Prům. měs. mzda v Kč (dle platných předpisů o platu)</b>		
80	Ambulantní péče (vč. SVLS) celkem	1 182,02	120	Celkem	21 668
	v tom:			z toho:	
81	ambulantní části nemocnic	232,97	121	lékaři a zubní lékaři	41 823
82	ambulantní části ost. lůžkových zařízení	5,40	122	všeobecné sestry a porodní asistentky	21 312
83	samostatná ambulantní zařízení celkem	943,65	123	ost.zdrav.prac. nelékaři s odb.způsobností	22 795
	z toho:		<b>124 Prům. měs. mzda v Kč (dle platných předpisů o mzdě)</b>		
84	praktičtí lékaři pro dospělé	218,31	125	Celkem	13 454
85	praktičtí lékaři pro děti a dorost	105,00		z toho:	
86	praktičtí zubní lékaři	257,64	126	lékaři a zubní lékaři	28 989
87	praktičtí ženští lékaři	50,17	127	všeobecné sestry a porodní asistentky	14 500
88	lékaři specialisté (vyjma SVLS)	234,51	128	ost.zdrav.prac. nelékaři s odb.způsobností	11 728
89	Společ. vyšetřovací a léčebné složky (SVLS)	100,86	<b>129 Počet ambulantních ošetření (bez SVLS, ZZS a AR)</b>		
90	Ostatní zdravotnická zařízení	68,69	130	Ošetření (vyšetření) v ambulantní péči	6 715 900
<b>91 Evidenční počet zaměstnanců a zaměstnavatelé (PP)</b>			131	na 1 obyvatele	13,1
92	Pracovníci celkem	9 993,20	<b>132 Zdravotní stav</b>		
	v tom:		133	Hospitalizovaní v nem. na 100 000 obyv.	21 918
93	lékaři	1 416,87	134	Pracovní neschopnost	
94	zubní lékaři	273,55	135	poč. hlášených případů na 100 nem. poj.	64,1
95	farmaceuti	232,00	136	průměrné % pracovní neschopnosti	5,861
96	ostatní odborní pracovníci ve zdravotnictví	6 413,05	137	Nově hlášená vybraná onemocnění	
	v tom:		138	jiné infekce způsob. salmonelami (A02)	1 237
97	ZPBD	4 748,69	139	TBC celkem (A15-19)	14
	z toho:		140	z toho: dýchacího ústrojí (A15-16)	13
98	všeobecné sestry a porodní asistentky	3 797,26	141	syfilis (A50-53)	16
99	ZPSZ	304,37	142	gonokoková infekce (A54)	9
100	ZPOD	1 200,60	143	virová encefalitida přen. klíšťaty (A84)	61
101	jiní odborní pracovníci (JOP) a dentisté	159,39	144	infekční mononukleóza (B27)	191
102	pedagogičtí pracovníci	1,70	145	bakteriální meningitida (G00)	14
103	technicko-hospodářští pracovníci (THP)	597,47	146	Nově hlášené případy zhoub. novotvarů a novotvarů in situ (C00-97, D00-09) (r.2005)	3 535
104	dělníci a provozní pracovníci	1 058,56		z toho:	
<b>105 Smluvní pracovníci (PP) ve zdravotnictví</b>			147	ZN plic - muži (C33-34)	233
106	Pracovníci celkem	107,63	148	ZN prsu - ženy (C50)	241
	v tom:		149	ZN kolorekta - muži (C18-21)	233
107	lékaři	40,77	150	ZN kolorekta - ženy (C18-21)	138
108	zubní lékaři	3,45	151	Počet živě naroz. dětí s vroz. vadou (r.2006)	137
109	farmaceuti	-	152	Počet dispenzar. onemocnění dětí a dorostu	38 526
110	ostatní odborní pracovníci ve zdravotnictví	45,79	153	Počet dispenzarizovaných u PL pro dospělé pro:	
	v tom:		154	hypertenzní nemoci (I10-15)	73 758
111	ZPBD	39,85	155	ischemické nemoci srdeční (I20-25)	39 160
	z toho:		156	cévní nemoci mozku (I60-69)	11 753
112	všeobecné sestry a porodní asistentky	35,06	157	Počet léčených diabetiků k 31.12.	31 601
113	ZPSZ	0,90			
114	ZPOD	3,87			
115	jiní odborní pracovníci (JOP) a dentisté	1,17			
116	pedagogičtí pracovníci	-			
117	technicko-hospodářští pracovníci (THP)	5,06			
118	dělníci a provozní pracovníci	12,56			

## Zdravotnictví okresu Havlíčkův Brod

1 Demografie		35 Počty zdravotnických zařízení - pokračování		
2	Počet obyvatel k 1.7.	95 177	41 Léčebny tuberkulózy a respiračních nemocí	-
3	└ z toho: ženy	48 023	42 Psychiatrické léčebny	1
4	Počet obyvatel k 31.12.	95 618	43 Lázeňské léčebny	-
	z toho:		44 Ostatní lůžková zařízení	1
5	└ ženy celkem	48 236	45 Samostatná ambulantní zařízení	202
6	└└ z toho: ženy 15-49 let	22 885	46 Kojenecké ústavy a dětské domovy	-
7	└ děti (0-14 let)	13 783	47 Dětská centra a stacionáře	-
8	└ dorost (15-19 let)	6 102	48 Stacionáře pro dospělé	1
9	Index stáří	106,4	49 Zvláštní zdravotnická zařízení - ostatní	4
10	Mrtvě narození	4	50 Lékárny (vč. OOVL)	20
11	Živě narození	1 031	51 Výdejny zdravotnických prostředků	1
12	na 1000 obyvatel	10,8	52 Orgány ochrany veřejného zdraví	-
13	Zemřelí do 28 dnů	8	z toho:	
14	na 1 000 živě narozených	7,8	53 └ zdravotní ústav	-
15	Zemřelí do 1 roku	10	54 └ krajská hygienická stanice	-
16	na 1 000 živě narozených	9,7	55 Ostatní zdravotnická zařízení	-
17	Zemřelí celkem	915	<b>56 Lékárenská péče celkem</b>	
18	na 1 000 obyvatel	9,6	57 Počet obyvatel na 1 lékárně (vč. OOVL)	4 781
	z toho:		58 Farmaceuti (přepočtený počet)	47,59
19	└ novotvary	228	59 Farmaceutičtí asistenti (přepočtený počet)	44,12
20	└ nemoci oběhové	463	60 Počet expedovaných receptů a poukazů	806 704
21	└ poranění a otravy	54	61 Tržby za léčiva a zdrav.prostředky na 1 ob.	4 932
22	└ z toho: sebevraždy	16	<b>62 Lůžka</b>	
23	Standardizovaná úmrtnost celkem	722,0	63 Lůžka celkem	1 542
	z toho:		v tom:	
24	└ muži	934,5	64 └ nemocnice celkem	^
25	└ ženy	554,0	65 └ na 10 tis. obyv. k 31.12.	^
26	Potraty celkem	337	66 └ nem. soukromé (zřiz. fyz. nebo práv. os.)	-
27	na 1 000 žen fertil. věku (15-49 let)	14,7	67 └ léčebny pro dlouhodobě nemocné	96
	z toho:		68 └ léčebny tuberkulózy a respirač. nemocí	-
28	└ umělá přerušení těhotenství (UPT)	188	69 └ psychiatrické léčebny	845
29	na 1 000 žen fertilního věku	8,2	70 └ lázeňské léčebny	-
30	Procento žen užívající antikoncepci	.	71 └ ostatní lůžková zařízení	40
31	Sňatky	468	<b>72 Lékaři, vč. zubních lékařů (PP)</b>	
32	na 1 000 obyvatel	4,9	73 Lůžková péče celkem	125,13
33	Rozvody	234	v tom:	
34	na 1 000 obyvatel	2,5	74 └ nemocnice	^
<b>35 Počty zdravotnických zařízení</b>			75 └ léčebny pro dlouhodobě nemocné	3,80
36	Nemocnice celkem	1	76 └ léčebny tuberkulózy a respirač. nemocí	-
	z toho:		77 └ psychiatrické léčebny	44,74
37	└ nemocnice následné péče	-	78 └ lázeňské léčebny	-
38	└ nem. soukromé (zřiz. fyz. nebo práv. os.)	-	79 └ ostatní lůžková zařízení	3,10
39	└ z toho: následné péče	-		
40	Léčebny pro dlouhodobě nemocné	1		



## Zdravotnictví okresu Havlíčkův Brod

<b>72 Lékaři, vč. zubních lékařů (PP) - pokračování</b>			<b>119 Prům. měs. mzda v Kč (dle platných předpisů o platu)</b>		
80	Ambulantní péče (vč. SVLS) celkem	211,01	120	Celkem	20 829
	v tom:			z toho:	
81	ambulantní části nemocnic	^	121	lékaři a zubní lékaři	41 784
82	ambulantní části ost. lůžkových zařízení	2,50	122	všeobecné sestry a porodní asistentky	21 567
83	samostatná ambulantní zařízení celkem	157,75	123	ost.zdrav.prac. nelékaři s odb.způsobností	21 510
	z toho:		<b>124 Prům. měs. mzda v Kč (dle platných předpisů o mzdě)</b>		
84	praktičtí lékaři pro dospělé	38,52	125	Celkem	15 968
85	praktičtí lékaři pro děti a dorost	17,20		z toho:	
86	praktičtí zubní lékaři	45,04	126	lékaři a zubní lékaři	37 871
87	praktičtí ženští lékaři	9,30	127	všeobecné sestry a porodní asistentky	19 422
88	lékaři specialisté (vyjma SVLS)	38,53	128	ost.zdrav.prac. nelékaři s odb.způsobností	7 656
89	Společ. vyšetřovací a léčebné složky (SVLS)	21,22	<b>129 Počet ambulantních ošetření (bez SVLS, ZZS a AR)</b>		
90	Ostatní zdravotnická zařízení	0,10	130	Ošetření (vyšetření) v ambulantní péči	1 180 601
<b>91 Evidenční počet zaměstnanců a zaměstnavatelé (PP)</b>			131	na 1 obyvatele	12,4
92	Pracovníci celkem	2 376,11	<b>132 Zdravotní stav</b>		
	v tom:		133	Hospitalizovaní v nem. na 100 000 obyv.	22 243
93	lékaři	281,09	134	Pracovní neschopnost	
94	zubní lékaři	48,45	135	poč. hlášených případů na 100 nem. poj.	65,3
95	farmaceuti	47,59	136	průměrné % pracovní neschopnosti	5,938
96	ostatní odborní pracovníci ve zdravotnictví	1 526,29	137	Nově hlášená vybraná onemocnění	
	v tom:		138	jiné infekce způsob. salmonelami (A02)	246
97	ZPBD	1 065,92	139	TBC celkem (A15-19)	4
	z toho:		140	z toho: dýchacího ústrojí (A15-16)	4
98	všeobecné sestry a porodní asistentky	903,67	141	syfilis (A50-53)	5
99	ZPSZ	63,51	142	gonokoková infekce (A54)	1
100	ZPOD	375,51	143	virová encefalitida přen. klíšťaty (A84)	10
101	jiní odborní pracovníci (JOP) a dentisté	21,35	144	infekční mononukleóza (B27)	49
102	pedagogičtí pracovníci	-	145	bakteriální meningitida (G00)	-
103	technicko-hospodářští pracovníci (THP)	138,54	146	Nově hlášené případy zhoub. novotvarů a novotvarů in situ (C00-97, D00-09) (r.2005)	704
104	dělníci a provozní pracovníci	334,15		z toho:	
<b>105 Smluvní pracovníci (PP) ve zdravotnictví</b>			147	ZN plic - muži (C33-34)	54
106	Pracovníci celkem	14,55	148	ZN prsu - ženy (C50)	57
	v tom:		149	ZN kolorekta - muži (C18-21)	41
107	lékaři	4,70	150	ZN kolorekta - ženy (C18-21)	30
108	zubní lékaři	-	151	Počet živě naroz. dětí s vroz. vadou (r.2006)	30
109	farmaceuti	-	152	Počet dispenzar. onemocnění dětí a dorostu	6 358
110	ostatní odborní pracovníci ve zdravotnictví	2,88	153	Počet dispenzarizovaných u PL pro dospělé pro:	
	v tom:		154	hypertenzní nemoci (I10-15)	10 679
111	ZPBD	1,66	155	ischemické nemoci srdeční (I20-25)	5 668
	z toho:		156	cévní nemoci mozku (I60-69)	1 658
112	všeobecné sestry a porodní asistentky	1,26	157	Počet léčených diabetiků k 31.12.	5 501
113	ZPSZ	0,30			
114	ZPOD	0,64			
115	jiní odborní pracovníci (JOP) a dentisté	0,28			
116	pedagogičtí pracovníci	-			
117	technicko-hospodářští pracovníci (THP)	3,23			
118	dělníci a provozní pracovníci	3,74			

## Zdravotnictví okresu Jihlava

1 Demografie		35 Počty zdravotnických zařízení - pokračování		
2	Počet obyvatel k 1.7.	111 024	41 Léčebny tuberkulózy a respiračních nemocí	-
3	└ z toho: ženy	56 081	42 Psychiatrické léčebny	1
4	Počet obyvatel k 31.12.	111 257	43 Lázeňské léčebny	-
	z toho:		44 Ostatní lůžková zařízení	-
5	└ ženy celkem	56 195	45 Samostatná ambulantní zařízení	250
6	└└ z toho: ženy 15-49 let	26 935	46 Kojenecké ústavy a dětské domovy	1
7	└ děti (0-14 let)	16 216	47 Dětská centra a stacionáře	-
8	└ dorost (15-19 let)	7 081	48 Stacionáře pro dospělé	1
9	Index stáří	100,0	49 Zvláštní zdravotnická zařízení - ostatní	4
10	Mrtvě narození	3	50 Lékárny (vč. OOVL)	24
11	Živě narození	1 198	51 Výdejny zdravotnických prostředků	4
12	na 1000 obyvatel	10,8	52 Orgány ochrany veřejného zdraví	2
13	Zemřelí do 28 dnů	2	z toho:	
14	na 1 000 živě narozených	1,7	53 └ zdravotní ústav	1
15	Zemřelí do 1 roku	3	54 └ krajská hygienická stanice	1
16	na 1 000 živě narozených	2,5	55 Ostatní zdravotnická zařízení	-
17	Zemřelí celkem	1 009	<b>56 Lékárenská péče celkem</b>	
18	na 1 000 obyvatel	9,1	57 Počet obyvatel na 1 lékárně (vč. OOVL)	4 636
	z toho:		58 Farmaceuti (přepočtený počet)	48,76
19	└ novotvary	304	59 Farmaceutičtí asistenti (přepočtený počet)	50,66
20	└ nemoci oběhové	471	60 Počet expedovaných receptů a poukazů	794 982
21	└ poranění a otravy	71	61 Tržby za léčiva a zdrav.prostředky na 1 ob.	6 352
22	└ z toho: sebevraždy	12	<b>62 Lůžka</b>	
23	Standardizovaná úmrtnost celkem	693,3	63 Lůžka celkem	1 309
	z toho:		v tom:	
24	└ muži	946,7	64 └ nemocnice celkem	758
25	└ ženy	500,7	65 └ na 10 tis. obyv. k 31.12.	68,1
26	Potraty celkem	435	66 └ nem. soukromé (zřiz. fyz. nebo práv. os.)	-
27	na 1 000 žen fertil. věku (15-49 let)	16,1	67 └ léčebny pro dlouhodobě nemocné	-
	z toho:		68 └ léčebny tuberkulózy a respirač. nemocí	-
28	└ umělá přerušení těhotenství (UPT)	205	69 └ psychiatrické léčebny	551
29	na 1 000 žen fertilního věku	7,6	70 └ lázeňské léčebny	-
30	Procento žen užívající antikoncepci	.	71 └ ostatní lůžková zařízení	-
31	Sňatky	626	<b>72 Lékaři, vč. zubních lékařů (PP)</b>	
32	na 1 000 obyvatel	5,6	73 Lůžková péče celkem	131,47
33	Rozvody	310	v tom:	
34	na 1 000 obyvatel	2,8	74 └ nemocnice	105,37
<b>35 Počty zdravotnických zařízení</b>			75 └ léčebny pro dlouhodobě nemocné	-
36	Nemocnice celkem	1	76 └ léčebny tuberkulózy a respirač. nemocí	-
	z toho:		77 └ psychiatrické léčebny	26,10
37	└ nemocnice následné péče	-	78 └ lázeňské léčebny	-
38	└ nem. soukromé (zřiz. fyz. nebo práv. os.)	-	79 └ ostatní lůžková zařízení	-
39	└ z toho: následné péče	-		
40	Léčebny pro dlouhodobě nemocné	-		

## Zdravotnictví okresu Jihlava

<b>72 Lékaři, vč. zubních lékařů (PP) - pokračování</b>			<b>119 Prům. měs. mzda v Kč (dle platných předpisů o platu)</b>		
80	Ambulantní péče (vč. SVLS) celkem	262,88	120	Celkem	22 592
	v tom:			z toho:	
81	ambulantní části nemocnic	44,57	121	lékaři a zubní lékaři	42 341
82	ambulantní části ost. lůžkových zařízení	1,40	122	všeobecné sestry a porodní asistentky	21 378
83	samostatná ambulantní zařízení celkem	216,91	123	ost.zdrav.prac. nelékaři s odb.způsobností	24 379
	z toho:		<b>124 Prům. měs. mzda v Kč (dle platných předpisů o mzdě)</b>		
84	praktičtí lékaři pro dospělé	46,55	125	Celkem	15 193
85	praktičtí lékaři pro děti a dorost	22,80		z toho:	
86	praktičtí zubní lékaři	58,14	126	lékaři a zubní lékaři	-
87	praktičtí ženští lékaři	11,80	127	všeobecné sestry a porodní asistentky	15 100
88	lékaři specialisté (vyjma SVLS)	68,00	128	ost.zdrav.prac. nelékaři s odb.způsobností	15 697
89	Společ. vyšetřovací a léčebné složky (SVLS)	18,31	<b>129 Počet ambulantních ošetření (bez SVLS, ZZS a AR)</b>		
90	Ostatní zdravotnická zařízení	63,34	130	Ošetření (vyšetření) v ambulantní péči	1 457 091
<b>91 Evidenční počet zaměstnanců a zaměstnavatelé (PP)</b>			131	na 1 obyvatele	13,1
92	Pracovníci celkem	2 834,71	<b>132 Zdravotní stav</b>		
	v tom:		133	Hospitalizovaní v nem. na 100 000 obyv.	19 723
93	lékaři	370,91	134	Pracovní neschopnost	
94	zubní lékaři	60,14	135	poč. hlášených případů na 100 nem. poj.	61,3
95	farmaceuti	48,76	136	průměrné % pracovní neschopnosti	5,293
96	ostatní odborní pracovníci ve zdravotnictví	1 914,35	137	Nově hlášená vybraná onemocnění	
	v tom:		138	jiné infekce způsob. salmonelami (A02)	306
97	ZPBD	1 398,87	139	TBC celkem (A15-19)	1
	z toho:		140	z toho: dýchacího ústrojí (A15-16)	1
98	všeobecné sestry a porodní asistentky	1 043,12	141	syfilis (A50-53)	4
99	ZPSZ	78,13	142	gonokoková infekce (A54)	4
100	ZPOD	329,09	143	virová encefalitida přen. klíšťaty (A84)	11
101	jiní odborní pracovníci (JOP) a dentisté	108,26	144	infekční mononukleóza (B27)	23
102	pedagogičtí pracovníci	-	145	bakteriální meningitida (G00)	3
103	technicko-hospodářští pracovníci (THP)	176,29	146	Nově hlášené případy zhoub. novotvarů a novotvarů in situ (C00-97, D00-09) (r.2005)	802
104	dělníci a provozní pracovníci	264,26		z toho:	
<b>105 Smluvní pracovníci (PP) ve zdravotnictví</b>			147	ZN plic - muži (C33-34)	46
106	Pracovníci celkem	50,96	148	ZN prsu - ženy (C50)	51
	v tom:		149	ZN kolorekta - muži (C18-21)	46
107	lékaři	23,29	150	ZN kolorekta - ženy (C18-21)	19
108	zubní lékaři	2,35	151	Počet živě naroz. dětí s vroz. vadou (r.2006)	30
109	farmaceuti	-	152	Počet dispenzar. onemocnění dětí a dorostu	8 450
110	ostatní odborní pracovníci ve zdravotnictví	19,82	153	Počet dispenzarizovaných u PL pro dospělé pro:	
	v tom:		154	hypertenzní nemoci (I10-15)	15 562
111	ZPBD	18,95	155	ischemické nemoci srdeční (I20-25)	6 823
	z toho:		156	cévní nemoci mozku (I60-69)	2 372
112	všeobecné sestry a porodní asistentky	16,55	157	Počet léčených diabetiků k 31.12.	5 623
113	ZPSZ	-			
114	ZPOD	0,73			
115	jiní odborní pracovníci (JOP) a dentisté	0,14			
116	pedagogičtí pracovníci	-			
117	technicko-hospodářští pracovníci (THP)	0,31			
118	dělníci a provozní pracovníci	5,19			

## Zdravotnictví okresu Pelhřimov

1 Demografie		35 Počty zdravotnických zařízení - pokračování		
2	Počet obyvatel k 1.7.	72 720	41 Léčebny tuberkulózy a respiračních nemocí	1
3	└ z toho: ženy	36 637	42 Psychiatrické léčebny	-
4	Počet obyvatel k 31.12.	72 958	43 Lázeňské léčebny	-
	z toho:		44 Ostatní lůžková zařízení	-
5	└ ženy celkem	36 694	45 Samostatná ambulantní zařízení	166
6	└└ z toho: ženy 15-49 let	17 078	46 Kojenecké ústavy a dětské domovy	1
7	└ děti (0-14 let)	10 399	47 Dětská centra a stacionáře	-
8	└ dorost (15-19 let)	4 526	48 Stacionáře pro dospělé	-
9	Index stáří	112,8	49 Zvláštní zdravotnická zařízení - ostatní	3
10	Mrtvě narození	3	50 Lékárny (vč. OOVL)	20
11	Živě narození	677	51 Výdejny zdravotnických prostředků	-
12	na 1000 obyvatel	9,3	52 Orgány ochrany veřejného zdraví	-
13	Zemřelí do 28 dnů	2	z toho:	
14	na 1 000 živě narozených	3,0	53 └ zdravotní ústav	-
15	Zemřelí do 1 roku	3	54 └ krajská hygienická stanice	-
16	na 1 000 živě narozených	4,4	55 Ostatní zdravotnická zařízení	-
17	Zemřelí celkem	756	<b>56 Lékárenská péče celkem</b>	
18	na 1 000 obyvatel	10,4	57 Počet obyvatel na 1 lékárně (vč. OOVL)	3 648
	z toho:		58 Farmaceuti (přepočtený počet)	31,81
19	└ novotvary	195	59 Farmaceutičtí asistenti (přepočtený počet)	25,40
20	└ nemoci oběhové	396	60 Počet expedovaných receptů a poukazů	475 210
21	└ poranění a otravy	43	61 Tržby za léčiva a zdrav.prostředky na 1 ob.	5 669
22	└ z toho: sebevraždy	6	<b>62 Lůžka</b>	
23	Standardizovaná úmrtnost celkem	735,2	63 Lůžka celkem	654
	z toho:		v tom:	
24	└ muži	933,4	64 └ nemocnice celkem	350
25	└ ženy	563,9	65 └ na 10 tis. obyv. k 31.12.	48,0
26	Potraty celkem	303	66 └ nem. soukromé (zřiz. fyz. nebo práv. os.)	-
27	na 1 000 žen fertil. věku (15-49 let)	17,7	67 └ léčebny pro dlouhodobě nemocné	^
	z toho:		68 └ léčebny tuberkulózy a respirač. nemocí	80
28	└ umělá přerušení těhotenství (UPT)	182	69 └ psychiatrické léčebny	-
29	na 1 000 žen fertilního věku	10,7	70 └ lázeňské léčebny	-
30	Procento žen užívající antikoncepci	.	71 └ ostatní lůžková zařízení	-
31	Sňatky	326	<b>72 Lékaři, vč. zubních lékařů (PP)</b>	
32	na 1 000 obyvatel	4,5	73 Lůžková péče celkem	66,41
33	Rozvody	172	v tom:	
34	na 1 000 obyvatel	2,4	74 └ nemocnice	49,11
<b>35 Počty zdravotnických zařízení</b>			75 └ léčebny pro dlouhodobě nemocné	^
36	Nemocnice celkem	1	76 └ léčebny tuberkulózy a respirač. nemocí	5,50
	z toho:		77 └ psychiatrické léčebny	-
37	└ nemocnice následné péče	-	78 └ lázeňské léčebny	-
38	└ nem. soukromé (zřiz. fyz. nebo práv. os.)	-	79 └ ostatní lůžková zařízení	-
39	└ z toho: následné péče	-		
40	Léčebny pro dlouhodobě nemocné	2		

## Zdravotnictví okresu Pelhřimov

<b>72 Lékaři, vč. zubních lékařů (PP) - pokračování</b>			<b>119 Prům. měs. mzda v Kč (dle platných předpisů o platu)</b>		
80	Ambulantní péče (vč. SVLS) celkem	159,10	120	Celkem	21 649
	v tom:			z toho:	
81	ambulantní části nemocnic	36,33	121	lékaři a zubní lékaři	41 956
82	ambulantní části ost. lůžkových zařízení	0,50	122	všeobecné sestry a porodní asistentky	21 488
83	samostatná ambulantní zařízení celkem	122,27	123	ost.zdrav.prac. nelékaři s odb.způsobností	21 612
	z toho:		<b>124 Prům. měs. mzda v Kč (dle platných předpisů o mzdě)</b>		
84	praktičtí lékaři pro dospělé	34,10	125	Celkem	11 621
85	praktičtí lékaři pro děti a dorost	15,20		z toho:	
86	praktičtí zubní lékaři	30,38	126	lékaři a zubní lékaři	21 363
87	praktičtí ženští lékaři	5,90	127	všeobecné sestry a porodní asistentky	13 346
88	lékaři specialisté (vyjma SVLS)	27,89	128	ost.zdrav.prac. nelékaři s odb.způsobností	7 054
89	Společ. vyšetřovací a léčebné složky (SVLS)	15,24	<b>129 Počet ambulantních ošetření (bez SVLS, ZZS a AR)</b>		
90	Ostatní zdravotnická zařízení	5,05	130	Ošetření (vyšetření) v ambulantní péči	977 306
<b>91 Evidenční počet zaměstnanců a zaměstnavatelé (PP)</b>			131	na 1 obyvatele	13,4
92	Pracovníci celkem	1 304,48	<b>132 Zdravotní stav</b>		
	v tom:		133	Hospitalizovaní v nem. na 100 000 obyv.	23 328
93	lékaři	188,73	134	Pracovní neschopnost	
94	zubní lékaři	31,28	135	poč. hlášených případů na 100 nem. poj.	67,4
95	farmaceuti	31,81	136	průměrné % pracovní neschopnosti	6,106
96	ostatní odborní pracovníci ve zdravotnictví	805,42	137	Nově hlášená vybraná onemocnění	
	v tom:		138	jiné infekce způsob. salmonelami (A02)	198
97	ZPBD	585,32	139	TBC celkem (A15-19)	1
	z toho:		140	z toho: dýchacího ústrojí (A15-16)	1
98	všeobecné sestry a porodní asistentky	474,37	141	syfilis (A50-53)	1
99	ZPSZ	45,54	142	gonokoková infekce (A54)	1
100	ZPOD	159,93	143	virová encefalitida přen. klíšťaty (A84)	4
101	jiní odborní pracovníci (JOP) a dentisté	14,63	144	infekční mononukleóza (B27)	11
102	pedagogičtí pracovníci	-	145	bakteriální meningitida (G00)	-
103	technicko-hospodářští pracovníci (THP)	88,71	146	Nově hlášené případy zhoub. novotvarů a novotvarů in situ (C00-97, D00-09) (r.2005)	489
104	dělníci a provozní pracovníci	158,53		z toho:	
<b>105 Smluvní pracovníci (PP) ve zdravotnictví</b>			147	ZN plic - muži (C33-34)	35
106	Pracovníci celkem	19,56	148	ZN prsu - ženy (C50)	38
	v tom:		149	ZN kolorekta - muži (C18-21)	37
107	lékaři	9,15	150	ZN kolorekta - ženy (C18-21)	21
108	zubní lékaři	-	151	Počet živě naroz. dětí s vroz. vadou (r.2006)	17
109	farmaceuti	-	152	Počet dispenzar. onemocnění dětí a dorostu	3 962
110	ostatní odborní pracovníci ve zdravotnictví	8,83	153	Počet dispenzarizovaných u PL pro dospělé pro:	
	v tom:		154	hypertenzní nemoci (I10-15)	14 889
111	ZPBD	7,33	155	ischemické nemoci srdeční (I20-25)	7 565
	z toho:		156	cévní nemoci mozku (I60-69)	2 697
112	všeobecné sestry a porodní asistentky	6,90	157	Počet léčených diabetiků k 31.12.	4 681
113	ZPSZ	-			
114	ZPOD	1,50			
115	jiní odborní pracovníci (JOP) a dentisté	-			
116	pedagogičtí pracovníci	-			
117	technicko-hospodářští pracovníci (THP)	0,70			
118	dělníci a provozní pracovníci	0,88			



## Zdravotnictví okresu Třebíč

1 Demografie		35 Počty zdravotnických zařízení - pokračování		
2	Počet obyvatel k 1.7.	114 062	41 Léčebny tuberkulózy a respiračních nemocí	-
3	└ z toho: ženy	57 810	42 Psychiatrické léčebny	-
4	Počet obyvatel k 31.12.	114 153	43 Lázeňské léčebny	-
	z toho:		44 Ostatní lůžková zařízení	1
5	└ ženy celkem	57 864	45 Samostatná ambulantní zařízení	249
6	└└ z toho: ženy 15-49 let	28 289	46 Kojenecké ústavy a dětské domovy	-
7	└ děti (0-14 let)	16 994	47 Dětská centra a stacionáře	2
8	└ dorost (15-19 let)	8 002	48 Stacionáře pro dospělé	-
9	Index stáří	97,3	49 Zvláštní zdravotnická zařízení - ostatní	2
10	Mrtvě narození	1	50 Lékárny (vč. OOVL)	24
11	Živě narození	1 179	51 Výdejny zdravotnických prostředků	1
12	na 1000 obyvatel	10,3	52 Orgány ochrany veřejného zdraví	-
13	Zemřelí do 28 dnů	3	z toho:	
14	na 1 000 živě narozených	2,5	53 └ zdravotní ústav	-
15	Zemřelí do 1 roku	4	54 └ krajská hygienická stanice	-
16	na 1 000 živě narozených	3,4	55 Ostatní zdravotnická zařízení	-
17	Zemřelí celkem	1 171	<b>56 Lékárenská péče celkem</b>	
18	na 1 000 obyvatel	10,3	57 Počet obyvatel na 1 lékárně (vč. OOVL)	4 756
	z toho:		58 Farmaceuti (přepočtený počet)	34,06
19	└ novotvary	285	59 Farmaceutičtí asistenti (přepočtený počet)	30,58
20	└ nemoci oběhové	641	60 Počet expedovaných receptů a poukazů	614 984
21	└ poranění a otravy	63	61 Tržby za léčiva a zdrav.prostředky na 1 ob.	3 504
22	└ z toho: sebevraždy	16	<b>62 Lůžka</b>	
23	Standardizovaná úmrtnost celkem	772,5	63 Lůžka celkem	736
	z toho:		v tom:	
24	└ muži	1 026,3	64 └ nemocnice celkem	541
25	└ ženy	574,8	65 └ na 10 tis. obyv. k 31.12.	47,4
26	Potraty celkem	343	66 └ nem. soukromé (zřiz. fyz. nebo práv. os.)	-
27	na 1 000 žen fertil. věku (15-49 let)	12,1	67 └ léčebny pro dlouhodobě nemocné	135
	z toho:		68 └ léčebny tuberkulózy a respirač. nemocí	-
28	└ umělá přerušení těhotenství (UPT)	188	69 └ psychiatrické léčebny	-
29	na 1 000 žen fertilního věku	6,6	70 └ lázeňské léčebny	-
30	Procento žen užívající antikoncepci	.	71 └ ostatní lůžková zařízení	60
31	Sňatky	556	<b>72 Lékaři, vč. zubních lékařů (PP)</b>	
32	na 1 000 obyvatel	4,9	73 Lůžková péče celkem	92,55
33	Rozvody	283	v tom:	
34	na 1 000 obyvatel	2,5	74 └ nemocnice	82,25
<b>35 Počty zdravotnických zařízení</b>			75 └ léčebny pro dlouhodobě nemocné	7,60
36	Nemocnice celkem	1	76 └ léčebny tuberkulózy a respirač. nemocí	-
	z toho:		77 └ psychiatrické léčebny	-
37	└ nemocnice následné péče	-	78 └ lázeňské léčebny	-
38	└ nem. soukromé (zřiz. fyz. nebo práv. os.)	-	79 └ ostatní lůžková zařízení	2,70
39	└ z toho: následné péče	-		
40	Léčebny pro dlouhodobě nemocné	2		

## Zdravotnictví okresu Třebíč

<b>72 Lékaři, vč. zubních lékařů (PP) - pokračování</b>			<b>119 Prům. měs. mzda v Kč (dle platných předpisů o platu)</b>		
80	Ambulantní péče (vč. SVLS) celkem	258,20	120	Celkem	22 113
	v tom:			z toho:	
81	ambulantní části nemocnic	31,35	121	lékaři a zubní lékaři	40 608
82	ambulantní části ost. lůžkových zařízení	1,00	122	všeobecné sestry a porodní asistentky	21 074
83	samostatná ambulantní zařízení celkem	225,85	123	ost.zdrav.prac. nelékaři s odb.způsobností	23 217
	z toho:		<b>124 Prům. měs. mzda v Kč (dle platných předpisů o mzdě)</b>		
84	praktičtí lékaři pro dospělé	51,30	125	Celkem	15 159
85	praktičtí lékaři pro děti a dorost	25,10		z toho:	
86	praktičtí zubní lékaři	67,08	126	lékaři a zubní lékaři	34 429
87	praktičtí ženští lékaři	12,89	127	všeobecné sestry a porodní asistentky	13 648
88	lékaři specialisté (vyjma SVLS)	56,10	128	ost.zdrav.prac. nelékaři s odb.způsobností	11 984
89	Společ. vyšetřovací a léčebné složky (SVLS)	18,30	<b>129 Počet ambulantních ošetření (bez SVLS, ZZS a AR)</b>		
90	Ostatní zdravotnická zařízení	0,20	130	Ošetření (vyšetření) v ambulantní péči	1 374 139
<b>91 Evidenční počet zaměstnanců a zaměstnavatelé (PP)</b>			131	na 1 obyvatele	12,0
92	Pracovníci celkem	1 601,49	<b>132 Zdravotní stav</b>		
	v tom:		133	Hospitalizovaní v nem. na 100 000 obyv.	19 471
93	lékaři	277,94	134	Pracovní neschopnost	
94	zubní lékaři	68,68	135	poč. hlášených případů na 100 nem. poj.	61,6
95	farmaceuti	36,36	136	průměrné % pracovní neschopnosti	5,998
96	ostatní odborní pracovníci ve zdravotnictví	1 047,19	137	Nově hlášená vybraná onemocnění	
	v tom:		138	jiné infekce způsob. salmonelami (A02)	216
97	ZPBD	813,80	139	TBC celkem (A15-19)	1
	z toho:		140	z toho: dýchacího ústrojí (A15-16)	-
98	všeobecné sestry a porodní asistentky	669,65	141	syfilis (A50-53)	3
99	ZPSZ	54,54	142	gonokoková infekce (A54)	3
100	ZPOD	167,55	143	virová encefalitida přen. klíšťaty (A84)	21
101	jiní odborní pracovníci (JOP) a dentisté	11,30	144	infekční mononukleóza (B27)	60
102	pedagogičtí pracovníci	1,70	145	bakteriální meningitida (G00)	9
103	technicko-hospodářští pracovníci (THP)	85,11	146	Nově hlášené případy zhoub. novotvarů a novotvarů in situ (C00-97, D00-09) (r.2005)	778
104	dělníci a provozní pracovníci	84,51		z toho:	
<b>105 Smluvní pracovníci (PP) ve zdravotnictví</b>			147	ZN plic - muži (C33-34)	43
106	Pracovníci celkem	8,23	148	ZN prsu - ženy (C50)	39
	v tom:		149	ZN kolorekta - muži (C18-21)	54
107	lékaři	0,93	150	ZN kolorekta - ženy (C18-21)	40
108	zubní lékaři	0,40	151	Počet živě naroz. dětí s vroz. vadou (r.2006)	25
109	farmaceuti	-	152	Počet dispenzar. onemocnění dětí a dorostu	9 360
110	ostatní odborní pracovníci ve zdravotnictví	6,70	153	Počet dispenzarizovaných u PL pro dospělé pro:	
	v tom:		154	hypertenzní nemoci (I10-15)	17 556
111	ZPBD	6,60	155	ischemické nemoci srdeční (I20-25)	8 988
	z toho:		156	cévní nemoci mozku (I60-69)	2 653
112	všeobecné sestry a porodní asistentky	6,60	157	Počet léčených diabetiků k 31.12.	5 660
113	ZPSZ	0,10			
114	ZPOD	-			
115	jiní odborní pracovníci (JOP) a dentisté	-			
116	pedagogičtí pracovníci	-			
117	technicko-hospodářští pracovníci (THP)	-			
118	dělníci a provozní pracovníci	0,20			

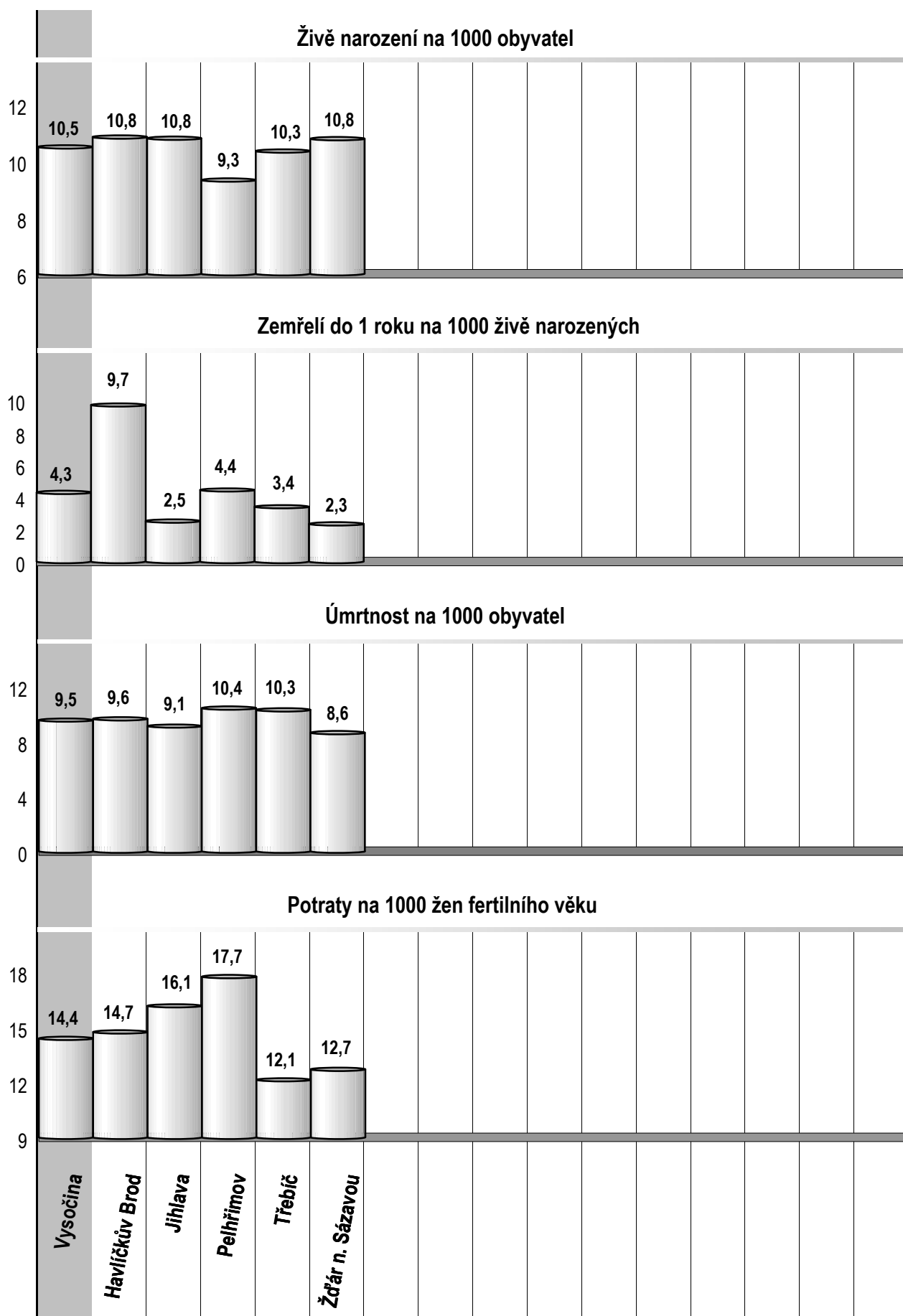
## Zdravotnictví okresu Žďár nad Sázavou

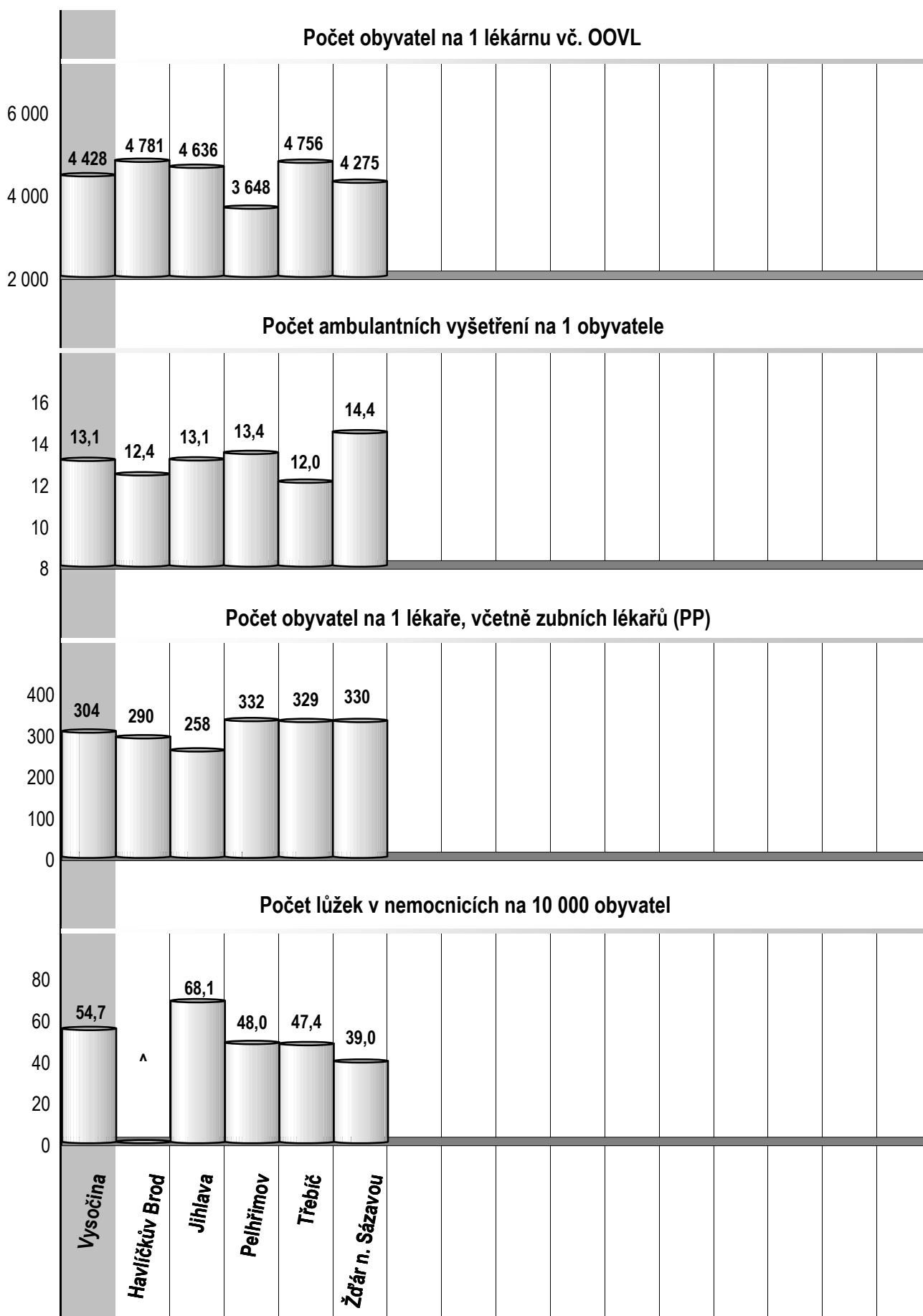
1 Demografie		35 Počty zdravotnických zařízení - pokračování		
2	Počet obyvatel k 1.7.	119 572	41 Léčebny tuberkulózy a respiračních nemocí	1
3	└ z toho: ženy	60 091	42 Psychiatrické léčebny	1
4	Počet obyvatel k 31.12.	119 691	43 Lázeňské léčebny	-
	z toho:		44 Ostatní lůžková zařízení	-
5	└ ženy celkem	60 136	45 Samostatná ambulantní zařízení	233
6	└└ z toho: ženy 15-49 let	29 223	46 Kojenecké ústavy a dětské domovy	-
7	└ děti (0-14 let)	18 510	47 Dětská centra a stacionáře	-
8	└ dorost (15-19 let)	8 444	48 Stacionáře pro dospělé	-
9	Index stáří	93,1	49 Zvláštní zdravotnická zařízení - ostatní	1
10	Mrtvě narození	7	50 Lékárny (vč. OOVL)	28
11	Živě narození	1 288	51 Výdejny zdravotnických prostředků	-
12	na 1000 obyvatel	10,8	52 Orgány ochrany veřejného zdraví	-
13	Zemřelí do 28 dnů	1	z toho:	
14	na 1 000 živě narozených	0,8	53 └ zdravotní ústav	-
15	Zemřelí do 1 roku	3	54 └ krajská hygienická stanice	-
16	na 1 000 živě narozených	2,3	55 Ostatní zdravotnická zařízení	-
17	Zemřelí celkem	1 029	<b>56 Lékárenská péče celkem</b>	
18	na 1 000 obyvatel	8,6	57 Počet obyvatel na 1 lékárně (vč. OOVL)	4 275
	z toho:		58 Farmaceuti (přepočtený počet)	70,08
19	└ novotvary	274	59 Farmaceutičtí asistenti (přepočtený počet)	39,80
20	└ nemoci oběhové	555	60 Počet expedovaných receptů a poukazů	1 032 762
21	└ poranění a otravy	54	61 Tržby za léčiva a zdrav.prostředky na 1 ob.	4 283
22	└ z toho: sebevraždy	12	<b>62 Lůžka</b>	
23	Standardizovaná úmrtnost celkem	681,1	63 Lůžka celkem	792
	z toho:		v tom:	
24	└ muži	924,5	64 └ nemocnice celkem	^
25	└ ženy	511,7	65 └ na 10 tis. obyv. k 31.12.	39,0
26	Potraty celkem	371	66 └ nem. soukromé (zřiz. fyz. nebo práv. os.)	135
27	na 1 000 žen fertil. věku (15-49 let)	12,7	67 └ léčebny pro dlouhodobě nemocné	60
	z toho:		68 └ léčebny tuberkulózy a respirač. nemocí	80
28	└ umělá přerušení těhotenství (UPT)	186	69 └ psychiatrické léčebny	50
29	na 1 000 žen fertilního věku	6,4	70 └ lázeňské léčebny	-
30	Procento žen užívající antikoncepci	.	71 └ ostatní lůžková zařízení	-
31	Sňatky	604	<b>72 Lékaři, vč. zubních lékařů (PP)</b>	
32	na 1 000 obyvatel	5,1	73 Lůžková péče celkem	76,87
33	Rozvody	253	v tom:	
34	na 1 000 obyvatel	2,1	74 └ nemocnice	^
<b>35 Počty zdravotnických zařízení</b>			75 └ léčebny pro dlouhodobě nemocné	2,00
36	Nemocnice celkem	2	76 └ léčebny tuberkulózy a respirač. nemocí	2,60
	z toho:		77 └ psychiatrické léčebny	3,60
37	└ nemocnice následné péče	-	78 └ lázeňské léčebny	-
38	└ nem. soukromé (zřiz. fyz. nebo práv. os.)	1	79 └ ostatní lůžková zařízení	-
39	└ z toho: následné péče	-		
40	Léčebny pro dlouhodobě nemocné	1		

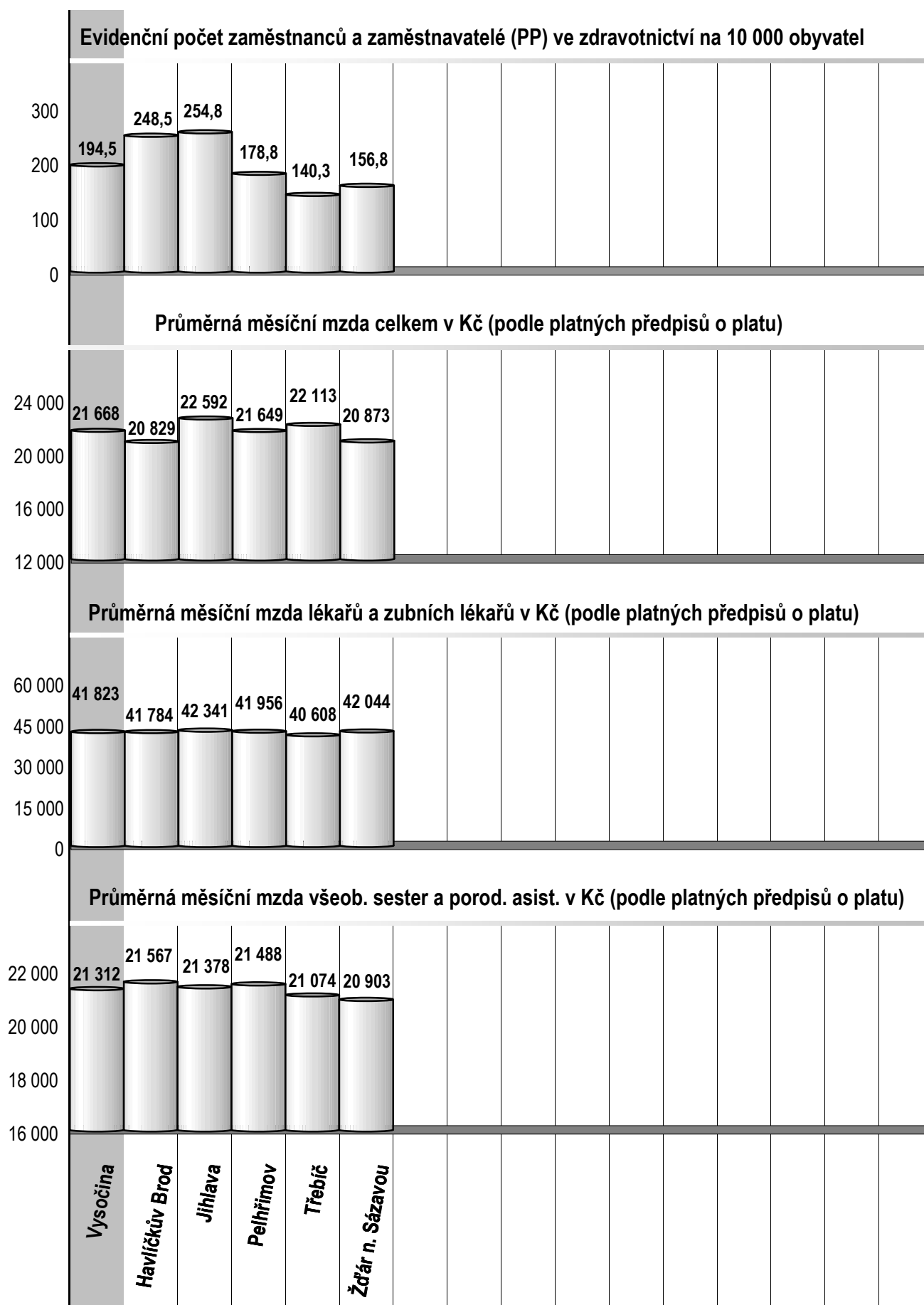


## Zdravotnictví okresu Žďár nad Sázavou

<b>72 Lékaři, vč. zubních lékařů (PP) - pokračování</b>			<b>119 Prům. měs. mzda v Kč (dle platných předpisů o platu)</b>		
80	Ambulantní péče (vč. SVLS) celkem	290,83	120	Celkem	20 873
	v tom:			z toho:	
81	ambulantní části nemocnic	^	121	lékaři a zubní lékaři	42 044
82	ambulantní části ost. lůžkových zařízení	-	122	všeobecné sestry a porodní asistentky	20 903
83	samostatná ambulantní zařízení celkem	220,87	123	ost.zdrav.prac. nelékaři s odb.způsobností	18 989
	z toho:		<b>124 Prům. měs. mzda v Kč (dle platných předpisů o mzdě)</b>		
84	praktičtí lékaři pro dospělé	47,84	125	Celkem	16 587
85	praktičtí lékaři pro děti a dorost	24,70		z toho:	
86	praktičtí zubní lékaři	57,00	126	lékaři a zubní lékaři	59 886
87	praktičtí ženští lékaři	10,28	127	všeobecné sestry a porodní asistentky	14 254
88	lékaři specialisté (vyjma SVLS)	43,99	128	ost.zdrav.prac. nelékaři s odb.způsobností	-
89	Společ. vyšetřovací a léčebné složky (SVLS)	27,79	<b>129 Počet ambulantních ošetření (bez SVLS, ZZS a AR)</b>		
90	Ostatní zdravotnická zařízení	-	130	Ošetření (vyšetření) v ambulantní péči	1 726 763
<b>91 Evidenční počet zaměstnanců a zaměstnavatelé (PP)</b>			131	na 1 obyvatele	14,4
92	Pracovníci celkem	1 876,41	<b>132 Zdravotní stav</b>		
	v tom:		133	Hospitalizovaní v nem. na 100 000 obyv.	25 176
93	lékaři	298,20	134	Pracovní neschopnost	
94	zubní lékaři	65,00	135	poč. hlášených případů na 100 nem. poj.	66,2
95	farmaceuti	67,48	136	průměrné % pracovní neschopnosti	6,211
96	ostatní odborní pracovníci ve zdravotnictví	1 119,80	137	Nově hlášená vybraná onemocnění	
	v tom:		138	jiné infekce způsob. salmonelami (A02)	271
97	ZPBD	884,78	139	TBC celkem (A15-19)	7
	z toho:		140	z toho: dýchacího ústrojí (A15-16)	7
98	všeobecné sestry a porodní asistentky	706,45	141	syfilis (A50-53)	3
99	ZPSZ	62,65	142	gonokoková infekce (A54)	-
100	ZPOD	168,52	143	virová encefalitida přen. klíšťaty (A84)	15
101	jiní odborní pracovníci (JOP) a dentisté	3,85	144	infekční mononukleóza (B27)	48
102	pedagogičtí pracovníci	-	145	bakteriální meningitida (G00)	2
103	technicko-hospodářští pracovníci (THP)	108,82	146	Nově hlášené případy zhoub. novotvarů a novotvarů in situ (C00-97, D00-09) (r.2005)	761
104	dělníci a provozní pracovníci	217,11		z toho:	
<b>105 Smluvní pracovníci (PP) ve zdravotnictví</b>			147	ZN plic - muži (C33-34)	54
106	Pracovníci celkem	14,33	148	ZN prsu - ženy (C50)	56
	v tom:		149	ZN kolorekta - muži (C18-21)	55
107	lékaři	2,70	150	ZN kolorekta - ženy (C18-21)	28
108	zubní lékaři	0,70	151	Počet živě naroz. dětí s vroz. vadou (r.2006)	35
109	farmaceuti	-	152	Počet dispenzar. onemocnění dětí a dorostu	10 396
110	ostatní odborní pracovníci ve zdravotnictví	7,56	153	Počet dispenzarizovaných u PL pro dospělé pro:	
	v tom:		154	hypertenzní nemoci (I10-15)	15 072
111	ZPBD	5,31	155	ischemické nemoci srdeční (I20-25)	10 116
	z toho:		156	cévní nemoci mozku (I60-69)	2 373
112	všeobecné sestry a porodní asistentky	3,75	157	Počet léčených diabetiků k 31.12.	10 136
113	ZPSZ	0,50			
114	ZPOD	1,00			
115	jiní odborní pracovníci (JOP) a dentisté	0,75			
116	pedagogičtí pracovníci	-			
117	technicko-hospodářští pracovníci (THP)	0,82			
118	dělníci a provozní pracovníci	2,55			





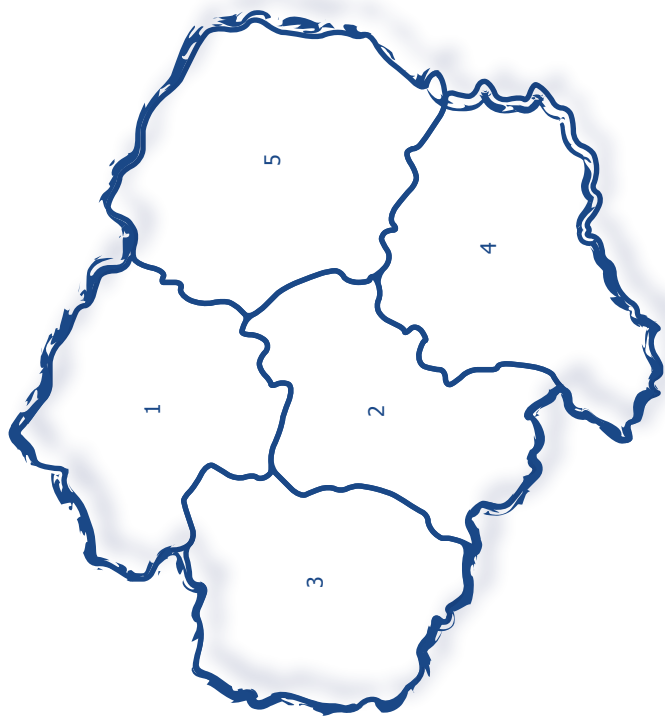




kraj Vysočina

kraj Vysočina

## Zdravotnictví kraje Vysočina 2007



1 Havlíčkův Brod | 2 Jihlava | 3 Pelhřimov | 4 Třebíč | 5 Žďár nad Sázavou