

Zdravotnictví
kraje Vysočina 2008

Vydal Ústav zdravotnických informací a statistiky České republiky

Zdravotnictví kraje

Publikace je určena pro rychlou orientaci uživatele o základních charakteristikách zdravotnictví za kraj a jeho jednotlivé okresy. Úvod doplňuje přehled nemocnic a odborných léčebných ústavů rozšířený o základní ukazatele jejich činnosti. Data obsahují informace o obyvatelstvu a jeho pohybu, o síti zdravotnických zařízení a o jejich činnosti, dále uvádí informace o pracovnících a mzdách, o personálním vybavení lékaři podle druhu zařízení, zdravotním stavu obyvatelstva. Publikaci doplňují srovnávací grafy vybraných ukazatelů.

Health Care in Statistical Data Region

The publication facilitates fast information on the basic characteristics of health care in the region and its districts. Introduction is supplemented by a survey of hospitals and specialized therapeutic institutes with basic indicators of their activity. Data concern population and its movement, the network of health establishments and their activities, health personnel and wages, numbers of physicians by types of establishments and the state of health of the population. The publication is supplemented by charts of selected indicators.

© ÚZIS ČR, 2009

ISBN: 978-80-7280-818-2

Obsah

Úvod	5
Definice a vysvětlivky	6
Zkratky, značky v tabulkách	9
Přehled základních ukazatelů o činnosti nemocnic a odborných léčebných ústavů	10

Tabulková část

Zdravotnictví kraje Vysočina	14
Zdravotnictví okresu Havlíčkův Brod	16
Zdravotnictví okresu Jihlava	18
Zdravotnictví okresu Pelhřimov	20
Zdravotnictví okresu Třebíč	22
Zdravotnictví okresu Žďár nad Sázavou	24

Grafická část

Živě narození na 1 000 obyvatel	26
Zemřelí do 1 roku na 1 000 živě narozených	26
Úmrtnost na 1 000 obyvatel	26
Potraty na 1 000 žen fertilního věku	26
Počet obyvatel na 1 lékárnu vč. OOVL	27
Počet ambulantních ošetření na 1 obyvatele	27
Počet obyvatel na 1 lékaře, včetně zubních lékařů (přepočtený počet)	27
Počet lůžek v nemocnicích na 10 000 obyvatel	27
Evidenční počet zaměstnanců a zaměstnavatelé (přepočtený počet) ve zdravotnictví na 10 000 obyvatel	28
Průměrný měsíční plat celkem v Kč (podle platných předpisů o platu)	28
Průměrný měsíční plat lékařů a zubních lékařů v Kč (podle platných předpisů o platu)	28
Průměrný měsíční plat všeobecných sester a porodních asistentek v Kč (podle platných předpisů o platu)	28

Úvod

Publikace Zdravotnictví kraje Vysočina je přehled základních údajů o zdravotnictví v kraji a jeho jednotlivých okresech. Poskytuje ucelený přehled o demografické situaci, síti zdravotnických zařízení a zdravotním stavu obyvatelstva. Zdrojem dat je Národní zdravotnický informační systém, Český statistický úřad, Česká správa sociálního zabezpečení a orgány ochrany veřejného zdraví. Organizace přímo řízené Ministerstvem zdravotnictví jsou zahrnuty do okresu podle svého umístění.

Údaje v publikaci jsou za rok 2008, kromě počtu onemocnění zhoubnými novotvory a novotvory in situ, kde je uveden koncový stav roku 2006, vrozené vady jsou za narozené v roce 2007 hlášené do dovršení 1 roku věku dítěte, tedy v letech 2007 a 2008. Údaje, týkající se počtu zdravotnických zařízení, počtu lůžek a počtu pracovníků, jsou uváděny k 31. 12. 2008. Lékaři a zubní lékaři (PP) podle druhu zařízení, řádek 72–90, jsou od roku 2007 uváděni včetně smluvních pracovníků. Pro výpočet relativních ukazatelů byl použit střední stav obyvatel, s výjimkou relací na ženy užívající antikoncepci, dále obyvatel na 1 lékárnou a lůžek v nemocnicích na obyvatele (stav k 31. 12. 2008). Pro ukazatel procento žen užívajících antikoncepci jsou počty těchto žen čerpány z ročního výkazu, kde je sledování podle sídla ordinace. Z toho důvodu není uveden ukazatel za jednotlivé okresy, protože by mohlo dojít ke zkreslení.

Data jsou publikována souhrnně za zdravotnictví celkem. Mimo souhrnných přehledů jsou uvedeny také základní údaje o lůžkové péči v jednotlivých lůžkových zařízeních kraje Vysočina. Tyto individuální údaje jsou zveřejňovány na základě souhlasu daného zařízení. V roce 2008 došlo v kraji Vysočina ke změně u lůžkového zařízení CTM Hospital a.s. - LDN, Humpolec, které od 1. 9. 2008 změnilo IČO, majitele i název na MEDICON Hospitals, s.r.o. - LDN Humpolec.

Údaje zdravotnických zařízení, která nedala k publikování souhlas, jsou zahrnuty do krajského a okresního sumáře, údaj za okres je publikován pouze tehdy, pokud nelze určit nebo zjistit, kterého zařízení se tento údaj týká.

Publikace Zdravotnictví kraje Vysočina i za ostatní kraje ČR zpracované za předchozí roky jsou dostupné na internetových stránkách ústavu v části Publikace.

Zpracoval ÚZIS ČR
Regionální pracoviště Brno
Stará 25, 602 00 Brno
telefon: 545 425 358
e-mail: pazourkova@uzis.cz
<http://www.uzis.cz>

Definice pojmů

Index stáří: - počet osob ve věku 65 let a více na 100 osob ve věku 0–14 let (k 31. 12.)

Úmrtnost:

specifická - úmrtnost v dané věkové skupině

standardizovaná - úmrtnost teoretické evropské populace („evropského standardu“) vypočtená z jednotlivých specifických úmrtností konkrétní populace

kojenecká - počet zemřelých do 1 roku věku na 1 000 živě narozených

novorozenecká - počet zemřelých do 28 dnů věku na 1 000 živě narozených.

Průměrné procento pracovní neschopnosti - podíl kalendářních dnů pracovní neschopnosti na celkovém kalendářním fondu ve sledovaném období.

Ošetření-vyšetření - za jedno ošetření (vyšetření) se považuje soubor všech výkonů provedených při ošetřování jedné fyzické osoby na témže oddělení (pracovišti) nebo v bytě.

Využití lůžek ve dnech (maximální lůžkové kapacity)

= ošetřovací dny / průměrný počet lůžek

- průměrný počet dnů v roce, kdy je lůžko obsazeno pacientem.

Náklady na 1 ošetřovací den - jde o poměrný údaj, který využívá data z ročního statistického výkazu o ekonomice zdravotnického zařízení a je vypočítán podle následujícího vzorce:

$$L \cdot \{1 + (D + J + N) / (L + A)\} / T$$

Náklady na ošetřovací den za jednotlivá začleněná zařízení jsou k dispozici od roku 2006, kdy se začaly sledovat údaje na výkaze E6 (MZ)-04 a jeho příloze 1 za každé začleněné zařízení zvlášť. Ukazuje se však, že ne všechna zdravotnická zařízení dokážou rozdělit účetnictví (náklady a výnosy) do začleněného zařízení (místo hodnoty je pak uvedena tečka) a uvádí údaje i nadále za právní subjekt jako celek.

L = náklady na lůžkovou zdravotní péči

D = náklady na zdravotní dopravu

J = náklady na jinou zdravotní péči

N = náklady na výkony nezdravotní

A = náklady na ambulantní péči

T = počet ošetřovacích dnů

Tato metoda není zcela exaktní z hlediska ekonomů, ale poskytuje orientační hodnotu nákladů na ošetřovací den.

Pro výpočet nákladů na ošetřovací den v nemocnici v kraji celkem byly zahrnuty všechny nemocnice bez ohledu na souhlas k publikování.

Vysvětlivky

Procento žen užívajících antikoncepci k 31. 12. (řádek 30) je uvedeno pouze za kraj, v okrese tento údaj ztrácí vypovídací hodnotu, proto není uveden

= počet žen užívajících antikoncepci hormonální i nitroděložní ve vztahu k počtu žen ve fertilním věku (k 31.12.)

Tržby za léčiva a zdravotnické prostředky na 1 obyvatele (řádek 61) se uvádějí v tisících Kč.

= za recepty a poukazy vč. doplatků, volný prodej

Ošetření (vyšetření) v ambulantní péči (bez SVLS, ZZS a AR),

Ošetření (vyšetření) v ambulantní péči (bez SVLS, ZZS a AR) na 1 obyvatele (řádek 130, 131)

= včetně vyšetření LSPP

TBC celkem, z toho TBC dýchacího ústrojí (řádek 139, 140)

= TBC nově zjištěná + recidivy, bakteriologicky ověřená i neověřená; údaj za kraj včetně cizinců s krátkodobým pobytem a bezdomovců

Syfilis, Gonokoková infekce (řádek 141, 142)

= údaj bez cizinců s krátkodobým pobytem a bezdomovců

Nově hlášené případy zhoubných novotvarů a novotvarů in situ (řádky 146–150)

= definitivní údaje za rok 2006; údaj za kraj včetně bezdomovců

Počet živě narozených dětí s vrozenou vadou (řádek 151)

= živě narození s vrozenou vadou zjištěnou do 1 roku života - zpracovány údaje o vrozených vadách u dětí narozených v daném kalendářním roce, tj. v roce 2007, které byly zjištěny do 1 roku jejich věku.

Ke zveřejnění údajů tedy dochází s ročním zpožděním, aby bylo možné zahrnout všechny děti, i ty narozené koncem roku, u kterých se vrozená vada zjistí až těsně před prvními narozeninami (včetně živě narozených s vrozenou vadou, za které nebylo odevzdáno Hlášení vrozené vady, ale vada byla uvedena ve Zprávě o novorozenci).

Přepočtený počet pracovníků - součet úvazků jednotlivých pracovníků zdravotnických zařízení, přepočtený podle délky plné týdenní pracovní doby, stanovené pro dané zařízení či pracoviště. Obvyklá délka pracovní doby je 40 hodin týdně, dále to může být 39,5 hodin (pracoviště TRN), nebo 38,75 hodin (2směnný provoz), 37,5 hodin (3směnný nebo nepřetržitý provoz), 33,5 hodin (zdravotní důvody) a nebo 30 hodin (mladiství).

Počet pracovníků ve zdravotnictví zahrnuje:

- zaměstnance v evidenčním počtu
- zaměstnavatele
- smluvní pracovníky.

Evidenční počet zaměstnanců - počet zaměstnanců všech kategorií daného zařízení či pracoviště, kteří jsou k němu v pracovním, služebním či členském poměru (mají pracovní smlouvu na dobu určitou či neurčitou). Do evidenčního počtu se nezapočítávají např. ženy na mateřské dovolené, osoby na rodičovské dovolené.

Zaměstnavatelé - do počtu zaměstnavatelů jsou zahrnuti ti pracovníci, kteří pracují v daném zdravotnickém zařízení a pracují jako:

- fyzické osoby, nezapsané v obchodním ani živnostenském rejstříku, podnikající na základě zvláštních předpisů (zákon č. 455/1991 Sb.) a zaměstnávají v rámci svého podnikání jiné osoby,
- fyzické osoby, nezapsané v obchodním ani živnostenském rejstříku, podnikající na základě zvláštních předpisů (zákon č. 455/1991 Sb.), kteří nezaměstnávají v rámci svého podnikání jiné osoby a pracují na vlastní účet.

Nepatří sem podnikatelé, kteří pouze vlastní zdravotnické zařízení, ale nepracují v něm.

Smluvní pracovníci - jsou pracovníci, kteří pracují v daném zdravotnickém zařízení a nepatří do evidenčního počtu zaměstnanců, tzn., že pracují např.:

- na dohody o pracích konaných mimo pracovní poměr,
- dočasně přidělení k výkonu práce do jiné organizace (např. stáže),
- na smlouvu dle občanského nebo obchodního zákoníku,
- jako spolupracující rodinný příslušník.

Stejná struktura platí pro lékaře, vč. zubních lékařů (PP) - řádky 72–90.

Kategorie odborných pracovníků ve zdravotnictví jsou určeny:

- zákonem č. 95/2004 Sb., o podmínkách získávání a uznávání odborné způsobilosti a specializované způsobilosti k výkonu zdravotnického povolání lékaře, zubního lékaře a farmaceuta,
- zákonem č. 96/2004 Sb., o podmínkách získávání a uznávání způsobilosti k výkonu nelékařských zdravotnických povolání a k výkonu činností souvisejících s poskytováním zdravotní péče a o změně některých souvisejících zákonů (zákon o nelékařských zdravotnických povoláních).

Kategorie odborných pracovníků ve zdravotnictví a jejich činnosti podle zákona č. 96/2004 Sb.:

- zdravotničtí pracovníci nelékaři s odbornou způsobilostí (ZPBD) - § 5 až § 21a, v publikaci je kategorie ZPBD rozdělena na:
 - všeobecné sestry, porodní asistentky (§ 5 a § 6),
 - ostatní zdravotničtí pracovníci nelékaři s odbornou způsobilostí (§ 7 až § 21a),
- zdravotničtí pracovníci nelékaři s odbornou a specializovanou způsobilostí (ZPSZ) - § 22 až § 28,
- zdravotničtí pracovníci nelékaři pod odborným dohledem nebo přímým vedením (ZPOD) - § 29 až § 42,
- jiní odborní pracovníci nelékaři s odbornou způsobilostí (JOP) - § 43.

Odměňování ve zdravotnictví:

- Podle **platných předpisů o platu**, ve znění pozdějších předpisů jsou odměňováni zaměstnanci ve zdravotnických organizacích přímo řízených MZ a v organizacích řízených územními orgány, tj. kraji, městy a obcemi. Jedná se o příspěvkové organizace a organizační složky státu.
- Podle **platných předpisů o mzdě**, ve znění pozdějších předpisů jsou odměňováni zaměstnanci v privátních zdravotnických zařízeních, tj. ve zdravotnických zařízeních zřízených fyzickou osobou, církví, jinou právnickou osobou, a zaměstnanci všech lázeňských organizací.

Při výpočtu průměrné mzdy se vychází ze souboru zařízení, který tvoří všechna lůžková zařízení včetně lánů a 5 % výběr ambulantních zdravotnických zařízení.

Zkratky

AR	anesteziologicko-resuscitační (oddělení)
JIP	jednotka intenzivní péče
LDN	léčebna pro dlouhodobě nemocné
LSPP	lékařská služba první pomoci
OOVL	odloučená oddělení výdeje léčiv
PL	praktický lékař
PP	přepočtený počet
SVLS	společné vyšetřovací a léčebné složky
TBC	tuberkulóza
TRN	TBC + respirační nemoci
UPT	umělé přerušování těhotenství
ZZS	zdravotnická záchranná služba

Značky v tabulkách

Ležatá čárka (-)	v tabulce na místě čísla značí, že se jev nevyskytoval.
Nula (0; 0,0; 0,00)	znamená, že se jev vyskytl, ale hodnota vypočteného ukazatele je menší než polovina jednotky použité v tabulce.
Tečka (.)	na místě čísla značí, že údaj není k dispozici nebo je nespolehlivý.
Ležatý křížek (x)	značí, že zápis není možný z logických důvodů.
Stříška (^)	ke zveřejnění údajů nebyl dán souhlas.

Zdravotnická zařízení - kraj Vysočina

kraj Vysočina

Nemocnice celkem

Počet		Prům. obsazená lůžka na 1 úvazek		Využití lůžek ve dnech	Průměrná ošetřovací doba	Náklady na 1 ošetřovací den
lůžek k 31.12.	hospitalizovaných	lékaře/den	sestry u lůžka/den			
2 799	105 346	4,6	1,4	252,6	6,7	3 647

OLÚ - celkem

Počet		Prům. obsazená lůžka na 1 úvazek		Využití lůžek ve dnech	Průměrná ošetřovací doba	Náklady na 1 ošetřovací den
lůžek k 31.12.	hospitalizovaných	lékaře/den	sestry u lůžka/den			
2 030	8 811	16,2	2,8	325,8	78,3	1 289

Havlíčkův Brod

Nemocnice Havlíčkův Brod, p.o.

Počet		Prům. obsazená lůžka na 1 úvazek		Využití lůžek ve dnech	Průměrná ošetřovací doba	Náklady na 1 ošetřovací den
lůžek k 31.12.	hospitalizovaných	lékaře/den	sestry u lůžka/den			
^	^	^	^	^	^	^

OLÚ - Psychiatrická léčebna, Havlíčkův Brod

Počet		Prům. obsazená lůžka na 1 úvazek		Využití lůžek ve dnech	Průměrná ošetřovací doba	Náklady na 1 ošetřovací den
lůžek k 31.12.	hospitalizovaných	lékaře/den	sestry u lůžka/den			
808	2 466	15,9	2,6	321,9	106,3	1 324

psychiatrie (808)

OLÚ - Nemocnice Ledec - Háj, s.r.o. - LDN, Ledec nad Sázavou

Počet		Prům. obsazená lůžka na 1 úvazek		Využití lůžek ve dnech	Průměrná ošetřovací doba	Náklady na 1 ošetřovací den
lůžek k 31.12.	hospitalizovaných	lékaře/den	sestry u lůžka/den			
96	540	11,0	2,7	242,7	43,2	^

ošetřovatelská péče (96)

OLÚ - Rehabilitační ústav pro cévní choroby, s.r.o., Chotěboř

Počet		Prům. obsazená lůžka na 1 úvazek		Využití lůžek ve dnech	Průměrná ošetřovací doba	Náklady na 1 ošetřovací den
lůžek k 31.12.	hospitalizovaných	lékaře/den	sestry u lůžka/den			
40	338	12,7	4,5	359,0	42,6	970

rehabilitace a fyzikální medicína (40)

Zdravotnická zařízení - kraj Vysočina

Jihlava

Nemocnice Jihlava, p.o.

Počet		Prům. obsazená lůžka na 1 úvazek		Využití lůžek ve dnech	Průměrná ošetřovací doba	Náklady na 1 ošetřovací den
lůžek k 31.12.	hospitalizovaných	lékaře/den	sestry u lůžka/den			
758	26 731	3,6	1,3	237,4	6,7	4 401

interna (74, z toho JIP 6), kardiologie (50, z toho JIP 6), infekční (40), TRN (30), neurologie (50, z toho JIP 4), pediatrie (66, z toho JIP 12, novorozenecké 16), gynekologie (60, z toho porodní 30), chirurgie (107, z toho JIP 14), AR (5), ortopedie (26), urologie (20), ORL (30), oftalmologie (20), dermatovenerologie (20), radiační onkologie (52, z toho JIP 3), rehabilitace a fyzikální medicína (20), ošetrovatelská péče (88)

OLÚ - Psychiatrická léčebna, Jihlava

Počet		Prům. obsazená lůžka na 1 úvazek		Využití lůžek ve dnech	Průměrná ošetřovací doba	Náklady na 1 ošetřovací den
lůžek k 31.12.	hospitalizovaných	lékaře/den	sestry u lůžka/den			
551	1 753	17,9	3,0	337,1	106,0	1 332

psychiatrie (551, z toho AT 108)

Pelhřimov

Nemocnice Pelhřimov, p.o.

Počet		Prům. obsazená lůžka na 1 úvazek		Využití lůžek ve dnech	Průměrná ošetřovací doba	Náklady na 1 ošetřovací den
lůžek k 31.12.	hospitalizovaných	lékaře/den	sestry u lůžka/den			
341	11 364	5,0	1,6	247,1	7,5	4 300

interna (80, z toho JIP 6), neurologie (22, z toho JIP 2), pediatrie (54, z toho JIP 5, novorozenecké 10), gynekologie (31, z toho porodní 14), chirurgie (59, z toho JIP 9), AR (5), ortopedie (24), urologie (20), ošetrovatelská péče (46)

OLÚ - Léčebna tuber. a respir. nemocí, Humpolec

Počet		Prům. obsazená lůžka na 1 úvazek		Využití lůžek ve dnech	Průměrná ošetřovací doba	Náklady na 1 ošetřovací den
lůžek k 31.12.	hospitalizovaných	lékaře/den	sestry u lůžka/den			
80	500	12,1	3,4	346,3	55,5	^

TRN (80)

OLÚ - MEDICON Hospitals, s.r.o. - LDN, Humpolec

Počet		Prům. obsazená lůžka na 1 úvazek		Využití lůžek ve dnech	Průměrná ošetřovací doba	Náklady na 1 ošetřovací den
lůžek k 31.12.	hospitalizovaných	lékaře/den	sestry u lůžka/den			
104	103	26,1	3,9	366,0	123,2	.

ošetrovatelská péče (104)

OLÚ - Nemocnice Počátky, s.r.o. - LDN, Počátky

Počet		Prům. obsazená lůžka na 1 úvazek		Využití lůžek ve dnech	Průměrná ošetřovací doba	Náklady na 1 ošetřovací den
lůžek k 31.12.	hospitalizovaných	lékaře/den	sestry u lůžka/den			
^	^	^	^	^	^	^

Zdravotnická zařízení - kraj Vysočina

Třebíč

Nemocnice Třebíč, p.o.

Počet		Prům. obsazená lůžka na 1 úvazek		Využití lůžek ve dnech	Průměrná ošetřovací doba	Náklady na 1 ošetřovací den
lůžek k 31.12.	hospitalizovaných	lékaře/den	sestry u lůžka/den			
541	20 378	4,1	1,3	238,6	6,3	3 674

interna (100, z toho JIP 8), infekční (28), TRN (24), neurologie (30, z toho JIP 4), pediatrie (52, z toho JIP 9, novorozenecké 20), gynekologie (56, z toho porodní 24), chirurgie (100, z toho JIP 10), AR (5), ortopedie (42, z toho JIP 4), urologie (24), ORL (15), oftalmologie (18), dermatovenerologie (24), rehabilitace a fyzikální medicína (23),

OLÚ - Léčebna pro dlouhodobě nemocné, Moravské Budějovice

Počet		Prům. obsazená lůžka na 1 úvazek		Využití lůžek ve dnech	Průměrná ošetřovací doba	Náklady na 1 ošetřovací den
lůžek k 31.12.	hospitalizovaných	lékaře/den	sestry u lůžka/den			
80	461	15,2	2,9	292,8	50,8	1 078

ošetřovatelská péče (80)

OLÚ - Nemocnice Třebíč, p.o. - LDN, Třebíč

Počet		Prům. obsazená lůžka na 1 úvazek		Využití lůžek ve dnech	Průměrná ošetřovací doba	Náklady na 1 ošetřovací den
lůžek k 31.12.	hospitalizovaných	lékaře/den	sestry u lůžka/den			
55	462	15,7	2,9	314,1	37,4	1 439

ošetřovatelská péče (55)

OLÚ - PATEB s.r.o., Psychiatrie, Jemnice

Počet		Prům. obsazená lůžka na 1 úvazek		Využití lůžek ve dnech	Průměrná ošetřovací doba	Náklady na 1 ošetřovací den
lůžek k 31.12.	hospitalizovaných	lékaře/den	sestry u lůžka/den			
60	585	19,9	3,2	327,3	33,6	.

psychiatrie (60)

Žďár nad Sázavou

Nemocnice Nové Město na Moravě, p.o.

Počet		Prům. obsazená lůžka na 1 úvazek		Využití lůžek ve dnech	Průměrná ošetřovací doba	Náklady na 1 ošetřovací den
lůžek k 31.12.	hospitalizovaných	lékaře/den	sestry u lůžka/den			
463	20 484	5,3	1,3	246,7	5,6	4 116

interna (122, z toho JIP 8), infekční (22), neurologie (32), pediatrie (54, z toho novorozenecké 20), gynekologie (52, z toho porodní 24), chirurgie (82, z toho JIP 11), AR (6), ortopedie (30), urologie (21), ORL (11), oftalmologie (11), dermatovenerologie (20)

Nemocnice sv. Zdislavy, a.s. Mostiště

Počet		Prům. obsazená lůžka na 1 úvazek		Využití lůžek ve dnech	Průměrná ošetřovací doba	Náklady na 1 ošetřovací den
lůžek k 31.12.	hospitalizovaných	lékaře/den	sestry u lůžka/den			
^	^	^	^	^	^	^

Zdravotnická zařízení - kraj Vysočina**OLÚ - Dětská psychiatrická léčebna, Velká Bíteš**

Počet		Prům. obsazená lůžka na 1 úvazek		Využití lůžek ve dnech	Průměrná ošetřovací doba	Náklady na 1 ošetřovací den
lůžek k 31.12.	hospitalizovaných	lékaře/den	sestry u lůžka/den			
50	238	15,2	1,9	310,6	65,2	1 237

psychiatrie (50)

OLÚ - Léčebna dlouhodobě nemocných, Daňkovice

Počet		Prům. obsazená lůžka na 1 úvazek		Využití lůžek ve dnech	Průměrná ošetřovací doba	Náklady na 1 ošetřovací den
lůžek k 31.12.	hospitalizovaných	lékaře/den	sestry u lůžka/den			
50	311	19,1	2,3	284,3	48,1	1 302

ošetřovatelská péče (50)

OLÚ - Léčebna TRN Buchtův kopec, Daňkovice

Počet		Prům. obsazená lůžka na 1 úvazek		Využití lůžek ve dnech	Průměrná ošetřovací doba	Náklady na 1 ošetřovací den
lůžek k 31.12.	hospitalizovaných	lékaře/den	sestry u lůžka/den			
40	471	17,6	1,7	343,5	36,4	1 638

TRN (40)

Zdravotnictví - kraj Vysočina

1 Demografie		35 Počty zdravotnických zařízení - pokračování		
2	Počet obyvatel k 1.7.	514 387	41 Léčebny tuberkulózy a respiračních nemocí	2
3	└ z toho: ženy	259 287	42 Psychiatrické léčebny	3
4	Počet obyvatel k 31.12.	515 411	43 Lázeňské léčebny	-
	z toho:		44 Ostatní lůžková zařízení	2
5	└ ženy celkem	259 638	45 Samostatná ambulantní zařízení	1 099
6	└└ z toho: ženy 15-49 let	124 287	46 Kojenecké ústavy a dětské domovy	2
7	└ děti (0-14 let)	74 907	47 Dětská centra a stacionáře	2
8	└ dorost (15-19 let)	33 893	48 Stacionáře pro dospělé	2
9	Index stáří	104,5	49 Zvláštní zdravotnická zařízení - ostatní	14
10	Mrtvě narození	11	50 Lékárny (vč. OOVL)	117
11	Živě narození	5 649	51 Výdejny zdravotnických prostředků	9
12	na 1000 obyvatel	11,0	52 Orgány ochrany veřejného zdraví	2
13	Zemřelí do 28 dnů	7	z toho:	
14	na 1 000 živě narozených	1,2	53 └ zdravotní ústav	1
15	Zemřelí do 1 roku	12	54 └ krajská hygienická stanice	1
16	na 1 000 živě narozených	2,1	55 Ostatní zdravotnická zařízení	-
17	Zemřelí celkem	4 881	56 Lékárenská péče celkem	
18	na 1 000 obyvatel	9,5	57 Počet obyvatel na 1 lékárně (vč. OOVL)	4 405
	z toho:		58 Farmaceuti (přepočtený počet)	251,01
19	└ novotvary	1 314	59 Farmaceutičtí asistenti (přepočtený počet)	217,24
20	└ nemoci oběhové	2 400	60 Počet expedovaných receptů a poukazů	3 359 408
21	└ poranění a otravy	293	61 Tržby za léčiva a zdrav.prostředky na 1 ob.	5 090
22	└ z toho: sebevraždy	52	62 Lůžka	
23	Standardizovaná úmrtnost celkem	699,5	63 Lůžka celkem	4 933
	z toho:		v tom:	
24	└ muži	899,4	64 └ nemocnice celkem	1 640
25	└ ženy	535,5	65 └ na 10 tis. obyv. k 31.12.	31,8
26	Potraty celkem	1 746	66 └ nem. soukromé (zřiz. fyz. nebo práv. os.)	135
27	na 1 000 žen fertil. věku (15-49 let)	14,0	67 └ léčebny pro dlouhodobě nemocné	281
	z toho:		68 └ léčebny tuberkulózy a respirač. nemocí	120
28	└ umělá přerušení těhotenství (UPT)	989	69 └ psychiatrické léčebny	1 409
29	na 1 000 žen fertilního věku	8,0	70 └ lázeňské léčebny	-
30	Procento žen užívající antikoncepci	49,5	71 └ ostatní lůžková zařízení	100
31	Sňatky	2 332	72 Lékaři, vč. zubních lékařů (PP)	
32	na 1 000 obyvatel	4,5	73 Lůžková péče celkem	537,97
33	Rozvody	1 343	v tom:	
34	na 1 000 obyvatel	2,6	74 └ nemocnice	270,95
35 Počty zdravotnických zařízení			75 └ léčebny pro dlouhodobě nemocné	14,60
36	Nemocnice celkem	6	76 └ léčebny tuberkulózy a respirač. nemocí	9,20
	z toho:		77 └ psychiatrické léčebny	76,76
37	└ nemocnice následné péče	-	78 └ lázeňské léčebny	-
38	└ nem. soukromé (zřiz. fyz. nebo práv. os.)	1	79 └ ostatní lůžková zařízení	5,80
39	└ z toho: následné péče	-		
40	Léčebny pro dlouhodobě nemocné	6		

Zdravotnictví - kraj Vysočina

72 Lékaři, vč. zubních lékařů (PP) - pokračování		119 Prům. měs. plat v Kč (dle platných předpisů o platu)		
80	Ambulantní péče (vč. SVLS) celkem	1 193,64	120 Celkem	22 400
	v tom:		z toho:	
81	ambulantní části nemocnic	117,83	121 lékaři a zubní lékaři	43 983
82	ambulantní části ost. lůžkových zařízení	4,96	122 všeobecné sestry a porodní asistentky	21 879
83	samostatná ambulantní zařízení celkem	950,90	123 ost.zdrav.prac. nelékaři s odb.způsobností	23 746
	z toho:		124 Prům. měs. mzda v Kč (dle platných předpisů o mzdě)	
84	praktičtí lékaři pro dospělé	219,62	125 Celkem	16 375
85	praktičtí lékaři pro děti a dorost	106,00	z toho:	
86	praktičtí zubní lékaři	248,45	126 lékaři a zubní lékaři	31 745
87	praktičtí ženští lékaři	53,56	127 všeobecné sestry a porodní asistentky	15 952
88	lékaři specialisté (vyjma SVLS)	245,54	128 ost.zdrav.prac. nelékaři s odb.způsobností	15 394
89	Společ. vyšetřovací a léčebné složky (SVLS)	101,57	129 Počet ambulantních ošetření (bez SVLS, ZZS a AR)	
90	Ostatní zdravotnická zařízení	64,78	130 Ošetření (vyšetření) v ambulantní péči	6 287 993
91 Evidenční počet zaměstnanců a zaměstnavatelé (PP)			131 na 1 obyvatele	12,2
92	Pracovníci celkem	10 139,28	132 Zdravotní stav	
	v tom:		133 Hospitalizovaní v nem. na 100 000 obyv.	23 691
93	lékaři	1 441,11	134 Pracovní neschopnost	
94	zubní lékaři	278,85	135 poč. hlášených případů na 100 nem. poj.	51,6
95	farmaceuti	261,94	136 průměrné % pracovní neschopnosti	5,451
96	ostatní odborní pracovníci ve zdravotnictví	6 494,22	137 Nově hlášená vybraná onemocnění	
	v tom:		138 jiné infekce způsob. salmonelami (A02)	773
97	ZPBD	4 810,21	139 TBC celkem (A15-19)	29
	z toho:		140 z toho: dýchacího ústrojí (A15-16)	27
98	všeobecné sestry a porodní asistentky	3 857,12	141 syfilis (A50-53)	15
99	ZPSZ	296,83	142 gonokoková infekce (A54)	10
100	ZPOD	1 232,52	143 virová encefalitida přen. klíšťaty (A84)	70
101	jiní odborní pracovníci (JOP) a dentisté	154,66	144 infekční mononukleóza (B27)	203
102	pedagogičtí pracovníci	0,63	145 bakteriální meningitida (G00)	8
103	technicko-hospodářští pracovníci (THP)	598,50	146 Nově hlášené případy zhoub. novotvarů a novotvarů in situ (C00-97, D00-09) (r.2006)	3 467
104	dělníci a provozní pracovníci	1 064,03	z toho:	
105 Smluvní pracovníci (PP) ve zdravotnictví			147 ZN plic - muži (C33-34)	201
106	Pracovníci celkem	151,74	148 ZN prsu - ženy (C50)	263
	v tom:		149 ZN kolorekta - muži (C18-21)	229
107	lékaři	71,60	150 ZN kolorekta - ženy (C18-21)	167
108	zubní lékaři	4,83	151 Počet živě naroz. dětí s vroz. vadou (r.2007)	154
109	farmaceuti	0,57	152 Počet dispenzar. onemocnění dětí a dorostu	39 318
110	ostatní odborní pracovníci ve zdravotnictví	53,22	153 Počet dispenzarizovaných u PL pro dospělé	
	v tom:		pro:	
111	ZPBD	41,55	154 hypertenzní nemoci (I10-15)	73 947
	z toho:		155 ischemické nemoci srdeční (I20-25)	38 578
112	všeobecné sestry a porodní asistentky	38,68	156 cévní nemoci mozku (I60-69)	11 394
113	ZPSZ	1,35	157 Počet léčených diabetiků k 31.12.	31 636
114	ZPOD	9,71		
115	jiní odborní pracovníci (JOP) a dentisté	0,61		
116	pedagogičtí pracovníci	0,06		
117	technicko-hospodářští pracovníci (THP)	8,51		
118	dělníci a provozní pracovníci	12,95		

Zdravotnictví okresu Havlíčkův Brod

1 Demografie		35 Počty zdravotnických zařízení - pokračování		
2	Počet obyvatel k 1.7.	95 805	41 Léčebny tuberkulózy a respiračních nemocí	-
3	└ z toho: ženy	48 284	42 Psychiatrické léčebny	1
4	Počet obyvatel k 31.12.	96 079	43 Lázeňské léčebny	-
	z toho:		44 Ostatní lůžková zařízení	1
5	└ ženy celkem	48 403	45 Samostatná ambulantní zařízení	203
6	└└ z toho: ženy 15-49 let	22 920	46 Kojenecké ústavy a dětské domovy	-
7	└ děti (0-14 let)	13 722	47 Dětská centra a stacionáře	-
8	└ dorost (15-19 let)	5 997	48 Stacionáře pro dospělé	1
9	Index stáří	109,3	49 Zvláštní zdravotnická zařízení - ostatní	3
10	Mrtvě narození	2	50 Lékárny (vč. OOVL)	21
11	Živě narození	1 037	51 Výdejny zdravotnických prostředků	2
12	na 1000 obyvatel	10,8	52 Orgány ochrany veřejného zdraví	-
13	Zemřelí do 28 dnů	-	z toho:	
14	na 1 000 živě narozených	-	53 └ zdravotní ústav	-
15	Zemřelí do 1 roku	1	54 └ krajská hygienická stanice	-
16	na 1 000 živě narozených	1,0	55 Ostatní zdravotnická zařízení	-
17	Zemřelí celkem	986	56 Lékárenská péče celkem	
18	na 1 000 obyvatel	10,3	57 Počet obyvatel na 1 lékárně (vč. OOVL)	4 575
	z toho:		58 Farmaceuti (přepočtený počet)	48,86
19	└ novotvary	246	59 Farmaceutičtí asistenti (přepočtený počet)	49,45
20	└ nemoci oběhové	482	60 Počet expedovaných receptů a poukazů	631 868
21	└ poranění a otravy	59	61 Tržby za léčiva a zdrav.prostředky na 1 ob.	5 104
22	└ z toho: sebevraždy	15	62 Lůžka	
23	Standardizovaná úmrtnost celkem	741,9	63 Lůžka celkem	1 505
	z toho:		v tom:	
24	└ muži	951,1	64 └ nemocnice celkem	^
25	└ ženy	564,7	65 └ na 10 tis. obyv. k 31.12.	^
26	Potraty celkem	354	66 └ nem. soukromé (zřiz. fyz. nebo práv. os.)	-
27	na 1 000 žen fertil. věku (15-49 let)	15,5	67 └ léčebny pro dlouhodobě nemocné	96
	z toho:		68 └ léčebny tuberkulózy a respirač. nemocí	-
28	└ umělá přerušení těhotenství (UPT)	221	69 └ psychiatrické léčebny	808
29	na 1 000 žen fertilního věku	9,7	70 └ lázeňské léčebny	-
30	Procento žen užívající antikoncepci	.	71 └ ostatní lůžková zařízení	40
31	Sňatky	405	72 Lékaři, vč. zubních lékařů (PP)	
32	na 1 000 obyvatel	4,2	73 Lůžková péče celkem	130,53
33	Rozvody	236	v tom:	
34	na 1 000 obyvatel	2,5	74 └ nemocnice	^
35 Počty zdravotnických zařízení			75 └ léčebny pro dlouhodobě nemocné	5,80
36	Nemocnice celkem	1	76 └ léčebny tuberkulózy a respirač. nemocí	-
	z toho:		77 └ psychiatrické léčebny	45,56
37	└ nemocnice následné péče	-	78 └ lázeňské léčebny	-
38	└ nem. soukromé (zřiz. fyz. nebo práv. os.)	-	79 └ ostatní lůžková zařízení	3,10
39	└ z toho: následné péče	-		
40	Léčebny pro dlouhodobě nemocné	1		

Zdravotnictví okresu Havlíčkův Brod

72 Lékaři, vč. zubních lékařů (PP) - pokračování			119 Prům. měs. plat v Kč (dle platných předpisů o platu)		
80	Ambulantní péče (vč. SVLS) celkem	217,82	120	Celkem	21 296
	v tom:			z toho:	
81	ambulantní části nemocnic	^	121	lékaři a zubní lékaři	41 748
82	ambulantní části ost. lůžkových zařízení	2,46	122	všeobecné sestry a porodní asistentky	21 995
83	samostatná ambulantní zařízení celkem	160,99	123	ost.zdrav.prac. nelékaři s odb.způsobností	22 439
	z toho:		124 Prům. měs. mzda v Kč (dle platných předpisů o mzdě)		
84	praktičtí lékaři pro dospělé	39,52	125	Celkem	16 837
85	praktičtí lékaři pro děti a dorost	18,20		z toho:	
86	praktičtí zubní lékaři	46,15	126	lékaři a zubní lékaři	42 256
87	praktičtí ženští lékaři	8,30	127	všeobecné sestry a porodní asistentky	17 065
88	lékaři specialisté (vyjma SVLS)	39,96	128	ost.zdrav.prac. nelékaři s odb.způsobností	10 610
89	Společ. vyšetřovací a léčebné složky (SVLS)	21,16	129 Počet ambulantních ošetření (bez SVLS, ZZS a AR)		
90	Ostatní zdravotnická zařízení	0,10	130	Ošetření (vyšetření) v ambulantní péči	1 099 535
91 Evidenční počet zaměstnanců a zaměstnavatelé (PP)			131	na 1 obyvatele	11,5
92	Pracovníci celkem	2 359,61	132 Zdravotní stav		
	v tom:		133	Hospitalizovaní v nem. na 100 000 obyv.	23 030
93	lékaři	290,36	134	Pracovní neschopnost	
94	zubní lékaři	51,25	135	poč. hlášených případů na 100 nem. poj.	52,7
95	farmaceuti	48,86	136	průměrné % pracovní neschopnosti	5,484
96	ostatní odborní pracovníci ve zdravotnictví	1 519,80	137	Nově hlášená vybraná onemocnění	
	v tom:		138	jiné infekce způsob. salmonelami (A02)	125
97	ZPBD	1 082,17	139	TBC celkem (A15-19)	5
	z toho:		140	z toho: dýchacího ústrojí (A15-16)	5
98	všeobecné sestry a porodní asistentky	912,79	141	syfilis (A50-53)	5
99	ZPSZ	59,95	142	gonokoková infekce (A54)	1
100	ZPOD	352,93	143	virová encefalitida přen. klíšťaty (A84)	12
101	jiní odborní pracovníci (JOP) a dentisté	24,75	144	infekční mononukleóza (B27)	40
102	pedagogičtí pracovníci	-	145	bakteriální meningitida (G00)	1
103	technicko-hospodářští pracovníci (THP)	123,75	146	Nově hlášené případy zhoub. novotvarů a novotvarů in situ (C00-97, D00-09) (r.2006)	608
104	dělníci a provozní pracovníci	325,59		z toho:	
105 Smluvní pracovníci (PP) ve zdravotnictví			147	ZN plic - muži (C33-34)	37
106	Pracovníci celkem	20,39	148	ZN prsu - ženy (C50)	49
	v tom:		149	ZN kolorekta - muži (C18-21)	41
107	lékaři	6,43	150	ZN kolorekta - ženy (C18-21)	36
108	zubní lékaři	0,41	151	Počet živě naroz. dětí s vroz. vadou (r.2007)	23
109	farmaceuti	-	152	Počet dispenzar. onemocnění dětí a dorostu	5 828
110	ostatní odborní pracovníci ve zdravotnictví	6,20	153	Počet dispenzarizovaných u PL pro dospělé pro:	
	v tom:		154	hypertenzní nemoci (I10-15)	9 846
111	ZPBD	4,58	155	ischemické nemoci srdeční (I20-25)	4 963
	z toho:		156	cévní nemoci mozku (I60-69)	1 461
112	všeobecné sestry a porodní asistentky	4,18	157	Počet léčených diabetiků k 31.12.	4 096
113	ZPSZ	0,30			
114	ZPOD	1,21			
115	jiní odborní pracovníci (JOP) a dentisté	0,11			
116	pedagogičtí pracovníci	-			
117	technicko-hospodářští pracovníci (THP)	3,24			
118	dělníci a provozní pracovníci	4,11			

Zdravotnictví okresu Jihlava

1 Demografie		35 Počty zdravotnických zařízení - pokračování		
2	Počet obyvatel k 1.7.	111 629	41 Léčebny tuberkulózy a respiračních nemocí	-
3	└ z toho: ženy	56 378	42 Psychiatrické léčebny	1
4	Počet obyvatel k 31.12.	112 031	43 Lázeňské léčebny	-
	z toho:		44 Ostatní lůžková zařízení	-
5	└ ženy celkem	56 493	45 Samostatná ambulantní zařízení	249
6	└└ z toho: ženy 15-49 let	26 955	46 Kojenecké ústavy a dětské domovy	1
7	└ děti (0-14 let)	16 178	47 Dětská centra a stacionáře	-
8	└ dorost (15-19 let)	7 062	48 Stacionáře pro dospělé	1
9	Index stáří	102,7	49 Zvláštní zdravotnická zařízení - ostatní	4
10	Mrtvě narození	1	50 Lékárny (vč. OOVL)	24
11	Živě narození	1 351	51 Výdejny zdravotnických prostředků	4
12	na 1000 obyvatel	12,1	52 Orgány ochrany veřejného zdraví	2
13	Zemřelí do 28 dnů	3	z toho:	
14	na 1 000 živě narozených	2,2	53 └ zdravotní ústav	1
15	Zemřelí do 1 roku	3	54 └ krajská hygienická stanice	1
16	na 1 000 živě narozených	2,2	55 Ostatní zdravotnická zařízení	-
17	Zemřelí celkem	987	56 Lékárenská péče celkem	
18	na 1 000 obyvatel	8,8	57 Počet obyvatel na 1 lékárně (vč. OOVL)	4 668
	z toho:		58 Farmaceuti (přepočtený počet)	51,11
19	└ novotvary	308	59 Farmaceutičtí asistenti (přepočtený počet)	51,31
20	└ nemoci oběhové	426	60 Počet expedovaných receptů a poukazů	624 192
21	└ poranění a otravy	56	61 Tržby za léčiva a zdrav.prostředky na 1 ob.	6 330
22	└ z toho: sebevraždy	7	62 Lůžka	
23	Standardizovaná úmrtnost celkem	659,2	63 Lůžka celkem	1 309
	z toho:		v tom:	
24	└ muži	874,7	64 └ nemocnice celkem	758
25	└ ženy	493,2	65 └ na 10 tis. obyv. k 31.12.	67,7
26	Potraty celkem	408	66 └ nem. soukromé (zřiz. fyz. nebo práv. os.)	-
27	na 1 000 žen fertil. věku (15-49 let)	15,1	67 └ léčebny pro dlouhodobě nemocné	-
	z toho:		68 └ léčebny tuberkulózy a respirač. nemocí	-
28	└ umělá přerušení těhotenství (UPT)	210	69 └ psychiatrické léčebny	551
29	na 1 000 žen fertilního věku	7,8	70 └ lázeňské léčebny	-
30	Procento žen užívající antikoncepci	.	71 └ ostatní lůžková zařízení	-
31	Sňatky	552	72 Lékaři, vč. zubních lékařů (PP)	
32	na 1 000 obyvatel	4,9	73 Lůžková péče celkem	165,94
33	Rozvody	301	v tom:	
34	na 1 000 obyvatel	2,7	74 └ nemocnice	137,54
35 Počty zdravotnických zařízení			75 └ léčebny pro dlouhodobě nemocné	-
36	Nemocnice celkem	1	76 └ léčebny tuberkulózy a respirač. nemocí	-
	z toho:		77 └ psychiatrické léčebny	28,40
37	└ nemocnice následné péče	-	78 └ lázeňské léčebny	-
38	└ nem. soukromé (zřiz. fyz. nebo práv. os.)	-	79 └ ostatní lůžková zařízení	-
39	└ z toho: následné péče	-		
40	Léčebny pro dlouhodobě nemocné	-		

Zdravotnictví okresu Jihlava

72 Lékaři, vč. zubních lékařů (PP) - pokračování			119 Prům. měs. plat v Kč (dle platných předpisů o platu)		
80	Ambulantní péče (vč. SVLS) celkem	268,02	120	Celkem	23 663
	v tom:			z toho:	
81	ambulantní části nemocnic	45,52	121	lékaři a zubní lékaři	46 039
82	ambulantní části ost. lůžkových zařízení	1,00	122	všeobecné sestry a porodní asistentky	22 351
83	samostatná ambulantní zařízení celkem	221,50	123	ost.zdrav.prac. nelékaři s odb.způsobností	25 085
	z toho:		124 Prům. měs. mzda v Kč (dle platných předpisů o mzdě)		
84	praktičtí lékaři pro dospělé	48,25	125	Celkem	17 651
85	praktičtí lékaři pro děti a dorost	22,80		z toho:	
86	praktičtí zubní lékaři	56,24	126	lékaři a zubní lékaři	17 517
87	praktičtí ženští lékaři	11,62	127	všeobecné sestry a porodní asistentky	13 979
88	lékaři specialisté (vyjma SVLS)	70,80	128	ost.zdrav.prac. nelékaři s odb.způsobností	19 613
89	Společ. vyšetřovací a léčebné složky (SVLS)	16,89	129 Počet ambulantních ošetření (bez SVLS, ZZS a AR)		
90	Ostatní zdravotnická zařízení	64,03	130	Ošetření (vyšetření) v ambulantní péči	1 406 390
91 Evidenční počet zaměstnanců a zaměstnavatelé (PP)			131	na 1 obyvatele	12,6
92	Pracovníci celkem	2 838,39	132 Zdravotní stav		
	v tom:		133	Hospitalizovaní v nem. na 100 000 obyv.	24 588
93	lékaři	378,81	134	Pracovní neschopnost	
94	zubní lékaři	62,24	135	poč. hlášených případů na 100 nem. poj.	47,0
95	farmaceuti	59,16	136	průměrné % pracovní neschopnosti	4,803
96	ostatní odborní pracovníci ve zdravotnictví	1 901,44	137	Nově hlášená vybraná onemocnění	
	v tom:		138	jiné infekce způsob. salmonelami (A02)	162
97	ZPBD	1 394,41	139	TBC celkem (A15-19)	7
	z toho:		140	z toho: dýchacího ústrojí (A15-16)	7
98	všeobecné sestry a porodní asistentky	1 048,06	141	syfilis (A50-53)	4
99	ZPSZ	67,61	142	gonokoková infekce (A54)	6
100	ZPOD	341,36	143	virová encefalitida přen. klíšťaty (A84)	23
101	jiní odborní pracovníci (JOP) a dentisté	98,06	144	infekční mononukleóza (B27)	21
102	pedagogičtí pracovníci	-	145	bakteriální meningitida (G00)	2
103	technicko-hospodářští pracovníci (THP)	178,34	146	Nově hlášené případy zhoub. novotvarů a novotvarů in situ (C00-97, D00-09) (r.2006)	798
104	dělníci a provozní pracovníci	258,40		z toho:	
105 Smluvní pracovníci (PP) ve zdravotnictví			147	ZN plic - muži (C33-34)	39
106	Pracovníci celkem	95,76	148	ZN prsu - ženy (C50)	65
	v tom:		149	ZN kolorekta - muži (C18-21)	42
107	lékaři	54,42	150	ZN kolorekta - ženy (C18-21)	29
108	zubní lékaři	2,52	151	Počet živě naroz. dětí s vroz. vadou (r.2007)	33
109	farmaceuti	0,45	152	Počet dispenzar. onemocnění dětí a dorostu	8 573
110	ostatní odborní pracovníci ve zdravotnictví	29,08	153	Počet dispenzarizovaných u PL pro dospělé pro:	
	v tom:		154	hypertenzní nemoci (I10-15)	16 251
111	ZPBD	24,08	155	ischemické nemoci srdeční (I20-25)	6 855
	z toho:		156	cévní nemoci mozku (I60-69)	2 379
112	všeobecné sestry a porodní asistentky	22,12	157	Počet léčených diabetiků k 31.12.	5 852
113	ZPSZ	-			
114	ZPOD	5,00			
115	jiní odborní pracovníci (JOP) a dentisté	-			
116	pedagogičtí pracovníci	0,06			
117	technicko-hospodářští pracovníci (THP)	1,94			
118	dělníci a provozní pracovníci	7,29			

Zdravotnictví okresu Pelhřimov

1 Demografie		35 Počty zdravotnických zařízení - pokračování		
2	Počet obyvatel k 1.7.	73 092	41 Léčebny tuberkulózy a respiračních nemocí	1
3	└ z toho: ženy	36 743	42 Psychiatrické léčebny	-
4	Počet obyvatel k 31.12.	73 227	43 Lázeňské léčebny	-
	z toho:		44 Ostatní lůžková zařízení	-
5	└ ženy celkem	36 822	45 Samostatná ambulantní zařízení	164
6	└└ z toho: ženy 15-49 let	17 055	46 Kojenecké ústavy a dětské domovy	1
7	└ děti (0-14 let)	10 215	47 Dětská centra a stacionáře	-
8	└ dorost (15-19 let)	4 523	48 Stacionáře pro dospělé	-
9	Index stáří	117,8	49 Zvláštní zdravotnická zařízení - ostatní	3
10	Mrtvě narození	2	50 Lékárny (vč. OOVL)	21
11	Živě narození	728	51 Výdejny zdravotnických prostředků	-
12	na 1000 obyvatel	10,0	52 Orgány ochrany veřejného zdraví	-
13	Zemřelí do 28 dnů	1	z toho:	
14	na 1 000 živě narozených	1,4	53 └ zdravotní ústav	-
15	Zemřelí do 1 roku	2	54 └ krajská hygienická stanice	-
16	na 1 000 živě narozených	2,7	55 Ostatní zdravotnická zařízení	-
17	Zemřelí celkem	717	56 Lékárenská péče celkem	
18	na 1 000 obyvatel	9,8	57 Počet obyvatel na 1 lékárně (vč. OOVL)	3 487
	z toho:		58 Farmaceuti (přepočtený počet)	37,40
19	└ novotvary	196	59 Farmaceutičtí asistenti (přepočtený počet)	26,65
20	└ nemoci oběhové	356	60 Počet expedovaných receptů a poukazů	437 274
21	└ poranění a otravy	42	61 Tržby za léčiva a zdrav.prostředky na 1 ob.	4 324
22	└ z toho: sebevraždy	7	62 Lůžka	
23	Standardizovaná úmrtnost celkem	671,6	63 Lůžka celkem	645
	z toho:		v tom:	
24	└ muži	869,2	64 └ nemocnice celkem	341
25	└ ženy	516,2	65 └ na 10 tis. obyv. k 31.12.	46,6
26	Potraty celkem	235	66 └ nem. soukromé (zřiz. fyz. nebo práv. os.)	-
27	na 1 000 žen fertil. věku (15-49 let)	13,8	67 └ léčebny pro dlouhodobě nemocné	^
	z toho:		68 └ léčebny tuberkulózy a respirač. nemocí	80
28	└ umělá přerušení těhotenství (UPT)	143	69 └ psychiatrické léčebny	-
29	na 1 000 žen fertilního věku	8,4	70 └ lázeňské léčebny	-
30	Procento žen užívající antikoncepci	.	71 └ ostatní lůžková zařízení	-
31	Sňatky	301	72 Lékaři, vč. zubních lékařů (PP)	
32	na 1 000 obyvatel	4,1	73 Lůžková péče celkem	64,85
33	Rozvody	189	v tom:	
34	na 1 000 obyvatel	2,6	74 └ nemocnice	46,55
35 Počty zdravotnických zařízení			75 └ léčebny pro dlouhodobě nemocné	^
36	Nemocnice celkem	1	76 └ léčebny tuberkulózy a respirač. nemocí	6,50
	z toho:		77 └ psychiatrické léčebny	-
37	└ nemocnice následné péče	-	78 └ lázeňské léčebny	-
38	└ nem. soukromé (zřiz. fyz. nebo práv. os.)	-	79 └ ostatní lůžková zařízení	-
39	└ z toho: následné péče	-		
40	Léčebny pro dlouhodobě nemocné	2		

Zdravotnictví okresu Pelhřimov

72 Lékaři, vč. zubních lékařů (PP) - pokračování			119 Prům. měs. plat v Kč (dle platných předpisů o platu)		
80	Ambulantní péče (vč. SVLS) celkem	165,42	120	Celkem	22 425
	v tom:			z toho:	
81	ambulantní části nemocnic	41,21	121	lékaři a zubní lékaři	43 995
82	ambulantní části ost. lůžkových zařízení	0,50	122	všeobecné sestry a porodní asistentky	21 873
83	samostatná ambulantní zařízení celkem	123,71	123	ost.zdrav.prac. nelékaři s odb.způsobností	22 645
	z toho:		124 Prům. měs. mzda v Kč (dle platných předpisů o mzdě)		
84	praktičtí lékaři pro dospělé	34,20	125	Celkem	14 731
85	praktičtí lékaři pro děti a dorost	15,20		z toho:	
86	praktičtí zubní lékaři	28,48	126	lékaři a zubní lékaři	26 182
87	praktičtí ženští lékaři	7,90	127	všeobecné sestry a porodní asistentky	16 978
88	lékaři specialisté (vyjma SVLS)	28,78	128	ost.zdrav.prac. nelékaři s odb.způsobností	15 503
89	Společ. vyšetřovací a léčebné složky (SVLS)	16,15	129 Počet ambulantních ošetření (bez SVLS, ZZS a AR)		
90	Ostatní zdravotnická zařízení	0,45	130	Ošetření (vyšetření) v ambulantní péči	895 392
91 Evidenční počet zaměstnanců a zaměstnavatelé (PP)			131	na 1 obyvatele	12,3
92	Pracovníci celkem	1 333,20	132 Zdravotní stav		
	v tom:		133	Hospitalizovaní v nem. na 100 000 obyv.	23 361
93	lékaři	194,09	134	Pracovní neschopnost	
94	zubní lékaři	34,18	135	poč. hlášených případů na 100 nem. poj.	53,9
95	farmaceuti	38,40	136	průměrné % pracovní neschopnosti	5,757
96	ostatní odborní pracovníci ve zdravotnictví	810,50	137	Nově hlášená vybraná onemocnění	
	v tom:		138	jiné infekce způsob. salmonelami (A02)	93
97	ZPBD	570,73	139	TBC celkem (A15-19)	6
	z toho:		140	z toho: dýchacího ústrojí (A15-16)	6
98	všeobecné sestry a porodní asistentky	477,85	141	syfilis (A50-53)	1
99	ZPSZ	46,49	142	gonokoková infekce (A54)	1
100	ZPOD	179,28	143	virová encefalitida přen. klíšťaty (A84)	-
101	jiní odborní pracovníci (JOP) a dentisté	14,00	144	infekční mononukleóza (B27)	2
102	pedagogičtí pracovníci	-	145	bakteriální meningitida (G00)	-
103	technicko-hospodářští pracovníci (THP)	88,13	146	Nově hlášené případy zhoub. novotvarů a novotvarů in situ (C00-97, D00-09) (r.2006)	484
104	dělníci a provozní pracovníci	167,90		z toho:	
105 Smluvní pracovníci (PP) ve zdravotnictví			147	ZN plic - muži (C33-34)	28
106	Pracovníci celkem	10,18	148	ZN prsu - ženy (C50)	39
	v tom:		149	ZN kolorekta - muži (C18-21)	31
107	lékaři	2,25	150	ZN kolorekta - ženy (C18-21)	26
108	zubní lékaři	0,20	151	Počet živě naroz. dětí s vroz. vadou (r.2007)	26
109	farmaceuti	-	152	Počet dispenzar. onemocnění dětí a dorostu	4 076
110	ostatní odborní pracovníci ve zdravotnictví	6,30	153	Počet dispenzarizovaných u PL pro dospělé	
	v tom:			pro:	
111	ZPBD	4,00	154	hypertenzní nemoci (I10-15)	14 489
	z toho:		155	ischemické nemoci srdeční (I20-25)	7 480
112	všeobecné sestry a porodní asistentky	3,50	156	cévní nemoci mozku (I60-69)	2 507
113	ZPSZ	0,80	157	Počet léčených diabetiků k 31.12.	5 917
114	ZPOD	1,50			
115	jiní odborní pracovníci (JOP) a dentisté	-			
116	pedagogičtí pracovníci	-			
117	technicko-hospodářští pracovníci (THP)	1,08			
118	dělníci a provozní pracovníci	0,35			

Zdravotnictví okresu Třebíč

1 Demografie		35 Počty zdravotnických zařízení - pokračování		
2	Počet obyvatel k 1.7.	114 051	41 Léčebny tuberkulózy a respiračních nemocí	-
3	└ z toho: ženy	57 757	42 Psychiatrické léčebny	-
4	Počet obyvatel k 31.12.	114 028	43 Lázeňské léčebny	-
	z toho:		44 Ostatní lůžková zařízení	1
5	└ ženy celkem	57 743	45 Samostatná ambulantní zařízení	250
6	└└ z toho: ženy 15-49 let	28 161	46 Kojenecké ústavy a dětské domovy	-
7	└ děti (0-14 let)	16 577	47 Dětská centra a stacionáře	2
8	└ dorost (15-19 let)	7 941	48 Stacionáře pro dospělé	-
9	Index stáří	102,1	49 Zvláštní zdravotnická zařízení - ostatní	3
10	Mrtvě narození	-	50 Lékárny (vč. OOVL)	23
11	Živě narození	1 200	51 Výdejny zdravotnických prostředků	2
12	na 1000 obyvatel	10,5	52 Orgány ochrany veřejného zdraví	-
13	Zemřelí do 28 dnů	2	z toho:	
14	na 1 000 živě narozených	1,7	53 └ zdravotní ústav	-
15	Zemřelí do 1 roku	4	54 └ krajská hygienická stanice	-
16	na 1 000 živě narozených	3,3	55 Ostatní zdravotnická zařízení	-
17	Zemřelí celkem	1 108	56 Lékárenská péče celkem	
18	na 1 000 obyvatel	9,7	57 Počet obyvatel na 1 lékárně (vč. OOVL)	4 958
	z toho:		58 Farmaceuti (přepočtený počet)	44,52
19	└ novotvary	288	59 Farmaceutičtí asistenti (přepočtený počet)	46,63
20	└ nemoci oběhové	566	60 Počet expedovaných receptů a poukazů	797 172
21	└ poranění a otravy	76	61 Tržby za léčiva a zdrav.prostředky na 1 ob.	4 652
22	└ z toho: sebevraždy	8	62 Lůžka	
23	Standardizovaná úmrtnost celkem	721,4	63 Lůžka celkem	736
	z toho:		v tom:	
24	└ muži	936,7	64 └ nemocnice celkem	541
25	└ ženy	544,2	65 └ na 10 tis. obyv. k 31.12.	47,4
26	Potraty celkem	357	66 └ nem. soukromé (zřiz. fyz. nebo práv. os.)	-
27	na 1 000 žen fertil. věku (15-49 let)	12,7	67 └ léčebny pro dlouhodobě nemocné	135
	z toho:		68 └ léčebny tuberkulózy a respirač. nemocí	-
28	└ umělá přerušení těhotenství (UPT)	204	69 └ psychiatrické léčebny	-
29	na 1 000 žen fertilního věku	7,2	70 └ lázeňské léčebny	-
30	Procento žen užívající antikoncepci	.	71 └ ostatní lůžková zařízení	60
31	Sňatky	486	72 Lékaři, vč. zubních lékařů (PP)	
32	na 1 000 obyvatel	4,3	73 Lůžková péče celkem	97,06
33	Rozvody	340	v tom:	
34	na 1 000 obyvatel	3,0	74 └ nemocnice	86,86
35 Počty zdravotnických zařízení			75 └ léčebny pro dlouhodobě nemocné	7,50
36	Nemocnice celkem	1	76 └ léčebny tuberkulózy a respirač. nemocí	-
	z toho:		77 └ psychiatrické léčebny	-
37	└ nemocnice následné péče	-	78 └ lázeňské léčebny	-
38	└ nem. soukromé (zřiz. fyz. nebo práv. os.)	-	79 └ ostatní lůžková zařízení	2,70
39	└ z toho: následné péče	-		
40	Léčebny pro dlouhodobě nemocné	2		

Zdravotnictví okresu Třebíč

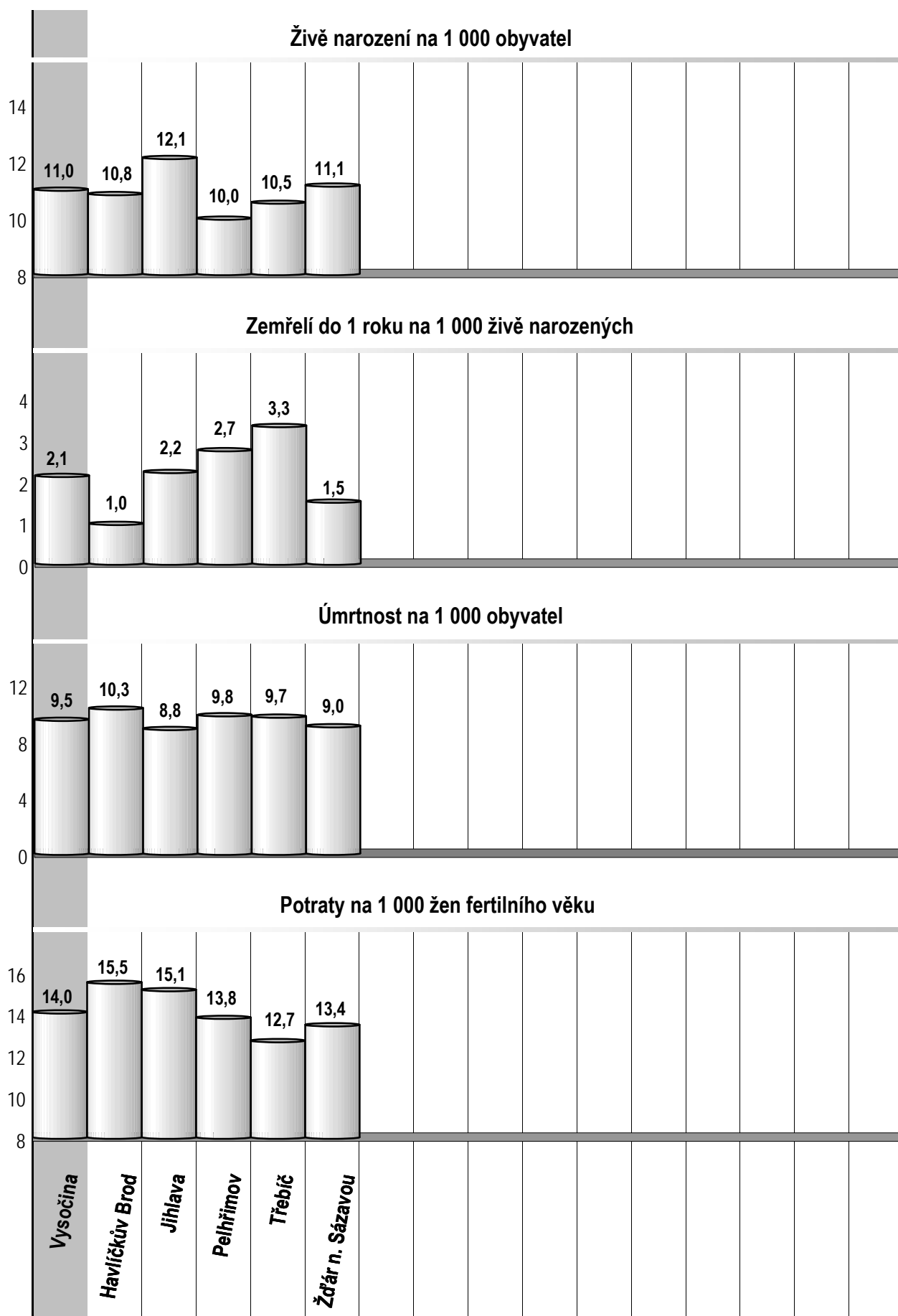
72 Lékaři, vč. zubních lékařů (PP) - pokračování			119 Prům. měs. plat v Kč (dle platných předpisů o platu)		
80	Ambulantní péče (vč. SVLS) celkem	257,67	120	Celkem	22 740
	v tom:			z toho:	
81	ambulantní části nemocnic	31,10	121	lékaři a zubní lékaři	42 571
82	ambulantní části ost. lůžkových zařízení	1,00	122	všeobecné sestry a porodní asistentky	21 541
83	samostatná ambulantní zařízení celkem	225,57	123	ost.zdrav.prac. nelékaři s odb.způsobností	24 188
	z toho:		124 Prům. měs. mzda v Kč (dle platných předpisů o mzdě)		
84	praktičtí lékaři pro dospělé	51,20	125	Celkem	18 685
85	praktičtí lékaři pro děti a dorost	25,10		z toho:	
86	praktičtí zubní lékaři	61,35	126	lékaři a zubní lékaři	34 679
87	praktičtí ženští lékaři	15,44	127	všeobecné sestry a porodní asistentky	14 440
88	lékaři specialisté (vyjma SVLS)	60,10	128	ost.zdrav.prac. nelékaři s odb.způsobností	19 125
89	Společ. vyšetřovací a léčebné složky (SVLS)	22,20	129 Počet ambulantních ošetření (bez SVLS, ZZS a AR)		
90	Ostatní zdravotnická zařízení	0,20	130	Ošetření (vyšetření) v ambulantní péči	1 323 832
91 Evidenční počet zaměstnanců a zaměstnavatelé (PP)			131	na 1 obyvatele	11,6
92	Pracovníci celkem	1 708,61	132 Zdravotní stav		
	v tom:		133	Hospitalizovaní v nem. na 100 000 obyv.	21 891
93	lékaři	283,15	134	Pracovní neschopnost	
94	zubní lékaři	67,35	135	poč. hlášených případů na 100 nem. poj.	51,4
95	farmaceuti	46,52	136	průměrné % pracovní neschopnosti	5,663
96	ostatní odborní pracovníci ve zdravotnictví	1 122,03	137	Nově hlášená vybraná onemocnění	
	v tom:		138	jiné infekce způsob. salmonelami (A02)	220
97	ZPBD	859,06	139	TBC celkem (A15-19)	5
	z toho:		140	z toho: dýchacího ústrojí (A15-16)	3
98	všeobecné sestry a porodní asistentky	690,28	141	syfilis (A50-53)	2
99	ZPSZ	56,96	142	gonokoková infekce (A54)	1
100	ZPOD	192,01	143	virová encefalitida přen. klíšťaty (A84)	22
101	jiní odborní pracovníci (JOP) a dentisté	14,00	144	infekční mononukleóza (B27)	43
102	pedagogičtí pracovníci	0,63	145	bakteriální meningitida (G00)	3
103	technicko-hospodářští pracovníci (THP)	86,48	146	Nově hlášené případy zhoub. novotvarů a novotvarů in situ (C00-97, D00-09) (r.2006)	774
104	dělníci a provozní pracovníci	102,45		z toho:	
105 Smluvní pracovníci (PP) ve zdravotnictví			147	ZN plic - muži (C33-34)	46
106	Pracovníci celkem	9,81	148	ZN prsu - ženy (C50)	58
	v tom:		149	ZN kolorekta - muži (C18-21)	63
107	lékaři	2,73	150	ZN kolorekta - ženy (C18-21)	51
108	zubní lékaři	1,70	151	Počet živě naroz. dětí s vroz. vadou (r.2007)	32
109	farmaceuti	-	152	Počet dispenzar. onemocnění dětí a dorostu	10 063
110	ostatní odborní pracovníci ve zdravotnictví	3,78	153	Počet dispenzarizovaných u PL pro dospělé pro:	
	v tom:		154	hypertenzní nemoci (I10-15)	17 542
111	ZPBD	3,78	155	ischemické nemoci srdeční (I20-25)	8 852
	z toho:		156	cévní nemoci mozku (I60-69)	2 699
112	všeobecné sestry a porodní asistentky	3,78	157	Počet léčených diabetiků k 31.12.	5 607
113	ZPSZ	-			
114	ZPOD	-			
115	jiní odborní pracovníci (JOP) a dentisté	-			
116	pedagogičtí pracovníci	-			
117	technicko-hospodářští pracovníci (THP)	1,50			
118	dělníci a provozní pracovníci	0,10			

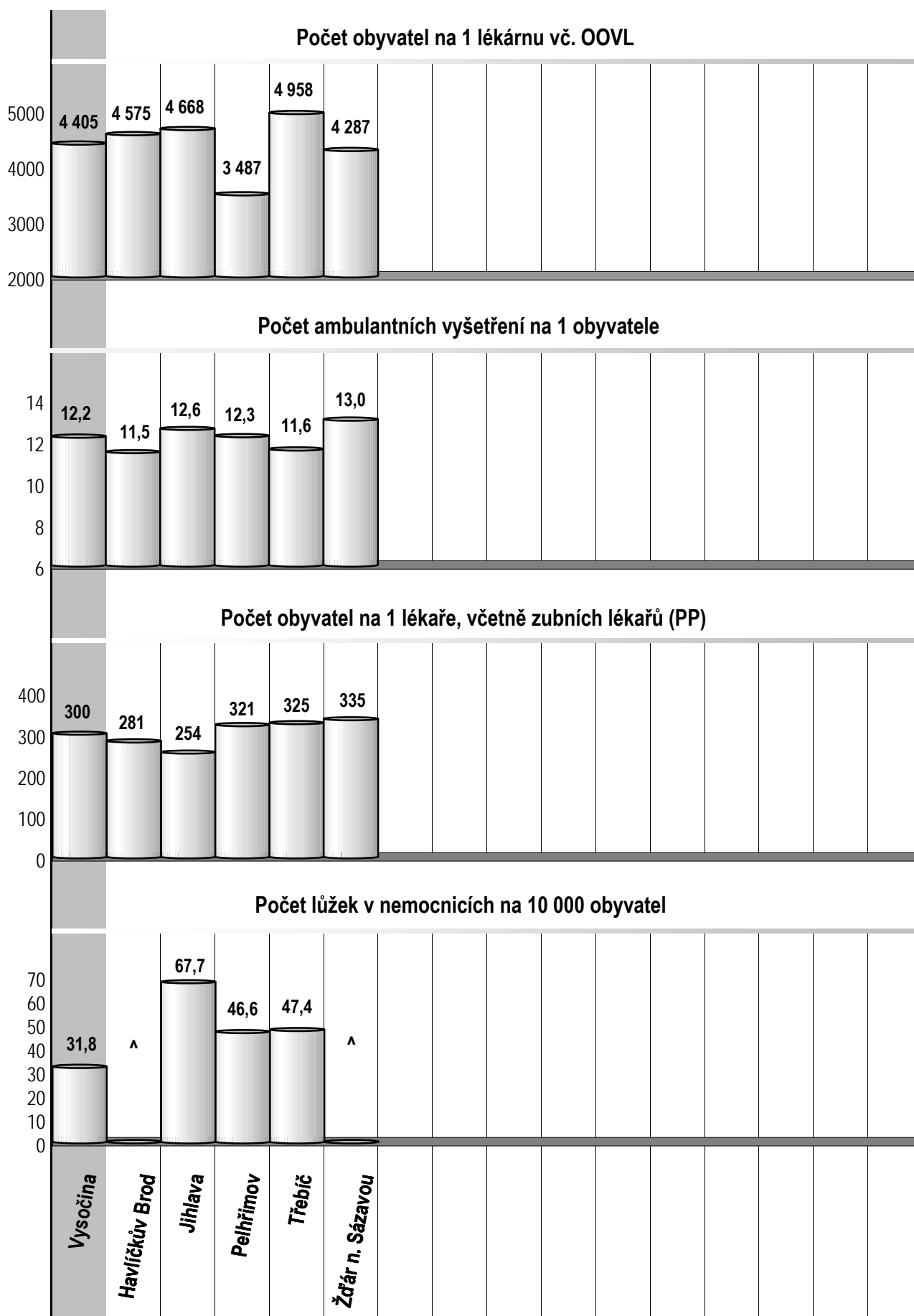
Zdravotnictví okresu Žďár nad Sázavou

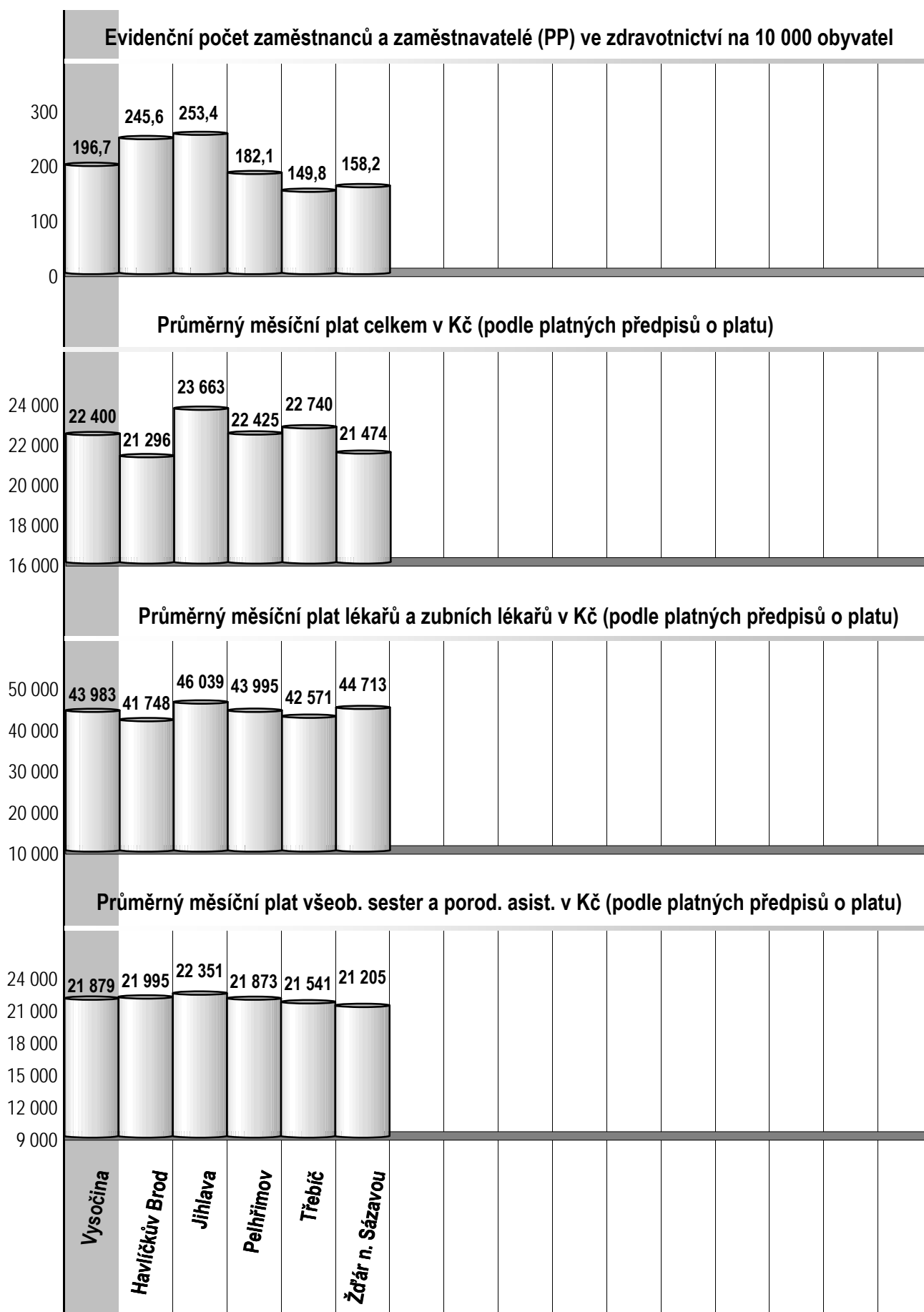
1 Demografie		35 Počty zdravotnických zařízení - pokračování		
2	Počet obyvatel k 1.7.	119 810	41 Léčebny tuberkulózy a respiračních nemocí	1
3	└ z toho: ženy	60 125	42 Psychiatrické léčebny	1
4	Počet obyvatel k 31.12.	120 046	43 Lázeňské léčebny	-
	z toho:		44 Ostatní lůžková zařízení	-
5	└ ženy celkem	60 177	45 Samostatná ambulantní zařízení	233
6	└└ z toho: ženy 15-49 let	29 196	46 Kojenecké ústavy a dětské domovy	-
7	└ děti (0-14 let)	18 215	47 Dětská centra a stacionáře	-
8	└ dorost (15-19 let)	8 370	48 Stacionáře pro dospělé	-
9	Index stáří	97,2	49 Zvláštní zdravotnická zařízení - ostatní	1
10	Mrtvě narození	6	50 Lékárny (vč. OOVL)	28
11	Živě narození	1 333	51 Výdejny zdravotnických prostředků	1
12	na 1000 obyvatel	11,1	52 Orgány ochrany veřejného zdraví	-
13	Zemřelí do 28 dnů	1	z toho:	
14	na 1 000 živě narozených	0,8	53 └ zdravotní ústav	-
15	Zemřelí do 1 roku	2	54 └ krajská hygienická stanice	-
16	na 1 000 živě narozených	1,5	55 Ostatní zdravotnická zařízení	-
17	Zemřelí celkem	1 083	56 Lékárenská péče celkem	
18	na 1 000 obyvatel	9,0	57 Počet obyvatel na 1 lékárně (vč. OOVL)	4 287
	z toho:		58 Farmaceuti (přepočtený počet)	69,12
19	└ novotvary	276	59 Farmaceutičtí asistenti (přepočtený počet)	43,20
20	└ nemoci oběhové	570	60 Počet expedovaných receptů a poukazů	868 902
21	└ poranění a otravy	60	61 Tržby za léčiva a zdrav.prostředky na 1 ob.	4 809
22	└ z toho: sebevraždy	15	62 Lůžka	
23	Standardizovaná úmrtnost celkem	699,8	63 Lůžka celkem	738
	z toho:		v tom:	
24	└ muži	863,9	64 └ nemocnice celkem	^
25	└ ženy	555,4	65 └ na 10 tis. obyv. k 31.12.	^
26	Potraty celkem	392	66 └ nem. soukromé (zřiz. fyz. nebo práv. os.)	135
27	na 1 000 žen fertil. věku (15-49 let)	13,4	67 └ léčebny pro dlouhodobě nemocné	50
	z toho:		68 └ léčebny tuberkulózy a respirač. nemocí	40
28	└ umělá přerušení těhotenství (UPT)	211	69 └ psychiatrické léčebny	50
29	na 1 000 žen fertilního věku	7,2	70 └ lázeňské léčebny	-
30	Procento žen užívající antikoncepci	.	71 └ ostatní lůžková zařízení	-
31	Sňatky	588	72 Lékaři, vč. zubních lékařů (PP)	
32	na 1 000 obyvatel	4,9	73 Lůžková péče celkem	79,59
33	Rozvody	277	v tom:	
34	na 1 000 obyvatel	2,3	74 └ nemocnice	^
35 Počty zdravotnických zařízení			75 └ léčebny pro dlouhodobě nemocné	1,30
36	Nemocnice celkem	2	76 └ léčebny tuberkulózy a respirač. nemocí	2,70
	z toho:		77 └ psychiatrické léčebny	2,80
37	└ nemocnice následné péče	-	78 └ lázeňské léčebny	-
38	└ nem. soukromé (zřiz. fyz. nebo práv. os.)	1	79 └ ostatní lůžková zařízení	-
39	└ z toho: následné péče	-		
40	Léčebny pro dlouhodobě nemocné	1		

Zdravotnictví okresu Žďár nad Sázavou

72 Lékaři, vč. zubních lékařů (PP) - pokračování			119 Prům. měs. plat v Kč (dle platných předpisů o platu)		
80	Ambulantní péče (vč. SVLS) celkem	284,71	120	Celkem	21 474
	v tom:			z toho:	
81	ambulantní části nemocnic	^	121	lékaři a zubní lékaři	44 713
82	ambulantní části ost. lůžkových zařízení	-	122	všeobecné sestry a porodní asistentky	21 205
83	samostatná ambulantní zařízení celkem	219,13	123	ost.zdrav.prac. nelékaři s odb.způsobností	20 754
	z toho:		124 Prům. měs. mzda v Kč (dle platných předpisů o mzdě)		
84	praktičtí lékaři pro dospělé	46,45	125	Celkem	14 882
85	praktičtí lékaři pro děti a dorost	24,70		z toho:	
86	praktičtí zubní lékaři	56,23	126	lékaři a zubní lékaři	-
87	praktičtí ženští lékaři	10,30	127	všeobecné sestry a porodní asistentky	14 882
88	lékaři specialisté (vyjma SVLS)	45,90	128	ost.zdrav.prac. nelékaři s odb.způsobností	-
89	Společ. vyšetřovací a léčebné složky (SVLS)	25,17	129 Počet ambulantních ošetření (bez SVLS, ZZS a AR)		
90	Ostatní zdravotnická zařízení	-	130	Ošetření (vyšetření) v ambulantní péči	1 562 844
91 Evidenční počet zaměstnanců a zaměstnavatelé (PP)			131	na 1 obyvatele	13,0
92	Pracovníci celkem	1 899,47	132 Zdravotní stav		
	v tom:		133	Hospitalizovaní v nem. na 100 000 obyv.	25 298
93	lékaři	294,70	134	Pracovní neschopnost	
94	zubní lékaři	63,83	135	poč. hlášených případů na 100 nem. poj.	54,8
95	farmaceuti	69,00	136	průměrné % pracovní neschopnosti	5,816
96	ostatní odborní pracovníci ve zdravotnictví	1 140,45	137	Nově hlášená vybraná onemocnění	
	v tom:		138	jiné infekce způsob. salmonelami (A02)	173
97	ZPBD	903,84	139	TBC celkem (A15-19)	6
	z toho:		140	z toho: dýchacího ústrojí (A15-16)	6
98	všeobecné sestry a porodní asistentky	728,14	141	syfilis (A50-53)	3
99	ZPSZ	65,82	142	gonokoková infekce (A54)	1
100	ZPOD	166,94	143	virová encefalitida přen. klíšťaty (A84)	13
101	jiní odborní pracovníci (JOP) a dentisté	3,85	144	infekční mononukleóza (B27)	97
102	pedagogičtí pracovníci	-	145	bakteriální meningitida (G00)	2
103	technicko-hospodářští pracovníci (THP)	121,80	146	Nově hlášené případy zhoub. novotvarů a novotvarů in situ (C00-97, D00-09) (r.2006)	803
104	dělníci a provozní pracovníci	209,69		z toho:	
105 Smluvní pracovníci (PP) ve zdravotnictví			147	ZN plic - muži (C33-34)	51
106	Pracovníci celkem	15,60	148	ZN prsu - ženy (C50)	52
	v tom:		149	ZN kolorekta - muži (C18-21)	52
107	lékaři	5,77	150	ZN kolorekta - ženy (C18-21)	25
108	zubní lékaři	-	151	Počet živě naroz. dětí s vroz. vadou (r.2007)	40
109	farmaceuti	0,12	152	Počet dispenzar. onemocnění dětí a dorostu	10 778
110	ostatní odborní pracovníci ve zdravotnictví	7,86	153	Počet dispenzarizovaných u PL pro dospělé pro:	
	v tom:		154	hypertenzní nemoci (I10-15)	15 819
111	ZPBD	5,11	155	ischemické nemoci srdeční (I20-25)	10 428
	z toho:		156	cévní nemoci mozku (I60-69)	2 348
112	všeobecné sestry a porodní asistentky	5,10	157	Počet léčených diabetiků k 31.12.	10 164
113	ZPSZ	0,25			
114	ZPOD	2,00			
115	jiní odborní pracovníci (JOP) a dentisté	0,50			
116	pedagogičtí pracovníci	-			
117	technicko-hospodářští pracovníci (THP)	0,75			
118	dělníci a provozní pracovníci	1,10			





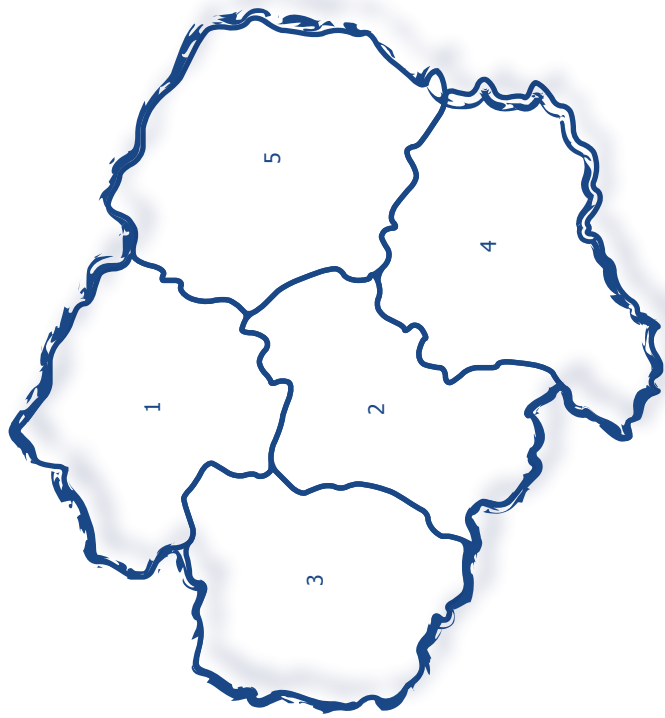




kraj Vysočina

kraj Vysočina

Zdravotnictví kraje Vysočina 2008



1 Havlíčkův Brod | 2 Jihlava | 3 Pelhřimov | 4 Třebíč | 5 Žďár nad Sázavou