

Zdravotnictví
kraje Vysočina 2010

Vydal Ústav zdravotnických informací a statistiky České republiky

Zdravotnictví kraje

Publikace je určena pro rychlou orientaci uživatele o základních charakteristikách zdravotnictví za kraj a jeho jednotlivé okresy. Úvod doplňuje přehled nemocnic a odborných léčebných ústavů rozšířený o základní ukazatele jejich činnosti. Data obsahují informace o obyvatelstvu a jeho pohybu, o síti zdravotnických zařízení a o jejich činnosti, dále uvádí informace o pracovnících a mzdách, o personálním vybavení lékaři podle druhu zařízení, zdravotním stavu obyvatelstva. Publikaci doplňují srovnávací grafy vybraných ukazatelů.

Health Care in Statistical Data Region

The publication facilitates fast information on the basic characteristics of health care in the region and its districts. Introduction is supplemented by a survey of hospitals and specialized therapeutic institutes with basic indicators of their activity. Data concern population and its movement, the network of health establishments and their activities, health personnel and wages, numbers of physicians by types of establishments and the state of health of the population. The publication is supplemented by charts of selected indicators.

© ÚZIS ČR, 2011

ISBN: 978-80-7280-940-0

Obsah

Úvod	5
Definice a vysvětlivky	6
Zkratky, značky v tabulkách	10
Přehled základních ukazatelů o činnosti nemocnic a odborných léčebných ústavů	11

Tabulková část

Zdravotnictví kraje Vysočina	16
Zdravotnictví okresu Havlíčkův Brod	18
Zdravotnictví okresu Jihlava	20
Zdravotnictví okresu Pelhřimov	22
Zdravotnictví okresu Třebíč	24
Zdravotnictví okresu Žďár nad Sázavou	26

Grafická část

Živě narození na 1 000 obyvatel	28
Zemřelí do 1 roku na 1 000 živě narozených	28
Úmrtnost na 1 000 obyvatel	28
Potraty na 1 000 žen fertilního věku	28
Počet obyvatel na 1 lékárnu vč. OOVL	29
Počet ambulantních ošetření na 1 obyvatele	29
Počet obyvatel na 1 lékaře, včetně zubních lékařů (přepočtený počet)	29
Počet lůžek v nemocnicích na 10 000 obyvatel	29
Evidenční počet zaměstnanců a zaměstnavatelé (přepočtený počet) ve zdravotnictví na 10 000 obyvatel	30
Průměrný měsíční plat celkem v Kč (podle platných předpisů o platu)	30
Průměrný měsíční plat lékařů a zubních lékařů v Kč (podle platných předpisů o platu)	30
Průměrný měsíční plat všeobecných sester a porodních asistentek v Kč (podle platných předpisů o platu)	30

Úvod

Publikace Zdravotnictví kraje Vysočina je přehledem základních údajů o zdravotnictví v kraji a jeho jednotlivých okresech. Poskytuje ucelený přehled o demografické situaci, síti zdravotnických zařízení a zdravotním stavu obyvatelstva. Zdrojem dat je Národní zdravotnický informační systém, Český statistický úřad, Česká správa sociálního zabezpečení a orgány ochrany veřejného zdraví.

Údaje v publikaci jsou za rok 2010, kromě počtu onemocnění zhoubnými novotvory a novotvory in situ, kde je uveden koncový stav roku 2008, vrozené vady jsou za narozené v roce 2009 hlášené do dovršení 1 roku věku dítěte, tedy v letech 2009 a 2010. Údaje, týkající se počtu zdravotnických zařízení, počtu lůžek a počtu pracovníků, jsou uváděny k 31. 12. 2010. Lékaři a zubní lékaři (PP) podle druhu zařízení, řádek 72–90, jsou od roku 2008 uváděni včetně smluvních pracovníků. Pro výpočet relativních ukazatelů byl použit střední stav obyvatel, s výjimkou relací na ženy užívající antikoncepci, dále obyvatel na 1 lékárnou a lůžek v nemocnicích na obyvatele, kde je stav k 31. 12. 2010. Pro ukazatel procento žen užívajících antikoncepci jsou údaje čerpány z ročního výkazu v územním členění podle sídla ordinace. Z toho důvodu není uveden ukazatel za jednotlivé okresy, protože by mohlo dojít ke zkreslení.

Data jsou publikována souhrnně za zdravotnictví celkem. Mimo souhrnných přehledů jsou uvedeny také základní údaje o lůžkové péči v jednotlivých lůžkových zařízeních kraje Vysočina. Tyto důvěrné statistické údaje ve smyslu zákona č. 89/1995 Sb., o státní statistické službě, ve znění pozdějších předpisů, jsou zveřejňovány na základě souhlasu statutárního zástupce daného zařízení.

Údaje zdravotnických zařízení, která nedala k publikování souhlas, jsou zahrnuty do krajského a okresního sumáře, údaj za okres je publikován pouze tehdy, pokud nelze určit nebo zjistit, kterého zařízení se tento údaj týká.

Publikace Zdravotnictví kraje Vysočina zpracované za předchozí roky a za ostatní kraje ČR jsou dostupné na internetových stránkách ústavu.

Zpracoval ÚZIS ČR
Regionální pracoviště Brno
Vinařská 6, 603 00 Brno
telefon: 543 559 454
e-mail: pazourkova@uzis.cz
<http://www.uzis.cz>

Definice pojmů

Index stáří: - počet osob ve věku 65 let a více na 100 osob ve věku 0–14 let (k 31. 12.)

Úmrtnost:

specifická - úmrtnost v dané věkové skupině

standardizovaná - úmrtnost teoretické evropské populace („evropského standardu“) vypočtená z jednotlivých specifických úmrtností konkrétní populace

kojenecká - počet zemřelých do 1 roku věku na 1 000 živě narozených

novorozenecká - počet zemřelých do 28 dnů věku na 1 000 živě narozených.

Průměrné procento pracovní neschopnosti - podíl kalendářních dnů pracovní neschopnosti na celkovém kalendářním fondu ve sledovaném období.

Ošetření-vyšetření - za jedno ošetření (vyšetření) se považuje soubor všech výkonů provedených při ošetřování jedné fyzické osoby na témže oddělení (pracovišti) nebo v bytě.

Využití lůžek ve dnech (maximální lůžkové kapacity)

= ošetřovací dny / průměrný počet lůžek

- průměrný počet dnů v roce, kdy je lůžko obsazeno pacientem.

Průměrný denní stav obsazených lůžek na 1 lékaře (sestru)

= počet ošetřovacích dnů / (počet dnů ve sledovaném období x průměrný přepočtený počet lékařů resp. sester).

Náklady na 1 ošetřovací den - jde o poměrný údaj, který využívá data z ročního statistického výkazu o ekonomice zdravotnického zařízení a je vypočítán podle následujícího vzorce:

$$L \cdot \{1 + (D + J + N) / (L + A)\} / T$$

Náklady na ošetřovací den za jednotlivá začleněná zařízení jsou k dispozici od roku 2006, kdy se začaly sledovat údaje na výkaze E (MZ) 6 o ekonomice zdravotnického zařízení.

L = náklady na lůžkovou zdravotní péči

D = náklady na zdravotní dopravu

J = náklady na jinou zdravotní péči

N = náklady na výkony nezdravotní

A = náklady na ambulantní péči

T = počet ošetřovacích dnů

Tato metoda není zcela exaktní z hlediska ekonomů, ale poskytuje orientační hodnotu nákladů na ošetřovací den.

Pro výpočet nákladů na ošetřovací den v nemocnici v kraji celkem byly zahrnuty všechny nemocnice bez ohledu na souhlas k publikování.

Vysvětlivky

Procento žen užívajících antikoncepci k 31. 12. (řádek 30) je uvedeno pouze za kraj, v okrese tento údaj ztrácí vypovídací hodnotu, proto není uveden

= počet žen užívajících antikoncepci hormonální i nitroděložní ve vztahu k počtu žen ve fertilním věku (k 31.12.)

Tržby za léčiva a zdravotnické prostředky na 1 obyvatele (řádek 61) se uvádějí v tisících Kč.

= za recepty a poukazy vč. doplatků, volný prodej

Ošetření (vyšetření) v ambulantní péči (bez SVLS, ZZS a AR),

Ošetření (vyšetření) v ambulantní péči (bez SVLS, ZZS a AR) na 1 obyvatele (řádek 130, 131)

= včetně vyšetření LSPP

TBC celkem, z toho TBC dýchacího ústrojí (řádek 139, 140)

= TBC nově zjištěná + recidivy, bakteriologicky ověřená i neověřená; údaj za kraj včetně cizinců s krátkodobým pobytem a bezdomovců

Syfilis, Gonokoková infekce (řádek 141, 142)

= údaj bez cizinců s krátkodobým pobytem a bezdomovců

Nově hlášené případy zhoubných novotvarů a novotvarů in situ (řádky 146–150)

= definitivní údaje za rok 2008; údaj za kraj včetně bezdomovců

Počet živě narozených dětí s vrozenou vadou (řádek 151)

= živě narození s vrozenou vadou zjištěnou do 1 roku života - zpracovány údaje o vrozených vadách u dětí narozených v daném kalendářním roce, tj. v roce 2009, které byly zjištěny do 1 roku jejich věku.

Ke zveřejnění údajů tedy dochází s ročním zpožděním, aby bylo možné zahrnout všechny děti, i ty narozené koncem roku, u kterých se vrozená vada zjistí až těsně před prvními narozeninami (včetně živě narozených s vrozenou vadou, za které nebylo odevzdáno Hlášení vrozené vady, ale vada byla uvedena ve Zprávě o novorozenci).

Přepočtený počet pracovníků - součet úvazků jednotlivých pracovníků zdravotnických zařízení, přepočtený podle délky plné týdenní pracovní doby, stanovené pro dané zařízení či pracoviště. Obvyklá délka pracovní doby je 40 hodin týdně, dále to může být 39,5 hodin (pracoviště TRN), nebo 38,75 hodin (2směnný provoz), 37,5 hodin (3směnný nebo nepřetržitý provoz), 33,5 hodin (zdravotní důvody) a nebo 30 hodin (mladiství).

Počet pracovníků ve zdravotnictví zahrnuje:

- zaměstnance v evidenčním počtu
- zaměstnavatele
- smluvní pracovníky.

Evidenční počet zaměstnanců - počet zaměstnanců všech kategorií daného zařízení či pracoviště, kteří jsou k němu v pracovním, služebním či členském poměru (mají pracovní smlouvu na dobu určitou či neurčitou). Do evidenčního počtu se nezapočítávají např. ženy na mateřské dovolené, osoby na rodičovské dovolené.

Zaměstnavatelé - do počtu zaměstnavatelů jsou zahrnuti ti pracovníci, kteří pracují v daném zdravotnickém zařízení a pracují jako:

- fyzické osoby, nezapsané v obchodním ani živnostenském rejstříku, podnikající na základě zvláštních předpisů (zákon č. 455/1991 Sb.) a zaměstnávají v rámci svého podnikání jiné osoby,
- fyzické osoby, nezapsané v obchodním ani živnostenském rejstříku, podnikající na základě zvláštních předpisů (zákon č. 455/1991 Sb.), kteří nezaměstnávají v rámci svého podnikání jiné osoby a pracují na vlastní účet.

Nepatří sem podnikatelé, kteří pouze vlastní zdravotnické zařízení, ale nepracují v něm.

Smluvní pracovníci - jsou pracovníci, kteří pracují v daném zdravotnickém zařízení a nepatří do evidenčního počtu zaměstnanců, tzn., že pracují např.:

- na dohody o pracích konaných mimo pracovní poměr,
- dočasně přidělení k výkonu práce do jiné organizace (např. stáže),
- na smlouvu dle občanského nebo obchodního zákoníku,
- jako spolupracující rodinný příslušník.

Stejná struktura platí pro lékaře, vč. zubních lékařů (PP) - řádky 72–90.

Kategorie odborných pracovníků ve zdravotnictví jsou určeny:

- zákonem č. 95/2004 Sb., o podmínkách získávání a uznávání odborné způsobilosti a specializované způsobilosti k výkonu zdravotnického povolání lékaře, zubního lékaře a farmaceuta,
- zákonem č. 96/2004 Sb., o podmínkách získávání a uznávání způsobilosti k výkonu nelékařských zdravotnických povolání a k výkonu činností souvisejících s poskytováním zdravotní péče a o změně některých souvisejících zákonů (zákon o nelékařských zdravotnických povoláních).

Kategorie odborných pracovníků ve zdravotnictví a jejich činnosti podle zákona č. 96/2004 Sb.:

- zdravotničtí pracovníci nelékaři s odbornou způsobilostí (ZPBD) - § 5 až § 21a, v publikaci je kategorie ZPBD rozdělena na:
 - všeobecné sestry, porodní asistentky (§ 5 a § 6),
 - ostatní zdravotničtí pracovníci nelékaři s odbornou způsobilostí (§ 7 až § 21a),
- zdravotničtí pracovníci nelékaři s odbornou a specializovanou způsobilostí (ZPSZ) - § 22 až § 28,
- zdravotničtí pracovníci nelékaři pod odborným dohledem nebo přímým vedením (ZPOD) - § 29 až § 42,
- jiní odborní pracovníci nelékaři s odbornou způsobilostí (JOP) - § 43.

Odměňování ve zdravotnictví:

- Podle **platných předpisů o platu**, ve znění pozdějších předpisů jsou odměňováni zaměstnanci ve zdravotnických organizacích přímo řízených MZ a v organizacích řízených územními orgány, tj. kraji, městy a obcemi. Jedná se o příspěvkové organizace a organizační složky státu.
- Podle **platných předpisů o mzdě**, ve znění pozdějších předpisů jsou odměňováni zaměstnanci v privátních zdravotnických zařízeních, tj. ve zdravotnických zařízeních zřízených fyzickou osobou, církví, jinou právnickou osobou, a zaměstnanci všech lázeňských organizací.

Při výpočtu průměrné mzdy se vychází ze souboru zařízení, který tvoří všechna lůžková zařízení včetně lázní a 5 % výběr ambulantních zdravotnických zařízení.

Zkratky

AR	anesteziologicko-resuscitační (oddělení)
DIOP	dlouhodobá intenzivní ošetrovatelská péče
DIP	dlouhodobá intenzivní péče
JIP	jednotka intenzivní péče
LDN	léčebna pro dlouhodobě nemocné
LSPP	lékařská služba první pomoci
OOVL	odloučená oddělení výdeje léčiv
PL	praktický lékař
PP	přepočtený počet
SVLS	společné vyšetřovací a léčebné složky
TBC	tuberkulóza
TRN	TBC + respirační nemoci
UPT	umělé přerušování těhotenství
ZZS	zdravotnická záchranná služba

Značky v tabulkách

Ležatá čárka (-)	v tabulce na místě čísla značí, že se jev nevyskytoval.
Nula (0; 0,0; 0,00)	znamená, že se jev vyskytl, ale hodnota vypočteného ukazatele je menší než polovina jednotky použité v tabulce.
Tečka (.)	na místě čísla značí, že údaj není k dispozici nebo je nespolehlivý.
Ležatý křížek (x)	značí, že zápis není možný z logických důvodů.
Stříška (^)	ke zveřejnění údajů nebyl dán souhlas.

Zdravotnická zařízení - kraj Vysočina

Vysočina

Nemocnice kraje Vysočina

Počet		Prům. obsazená lůžka na 1 úvazek		Využití lůžek ve dnech	Průměrná ošetřovací doba	Náklady na 1 ošetřovací den
lůžek k 31.12.	hospitalizovaných	lékaře/den	sestry u lůžka/den			
akutní péče						
2 557	100 077	4,5	1,2	240,3	6,0	.
následná péče						
233	1 831	19,3	2,6	301,9	38,4	.
péče celkem						
2 790	101 120	4,9	1,3	245,6	6,7	3 987

interna (524, z toho JIP 47), kardiologie (50, z toho JIP 6), infekční (114), TRN (78), neurologie (156, z toho JIP 8), pediatrie (294, z toho JIP 37, novorozenecké 86), gynekologie (252, z toho porodní 114), chirurgie (471, z toho JIP 50), ARO (27), ortopedie (154, z toho JIP 4), urologie (105), ORL (57), oftalmologie (61), dermatovenerologie (64), radiační onkologie (72, z toho JIP 3), rehabilitační a fyzikální medicína (68), intenzivní péče (10), ošetřovatelská péče (233)

OLÚ kraje Vysočina

Počet		Prům. obsazená lůžka na 1 úvazek		Využití lůžek ve dnech	Průměrná ošetřovací doba	Náklady na 1 ošetřovací den
lůžek k 31.12.	hospitalizovaných	lékaře/den	sestry u lůžka/den			
2 044	8 841	16,3	2,6	331,2	76,7	1 761

TRN (120), psychiatrie (1 390), rehabilitační a fyz. med. (40), ošetřovatelská péče (494)

Havlíčkův Brod

Nemocnice Havlíčkův Brod, p.o.

Počet		Prům. obsazená lůžka na 1 úvazek		Využití lůžek ve dnech	Průměrná ošetřovací doba	Náklady na 1 ošetřovací den
lůžek k 31.12.	hospitalizovaných	lékaře/den	sestry u lůžka/den			
akutní péče						
510	21 198	5,3	1,2	264,0	6,4	.
následná péče						
44	460	41,3	2,6	342,6	32,8	.
péče celkem						
554	21 418	5,8	1,2	270,2	7,0	3 897

interna (110, z toho JIP13), infekční (24), TRN (24), neurologie (24), pediatrie (68, z toho JIP 11, novorozenecké 20), gynekologie (53, z toho porodní 22), chirurgie (70), ARO (6), ortopedie (32), urologie (20), ORL (12), oftalmologie (12), radiační onkologie (20), rehabilitační a fyzikální medicína (25), intenzivní péče (10), ošetřovatelská péče (44)

OLÚ - Psychiatrická léčebna, Havlíčkův Brod

Počet		Prům. obsazená lůžka na 1 úvazek		Využití lůžek ve dnech	Průměrná ošetřovací doba	Náklady na 1 ošetřovací den
lůžek k 31.12.	hospitalizovaných	lékaře/den	sestry u lůžka/den			
750	2 361	16,2	2,4	330,4	105,0	2 511

psychiatrie (750)

Zdravotnická zařízení - kraj Vysočina**OLÚ - Nemocnice Ledec-Háj, s.r.o. - LDN, Ledec nad Sázavou**

Počet		Prům. obsazená lůžka na 1 úvazek		Využití lůžek ve dnech	Průměrná ošetřovací doba	Náklady na 1 ošetřovací den
lůžek k 31.12.	hospitalizovaných	lékaře/den	sestry u lůžka/den			
88	581	12,4	2,5	240,1	38,1	1 062

ošetřovatelská péče (88)

OLÚ - Rehabilitační ústav pro cévní choroby, s.r.o., Chotěboř

Počet		Prům. obsazená lůžka na 1 úvazek		Využití lůžek ve dnech	Průměrná ošetřovací doba	Náklady na 1 ošetřovací den
lůžek k 31.12.	hospitalizovaných	lékaře/den	sestry u lůžka/den			
40	346	14,2	4,2	361,5	41,9	933

rehabilitace a fyzikální medicína (40)

Jihlava**Nemocnice Jihlava, p.o.**

Počet		Prům. obsazená lůžka na 1 úvazek		Využití lůžek ve dnech	Průměrná ošetřovací doba	Náklady na 1 ošetřovací den
lůžek k 31.12.	hospitalizovaných	lékaře/den	sestry u lůžka/den			
akutní péče						
670	26 054	3,9	1,2	223,6	5,8	.
následná péče						
88	587	14,9	1,7	218,1	32,7	.
péče celkem						
758	26 403	4,3	1,2	222,9	6,4	4 994

interna (74, z toho JIP 6), kardiologie (50, z toho JIP 6), infekční (40), TRN (30), neurologie (50, z toho JIP 4), pediatrie (66, z toho JIP 12, novorozenecké 16), gynekologie (60, z toho porodní 30), chirurgie (107, z toho JIP 14), ARO (5), ortopedie (26), urologie (20), ORL (30), oftalmologie (20), dermatovenerologie (20), radiační onkologie (52, z toho JIP 3), rehabilitace a fyzikální medicína (20), ošetřovatelská péče (88)

OLÚ - Psychiatrická léčebna Jihlava

Počet		Prům. obsazená lůžka na 1 úvazek		Využití lůžek ve dnech	Průměrná ošetřovací doba	Náklady na 1 ošetřovací den
lůžek k 31.12.	hospitalizovaných	lékaře/den	sestry u lůžka/den			
530	1 910	19,7	2,6	353,4	98,1	1 444

psychiatrie (530 z toho AT 108)

Zdravotnická zařízení - kraj Vysočina

Pelhřimov

Nemocnice Pelhřimov, p.o.

Počet		Prům. obsazená lůžka na 1 úvazek		Využití lůžek ve dnech	Průměrná ošetřovací doba	Náklady na 1 ošetřovací den
lůžek k 31.12.	hospitalizovaných	lékaře/den	sestry u lůžka/den			
akutní péče						
304	11 164	4,2	1,3	247,6	6,7	.
následná péče						
46	346	12,3	3,1	330,7	44,0	.
péče celkem						
350	11 326	4,7	1,4	258,5	8,0	4 408

interna (84, z toho JIP 8), neurologie (20), pediatrie (54, z toho JIP 5, novorozenecké 10), gynekologie (31, z toho porodní 14), chirurgie (66, z toho JIP 9), ARO (5), ortopedie (24), urologie (20), ošetřovatelská péče (46)

OLÚ - Léčebna tuber.a respir.nemocí, Humpolec

Počet		Prům. obsazená lůžka na 1 úvazek		Využití lůžek ve dnech	Průměrná ošetřovací doba	Náklady na 1 ošetřovací den
lůžek k 31.12.	hospitalizovaných	lékaře/den	sestry u lůžka/den			
80	459	9,8	2,9	313,4	54,6	1 334

TRN (80)

OLÚ - MEDICON Hospitals s.r.o., Humpolec

Počet		Prům. obsazená lůžka na 1 úvazek		Využití lůžek ve dnech	Průměrná ošetřovací doba	Náklady na 1 ošetřovací den
lůžek k 31.12.	hospitalizovaných	lékaře/den	sestry u lůžka/den			
104	297	22,4	3,4	365,0	128,0	.

ošetřovatelská péče (104)

OLÚ - Nemocnice Počátky, s.r.o. - LDN, Počátky

Počet		Prům. obsazená lůžka na 1 úvazek		Využití lůžek ve dnech	Průměrná ošetřovací doba	Náklady na 1 ošetřovací den
lůžek k 31.12.	hospitalizovaných	lékaře/den	sestry u lůžka/den			
120	433	16,7	4,4	349,8	97,1	^

ošetřovatelská péče (120)

Třebíč

Nemocnice Třebíč, p.o.

Počet		Prům. obsazená lůžka na 1 úvazek		Využití lůžek ve dnech	Průměrná ošetřovací doba	Náklady na 1 ošetřovací den
lůžek k 31.12.	hospitalizovaných	lékaře/den	sestry u lůžka/den			
péče celkem						
541	19 689	4,4	1,2	220,6	6,1	3 710

interna (100, z toho JIP 8), infekční (28), TRN (24), neurologie (30, z toho JIP 4), pediatrie (52, z toho JIP 9, novorozenecké 20), gynekologie (56, z toho porodní 24), chirurgie (100, z toho JIP 10), ARO (5), ortopedie (42, z toho JIP 4), urologie (24), ORL (15), oftalmologie (18), dermatovenerologie (24), rehabilitace a fyzikální medicína (23)

Zdravotnická zařízení - kraj Vysočina**OLÚ - Léčebna pro dlouhodobě nemocné, Moravské Budějovice**

Počet		Prům. obsazená lůžka na 1 úvazek		Využití lůžek ve dnech	Průměrná ošetřovací doba	Náklady na 1 ošetřovací den
lůžek k 31.12.	hospitalizovaných	lékaře/den	sestry u lůžka/den			
80	403	13,9	2,6	270,9	53,8	1 271

ošetřovatelská péče (80)

OLÚ - Nemocnice Třebíč, p.o. - LDN

Počet		Prům. obsazená lůžka na 1 úvazek		Využití lůžek ve dnech	Průměrná ošetřovací doba	Náklady na 1 ošetřovací den
lůžek k 31.12.	hospitalizovaných	lékaře/den	sestry u lůžka/den			
52	419	15,1	1,6	299,4	37,2	2 009

ošetřovatelská péče (52)

OLÚ - PATEB s.r.o., Psychiatrie, Jemnice

Počet		Prům. obsazená lůžka na 1 úvazek		Využití lůžek ve dnech	Průměrná ošetřovací doba	Náklady na 1 ošetřovací den
lůžek k 31.12.	hospitalizovaných	lékaře/den	sestry u lůžka/den			
60	558	31,1	2,8	321,3	34,6	974

psychiatrie (60)

Žďár nad Sázavou**Nemocnice Nové Město na Moravě, p.o.**

Počet		Prům. obsazená lůžka na 1 úvazek		Využití lůžek ve dnech	Průměrná ošetřovací doba	Náklady na 1 ošetřovací den
lůžek k 31.12.	hospitalizovaných	lékaře/den	sestry u lůžka/den			
péče celkem						
452	19 029	4,7	1,2	250,1	5,3	4 163

interna (122, z toho JIP 8), infekční (22), neurologie (32), pediatrie (54, z toho novorozenecké 20), gynekologie (52, z toho porodní 24), chirurgie (82, z toho JIP 11), ARO (6), ortopedie (30), urologie (21), oftalmologie (11), dermatovenerologie (20)

Nemocnice sv. Zdislavy, a.s. Mostiště, Velké Meziříčí

Počet		Prům. obsazená lůžka na 1 úvazek		Využití lůžek ve dnech	Průměrná ošetřovací doba	Náklady na 1 ošetřovací den
lůžek k 31.12.	hospitalizovaných	lékaře/den	sestry u lůžka/den			
akutní péče						
80	2 944	4,0	1,3	286,6	7,8	.
následná péče						
55	438	27,7	4,3	379,2	47,6	.
péče celkem						
135	3 255	6,8	1,9	324,3	13,5	2 965

interna (34, z toho JIP 4), chirurgie (46, z toho JIP 6), ošetřovatelská péče (55)

OLÚ - Dětská psychiatrická léčebna, Velká Bíteš

Počet		Prům. obsazená lůžka na 1 úvazek		Využití lůžek ve dnech	Průměrná ošetřovací doba	Náklady na 1 ošetřovací den
lůžek k 31.12.	hospitalizovaných	lékaře/den	sestry u lůžka/den			
50	256	7,5	2,0	318,8	62,3	1 459

psychiatrie (50)

Zdravotnická zařízení - kraj Vysočina**OLÚ - Léčebna TRN Buchtův kopec, Daňkovice**

Počet		Prům. obsazená lůžka na 1 úvazek		Využití lůžek ve dnech	Průměrná ošetřovací doba	Náklady na 1 ošetřovací den
lůžek k 31.12.	hospitalizovaných	lékaře/den	sestry u lůžka/den			
40	391	13,6	1,4	349,7	35,8	2 094

TRN (40)

OLÚ - Léčebna dlouhodobě nemocných, Daňkovice

Počet		Prům. obsazená lůžka na 1 úvazek		Využití lůžek ve dnech	Průměrná ošetřovací doba	Náklady na 1 ošetřovací den
lůžek k 31.12.	hospitalizovaných	lékaře/den	sestry u lůžka/den			
50	431	16,7	2,7	304,2	35,3	1 315

ošetřovatelská péče (50)

Zdravotnictví - kraj Vysočina

1 Demografie		35 Počty zdravotnických zařízení - pokračování		
2	Počet obyvatel k 1.7.	514 800	41 Léčebny tuberkulózy a respiračních nemocí	2
3	└ z toho: ženy	259 402	42 Psychiatrické léčebny	3
4	Počet obyvatel k 31.12.	514 569	43 Lázeňské léčebny	-
	z toho:		44 Ostatní lůžková zařízení	2
5	└ ženy celkem	259 320	45 Samostatná ambulantní zařízení	1 101
6	└└ z toho: ženy 15-49 let	122 321	46 Kojenecké ústavy a dětské domovy	2
7	└ děti (0-14 let)	74 698	47 Dětská centra a stacionáře	2
8	└ dorost (15-19 let)	31 144	48 Stacionáře pro dospělé	1
9	Index stáří	109,6	49 Zvláštní zdravotnická zařízení - ostatní	13
10	Mrtvě narození	13	50 Lékárny (vč. OOVL)	124
11	Živě narození	5 357	51 Výdejny zdravotnických prostředků	10
12	na 1000 obyvatel	10,4	52 Orgány ochrany veřejného zdraví	2
13	Zemřelí do 28 dnů	3	z toho:	
14	na 1 000 živě narozených	0,6	53 └ zdravotní ústav	1
15	Zemřelí do 1 roku	8	54 └ krajská hygienická stanice	1
16	na 1 000 živě narozených	1,5	55 Ostatní zdravotnická zařízení	-
17	Zemřelí celkem	5 105	56 Lékárenská péče celkem	
18	na 1 000 obyvatel	9,9	57 Počet obyvatel na 1 lékárně (vč. OOVL)	4 150
	z toho:		58 Farmaceuti (přepočtený počet)	274,67
19	└ novotvary	1 315	59 Farmaceutičtí asistenti (přepočtený počet)	224,46
20	└ nemoci oběhové	2 639	60 Počet expedovaných receptů a poukazů	3 603 743
21	└ poranění a otravy	277	61 Tržby za léčiva a zdrav.prostředky na 1 ob.	5 718
22	└ z toho: sebevraždy	56	62 Lůžka	
23	Standardizovaná úmrtnost celkem	689,7	63 Lůžka celkem	4 834
	z toho:		v tom:	
24	└ muži	900,9	64 └ nemocnice celkem	2 790
25	└ ženy	525,5	65 └ na 10 tis. obyv. k 31.12.	54,2
26	Potraty celkem	1 591	66 └ nem. soukromé (zřiz. fyz. nebo práv. os.)	135
27	na 1 000 žen fertil. věku (15-49 let)	13,0	67 └ léčebny pro dlouhodobě nemocné	494
	z toho:		68 └ léčebny tuberkulózy a respirač. nemocí	120
28	└ umělá přerušení těhotenství (UPT)	816	69 └ psychiatrické léčebny	1 330
29	na 1 000 žen fertilního věku	6,6	70 └ lázeňské léčebny	-
30	Procento žen užívající antikoncepci	50,2	71 └ ostatní lůžková zařízení	100
31	Sňatky	2 216	72 Lékaři, vč. zubních lékařů (PP)	
32	na 1 000 obyvatel	4,3	73 Lůžková péče celkem	508,06
33	Rozvody	1 328	v tom:	
34	na 1 000 obyvatel	2,6	74 └ nemocnice	393,42
35 Počty zdravotnických zařízení			75 └ léčebny pro dlouhodobě nemocné	25,51
36	Nemocnice celkem	6	76 └ léčebny tuberkulózy a respirač. nemocí	9,95
	z toho:		77 └ psychiatrické léčebny	74,68
37	└ nemocnice následné péče	-	78 └ lázeňské léčebny	-
38	└ nem. soukromé (zřiz. fyz. nebo práv. os.)	1	79 └ ostatní lůžková zařízení	4,50
39	└ z toho: následné péče	-		
40	Léčebny pro dlouhodobě nemocné	6		

Zdravotnictví - kraj Vysočina

72 Lékaři, vč. zubních lékařů (PP) - pokračování		119 Prům. měs. plat v Kč (dle platných předpisů o platu)		
80	Ambulantní péče (vč. SVLS) celkem	1 249,20	120 Celkem	24 982
	v tom:		z toho:	
81	ambulantní části nemocnic	267,16	121 lékaři a zubní lékaři	49 203
82	ambulantní části ost. lůžkových zařízení	6,04	122 všeobecné sestry a porodní asistentky	24 799
83	samostatná ambulantní zařízení celkem	976,00	123 ost.zdrav.prac. nelékaři s odb.způsobností	26 026
	z toho:		124 Prům. měs. mzda v Kč (dle platných předpisů o mzdě)	
84	praktičtí lékaři pro dospělé	223,82	125 Celkem	18 000
85	praktičtí lékaři pro děti a dorost	106,20	z toho:	
86	praktičtí zubní lékaři	258,65	126 lékaři a zubní lékaři	43 756
87	praktičtí ženští lékaři	50,39	127 všeobecné sestry a porodní asistentky	18 115
88	lékaři specialisté (vyjma SVLS)	261,37	128 ost.zdrav.prac. nelékaři s odb.způsobností	19 502
89	Společ. vyšetřovací a léčebné složky (SVLS)	108,13	129 Počet ambulantních ošetření (bez SVLS, ZZS a AR)	
90	Ostatní zdravotnická zařízení	58,60	130 Ošetření (vyšetření) v ambulantní péči	6 197 110
91 Evidenční počet zaměstnanců a zaměstnavatelé (PP)			131 na 1 obyvatele	12,0
92	Pracovníci celkem	10 352,16	132 Zdravotní stav	
	v tom:		133 Hospitalizovaní v nem. na 100 000 obyv.	22 703
93	lékaři	1 469,78	134 Pracovní neschopnost	
94	zubní lékaři	292,85	135 poč. hlášených případů na 100 nem. poj.	31,7
95	farmaceuti	276,28	136 průměrné % pracovní neschopnosti	3,923
96	ostatní odborní pracovníci ve zdravotnictví	6 696,82	137 Nově hlášená vybraná onemocnění	
	v tom:		138 jiné infekce způsob. salmonelami (A02)	568
97	ZPBD	4 888,75	139 TBC celkem (A15-19)	28
	z toho:		140 z toho: dýchacího ústrojí (A15-16)	26
98	všeobecné sestry a porodní asistentky	3 907,59	141 syfilis (A50-53)	17
99	ZPSZ	303,24	142 gonokoková infekce (A54)	10
100	ZPOD	1 365,67	143 virová encefalitida přen. klíšťaty (A84)	75
101	jiní odborní pracovníci (JOP) a dentisté	139,16	144 infekční mononukleóza (B27)	204
102	pedagogičtí pracovníci	1,79	145 bakteriální meningitida (G00)	7
103	technicko-hospodářští pracovníci (THP)	584,90	146 Nově hlášené případy zhoub. novotvarů a novotvarů in situ (C00-97, D00-09) (r.2008)	3 714
104	dělníci a provozní pracovníci	1 029,74	z toho:	
105 Smluvní pracovníci (PP) ve zdravotnictví			147 ZN plic - muži (C33-34)	199
106	Pracovníci celkem	128,48	148 ZN prsu - ženy (C50)	299
	v tom:		149 ZN kolorekta - muži (C18-21)	237
107	lékaři	49,90	150 ZN kolorekta - ženy (C18-21)	162
108	zubní lékaři	3,33	151 Počet živě naroz. dětí s vroz. vadou (r.2009)	138
109	farmaceuti	0,69	152 Počet dispenzar. onemocnění dětí a dorostu	43 760
110	ostatní odborní pracovníci ve zdravotnictví	55,52	153 Počet dispenzarizovaných u PL pro dospělé pro:	
	v tom:		154 hypertenzní nemoci (I10-15)	81 712
111	ZPBD	47,47	155 ischemické nemoci srdeční (I20-25)	38 279
	z toho:		156 cévní nemoci mozku (I60-69)	11 821
112	všeobecné sestry a porodní asistentky	44,35	157 Počet léčených diabetiků k 31.12.	33 559
113	ZPSZ	1,17		
114	ZPOD	5,26		
115	jiní odborní pracovníci (JOP) a dentisté	1,62		
116	pedagogičtí pracovníci	-		
117	technicko-hospodářští pracovníci (THP)	6,11		
118	dělníci a provozní pracovníci	12,93		

Zdravotnictví okresu Havlíčkův Brod

1 Demografie		35 Počty zdravotnických zařízení - pokračování		
2	Počet obyvatel k 1.7.	95 757	41 Léčebny tuberkulózy a respiračních nemocí	-
3	└ z toho: ženy	48 273	42 Psychiatrické léčebny	1
4	Počet obyvatel k 31.12.	95 679	43 Lázeňské léčebny	-
	z toho:		44 Ostatní lůžková zařízení	1
5	└ ženy celkem	48 252	45 Samostatná ambulantní zařízení	200
6	└└ z toho: ženy 15-49 let	22 472	46 Kojenecké ústavy a dětské domovy	-
7	└ děti (0-14 let)	13 738	47 Dětská centra a stacionáře	-
8	└ dorost (15-19 let)	5 525	48 Stacionáře pro dospělé	-
9	Index stáří	113,8	49 Zvláštní zdravotnická zařízení - ostatní	4
10	Mrtvě narození	6	50 Lékárny (vč. OOVL)	21
11	Živě narození	1 035	51 Výdejny zdravotnických prostředků	2
12	na 1000 obyvatel	10,8	52 Orgány ochrany veřejného zdraví	-
13	Zemřelí do 28 dnů	-	z toho:	
14	na 1 000 živě narozených	-	53 └ zdravotní ústav	-
15	Zemřelí do 1 roku	1	54 └ krajská hygienická stanice	-
16	na 1 000 živě narozených	1,0	55 Ostatní zdravotnická zařízení	-
17	Zemřelí celkem	944	56 Lékárenská péče celkem	
18	na 1 000 obyvatel	9,9	57 Počet obyvatel na 1 lékárně (vč. OOVL)	4 556
	z toho:		58 Farmaceuti (přepočtený počet)	41,99
19	└ novotvary	248	59 Farmaceutičtí asistenti (přepočtený počet)	41,82
20	└ nemoci oběhové	492	60 Počet expedovaných receptů a poukazů	664 717
21	└ poranění a otravy	56	61 Tržby za léčiva a zdrav.prostředky na 1 ob.	5 178
22	└ z toho: sebevraždy	11	62 Lůžka	
23	Standardizovaná úmrtnost celkem	671,3	63 Lůžka celkem	1 432
	z toho:		v tom:	
24	└ muži	901,8	64 └ nemocnice celkem	554
25	└ ženy	491,2	65 └ na 10 tis. obyv. k 31.12.	57,9
26	Potraty celkem	318	66 └ nem. soukromé (zřiz. fyz. nebo práv. os.)	-
27	na 1 000 žen fertil. věku (15-49 let)	14,1	67 └ léčebny pro dlouhodobě nemocné	88
	z toho:		68 └ léčebny tuberkulózy a respirač. nemocí	-
28	└ umělá přerušení těhotenství (UPT)	162	69 └ psychiatrické léčebny	750
29	na 1 000 žen fertilního věku	7,2	70 └ lázeňské léčebny	-
30	Procento žen užívající antikoncepci	.	71 └ ostatní lůžková zařízení	40
31	Sňatky	415	72 Lékaři, vč. zubních lékařů (PP)	
32	na 1 000 obyvatel	4,3	73 Lůžková péče celkem	128,02
33	Rozvody	233	v tom:	
34	na 1 000 obyvatel	2,4	74 └ nemocnice	77,44
35 Počty zdravotnických zařízení			75 └ léčebny pro dlouhodobě nemocné	4,90
36	Nemocnice celkem	1	76 └ léčebny tuberkulózy a respirač. nemocí	-
	z toho:		77 └ psychiatrické léčebny	42,88
37	└ nemocnice následné péče	-	78 └ lázeňské léčebny	-
38	└ nem. soukromé (zřiz. fyz. nebo práv. os.)	-	79 └ ostatní lůžková zařízení	2,80
39	└ z toho: následné péče	-		
40	Léčebny pro dlouhodobě nemocné	1		

Zdravotnictví okresu Havlíčkův Brod

72 Lékaři, vč. zubních lékařů (PP) - pokračování			119 Prům. měs. plat v Kč (dle platných předpisů o platu)		
80	Ambulantní péče (vč. SVLS) celkem	232,11	120	Celkem	23 719
	v tom:			z toho:	
81	ambulantní části nemocnic	59,34	121	lékaři a zubní lékaři	48 185
82	ambulantní části ost. lůžkových zařízení	2,24	122	všeobecné sestry a porodní asistentky	24 722
83	samostatná ambulantní zařízení celkem	170,53	123	ost.zdrav.prac. nelékaři s odb.způsobností	24 633
	z toho:		124 Prům. měs. mzda v Kč (dle platných předpisů o mzdě)		
84	praktičtí lékaři pro dospělé	39,37	125	Celkem	19 849
85	praktičtí lékaři pro děti a dorost	18,20		z toho:	
86	praktičtí zubní lékaři	44,40	126	lékaři a zubní lékaři	50 771
87	praktičtí ženští lékaři	8,40	127	všeobecné sestry a porodní asistentky	18 603
88	lékaři specialisté (vyjma SVLS)	50,69	128	ost.zdrav.prac. nelékaři s odb.způsobností	19 727
89	Společ. vyšetřovací a léčebné složky (SVLS)	23,80	129 Počet ambulantních ošetření (bez SVLS, ZZS a AR)		
90	Ostatní zdravotnická zařízení	-	130	Ošetření (vyšetření) v ambulantní péči	1 086 633
91 Evidenční počet zaměstnanců a zaměstnavatelé (PP)			131	na 1 obyvatele	11,3
92	Pracovníci celkem	2 406,00	132 Zdravotní stav		
	v tom:		133	Hospitalizovaní v nem. na 100 000 obyv.	21 821
93	lékaři	297,21	134	Pracovní neschopnost	
94	zubní lékaři	53,10	135	poč. hlášených případů na 100 nem. poj.	31,1
95	farmaceuti	42,98	136	průměrné % pracovní neschopnosti	3,886
96	ostatní odborní pracovníci ve zdravotnictví	1 570,30	137	Nově hlášená vybraná onemocnění	
	v tom:		138	jiné infekce způsob. salmonelami (A02)	64
97	ZPBD	1 077,70	139	TBC celkem (A15-19)	7
	z toho:		140	z toho: dýchacího ústrojí (A15-16)	6
98	všeobecné sestry a porodní asistentky	918,66	141	syfilis (A50-53)	7
99	ZPSZ	60,75	142	gonokoková infekce (A54)	-
100	ZPOD	414,60	143	virová encefalitida přen. klíšťaty (A84)	18
101	jiní odborní pracovníci (JOP) a dentisté	17,25	144	infekční mononukleóza (B27)	45
102	pedagogičtí pracovníci	-	145	bakteriální meningitida (G00)	1
103	technicko-hospodářští pracovníci (THP)	124,17	146	Nově hlášené případy zhoub. novotvarů a novotvarů in situ (C00-97, D00-09) (r.2008)	713
104	dělníci a provozní pracovníci	318,24		z toho:	
105 Smluvní pracovníci (PP) ve zdravotnictví			147	ZN plic - muži (C33-34)	44
106	Pracovníci celkem	32,98	148	ZN prsu - ženy (C50)	65
	v tom:		149	ZN kolorekta - muži (C18-21)	60
107	lékaři	9,41	150	ZN kolorekta - ženy (C18-21)	30
108	zubní lékaři	0,41	151	Počet živě naroz. dětí s vroz. vadou (r.2009)	28
109	farmaceuti	0,01	152	Počet dispenzar. onemocnění dětí a dorostu	7 367
110	ostatní odborní pracovníci ve zdravotnictví	13,98	153	Počet dispenzarizovaných u PL pro dospělé pro:	
	v tom:		154	hypertenzní nemoci (I10-15)	12 359
111	ZPBD	12,43	155	ischemické nemoci srdeční (I20-25)	5 291
	z toho:		156	cévní nemoci mozku (I60-69)	1 525
112	všeobecné sestry a porodní asistentky	12,43	157	Počet léčených diabetiků k 31.12.	5 158
113	ZPSZ	0,35			
114	ZPOD	1,08			
115	jiní odborní pracovníci (JOP) a dentisté	0,12			
116	pedagogičtí pracovníci	-			
117	technicko-hospodářští pracovníci (THP)	4,63			
118	dělníci a provozní pracovníci	4,54			

Zdravotnictví okresu Jihlava

1 Demografie		35 Počty zdravotnických zařízení - pokračování		
2	Počet obyvatel k 1.7.	112 605	41 Léčebny tuberkulózy a respiračních nemocí	-
3	└ z toho: ženy	56 738	42 Psychiatrické léčebny	1
4	Počet obyvatel k 31.12.	112 707	43 Lázeňské léčebny	-
	z toho:		44 Ostatní lůžková zařízení	-
5	└ ženy celkem	56 802	45 Samostatná ambulantní zařízení	250
6	└└ z toho: ženy 15-49 let	26 740	46 Kojenecké ústavy a dětské domovy	1
7	└ děti (0-14 let)	16 517	47 Dětská centra a stacionáře	-
8	└ dorost (15-19 let)	6 550	48 Stacionáře pro dospělé	1
9	Index stáří	104,6	49 Zvláštní zdravotnická zařízení - ostatní	4
10	Mrtvě narození	-	50 Lékárny (vč. OOVL)	27
11	Živě narození	1 261	51 Výdejny zdravotnických prostředků	3
12	na 1000 obyvatel	11,2	52 Orgány ochrany veřejného zdraví	2
13	Zemřelí do 28 dnů	3	z toho:	
14	na 1 000 živě narozených	2,4	53 └ zdravotní ústav	1
15	Zemřelí do 1 roku	5	54 └ krajská hygienická stanice	1
16	na 1 000 živě narozených	4,0	55 Ostatní zdravotnická zařízení	-
17	Zemřelí celkem	1 150	56 Lékárenská péče celkem	
18	na 1 000 obyvatel	10,2	57 Počet obyvatel na 1 lékárně (vč. OOVL)	4 174
	z toho:		58 Farmaceuti (přepočtený počet)	63,85
19	└ novotvary	342	59 Farmaceutičtí asistenti (přepočtený počet)	53,52
20	└ nemoci oběhové	510	60 Počet expedovaných receptů a poukazů	785 583
21	└ poranění a otravy	68	61 Tržby za léčiva a zdrav.prostředky na 1 ob.	7 880
22	└ z toho: sebevraždy	16	62 Lůžka	
23	Standardizovaná úmrtnost celkem	722,0	63 Lůžka celkem	1 288
	z toho:		v tom:	
24	└ muži	930,8	64 └ nemocnice celkem	758
25	└ ženy	562,8	65 └ na 10 tis. obyv. k 31.12.	67,3
26	Potraty celkem	348	66 └ nem. soukromé (zřiz. fyz. nebo práv. os.)	-
27	na 1 000 žen fertil. věku (15-49 let)	13,0	67 └ léčebny pro dlouhodobě nemocné	-
	z toho:		68 └ léčebny tuberkulózy a respirač. nemocí	-
28	└ umělá přerušení těhotenství (UPT)	160	69 └ psychiatrické léčebny	530
29	na 1 000 žen fertilního věku	6,0	70 └ lázeňské léčebny	-
30	Procento žen užívající antikoncepci	.	71 └ ostatní lůžková zařízení	-
31	Sňatky	521	72 Lékaři, vč. zubních lékařů (PP)	
32	na 1 000 obyvatel	4,6	73 Lůžková péče celkem	135,31
33	Rozvody	301	v tom:	
34	na 1 000 obyvatel	2,7	74 └ nemocnice	109,36
35 Počty zdravotnických zařízení			75 └ léčebny pro dlouhodobě nemocné	-
36	Nemocnice celkem	1	76 └ léčebny tuberkulózy a respirač. nemocí	-
	z toho:		77 └ psychiatrické léčebny	25,95
37	└ nemocnice následné péče	-	78 └ lázeňské léčebny	-
38	└ nem. soukromé (zřiz. fyz. nebo práv. os.)	-	79 └ ostatní lůžková zařízení	-
39	└ z toho: následné péče	-		
40	Léčebny pro dlouhodobě nemocné	-		

Zdravotnictví okresu Jihlava

72 Lékaři, vč. zubních lékařů (PP) - pokračování			119 Prům. měs. plat v Kč (dle platných předpisů o platu)		
80	Ambulantní péče (vč. SVLS) celkem	279,39	120	Celkem	26 091
	v tom:			z toho:	
81	ambulantní části nemocnic	49,85	121	lékaři a zubní lékaři	52 309
82	ambulantní části ost. lůžkových zařízení	1,60	122	všeobecné sestry a porodní asistentky	25 155
83	samostatná ambulantní zařízení celkem	227,94	123	ost.zdrav.prac. nelékaři s odb.způsobností	27 141
	z toho:		124 Prům. měs. mzda v Kč (dle platných předpisů o mzdě)		
84	praktičtí lékaři pro dospělé	51,25	125	Celkem	17 098
85	praktičtí lékaři pro děti a dorost	22,80		z toho:	
86	praktičtí zubní lékaři	60,54	126	lékaři a zubní lékaři	-
87	praktičtí ženští lékaři	10,80	127	všeobecné sestry a porodní asistentky	17 568
88	lékaři specialisté (vyjma SVLS)	71,58	128	ost.zdrav.prac. nelékaři s odb.způsobností	-
89	Společ. vyšetřovací a léčebné složky (SVLS)	21,32	129 Počet ambulantních ošetření (bez SVLS, ZZS a AR)		
90	Ostatní zdravotnická zařízení	58,60	130	Ošetření (vyšetření) v ambulantní péči	1 450 531
91 Evidenční počet zaměstnanců a zaměstnavatelé (PP)			131	na 1 obyvatele	12,9
92	Pracovníci celkem	2 905,13	132 Zdravotní stav		
	v tom:		133	Hospitalizovaní v nem. na 100 000 obyv.	23 209
93	lékaři	383,73	134	Pracovní neschopnost	
94	zubní lékaři	64,54	135	poč. hlášených případů na 100 nem. poj.	30,3
95	farmaceuti	63,76	136	průměrné % pracovní neschopnosti	3,167
96	ostatní odborní pracovníci ve zdravotnictví	1 963,45	137	Nově hlášená vybraná onemocnění	
	v tom:		138	jiné infekce způsob. salmonelami (A02)	132
97	ZPBD	1 423,27	139	TBC celkem (A15-19)	8
	z toho:		140	z toho: dýchacího ústrojí (A15-16)	8
98	všeobecné sestry a porodní asistentky	1 073,26	141	syfilis (A50-53)	4
99	ZPSZ	57,11	142	gonokoková infekce (A54)	4
100	ZPOD	386,76	143	virová encefalitida přen. klíšťaty (A84)	15
101	jiní odborní pracovníci (JOP) a dentisté	96,31	144	infekční mononukleóza (B27)	30
102	pedagogičtí pracovníci	-	145	bakteriální meningitida (G00)	2
103	technicko-hospodářští pracovníci (THP)	172,36	146	Nově hlášené případy zhoub. novotvarů a novotvarů in situ (C00-97, D00-09) (r.2008)	863
104	dělníci a provozní pracovníci	257,29		z toho:	
105 Smluvní pracovníci (PP) ve zdravotnictví			147	ZN plic - muži (C33-34)	45
106	Pracovníci celkem	49,04	148	ZN prsu - ženy (C50)	61
	v tom:		149	ZN kolorekta - muži (C18-21)	44
107	lékaři	22,51	150	ZN kolorekta - ženy (C18-21)	46
108	zubní lékaři	2,52	151	Počet živě naroz. dětí s vroz. vadou (r.2009)	29
109	farmaceuti	0,09	152	Počet dispenzar. onemocnění dětí a dorostu	9 942
110	ostatní odborní pracovníci ve zdravotnictví	19,14	153	Počet dispenzarizovaných u PL pro dospělé pro:	
	v tom:		154	hypertenzní nemoci (I10-15)	17 407
111	ZPBD	18,43	155	ischemické nemoci srdeční (I20-25)	6 670
	z toho:		156	cévní nemoci mozku (I60-69)	2 527
112	všeobecné sestry a porodní asistentky	17,76	157	Počet léčených diabetiků k 31.12.	6 144
113	ZPSZ	0,22			
114	ZPOD	0,49			
115	jiní odborní pracovníci (JOP) a dentisté	-			
116	pedagogičtí pracovníci	-			
117	technicko-hospodářští pracovníci (THP)	0,36			
118	dělníci a provozní pracovníci	4,42			

Zdravotnictví okresu Pelhřimov

1 Demografie		35 Počty zdravotnických zařízení - pokračování		
2	Počet obyvatel k 1.7.	72 951	41 Léčebny tuberkulózy a respiračních nemocí	1
3	└ z toho: ženy	36 767	42 Psychiatrické léčebny	-
4	Počet obyvatel k 31.12.	72 875	43 Lázeňské léčebny	-
	z toho:		44 Ostatní lůžková zařízení	-
5	└ ženy celkem	36 716	45 Samostatná ambulantní zařízení	166
6	└└ z toho: ženy 15-49 let	16 706	46 Kojenecké ústavy a dětské domovy	1
7	└ děti (0-14 let)	10 149	47 Dětská centra a stacionáře	-
8	└ dorost (15-19 let)	4 179	48 Stacionáře pro dospělé	-
9	Index stáří	124,8	49 Zvláštní zdravotnická zařízení - ostatní	2
10	Mrtvě narození	4	50 Lékárny (vč. OOVL)	23
11	Živě narození	689	51 Výdejny zdravotnických prostředků	1
12	na 1000 obyvatel	9,4	52 Orgány ochrany veřejného zdraví	-
13	Zemřelí do 28 dnů	-	z toho:	
14	na 1 000 živě narozených	-	53 └ zdravotní ústav	-
15	Zemřelí do 1 roku	1	54 └ krajská hygienická stanice	-
16	na 1 000 živě narozených	1,5	55 Ostatní zdravotnická zařízení	-
17	Zemřelí celkem	757	56 Lékárenská péče celkem	
18	na 1 000 obyvatel	10,4	57 Počet obyvatel na 1 lékárně (vč. OOVL)	3 168
	z toho:		58 Farmaceuti (přepočtený počet)	44,07
19	└ novotvary	197	59 Farmaceutičtí asistenti (přepočtený počet)	34,97
20	└ nemoci oběhové	417	60 Počet expedovaných receptů a poukazů	534 650
21	└ poranění a otravy	30	61 Tržby za léčiva a zdrav.prostředky na 1 ob.	5 366
22	└ z toho: sebevraždy	6	62 Lůžka	
23	Standardizovaná úmrtnost celkem	667,1	63 Lůžka celkem	654
	z toho:		v tom:	
24	└ muži	856,5	64 └ nemocnice celkem	350
25	└ ženy	512,2	65 └ na 10 tis. obyv. k 31.12.	48,0
26	Potraty celkem	257	66 └ nem. soukromé (zřiz. fyz. nebo práv. os.)	-
27	na 1 000 žen fertil. věku (15-49 let)	15,3	67 └ léčebny pro dlouhodobě nemocné	224
	z toho:		68 └ léčebny tuberkulózy a respirač. nemocí	80
28	└ umělá přerušení těhotenství (UPT)	140	69 └ psychiatrické léčebny	-
29	na 1 000 žen fertilního věku	8,3	70 └ lázeňské léčebny	-
30	Procento žen užívající antikoncepci	.	71 └ ostatní lůžková zařízení	-
31	Sňatky	280	72 Lékaři, vč. zubních lékařů (PP)	
32	na 1 000 obyvatel	3,8	73 Lůžková péče celkem	71,11
33	Rozvody	190	v tom:	
34	na 1 000 obyvatel	2,6	74 └ nemocnice	52,41
35 Počty zdravotnických zařízení			75 └ léčebny pro dlouhodobě nemocné	11,70
36	Nemocnice celkem	1	76 └ léčebny tuberkulózy a respirač. nemocí	7,00
	z toho:		77 └ psychiatrické léčebny	-
37	└ nemocnice následné péče	-	78 └ lázeňské léčebny	-
38	└ nem. soukromé (zřiz. fyz. nebo práv. os.)	-	79 └ ostatní lůžková zařízení	-
39	└ z toho: následné péče	-		
40	Léčebny pro dlouhodobě nemocné	2		

Zdravotnictví okresu Pelhřimov

72 Lékaři, vč. zubních lékařů (PP) - pokračování			119 Prům. měs. plat v Kč (dle platných předpisů o platu)		
80	Ambulantní péče (vč. SVLS) celkem	167,50	120	Celkem	24 973
	v tom:			z toho:	
81	ambulantní části nemocnic	41,62	121	lékaři a zubní lékaři	45 954
82	ambulantní části ost. lůžkových zařízení	1,40	122	všeobecné sestry a porodní asistentky	25 086
83	samostatná ambulantní zařízení celkem	124,48	123	ost.zdrav.prac. nelékaři s odb.způsobností	25 331
	z toho:		124 Prům. měs. mzda v Kč (dle platných předpisů o mzdě)		
84	praktičtí lékaři pro dospělé	33,20	125	Celkem	15 597
85	praktičtí lékaři pro děti a dorost	15,20		z toho:	
86	praktičtí zubní lékaři	27,41	126	lékaři a zubní lékaři	32 898
87	praktičtí ženští lékaři	7,10	127	všeobecné sestry a porodní asistentky	18 779
88	lékaři specialisté (vyjma SVLS)	31,72	128	ost.zdrav.prac. nelékaři s odb.způsobností	18 273
89	Společ. vyšetřovací a léčebné složky (SVLS)	14,13	129 Počet ambulantních ošetření (bez SVLS, ZZS a AR)		
90	Ostatní zdravotnická zařízení	-	130	Ošetření (vyšetření) v ambulantní péči	844 096
91 Evidenční počet zaměstnanců a zaměstnavatelé (PP)			131	na 1 obyvatele	11,6
92	Pracovníci celkem	1 348,64	132 Zdravotní stav		
	v tom:		133	Hospitalizovaní v nem. na 100 000 obyv.	22 625
93	lékaři	201,45	134	Pracovní neschopnost	
94	zubní lékaři	33,41	135	poč. hlášených případů na 100 nem. poj.	33,8
95	farmaceuti	44,99	136	průměrné % pracovní neschopnosti	4,239
96	ostatní odborní pracovníci ve zdravotnictví	830,85	137	Nově hlášená vybraná onemocnění	
	v tom:		138	jiné infekce způsob. salmonelami (A02)	41
97	ZPBD	578,63	139	TBC celkem (A15-19)	7
	z toho:		140	z toho: dýchacího ústrojí (A15-16)	7
98	všeobecné sestry a porodní asistentky	473,43	141	syfilis (A50-53)	1
99	ZPSZ	45,41	142	gonokoková infekce (A54)	-
100	ZPOD	192,16	143	virová encefalitida přen. klíšťaty (A84)	2
101	jiní odborní pracovníci (JOP) a dentisté	14,65	144	infekční mononukleóza (B27)	12
102	pedagogičtí pracovníci	-	145	bakteriální meningitida (G00)	1
103	technicko-hospodářští pracovníci (THP)	84,48	146	Nově hlášené případy zhoub. novotvarů a novotvarů in situ (C00-97, D00-09) (r.2008)	456
104	dělníci a provozní pracovníci	153,46		z toho:	
105 Smluvní pracovníci (PP) ve zdravotnictví			147	ZN plic - muži (C33-34)	17
106	Pracovníci celkem	13,11	148	ZN prsu - ženy (C50)	40
	v tom:		149	ZN kolorekta - muži (C18-21)	29
107	lékaři	3,75	150	ZN kolorekta - ženy (C18-21)	21
108	zubní lékaři	-	151	Počet živě naroz. dětí s vroz. vadou (r.2009)	25
109	farmaceuti	0,08	152	Počet dispenzar. onemocnění dětí a dorostu	4 352
110	ostatní odborní pracovníci ve zdravotnictví	8,29	153	Počet dispenzarizovaných u PL pro dospělé pro:	
	v tom:		154	hypertenzní nemoci (I10-15)	17 016
111	ZPBD	5,60	155	ischemické nemoci srdeční (I20-25)	7 049
	z toho:		156	cévní nemoci mozku (I60-69)	2 620
112	všeobecné sestry a porodní asistentky	5,20	157	Počet léčených diabetiků k 31.12.	6 280
113	ZPSZ	-			
114	ZPOD	2,69			
115	jiní odborní pracovníci (JOP) a dentisté	-			
116	pedagogičtí pracovníci	-			
117	technicko-hospodářští pracovníci (THP)	0,02			
118	dělníci a provozní pracovníci	0,97			

Zdravotnictví okresu Třebíč

1 Demografie		35 Počty zdravotnických zařízení - pokračování		
2	Počet obyvatel k 1.7.	113 717	41 Léčebny tuberkulózy a respiračních nemocí	-
3	└ z toho: ženy	57 540	42 Psychiatrické léčebny	-
4	Počet obyvatel k 31.12.	113 590	43 Lázeňské léčebny	-
	z toho:		44 Ostatní lůžková zařízení	1
5	└ ženy celkem	57 467	45 Samostatná ambulantní zařízení	253
6	└└ z toho: ženy 15-49 let	27 598	46 Kojenecké ústavy a dětské domovy	-
7	└ děti (0-14 let)	16 323	47 Dětská centra a stacionáře	2
8	└ dorost (15-19 let)	7 239	48 Stacionáře pro dospělé	-
9	Index stáří	107,6	49 Zvláštní zdravotnická zařízení - ostatní	2
10	Mrtvě narození	1	50 Lékárny (vč. OOVL)	24
11	Živě narození	1 110	51 Výdejny zdravotnických prostředků	3
12	na 1000 obyvatel	9,8	52 Orgány ochrany veřejného zdraví	-
13	Zemřelí do 28 dnů	-	z toho:	
14	na 1 000 živě narozených	-	53 └ zdravotní ústav	-
15	Zemřelí do 1 roku	1	54 └ krajská hygienická stanice	-
16	na 1 000 živě narozených	0,9	55 Ostatní zdravotnická zařízení	-
17	Zemřelí celkem	1 109	56 Lékárenská péče celkem	
18	na 1 000 obyvatel	9,8	57 Počet obyvatel na 1 lékárně (vč. OOVL)	4 733
	z toho:		58 Farmaceuti (přepočtený počet)	54,16
19	└ novotvary	273	59 Farmaceutičtí asistenti (přepočtený počet)	50,91
20	└ nemoci oběhové	572	60 Počet expedovaných receptů a poukazů	725 145
21	└ poranění a otravy	54	61 Tržby za léčiva a zdrav.prostředky na 1 ob.	5 123
22	└ z toho: sebevraždy	10	62 Lůžka	
23	Standardizovaná úmrtnost celkem	680,3	63 Lůžka celkem	733
	z toho:		v tom:	
24	└ muži	921,9	64 └ nemocnice celkem	541
25	└ ženy	494,5	65 └ na 10 tis. obyv. k 31.12.	47,6
26	Potraty celkem	312	66 └ nem. soukromé (zřiz. fyz. nebo práv. os.)	-
27	na 1 000 žen fertil. věku (15-49 let)	11,2	67 └ léčebny pro dlouhodobě nemocné	132
	z toho:		68 └ léčebny tuberkulózy a respirač. nemocí	-
28	└ umělá přerušení těhotenství (UPT)	163	69 └ psychiatrické léčebny	-
29	na 1 000 žen fertilního věku	5,9	70 └ lázeňské léčebny	-
30	Procento žen užívající antikoncepci	.	71 └ ostatní lůžková zařízení	60
31	Sňatky	510	72 Lékaři, vč. zubních lékařů (PP)	
32	na 1 000 obyvatel	4,5	73 Lůžková péče celkem	79,03
33	Rozvody	275	v tom:	
34	na 1 000 obyvatel	2,4	74 └ nemocnice	71,33
35 Počty zdravotnických zařízení			75 └ léčebny pro dlouhodobě nemocné	6,00
36	Nemocnice celkem	1	76 └ léčebny tuberkulózy a respirač. nemocí	-
	z toho:		77 └ psychiatrické léčebny	-
37	└ nemocnice následné péče	-	78 └ lázeňské léčebny	-
38	└ nem. soukromé (zřiz. fyz. nebo práv. os.)	-	79 └ ostatní lůžková zařízení	1,70
39	└ z toho: následné péče	-		
40	Léčebny pro dlouhodobě nemocné	2		

Zdravotnictví okresu Třebíč

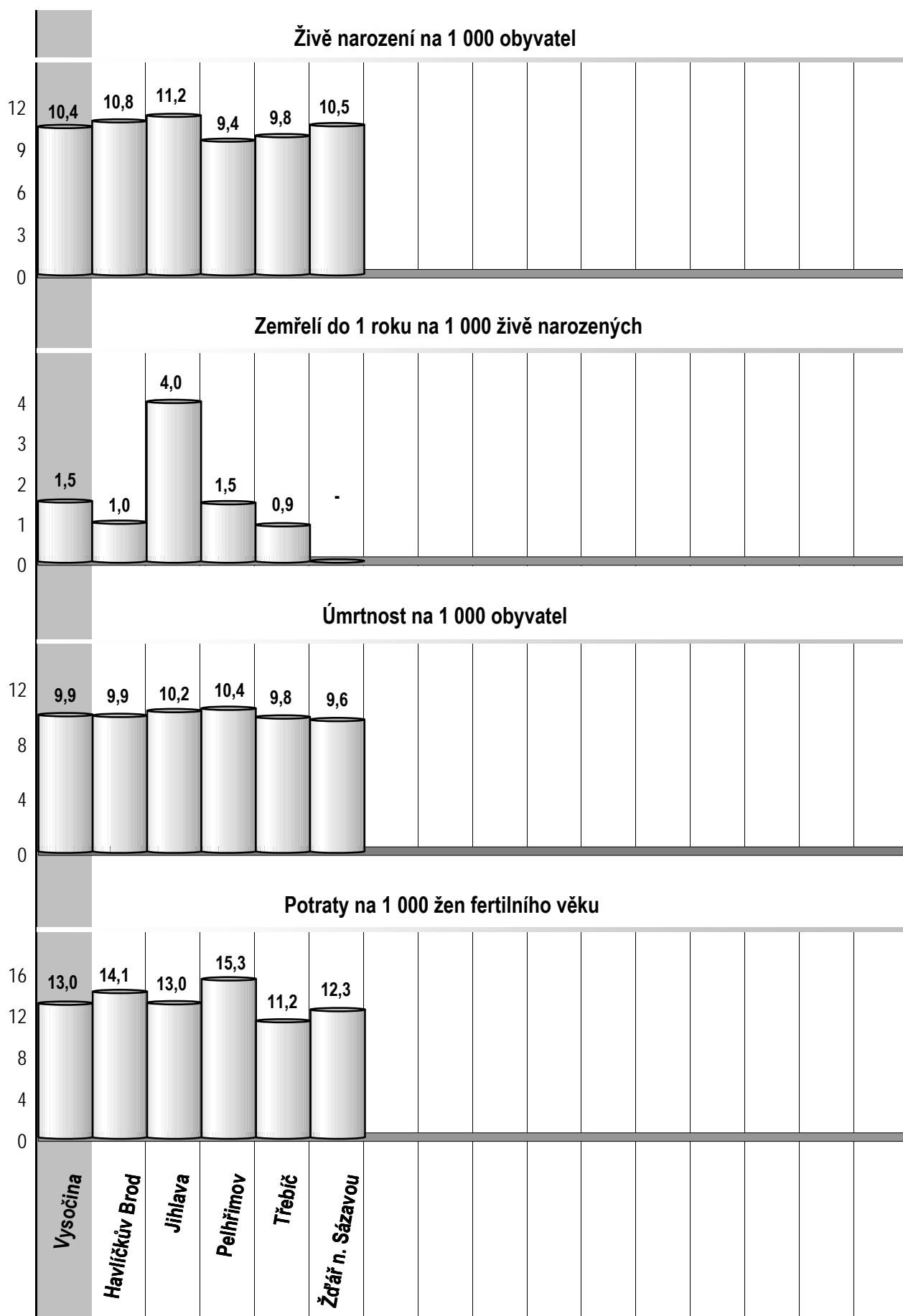
72 Lékaři, vč. zubních lékařů (PP) - pokračování			119 Prům. měs. plat v Kč (dle platných předpisů o platu)		
80	Ambulantní péče (vč. SVLS) celkem	276,90	120	Celkem	25 643
	v tom:			z toho:	
81	ambulantní části nemocnic	47,61	121	lékaři a zubní lékaři	45 497
82	ambulantní části ost. lůžkových zařízení	0,80	122	všeobecné sestry a porodní asistentky	25 047
83	samostatná ambulantní zařízení celkem	228,49	123	ost.zdrav.prac. nelékaři s odb.způsobností	27 225
	z toho:		124 Prům. měs. mzda v Kč (dle platných předpisů o mzdě)		
84	praktičtí lékaři pro dospělé	52,80	125	Celkem	19 495
85	praktičtí lékaři pro děti a dorost	25,10		z toho:	
86	praktičtí zubní lékaři	64,00	126	lékaři a zubní lékaři	53 741
87	praktičtí ženští lékaři	13,81	127	všeobecné sestry a porodní asistentky	16 263
88	lékaři specialisté (vyjma SVLS)	61,35	128	ost.zdrav.prac. nelékaři s odb.způsobností	19 533
89	Společ. vyšetřovací a léčebné složky (SVLS)	21,68	129 Počet ambulantních ošetření (bez SVLS, ZZS a AR)		
90	Ostatní zdravotnická zařízení	-	130	Ošetření (vyšetření) v ambulantní péči	1 305 260
91 Evidenční počet zaměstnanců a zaměstnavatelé (PP)			131	na 1 obyvatele	11,5
92	Pracovníci celkem	1 730,58	132 Zdravotní stav		
	v tom:		133	Hospitalizovaní v nem. na 100 000 obyv.	21 366
93	lékaři	279,50	134	Pracovní neschopnost	
94	zubní lékaři	72,10	135	poč. hlášených případů na 100 nem. poj.	30,2
95	farmaceuti	54,46	136	průměrné % pracovní neschopnosti	4,090
96	ostatní odborní pracovníci ve zdravotnictví	1 149,74	137	Nově hlášená vybraná onemocnění	
	v tom:		138	jiné infekce způsob. salmonelami (A02)	173
97	ZPBD	883,76	139	TBC celkem (A15-19)	3
	z toho:		140	z toho: dýchacího ústrojí (A15-16)	2
98	všeobecné sestry a porodní asistentky	702,35	141	syfilis (A50-53)	-
99	ZPSZ	67,09	142	gonokoková infekce (A54)	5
100	ZPOD	189,14	143	virová encefalitida přen. klíšťaty (A84)	26
101	jiní odborní pracovníci (JOP) a dentisté	9,75	144	infekční mononukleóza (B27)	46
102	pedagogičtí pracovníci	1,79	145	bakteriální meningitida (G00)	3
103	technicko-hospodářští pracovníci (THP)	86,40	146	Nově hlášené případy zhoub. novotvarů a novotvarů in situ (C00-97, D00-09) (r.2008)	774
104	dělníci a provozní pracovníci	86,59		z toho:	
105 Smluvní pracovníci (PP) ve zdravotnictví			147	ZN plic - muži (C33-34)	47
106	Pracovníci celkem	12,16	148	ZN prsu - ženy (C50)	72
	v tom:		149	ZN kolorekta - muži (C18-21)	44
107	lékaři	3,93	150	ZN kolorekta - ženy (C18-21)	37
108	zubní lékaři	0,40	151	Počet živě naroz. dětí s vroz. vadou (r.2009)	33
109	farmaceuti	-	152	Počet dispenzar. onemocnění dětí a dorostu	9 855
110	ostatní odborní pracovníci ve zdravotnictví	5,83	153	Počet dispenzarizovaných u PL pro dospělé	
	v tom:			pro:	
111	ZPBD	5,73	154	hypertenzní nemoci (I10-15)	18 564
	z toho:		155	ischemické nemoci srdeční (I20-25)	8 991
112	všeobecné sestry a porodní asistentky	4,83	156	cévní nemoci mozku (I60-69)	2 718
113	ZPSZ	0,10	157	Počet léčených diabetiků k 31.12.	5 245
114	ZPOD	-			
115	jiní odborní pracovníci (JOP) a dentisté	-			
116	pedagogičtí pracovníci	-			
117	technicko-hospodářští pracovníci (THP)	0,50			
118	dělníci a provozní pracovníci	1,50			

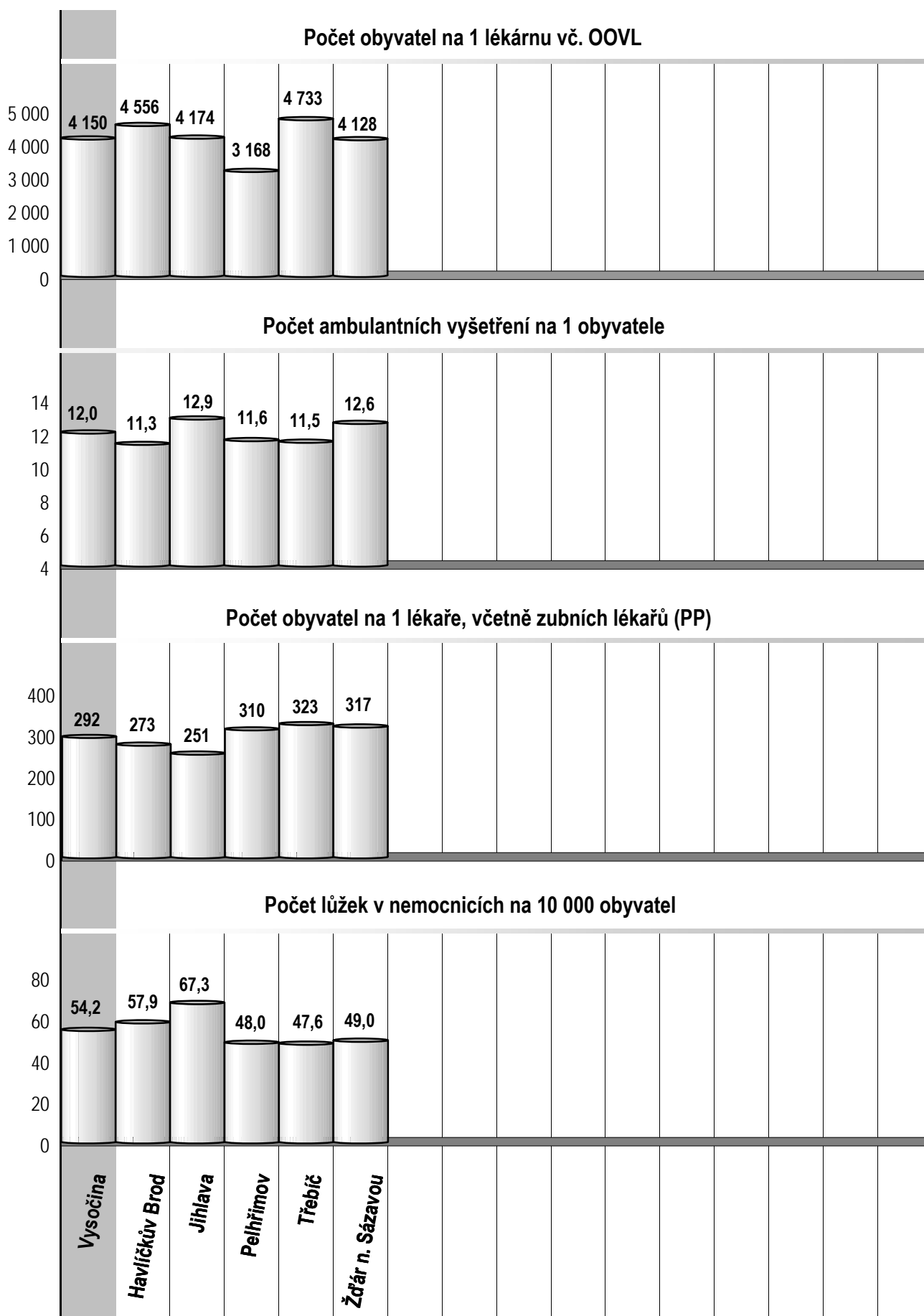
Zdravotnictví okresu Žďár nad Sázavou

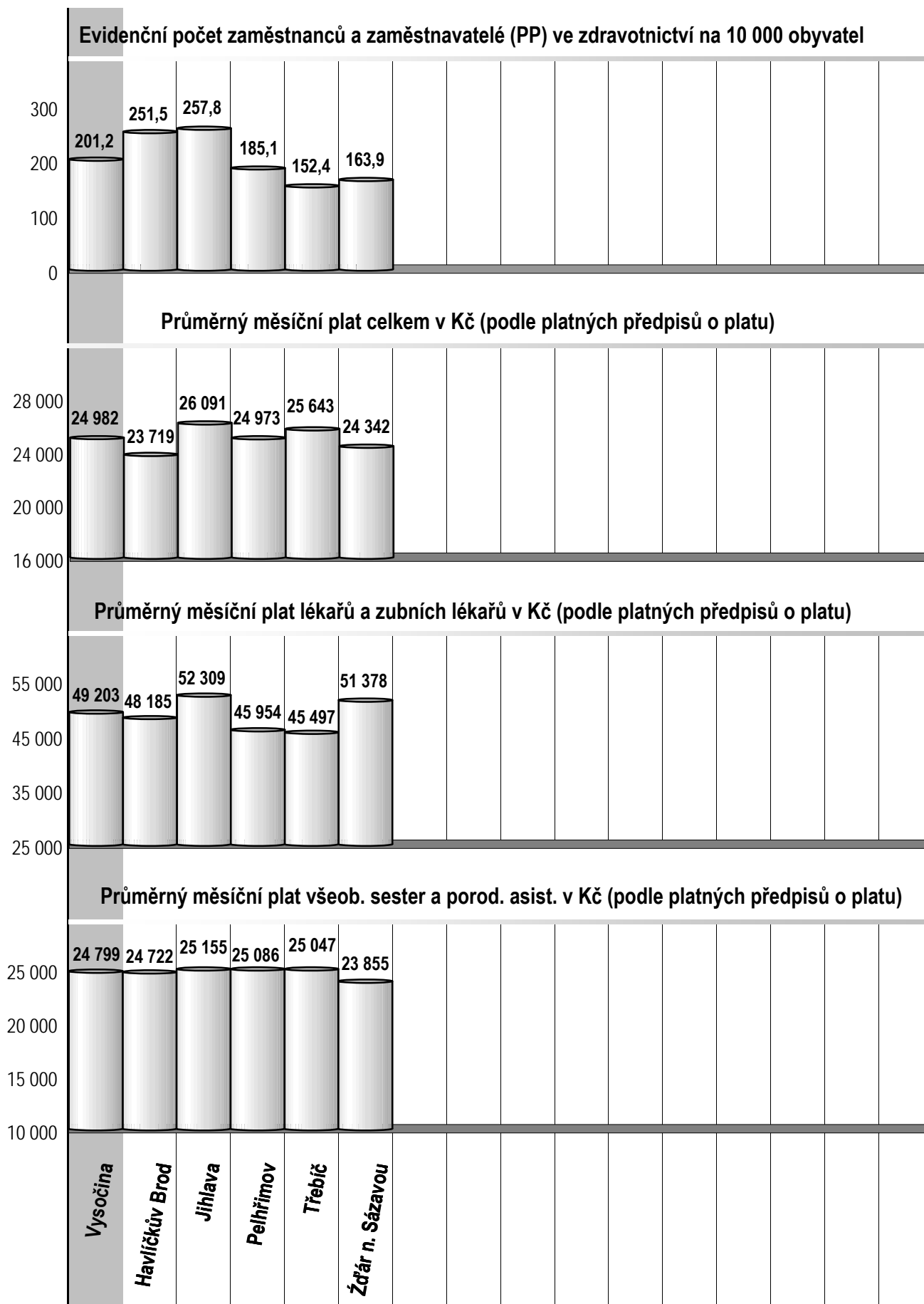
1 Demografie		35 Počty zdravotnických zařízení - pokračování		
2	Počet obyvatel k 1.7.	119 770	41 Léčebny tuberkulózy a respiračních nemocí	1
3	└ z toho: ženy	60 084	42 Psychiatrické léčebny	1
4	Počet obyvatel k 31.12.	119 718	43 Lázeňské léčebny	-
	z toho:		44 Ostatní lůžková zařízení	-
5	└ ženy celkem	60 083	45 Samostatná ambulantní zařízení	232
6	└└ z toho: ženy 15-49 let	28 805	46 Kojenecké ústavy a dětské domovy	-
7	└ děti (0-14 let)	17 971	47 Dětská centra a stacionáře	-
8	└ dorost (15-19 let)	7 651	48 Stacionáře pro dospělé	-
9	Index stáří	104,1	49 Zvláštní zdravotnická zařízení - ostatní	1
10	Mrtvě narození	2	50 Lékárny (vč. OOVL)	29
11	Živě narození	1 262	51 Výdejny zdravotnických prostředků	1
12	na 1000 obyvatel	10,5	52 Orgány ochrany veřejného zdraví	-
13	Zemřelí do 28 dnů	-	z toho:	
14	na 1 000 živě narozených	-	53 └ zdravotní ústav	-
15	Zemřelí do 1 roku	-	54 └ krajská hygienická stanice	-
16	na 1 000 živě narozených	-	55 Ostatní zdravotnická zařízení	-
17	Zemřelí celkem	1 145	56 Lékárenská péče celkem	
18	na 1 000 obyvatel	9,6	57 Počet obyvatel na 1 lékárně (vč. OOVL)	4 128
	z toho:		58 Farmaceuti (přepočtený počet)	70,60
19	└ novotvary	255	59 Farmaceutičtí asistenti (přepočtený počet)	43,24
20	└ nemoci oběhové	648	60 Počet expedovaných receptů a poukazů	893 648
21	└ poranění a otravy	69	61 Tržby za léčiva a zdrav.prostředky na 1 ob.	4 895
22	└ z toho: sebevraždy	13	62 Lůžka	
23	Standardizovaná úmrtnost celkem	700,4	63 Lůžka celkem	727
	z toho:		v tom:	
24	└ muži	889,0	64 └ nemocnice celkem	587
25	└ ženy	555,5	65 └ na 10 tis. obyv. k 31.12.	49,0
26	Potraty celkem	356	66 └ nem. soukromé (zřiz. fyz. nebo práv. os.)	135
27	na 1 000 žen fertil. věku (15-49 let)	12,3	67 └ léčebny pro dlouhodobě nemocné	50
	z toho:		68 └ léčebny tuberkulózy a respirač. nemocí	40
28	└ umělá přerušení těhotenství (UPT)	191	69 └ psychiatrické léčebny	50
29	na 1 000 žen fertilního věku	6,6	70 └ lázeňské léčebny	-
30	Procento žen užívající antikoncepci	.	71 └ ostatní lůžková zařízení	-
31	Sňatky	490	72 Lékaři, vč. zubních lékařů (PP)	
32	na 1 000 obyvatel	4,1	73 Lůžková péče celkem	94,59
33	Rozvody	329	v tom:	
34	na 1 000 obyvatel	2,7	74 └ nemocnice	82,88
35 Počty zdravotnických zařízení			75 └ léčebny pro dlouhodobě nemocné	2,91
36	Nemocnice celkem	2	76 └ léčebny tuberkulózy a respirač. nemocí	2,95
	z toho:		77 └ psychiatrické léčebny	5,85
37	└ nemocnice následné péče	-	78 └ lázeňské léčebny	-
38	└ nem. soukromé (zřiz. fyz. nebo práv. os.)	1	79 └ ostatní lůžková zařízení	-
39	└ z toho: následné péče	-		
40	Léčebny pro dlouhodobě nemocné	1		

Zdravotnictví okresu Žďár nad Sázavou

72 Lékaři, vč. zubních lékařů (PP) - pokračování			119 Prům. měs. plat v Kč (dle platných předpisů o platu)		
80	Ambulantní péče (vč. SVLS) celkem	293,30	120	Celkem	24 342
	v tom:			z toho:	
81	ambulantní části nemocnic	68,74	121	lékaři a zubní lékaři	51 378
82	ambulantní části ost. lůžkových zařízení	-	122	všeobecné sestry a porodní asistentky	23 855
83	samostatná ambulantní zařízení celkem	224,56	123	ost.zdrav.prac. nelékaři s odb.způsobností	23 199
	z toho:		124 Prům. měs. mzda v Kč (dle platných předpisů o mzdě)		
84	praktičtí lékaři pro dospělé	47,20	125	Celkem	17 937
85	praktičtí lékaři pro děti a dorost	24,90		z toho:	
86	praktičtí zubní lékaři	62,30	126	lékaři a zubní lékaři	20 000
87	praktičtí ženští lékaři	10,28	127	všeobecné sestry a porodní asistentky	17 587
88	lékaři specialisté (vyjma SVLS)	46,03	128	ost.zdrav.prac. nelékaři s odb.způsobností	19 526
89	Společ. vyšetřovací a léčebné složky (SVLS)	27,20	129 Počet ambulantních ošetření (bez SVLS, ZZS a AR)		
90	Ostatní zdravotnická zařízení	-	130	Ošetření (vyšetření) v ambulantní péči	1 510 590
91 Evidenční počet zaměstnanců a zaměstnavatelé (PP)			131	na 1 obyvatele	12,6
92	Pracovníci celkem	1 961,81	132 Zdravotní stav		
	v tom:		133	Hospitalizovaní v nem. na 100 000 obyv.	24 251
93	lékaři	307,89	134	Pracovní neschopnost	
94	zubní lékaři	69,70	135	poč. hlášených případů na 100 nem. poj.	33,8
95	farmaceuti	70,09	136	průměrné % pracovní neschopnosti	4,502
96	ostatní odborní pracovníci ve zdravotnictví	1 182,48	137	Nově hlášená vybraná onemocnění	
	v tom:		138	jiné infekce způsob. salmonelami (A02)	158
97	ZPBD	925,39	139	TBC celkem (A15-19)	2
	z toho:		140	z toho: dýchacího ústrojí (A15-16)	2
98	všeobecné sestry a porodní asistentky	739,89	141	syfilis (A50-53)	5
99	ZPSZ	72,88	142	gonokoková infekce (A54)	1
100	ZPOD	183,01	143	virová encefalitida přen. klíšťaty (A84)	14
101	jiní odborní pracovníci (JOP) a dentisté	1,20	144	infekční mononukleóza (B27)	71
102	pedagogičtí pracovníci	-	145	bakteriální meningitida (G00)	-
103	technicko-hospodářští pracovníci (THP)	117,49	146	Nově hlášené případy zhoub. novotvarů a novotvarů in situ (C00-97, D00-09) (r.2008)	908
104	dělníci a provozní pracovníci	214,16		z toho:	
105 Smluvní pracovníci (PP) ve zdravotnictví			147	ZN plic - muži (C33-34)	46
106	Pracovníci celkem	21,19	148	ZN prsu - ženy (C50)	61
	v tom:		149	ZN kolorekta - muži (C18-21)	60
107	lékaři	10,30	150	ZN kolorekta - ženy (C18-21)	28
108	zubní lékaři	-	151	Počet živě naroz. dětí s vroz. vadou (r.2009)	23
109	farmaceuti	0,51	152	Počet dispenzar. onemocnění dětí a dorostu	12 244
110	ostatní odborní pracovníci ve zdravotnictví	8,28	153	Počet dispenzarizovaných u PL pro dospělé pro:	
	v tom:		154	hypertenzní nemoci (I10-15)	16 366
111	ZPBD	5,28	155	ischemické nemoci srdeční (I20-25)	10 278
	z toho:		156	cévní nemoci mozku (I60-69)	2 431
112	všeobecné sestry a porodní asistentky	4,13	157	Počet léčených diabetiků k 31.12.	10 732
113	ZPSZ	0,50			
114	ZPOD	1,00			
115	jiní odborní pracovníci (JOP) a dentisté	1,50			
116	pedagogičtí pracovníci	-			
117	technicko-hospodářští pracovníci (THP)	0,60			
118	dělníci a provozní pracovníci	1,50			





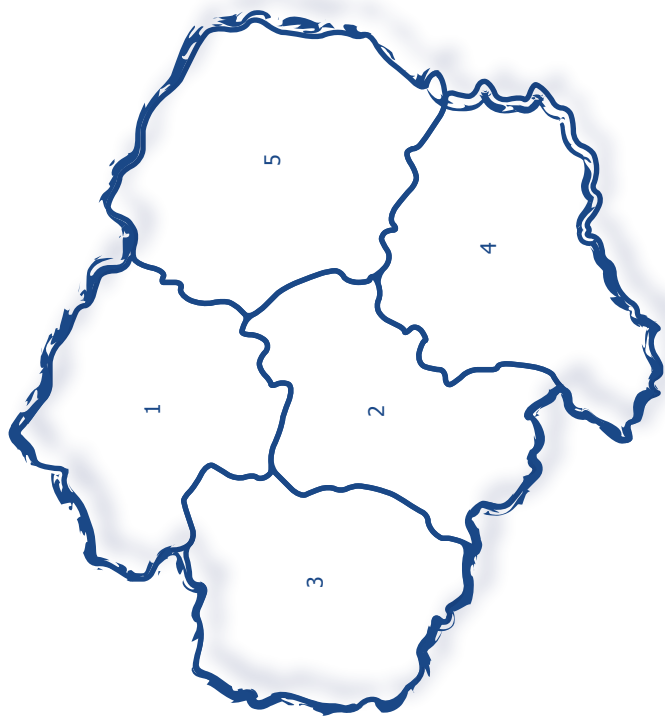




kraj Vysočina

kraj Vysočina

Zdravotnictví kraje Vysočina 2010



1 Havlíčkův Brod | 2 Jihlava | 3 Pelhřimov | 4 Třebíč | 5 Žďár nad Sázavou