

Zdravotnictví  
Zlínského kraje 2007

Vydal Ústav zdravotnických informací a statistiky České republiky

## **Zdravotnictví kraje**

Publikace je určena pro rychlou orientaci uživatele o základních charakteristikách zdravotnictví za kraj a jeho jednotlivé okresy. Úvod doplňuje přehled nemocnic a odborných léčebných ústavů rozšířený o základní ukazatele jejich činnosti. Data obsahují informace o obyvatelstvu a jeho pohybu, o síti zdravotnických zařízení a o jejich činnosti, dále uvádí informace o pracovnících a mzdách, o personálním vybavení lékaři podle druhu zařízení, zdravotním stavu obyvatelstva. Publikaci doplňují srovnávací grafy vybraných ukazatelů.

## ***Health Care in Statistical Data Region***

*The publication facilitates fast information on the basic characteristics of health care in the region and its districts. Introduction is supplemented by a survey of hospitals and specialized therapeutic institutes with basic indicators of their activity. Data concern population and its movement, the network of health establishments and their activities, health personnel and wages, numbers of physicians by types of establishments and the state of health of the population. The publication is supplemented by charts of selected indicators.*

© ÚZIS ČR, 2008

ISBN: 978-80-7280-767-3

## Obsah

Úvod .....	5
Definice a vysvětlivky .....	6
Zkratky, značky v tabulkách .....	9
Přehled základních ukazatelů o činnosti nemocnic a odborných léčebných ústavů .....	10

## Tabulková část

Zdravotnictví Zlínského kraje .....	14
Zdravotnictví okresu Kroměříž .....	16
Zdravotnictví okresu Uherské Hradiště .....	18
Zdravotnictví okresu Vsetín .....	20
Zdravotnictví okresu Zlín .....	22

## Grafická část

Živě narození na 1 000 obyvatel .....	24
Zemřelí do 1 roku na 1 000 živě narozených .....	24
Úmrtnost na 1 000 obyvatel .....	24
Potraty na 1 000 žen fertilního věku .....	24
Počet obyvatel na 1 lékárnou vč. OOVL .....	25
Počet ambulantních vyšetření na 1 obyvatele .....	25
Počet obyvatel na 1 lékaře, včetně zubních lékařů (přepočtený počet) .....	25
Počet lůžek v nemocnicích na 10 000 obyvatel .....	25
Evidenční počet zaměstnanců a zaměstnavatelé ve zdravotnictví na 10 000 obyvatel (přepočtený počet) .....	26
Průměrná měsíční mzda celkem v Kč (podle platných předpisů o platu) .....	26
Průměrná měsíční mzda lékařů a zubních lékařů v Kč (podle platných předpisů o platu) .....	26
Průměrná měsíční mzda všeobecných sester a porodních asistentek v Kč (podle platných předpisů o platu) .....	26
Sňatky na 1 000 obyvatel .....	27
Rozvody na 1 000 obyvatel .....	27



## Úvod

Zdravotnictví Zlínského kraje uvádí přehled základních údajů o zdravotnictví v kraji a jeho jednotlivých okresech v roce 2007. Publikace charakterizuje zdravotnictví z hlediska demografické situace, zdravotního stavu a sítě zdravotnických zařízení. Zdrojem dat je Národní zdravotnický informační systém, Český statistický úřad, Česká správa sociálního zabezpečení a orgány ochrany veřejného zdraví.

Demografie je mapována ukazateli o počtu obyvatel, počtu narozených a zemřelých, počtu potratů, sňatků, rozvodů a novorozenecké a kojenecké úmrtnosti. Síť zdravotnických zařízení poskytuje informace o počtu lůžek a přepočteném počtu lékařů podle druhu zařízení, evidenčním počtu zaměstnanců, zaměstnavatelů a smluvních pracovníků, dále o průměrné měsíční mzdě a o počtu ošetření v ambulantní péči. Lékaři a zubní lékaři (PP) podle druhu zařízení, řádek 72–90, jsou od roku 2007 uváděni včetně smluvních pracovníků. Zařízení lékárenské péče jsou uváděna včetně odloučených pracovišť. Zdravotní stav je charakterizován ukazateli o pracovní neschopnosti, povinně hlášených infekčních onemocněních, vrozených vadách, zhoubných novotvarech, údajem o počtu léčených diabetiků a dalšími.

Činnost zdravotnických zařízení v jednotlivých nemocnicích a ostatních lůžkových zařízeních v kraji dle okresů je charakterizována základními ukazateli lůžkové péče jako je počet lůžek, počet hospitalizovaných, využití lůžek ve dnech, průměrná ošetrovací doba, průměrný počet obsazených lůžek a náklady na 1 ošetrovací den. Všechny publikované informace o kapacitě a činnosti zdravotnických zařízení se týkají zdravotnictví celkem. Uvedení těchto individuálních údajů je podmíněno souhlasem zdravotnického zařízení s publikováním dat z rutinních statistických zjišťování, která jsou získávána v rámci Programu statistických zjišťování sestaveného v souladu se zákonem č. 89/1995 Sb., o státní statistické službě, ve znění pozdějších předpisů.

Prezentovaná data jsou v publikaci uvedena za rok 2007, s výjimkou onemocnění zhoubnými novotvarami a novotvarami in situ, jejichž konečný stav je k dispozici z roku 2005, vrozené vady jsou za narozené v roce 2006, hlášené do dovršení 1 roku věku dítěte, tedy v letech 2006 a 2007. Údaje týkající se zdravotnických zařízení, počtu pracovníků a lůžek představují stav k 31.12.2007. Pro výpočet relativních ukazatelů byl použit, není-li uvedeno jinak, střední stav obyvatel.

Zpracoval ÚZIS ČR  
Regionální pracoviště Brno  
Výstavní 760/17-19, 603 00 Brno  
telefon: 543 184 164  
e-mail: [pazourkova@uzis.cz](mailto:pazourkova@uzis.cz)  
[http: www.uzis.cz](http://www.uzis.cz)

## Definice pojmů

**Index stáří:** - počet osob ve věku 65 let a více na 100 osob ve věku 0–14 let (k 31.12.)

## Úmrtnost:

**specifická** - úmrtnost v dané věkové skupině

**standardizovaná** - úmrtnost teoretické evropské populace („evropského standardu“) vypočtená z jednotlivých specifických úmrtností konkrétní populace

**kojenecká** - počet zemřelých do 1 roku věku na 1 000 živě narozených

**novorozenecká** - počet zemřelých do 28 dnů věku na 1 000 živě narozených.

**Průměrné procento pracovní neschopnosti** - podíl kalendářních dnů pracovní neschopnosti na celkovém kalendářním fondu ve sledovaném období.

**Ošetření-vyšetření** - za jedno ošetření (vyšetření) se považuje soubor všech výkonů provedených při ošetřování jedné fyzické osoby na témže oddělení (pracovišti) nebo v bytě.

## Využití lůžek ve dnech (maximální lůžkové kapacity)

= ošetřovací dny / průměrný počet lůžek

- průměrný počet dnů v roce, kdy je lůžko obsazeno pacientem.

**Náklady na 1 ošetřovací den** - jde o poměrný údaj, který využívá data z ročního statistického výkazu o ekonomice zdravotnického zařízení a je vypočítán podle následujícího vzorce:

$$L \cdot \{1 + (D + J + N) / (L + A)\} / T$$

Náklady na ošetřovací den za jednotlivá začleněná zařízení jsou k dispozici od roku 2006, kdy se začaly sledovat údaje na výkaze E6 (MZ)-04 a jeho příloze 1 za každé začleněné zařízení zvlášť. Ukazuje se však, že ne všechna zdravotnická zařízení dokážou rozdělit účetnictví (náklady a výnosy) do začleněných zařízení (místo hodnoty je pak uvedena tečka) a uvádí údaje i nadále za právní subjekt jako celek.

L = náklady na lůžkovou zdravotní péči

D = náklady na zdravotní dopravu

J = náklady na jinou zdravotní péči

N = náklady na výkony nezdravotní

A = náklady na ambulantní péči

T = počet ošetřovacích dnů

Tato metoda není zcela exaktní z hlediska ekonomů, ale poskytuje orientační hodnotu nákladů na ošetřovací den.

Pro výpočet nákladů na ošetřovací den v nemocnici v kraji celkem byly zahrnuty všechny nemocnice bez ohledu na souhlas k publikování.

## Vysvětlivky

Procento žen užívajících antikoncepci k 31.12. (řádek 30) je uvedeno pouze za kraj, v okrese tento údaj ztrácí vypovídací hodnotu, proto není uveden

**= počet žen užívajících antikoncepci hormonální i nitroděložní ve vztahu k počtu žen ve fertilním věku**

Tržby za léčiva a zdravotnické prostředky na 1 obyvatele (řádek 61) se uvádějí v tisících Kč.

**= za recepty a poukazy vč. doplatků, volný prodej**

Ošetření (vyšetření) v ambulantní péči (bez SVLS, ZZS a AR),

Ošetření (vyšetření) v ambulantní péči (bez SVLS, ZZS a AR) na 1 obyvatele (řádek 130, 131)

**= včetně vyšetření LSPP**

TBC celkem, z toho TBC dýchacího ústrojí (řádek 139, 140)

**= TBC nově zjištěná + recidivy, bakteriologicky ověřená i neověřená; údaj za kraj včetně cizinců s krátkodobým pobytem a bezdomovců**

Syfilis, Gonokoková infekce (řádek 141, 142)

**= údaj bez cizinců s krátkodobým pobytem a bezdomovců**

Nově hlášené případy zhoubných novotvarů a novotvarů in situ (řádky 146–150)

**= definitivní údaje za rok 2005;  
údaj za kraj včetně bezdomovců**

Počet živě narozených dětí s vrozenou vadou (řádek 151)

**= živě narození s vrozenou vadou zjištěnou do 1 roku života - zpracovány údaje o vrozených vadách u dětí narozených v daném kalendářním roce, tj. v roce 2006, které byly zjištěny do 1 roku jejich věku.**

**Ke zveřejnění údajů tedy dochází s ročním zpožděním, aby bylo možné zahrnout všechny děti, i ty narozené koncem roku, u kterých se vrozená vada zjistí až těsně před prvními narozeninami (včetně živě narozených s vrozenou vadou, za které nebylo odevzdáno Hlášení vrozené vady, ale vada byla uvedena ve Zprávě o novorozenci).**

**Přepočtený počet pracovníků** - součet úvazků jednotlivých pracovníků zdravotnických zařízení, přepočtený podle délky plné týdenní pracovní doby, stanovené pro dané zařízení či pracoviště. Obvyklá délka pracovní doby je 40 hodin týdně, dále to může být 39,5 hodin (pracoviště TRN), nebo 38,75 hodin (2směnný provoz), 37,5 hodin (3směnný nebo nepřetržitý provoz), 33,5 hodin (zdravotní důvody) a nebo 30 hodin (mladiství).

**Počet pracovníků ve zdravotnictví zahrnuje:**

- zaměstnance v evidenčním počtu
- zaměstnavatele
- smluvní pracovníky.

**Evidenční počet zaměstnanců** - počet zaměstnanců všech kategorií daného zařízení či pracoviště, kteří jsou k němu v pracovním, služebním či členském poměru (mají pracovní smlouvu na dobu určitou či neurčitou). Do evidenčního počtu se nezapočítávají např. ženy na mateřské dovolené, osoby na rodičovské dovolené.

**Zaměstnavatelé** - do počtu zaměstnavatelů jsou zahrnuti ti pracovníci, kteří pracují v daném zdravotnickém zařízení a pracují jako:

- fyzické osoby, nezapsané v obchodním ani živnostenském rejstříku, podnikající na základě zvláštních předpisů (zákon č. 455/1991 Sb.) a zaměstnávají v rámci svého podnikání jiné osoby,
- fyzické osoby, nezapsané v obchodním ani živnostenském rejstříku, podnikající na základě zvláštních předpisů (zákon č. 455/1991 Sb.), kteří nezaměstnávají v rámci svého podnikání jiné osoby a pracují na vlastní účet.

Nepatří sem podnikatelé, kteří pouze vlastní zdravotnické zařízení, ale nepracují v něm.

**Smluvní pracovníci** - jsou pracovníci, kteří pracují v daném zdravotnickém zařízení a nepatří do evidenčního počtu zaměstnanců, tzn., že pracují např.:

- na dohody o pracích konaných mimo pracovní poměr,
- dočasně přidělení k výkonu práce do jiné organizace (např. stáže),
- na smlouvu dle občanského nebo obchodního zákoníku,
- jako spolupracující rodinný příslušník.

Stejná struktura platí pro lékaře, vč. zubních lékařů (PP) - řádky 72–90.

**Kategorie odborných pracovníků ve zdravotnictví jsou určeny:**

- zákonem č. 95/2004 Sb., o podmínkách získávání a uznávání odborné způsobilosti a specializované způsobilosti k výkonu zdravotnického povolání lékaře, zubního lékaře a farmaceuta,
- zákonem č. 96/2004 Sb., o podmínkách získávání a uznávání způsobilosti k výkonu nelékařských zdravotnických povolání a k výkonu činností souvisejících s poskytováním zdravotní péče a o změně některých souvisejících zákonů (zákon o nelékařských zdravotnických povoláních).

**Kategorie odborných pracovníků ve zdravotnictví a jejich činnosti podle zákona č. 96/2004 Sb.:**

- zdravotničtí pracovníci nelékaři s odbornou způsobilostí (ZPBD) - § 5 až § 21, v publikaci je kategorie ZPBD rozdělena na:
  - všeobecné sestry, porodní asistentky (§ 5 a § 6),
  - ostatní zdravotničtí pracovníci nelékaři s odbornou způsobilostí (§ 7 až § 21),
- zdravotničtí pracovníci nelékaři s odbornou a specializovanou způsobilostí (ZPSZ) - § 22 až § 28,
- zdravotničtí pracovníci nelékaři pod odborným dohledem nebo přímým vedením (ZPOD) - § 29 až § 42,
- jiní odborní pracovníci nelékaři s odbornou způsobilostí (JOP) - § 43.



### Odměňování ve zdravotnictví:

- Podle **platných předpisů o platu**, ve znění pozdějších předpisů jsou odměňováni zaměstnanci ve zdravotnických organizacích přímo řízených MZ a v organizacích řízených územními orgány, tj. kraji, městy a obcemi. Jedná se o příspěvkové organizace a organizační složky státu.
- Podle **platných předpisů o mzdě**, ve znění pozdějších předpisů jsou odměňováni zaměstnanci v privátních zdravotnických zařízeních, tj. ve zdravotnických zařízeních zřízených fyzickou osobou, církví, jinou právnickou osobou, a zaměstnanci všech lázeňských organizací.

Při výpočtu průměrné mzdy se vychází ze souboru zařízení, který tvoří všechna lůžková zařízení včetně lánů a 5 % výběr ambulantních zdravotnických zařízení.

### Zkratky

AR	anesteziologicko-resuscitační (oddělení)
JIP	jednotka intenzivní péče
LDN	léčebna pro dlouhodobě nemocné
LSPP	lékařská služba první pomoci
OOVL	odloučená oddělení výdeje léčiv
PL	praktický lékař
PP	přepočtený počet
SVLS	společné vyšetřovací a léčebné složky
TBC	tuberkulóza
TRN	TBC + respirační nemoci
UPT	umělé přerušení těhotenství
ZZS	zdravotnická záchranná služba

### Značky v tabulkách

<b>Ležatá čárka (-)</b>	v tabulce na místě čísla značí, že se jev nevyskytoval.
<b>Nula (0; 0,0; 0,00)</b>	znamená, že se jev vyskytl, ale hodnota vypočteného ukazatele je menší než polovina jednotky použité v tabulce.
<b>Tečka (.)</b>	na místě čísla značí, že údaj není k dispozici nebo je nespolehlivý.
<b>Ležatý křížek (x)</b>	značí, že zápis není možný z logických důvodů.
<b>Stříška (^)</b>	ke zveřejnění údajů nebyl dán souhlas.

## Zdravotnická zařízení - Zlínský kraj

## Zlínský

## Nemocnice celkem

Počet		Prům. obsazená lůžka na 1 úvazek		Využití lůžek ve dnech	Průměrná ošetřovací doba	Náklady na 1 ošetřovací den
lůžek k 31.12.	hospitalizovaných	lékaře/den	sestry u lůžka/den			
3 157	120 042	5,0	1,5	256,8	6,7	.

interna (658 z toho JIP 64), geriatric (38), infekční (93), TRN (110 z toho JIP 3), neurologie (174 z toho JIP 12), pediatrie (304 z toho JIP 22, novorozenecké 73), gynekologie (328 z toho JIP 7, porodnice 118), novorozenecké (58 z toho JIP 6), chirurgie (460 z toho JIP 38), neurochirurgie (14), plastická chirurgie (14), traumatologie (30), AR (33), ortopedie (146 z toho JIP 6), urologie (103 z toho JIP 4), ORL (88), oftalmologie (114), dermatovenerologie (69), klinická onkologie (30), rehabilitační (15), dětské oční (20), intenzivní péče (20), ošetrovatelská péče (238)

## OLÚ - celkem

Počet		Prům. obsazená lůžka na 1 úvazek		Využití lůžek ve dnech	Průměrná ošetřovací doba	Náklady na 1 ošetřovací den
lůžek k 31.12.	hospitalizovaných	lékaře/den	sestry u lůžka/den			
1 561	8 468	22,4	3,1	330,5	60,9	.

interna (21), infekční (21), psychiatrie (1058), paliativní péče (42), ošetrovatelská péče (419)

## Kroměříž

## Kroměřížská nemocnice, a.s., Kroměříž

Počet		Prům. obsazená lůžka na 1 úvazek		Využití lůžek ve dnech	Průměrná ošetřovací doba	Náklady na 1 ošetřovací den
lůžek k 31.12.	hospitalizovaných	lékaře/den	sestry u lůžka/den			
479	19 339	3,5	1,6	249,4	6,2	3 312

interna (110 z toho JIP 17), TRN (22), neurologie (30), pediatrie (50 z toho JIP 4, novorozenecké 20), gynekologie (55 z toho porodnice 20), chirurgie (75 z toho JIP 4), AR (7), ortopedie (20), urologie (28 z toho JIP 4), ORL (20), oftalmologie (22), dermatovenerologie (20), dětské oční (20)

## OLÚ - Psychiatrická léčebna v Kroměříži

Počet		Prům. obsazená lůžka na 1 úvazek		Využití lůžek ve dnech	Průměrná ošetřovací doba	Náklady na 1 ošetřovací den
lůžek k 31.12.	hospitalizovaných	lékaře/den	sestry u lůžka/den			
1 100	4 976	23,7	3,2	337,3	74,6	^

interna (21), infekční (21), psychiatrie (1058)

## OLÚ - Nemocnice Milosrdných sester, Kroměříž

Počet		Prům. obsazená lůžka na 1 úvazek		Využití lůžek ve dnech	Průměrná ošetřovací doba	Náklady na 1 ošetřovací den
lůžek k 31.12.	hospitalizovaných	lékaře/den	sestry u lůžka/den			
105	698	25,0	2,6	358,7	54,0	.

ošetrovatelská péče (105)

## Zdravotnická zařízení - Zlínský kraj

## Uherské Hradiště

## Uherskohradištská nemocnice, a.s., Uherské Hradiště

Počet		Prům. obsazená lůžka na 1 úvazek		Využití lůžek ve dnech	Průměrná ošetřovací doba	Náklady na 1 ošetřovací den
lůžek k 31.12.	hospitalizovaných	lékaře/den	sestry u lůžka/den			
739	25 226	5,7	1,6	258,1	7,6	2 738

interna (144 z toho JIP 10), infekční (45), TRN (25), neurologie (45 z toho JIP 6), pediatrie (90 z toho JIP 6, novorozenecké 20), gynekologie (70 z toho porodnice 19), chirurgie (100 z toho JIP 6), AR (6), ortopedie (50 z toho JIP 6), urologie (20), ORL (21), oftalmologie (20), dermatovenerologie (20), ošetrovatelská péče (83)

## Městská nemocnice s poliklinikou Uherský Brod, s.r.o.

Počet		Prům. obsazená lůžka na 1 úvazek		Využití lůžek ve dnech	Průměrná ošetřovací doba	Náklady na 1 ošetřovací den
lůžek k 31.12.	hospitalizovaných	lékaře/den	sestry u lůžka/den			
90	1 136	18,8	3,2	322,0	25,5	^

ošetrovatelská péče (90)

## Vsetín

## Vsetínská nemocnice, a.s., Vsetín

Počet		Prům. obsazená lůžka na 1 úvazek		Využití lůžek ve dnech	Průměrná ošetřovací doba	Náklady na 1 ošetřovací den
lůžek k 31.12.	hospitalizovaných	lékaře/den	sestry u lůžka/den			
372	14 398	4,3	1,3	205,0	5,4	^

interna (68 z toho JIP 6), infekční (30), neurologie (32), pediatrie (51 z toho JIP 4, novorozenecké 17), gynekologie (41 z toho JIP 4, porodnice 17), chirurgie (74 z toho JIP 6), AR (6), ortopedie (25), ORL (21), oftalmologie (24)

## AREA MEDICA, s.r.o., Valašské Meziříčí

Počet		Prům. obsazená lůžka na 1 úvazek		Využití lůžek ve dnech	Průměrná ošetřovací doba	Náklady na 1 ošetřovací den
lůžek k 31.12.	hospitalizovaných	lékaře/den	sestry u lůžka/den			
13	969	4,1	0,9	196,3	2,6	^

gynekologie (3), chirurgie (10 z toho JIP 5)

## ORTHES, s.r.o., Rožnov pod Radhoštěm

Počet		Prům. obsazená lůžka na 1 úvazek		Využití lůžek ve dnech	Průměrná ošetřovací doba	Náklady na 1 ošetřovací den
lůžek k 31.12.	hospitalizovaných	lékaře/den	sestry u lůžka/den			
13	976	2,5	1,0	264,0	3,5	5 595

ortopedie (13)

## Nemocnice Valašské Meziříčí, a.s.

Počet		Prům. obsazená lůžka na 1 úvazek		Využití lůžek ve dnech	Průměrná ošetřovací doba	Náklady na 1 ošetřovací den
lůžek k 31.12.	hospitalizovaných	lékaře/den	sestry u lůžka/den			
271	11 930	5,1	1,2	260,7	5,7	^

interna (60 z toho JIP 8), TRN (30 z toho JIP 3), pediatrie (36 z toho 3 JIP, novorozenecké 16), gynekologie (42 z toho porodnice 16), chirurgie (64 z toho JIP 10), AR (5), urologie (19), rehabilitační (15)

**Zdravotnická zařízení - Zlínský kraj****OLÚ - Léčebna pro dlouhodobě nemocné Vsetín**

Počet		Prům. obsazená lůžka na 1 úvazek		Využití lůžek ve dnech	Průměrná ošetřovací doba	Náklady na 1 ošetřovací den
lůžek k 31.12.	hospitalizovaných	lékaře/den	sestry u lůžka/den			
85	586	14,9	4,6	319,0	46,3	^

ošetřovatelská péče (85)

**OLÚ - Léčebna pro dlouhodobě nemocné Valašské Meziříčí**

Počet		Prům. obsazená lůžka na 1 úvazek		Využití lůžek ve dnech	Průměrná ošetřovací doba	Náklady na 1 ošetřovací den
lůžek k 31.12.	hospitalizovaných	lékaře/den	sestry u lůžka/den			
78	937	22,1	2,6	352,2	29,3	^

ošetřovatelská péče (78)

**OLÚ - DIAKONIE ČCE - hospic CITADELA, Valašské Meziříčí**

Počet		Prům. obsazená lůžka na 1 úvazek		Využití lůžek ve dnech	Průměrná ošetřovací doba	Náklady na 1 ošetřovací den
lůžek k 31.12.	hospitalizovaných	lékaře/den	sestry u lůžka/den			
^	^	^	^	^	^	^

**Zlín****Krajská nemocnice T. Bati, a.s., Zlín**

Počet		Prům. obsazená lůžka na 1 úvazek		Využití lůžek ve dnech	Průměrná ošetřovací doba	Náklady na 1 ošetřovací den
lůžek k 31.12.	hospitalizovaných	lékaře/den	sestry u lůžka/den			
938	39 132	5,1	1,4	271,9	6,5	3 703

interna (170 z toho JIP 19), geriatric (38), infekční (18), TRN (33), neurologie (67 z toho JIP 6), pediatrie (77 z toho JIP 5), gynekologie (85 z toho JIP 3, porodnice 46), novorozenecké (58 z toho JIP 6), chirurgie (98), neurochirurgie (14), plastická chirurgie (14), traumatologie (30), AR (9), ortopedie (38), urologie (36), ORL (26), oftalmologie (48), dermatovenerologie (29), klinická onkologie (30), intenzivní péče (20)

**Městská nemocnice Slavičín**

Počet		Prům. obsazená lůžka na 1 úvazek		Využití lůžek ve dnech	Průměrná ošetřovací doba	Náklady na 1 ošetřovací den
lůžek k 31.12.	hospitalizovaných	lékaře/den	sestry u lůžka/den			
47	1 493	8,3	2,1	269,6	8,5	1 641

interna (47)

**Nemocnice Milosrdných bratří, Vizovice**

Počet		Prům. obsazená lůžka na 1 úvazek		Využití lůžek ve dnech	Průměrná ošetřovací doba	Náklady na 1 ošetřovací den
lůžek k 31.12.	hospitalizovaných	lékaře/den	sestry u lůžka/den			
65	792	17,7	2,1	347,6	28,6	.

ošetřovatelská péče (65)

**Nemocnice Atlas, a.s., Zlín**

Počet		Prům. obsazená lůžka na 1 úvazek		Využití lůžek ve dnech	Průměrná ošetřovací doba	Náklady na 1 ošetřovací den
lůžek k 31.12.	hospitalizovaných	lékaře/den	sestry u lůžka/den			
^	^	^	^	^	^	^

**Zdravotnická zařízení - Zlínský kraj****OLÚ - Léčebna pro dlouhodobě nemocné, Zlín**

Počet		Prům. obsazená lůžka na 1 úvazek		Využití lůžek ve dnech	Průměrná ošetřovací doba	Náklady na 1 ošetřovací den
lůžek k 31.12.	hospitalizovaných	lékaře/den	sestry u lůžka/den			
<b>151</b>	<b>1 028</b>	<b>27,6</b>	<b>2,6</b>	<b>266,9</b>	<b>39,2</b>	<b>847</b>

ošetřovatelská péče (151)

**OLÚ - Hospic HVĚZDA, Zlín - Malenovice**

Počet		Prům. obsazená lůžka na 1 úvazek		Využití lůžek ve dnech	Průměrná ošetřovací doba	Náklady na 1 ošetřovací den
lůžek k 31.12.	hospitalizovaných	lékaře/den	sestry u lůžka/den			
<b>14</b>	<b>46</b>	<b>9,7</b>	<b>2,4</b>	<b>354,9</b>	<b>108,0</b>	<b>.</b>

paliativní péče (14)

## Zdravotnictví - Zlínský kraj

1 Demografie		35 Počty zdravotnických zařízení - pokračování		
2	Počet obyvatel k 1.7.	590 000	41 Léčebny tuberkulózy a respiračních nemocí	-
3	└ z toho: ženy	302 472	42 Psychiatrické léčebny	1
4	Počet obyvatel k 31.12.	590 780	43 Lázeňské léčebny	7
	z toho:		44 Ostatní lůžková zařízení	2
5	└ ženy celkem	302 644	45 Samostatná ambulantní zařízení	1 404
6	└└ z toho: ženy 15-49 let	144 505	46 Kojenecké ústavy a dětské domovy	2
7	└ děti (0-14 let)	83 323	47 Dětská centra a stacionáře	1
8	└ dorost (15-19 let)	38 392	48 Stacionáře pro dospělé	-
9	Index stáří	107,2	49 Zvláštní zdravotnická zařízení - ostatní	24
10	Mrtvě narození	17	50 Lékárny (vč. OOVL)	143
11	Živě narození	6 059	51 Výdejny zdravotnických prostředků	2
12	na 1000 obyvatel	10,3	52 Orgány ochrany veřejného zdraví	2
13	Zemřelí do 28 dnů	10	z toho:	
14	na 1 000 živě narozených	1,7	53 └ zdravotní ústav	1
15	Zemřelí do 1 roku	22	54 └ krajská hygienická stanice	1
16	na 1 000 živě narozených	3,6	55 Ostatní zdravotnická zařízení	-
17	Zemřelí celkem	5 869	<b>56 Lékárenská péče celkem</b>	
18	na 1 000 obyvatel	9,9	57 Počet obyvatel na 1 lékárně (vč. OOVL)	4 131
	z toho:		58 Farmaceuti (přepočtený počet)	326,50
19	└ novotvary	1 350	59 Farmaceutičtí asistenti (přepočtený počet)	219,15
20	└ nemoci oběhové	3 099	60 Počet expedovaných receptů a poukazů	5 428 325
21	└ poranění a otravy	393	61 Tržby za léčiva a zdrav.prostředky na 1 ob.	5 014
22	└ z toho: sebevraždy	91	<b>62 Lůžka</b>	
23	Standardizovaná úmrtnost celkem	750,5	63 Lůžka celkem	7 047
	z toho:		v tom:	
24	└ muži	987,5	64 └ nemocnice celkem	3 244
25	└ ženy	567,9	65 └ na 10 tis. obyv. k 31.12.	54,9
26	Potraty celkem	1 895	66 └ nem. soukromé (zřiz. fyz. nebo práv. os.)	3 150
27	na 1 000 žen fertil. věku (15-49 let)	13,1	67 └ léčebny pro dlouhodobě nemocné	419
	z toho:		68 └ léčebny tuberkulózy a respirač. nemocí	-
28	└ umělá přerušení těhotenství (UPT)	1 016	69 └ psychiatrické léčebny	1 100
29	na 1 000 žen fertilního věku	7,0	70 └ lázeňské léčebny	2 242
30	Procento žen užívající antikoncepci	50,7	71 └ ostatní lůžková zařízení	42
31	Sňatky	2 966	<b>72 Lékaři, vč. zubních lékařů (PP)</b>	
32	na 1 000 obyvatel	5,0	73 Lůžková péče celkem	538,68
33	Rozvody	1 536	v tom:	
34	na 1 000 obyvatel	2,6	74 └ nemocnice	446,90
<b>35 Počty zdravotnických zařízení</b>			75 └ léčebny pro dlouhodobě nemocné	16,53
36	Nemocnice celkem	11	76 └ léčebny tuberkulózy a respirač. nemocí	-
	z toho:		77 └ psychiatrické léčebny	42,97
37	└ nemocnice následné péče	2	78 └ lázeňské léčebny	28,78
38	└ nem. soukromé (zřiz. fyz. nebo práv. os.)	10	79 └ ostatní lůžková zařízení	3,50
39	└ z toho: následné péče	2		
40	Léčebny pro dlouhodobě nemocné	4		

## Zdravotnictví - Zlínský kraj

<b>72 Lékaři, vč. zubních lékařů (PP) - pokračování</b>		<b>119 Prům. měs. mzda v Kč (dle platných předpisů o platu)</b>		
80	Ambulantní péče (vč. SVLS) celkem	1 481,42	120 Celkem	22 104
	v tom:		z toho:	
81	ambulantní části nemocnic	303,52	121 lékaři a zubní lékaři	44 535
82	ambulantní části ost. lůžkových zařízení	2,15	122 všeobecné sestry a porodní asistentky	22 402
83	samostatná ambulantní zařízení celkem	1 175,75	123 ost.zdrav.prac. nelékaři s odb.způsobností	24 385
	z toho:		<b>124 Prům. měs. mzda v Kč (dle platných předpisů o mzdě)</b>	
84	praktičtí lékaři pro dospělé	285,52	125 Celkem	19 421
85	praktičtí lékaři pro děti a dorost	115,51	z toho:	
86	praktičtí zubní lékaři	358,32	126 lékaři a zubní lékaři	40 854
87	praktičtí ženští lékaři	60,15	127 všeobecné sestry a porodní asistentky	18 323
88	lékaři specialisté (vyjma SVLS)	311,51	128 ost.zdrav.prac. nelékaři s odb.způsobností	19 230
89	Společ. vyšetřovací a léčebné složky (SVLS)	120,73	<b>129 Počet ambulantních ošetření (bez SVLS, ZZS a AR)</b>	
90	Ostatní zdravotnická zařízení	94,09	130 Ošetření (vyšetření) v ambulantní péči	8 223 757
<b>91 Evidenční počet zaměstnanců a zaměstnavatelé (PP)</b>			131 na 1 obyvatele	13,9
92	Pracovníci celkem	11 469,23	<b>132 Zdravotní stav</b>	
	v tom:		133 Hospitalizovaní v nem. na 100 000 obyv.	23 265
93	lékaři	1 582,52	134 Pracovní neschopnost	
94	zubní lékaři	380,82	135 poč. hlášených případů na 100 nem. poj.	61,3
95	farmaceuti	325,19	136 průměrné % pracovní neschopnosti	6,415
96	ostatní odborní pracovníci ve zdravotnictví	7 042,76	137 Nově hlášená vybraná onemocnění	
	v tom:		138 jiné infekce způsob. salmonelami (A02)	1 011
97	ZPBD	5 123,58	139 TBC celkem (A15-19)	42
	z toho:		140 z toho: dýchacího ústrojí (A15-16)	32
98	všeobecné sestry a porodní asistentky	4 039,17	141 syfilis (A50-53)	13
99	ZPSZ	371,87	142 gonokoková infekce (A54)	29
100	ZPOD	1 393,44	143 virová encefalitida přen. klíšťaty (A84)	17
101	jiní odborní pracovníci (JOP) a dentisté	153,87	144 infekční mononukleóza (B27)	188
102	pedagogičtí pracovníci	12,69	145 bakteriální meningitida (G00)	6
103	technicko-hospodářští pracovníci (THP)	677,58	146 Nově hlášené případy zhoub. novotvarů a novotvarů in situ (C00-97, D00-09) (r.2005)	2 005
104	dělníci a provozní pracovníci	1 447,67	z toho:	
<b>105 Smluvní pracovníci (PP) ve zdravotnictví</b>			147 ZN plic - muži (C33-34)	179
106	Pracovníci celkem	310,82	148 ZN prsu - ženy (C50)	291
	v tom:		149 ZN kolorekta - muži (C18-21)	299
107	lékaři	138,98	150 ZN kolorekta - ženy (C18-21)	177
108	zubní lékaři	0,59	151 Počet živě naroz. dětí s vroz. vadou (r.2006)	213
109	farmaceuti	1,16	152 Počet dispenzar. onemocnění dětí a dorostu	32 531
110	ostatní odborní pracovníci ve zdravotnictví	136,63	153 Počet dispenzarizovaných u PL pro dospělé pro:	
	v tom:		154 hypertenzní nemoci (I10-15)	96 132
111	ZPBD	77,71	155 ischemické nemoci srdeční (I20-25)	52 062
	z toho:		156 cévní nemoci mozku (I60-69)	18 456
112	všeobecné sestry a porodní asistentky	68,33	157 Počet léčených diabetiků k 31.12.	53 995
113	ZPSZ	5,60		
114	ZPOD	51,52		
115	jiní odborní pracovníci (JOP) a dentisté	1,80		
116	pedagogičtí pracovníci	0,24		
117	technicko-hospodářští pracovníci (THP)	7,39		
118	dělníci a provozní pracovníci	25,83		

## Zdravotnictví okresu Kroměříž

1 Demografie		35 Počty zdravotnických zařízení - pokračování		
2	Počet obyvatel k 1.7.	107 688	41 Léčebny tuberkulózy a respiračních nemocí	-
3	└ z toho: ženy	55 351	42 Psychiatrické léčebny	1
4	Počet obyvatel k 31.12.	107 789	43 Lázeňské léčebny	-
	z toho:		44 Ostatní lůžková zařízení	-
5	└ ženy celkem	55 338	45 Samostatná ambulantní zařízení	276
6	└└ z toho: ženy 15-49 let	26 281	46 Kojenecké ústavy a dětské domovy	-
7	└ děti (0-14 let)	14 906	47 Dětská centra a stacionáře	-
8	└ dorost (15-19 let)	7 053	48 Stacionáře pro dospělé	-
9	Index stáří	109,6	49 Zvláštní zdravotnická zařízení - ostatní	9
10	Mrtvě narození	2	50 Lékárny (vč. OOVL)	22
11	Živě narození	1 123	51 Výdejny zdravotnických prostředků	-
12	na 1000 obyvatel	10,4	52 Orgány ochrany veřejného zdraví	-
13	Zemřelí do 28 dnů	-	z toho:	
14	na 1 000 živě narozených	-	53 └ zdravotní ústav	-
15	Zemřelí do 1 roku	2	54 └ krajská hygienická stanice	-
16	na 1 000 živě narozených	1,8	55 Ostatní zdravotnická zařízení	-
17	Zemřelí celkem	1 117	<b>56 Lékárenská péče celkem</b>	
18	na 1 000 obyvatel	10,4	57 Počet obyvatel na 1 lékárně (vč. OOVL)	4 900
	z toho:		58 Farmaceuti (přepočtený počet)	57,66
19	└ novotvary	271	59 Farmaceutičtí asistenti (přepočtený počet)	41,08
20	└ nemoci oběhové	592	60 Počet expedovaných receptů a poukazů	1 015 880
21	└ poranění a otravy	85	61 Tržby za léčiva a zdrav.prostředky na 1 ob.	5 176
22	└ z toho: sebevraždy	15	<b>62 Lůžka</b>	
23	Standardizovaná úmrtnost celkem	761,0	63 Lůžka celkem	1 684
	z toho:		v tom:	
24	└ muži	985,7	64 └ nemocnice celkem	479
25	└ ženy	594,9	65 └ na 10 tis. obyv. k 31.12.	44,4
26	Potraty celkem	322	66 └ nem. soukromé (zřiz. fyz. nebo práv. os.)	479
27	na 1 000 žen fertil. věku (15-49 let)	12,3	67 └ léčebny pro dlouhodobě nemocné	105
	z toho:		68 └ léčebny tuberkulózy a respirač. nemocí	-
28	└ umělá přerušení těhotenství (UPT)	209	69 └ psychiatrické léčebny	1 100
29	na 1 000 žen fertilního věku	8,0	70 └ lázeňské léčebny	-
30	Procento žen užívající antikoncepci	.	71 └ ostatní lůžková zařízení	-
31	Sňatky	536	<b>72 Lékaři, vč. zubních lékařů (PP)</b>	
32	na 1 000 obyvatel	5,0	73 Lůžková péče celkem	139,26
33	Rozvody	350	v tom:	
34	na 1 000 obyvatel	3,3	74 └ nemocnice	92,16
<b>35 Počty zdravotnických zařízení</b>			75 └ léčebny pro dlouhodobě nemocné	4,13
36	Nemocnice celkem	1	76 └ léčebny tuberkulózy a respirač. nemocí	-
	z toho:		77 └ psychiatrické léčebny	42,97
37	└ nemocnice následné péče	-	78 └ lázeňské léčebny	-
38	└ nem. soukromé (zřiz. fyz. nebo práv. os.)	1	79 └ ostatní lůžková zařízení	-
39	└ z toho: následné péče	-		
40	Léčebny pro dlouhodobě nemocné	1		



## Zdravotnictví okresu Kroměříž

<b>72 Lékaři, vč. zubních lékařů (PP) - pokračování</b>			<b>119 Prům. měs. mzda v Kč (dle platných předpisů o platu)</b>		
80	Ambulantní péče (vč. SVLS) celkem	257,63	120	Celkem	20 081
	v tom:			z toho:	
81	ambulantní části nemocnic	46,21	121	lékaři a zubní lékaři	38 258
82	ambulantní části ost. lůžkových zařízení	2,15	122	všeobecné sestry a porodní asistentky	23 037
83	samostatná ambulantní zařízení celkem	209,27	123	ost.zdrav.prac. nelékaři s odb.způsobností	18 227
	z toho:		<b>124 Prům. měs. mzda v Kč (dle platných předpisů o mzdě)</b>		
84	praktičtí lékaři pro dospělé	52,61	125	Celkem	18 732
85	praktičtí lékaři pro děti a dorost	20,00		z toho:	
86	praktičtí zubní lékaři	62,70	126	lékaři a zubní lékaři	29 690
87	praktičtí ženští lékaři	11,90	127	všeobecné sestry a porodní asistentky	18 229
88	lékaři specialisté (vyjma SVLS)	55,79	128	ost.zdrav.prac. nelékaři s odb.způsobností	18 457
89	Společ. vyšetřovací a léčebné složky (SVLS)	21,57	<b>129 Počet ambulantních ošetření (bez SVLS, ZZS a AR)</b>		
90	Ostatní zdravotnická zařízení	2,02	130	Ošetření (vyšetření) v ambulantní péči	1 440 519
<b>91 Evidenční počet zaměstnanců a zaměstnavatelé (PP)</b>			131	na 1 obyvatele	13,4
92	Pracovníci celkem	2 210,83	<b>132 Zdravotní stav</b>		
	v tom:		133	Hospitalizovaní v nem. na 100 000 obyv.	23 286
93	lékaři	290,44	134	Pracovní neschopnost	
94	zubní lékaři	66,50	135	poč. hlášených případů na 100 nem. poj.	59,9
95	farmaceuti	56,61	136	průměrné % pracovní neschopnosti	6,425
96	ostatní odborní pracovníci ve zdravotnictví	1 451,06	137	Nově hlášená vybraná onemocnění	
	v tom:		138	jiné infekce způsob. salmonelami (A02)	94
97	ZPBD	1 097,01	139	TBC celkem (A15-19)	5
	z toho:		140	z toho: dýchacího ústrojí (A15-16)	4
98	všeobecné sestry a porodní asistentky	918,38	141	syfilis (A50-53)	-
99	ZPSZ	80,70	142	gonokoková infekce (A54)	2
100	ZPOD	273,35	143	virová encefalitida přen. klíšťaty (A84)	3
101	jiní odborní pracovníci (JOP) a dentisté	-	144	infekční mononukleóza (B27)	18
102	pedagogičtí pracovníci	3,09	145	bakteriální meningitida (G00)	1
103	technicko-hospodářští pracovníci (THP)	107,58	146	Nově hlášené případy zhoub. novotvarů a novotvarů in situ (C00-97, D00-09) (r.2005)	325
104	dělníci a provozní pracovníci	235,55		z toho:	
<b>105 Smluvní pracovníci (PP) ve zdravotnictví</b>			147	ZN plic - muži (C33-34)	40
106	Pracovníci celkem	50,62	148	ZN prsu - ženy (C50)	10
	v tom:		149	ZN kolorekta - muži (C18-21)	52
107	lékaři	40,49	150	ZN kolorekta - ženy (C18-21)	15
108	zubní lékaři	0,20	151	Počet živě naroz. dětí s vroz. vadou (r.2006)	33
109	farmaceuti	0,05	152	Počet dispenzar. onemocnění dětí a dorostu	6 913
110	ostatní odborní pracovníci ve zdravotnictví	7,08	153	Počet dispenzarizovaných u PL pro dospělé pro:	
	v tom:		154	hypertenzní nemoci (I10-15)	19 591
111	ZPBD	4,63	155	ischemické nemoci srdeční (I20-25)	11 040
	z toho:		156	cévní nemoci mozku (I60-69)	3 793
112	všeobecné sestry a porodní asistentky	4,18	157	Počet léčených diabetiků k 31.12.	8 366
113	ZPSZ	1,95			
114	ZPOD	-			
115	jiní odborní pracovníci (JOP) a dentisté	0,50			
116	pedagogičtí pracovníci	-			
117	technicko-hospodářští pracovníci (THP)	2,01			
118	dělníci a provozní pracovníci	0,79			

## Zdravotnictví okresu Uherské Hradiště

1 Demografie		35 Počty zdravotnických zařízení - pokračování		
2	Počet obyvatel k 1.7.	143 915	41 Léčebny tuberkulózy a respiračních nemocí	-
3	└ z toho: ženy	73 623	42 Psychiatrické léčebny	-
4	Počet obyvatel k 31.12.	144 242	43 Lázeňské léčebny	1
	z toho:		44 Ostatní lůžková zařízení	-
5	└ ženy celkem	73 759	45 Samostatná ambulantní zařízení	308
6	└└ z toho: ženy 15-49 let	35 305	46 Kojenecké ústavy a dětské domovy	-
7	└ děti (0-14 let)	20 307	47 Dětská centra a stacionáře	-
8	└ dorost (15-19 let)	9 271	48 Stacionáře pro dospělé	-
9	Index stáří	108,6	49 Zvláštní zdravotnická zařízení - ostatní	2
10	Mrtvě narození	3	50 Lékárny (vč. OOVL)	43
11	Živě narození	1 425	51 Výdejny zdravotnických prostředků	-
12	na 1000 obyvatel	9,9	52 Orgány ochrany veřejného zdraví	-
13	Zemřelí do 28 dnů	-	z toho:	
14	na 1 000 živě narozených	-	53 └ zdravotní ústav	-
15	Zemřelí do 1 roku	2	54 └ krajská hygienická stanice	-
16	na 1 000 živě narozených	1,4	55 Ostatní zdravotnická zařízení	-
17	Zemřelí celkem	1 416	<b>56 Lékárenská péče celkem</b>	
18	na 1 000 obyvatel	9,8	57 Počet obyvatel na 1 lékárně (vč. OOVL)	3 354
	z toho:		58 Farmaceuti (přepočtený počet)	75,52
19	└ novotvary	323	59 Farmaceutičtí asistenti (přepočtený počet)	45,94
20	└ nemoci oběhové	709	60 Počet expedovaných receptů a poukazů	1 268 910
21	└ poranění a otravy	96	61 Tržby za léčiva a zdrav.prostředky na 1 ob.	3 945
22	└ z toho: sebevraždy	24	<b>62 Lůžka</b>	
23	Standardizovaná úmrtnost celkem	741,1	63 Lůžka celkem	966
	z toho:		v tom:	
24	└ muži	960,3	64 └ nemocnice celkem	829
25	└ ženy	562,2	65 └ na 10 tis. obyv. k 31.12.	57,5
26	Potraty celkem	445	66 └ nem. soukromé (zřiz. fyz. nebo práv. os.)	829
27	na 1 000 žen fertil. věku (15-49 let)	12,6	67 └ léčebny pro dlouhodobě nemocné	-
	z toho:		68 └ léčebny tuberkulózy a respirač. nemocí	-
28	└ umělá přerušení těhotenství (UPT)	254	69 └ psychiatrické léčebny	-
29	na 1 000 žen fertilního věku	7,2	70 └ lázeňské léčebny	137
30	Procento žen užívající antikoncepci	.	71 └ ostatní lůžková zařízení	-
31	Sňatky	684	<b>72 Lékaři, vč. zubních lékařů (PP)</b>	
32	na 1 000 obyvatel	4,8	73 Lůžková péče celkem	98,02
33	Rozvody	329	v tom:	
34	na 1 000 obyvatel	2,3	74 └ nemocnice	96,02
<b>35 Počty zdravotnických zařízení</b>			75 └ léčebny pro dlouhodobě nemocné	-
36	Nemocnice celkem	2	76 └ léčebny tuberkulózy a respirač. nemocí	-
	z toho:		77 └ psychiatrické léčebny	-
37	└ nemocnice následné péče	1	78 └ lázeňské léčebny	2,00
38	└ nem. soukromé (zřiz. fyz. nebo práv. os.)	2	79 └ ostatní lůžková zařízení	-
39	└ z toho: následné péče	1		
40	Léčebny pro dlouhodobě nemocné	-		

## Zdravotnictví okresu Uherské Hradiště

<b>72 Lékaři, vč. zubních lékařů (PP) - pokračování</b>			<b>119 Prům. měs. mzda v Kč (dle platných předpisů o platu)</b>		
80	Ambulantní péče (vč. SVLS) celkem	328,85	120	Celkem	-
	v tom:			z toho:	
81	ambulantní části nemocnic	60,71	121	lékaři a zubní lékaři	-
82	ambulantní části ost. lůžkových zařízení	-	122	všeobecné sestry a porodní asistentky	-
83	samostatná ambulantní zařízení celkem	268,14	123	ost.zdrav.prac. nelékaři s odb.způsobností	-
	z toho:		<b>124 Prům. měs. mzda v Kč (dle platných předpisů o mzdě)</b>		
84	praktičtí lékaři pro dospělé	75,29	125	Celkem	20 314
85	praktičtí lékaři pro děti a dorost	28,30		z toho:	
86	praktičtí zubní lékaři	83,15	126	lékaři a zubní lékaři	43 997
87	praktičtí ženští lékaři	12,45	127	všeobecné sestry a porodní asistentky	18 164
88	lékaři specialisté (vyjma SVLS)	61,75	128	ost.zdrav.prac. nelékaři s odb.způsobností	19 593
89	Společ. vyšetřovací a léčebné složky (SVLS)	26,30	<b>129 Počet ambulantních ošetření (bez SVLS, ZZS a AR)</b>		
90	Ostatní zdravotnická zařízení	-	130	Ošetření (vyšetření) v ambulantní péči	1 909 589
<b>91 Evidenční počet zaměstnanců a zaměstnavatelé (PP)</b>			131	na 1 obyvatele	13,3
92	Pracovníci celkem	2 088,63	<b>132 Zdravotní stav</b>		
	v tom:		133	Hospitalizovaní v nem. na 100 000 obyv.	23 991
93	lékaři	335,94	134	Pracovní neschopnost	
94	zubní lékaři	86,65	135	poč. hlášených případů na 100 nem. poj.	66,6
95	farmaceuti	75,40	136	průměrné % pracovní neschopnosti	6,937
96	ostatní odborní pracovníci ve zdravotnictví	1 263,69	137	Nově hlášená vybraná onemocnění	
	v tom:		138	jiné infekce způsob. salmonelami (A02)	309
97	ZPBD	986,03	139	TBC celkem (A15-19)	10
	z toho:		140	z toho: dýchacího ústrojí (A15-16)	8
98	všeobecné sestry a porodní asistentky	783,24	141	syfilis (A50-53)	4
99	ZPSZ	41,81	142	gonokoková infekce (A54)	12
100	ZPOD	215,25	143	virová encefalitida přen. klíšťaty (A84)	4
101	jiní odborní pracovníci (JOP) a dentisté	20,60	144	infekční mononukleóza (B27)	58
102	pedagogičtí pracovníci	-	145	bakteriální meningitida (G00)	-
103	technicko-hospodářští pracovníci (THP)	86,64	146	Nově hlášené případy zhoub. novotvarů a novotvarů in situ (C00-97, D00-09) (r.2005)	493
104	dělníci a provozní pracovníci	240,31		z toho:	
<b>105 Smluvní pracovníci (PP) ve zdravotnictví</b>			147	ZN plic - muži (C33-34)	37
106	Pracovníci celkem	11,29	148	ZN prsu - ženy (C50)	87
	v tom:		149	ZN kolorekta - muži (C18-21)	58
107	lékaři	4,28	150	ZN kolorekta - ženy (C18-21)	47
108	zubní lékaři	-	151	Počet živě naroz. dětí s vroz. vadou (r.2006)	48
109	farmaceuti	0,57	152	Počet dispenzar. onemocnění dětí a dorostu	7 737
110	ostatní odborní pracovníci ve zdravotnictví	4,92	153	Počet dispenzarizovaných u PL pro dospělé pro:	
	v tom:		154	hypertenzní nemoci (I10-15)	20 819
111	ZPBD	4,05	155	ischemické nemoci srdeční (I20-25)	11 131
	z toho:		156	cévní nemoci mozku (I60-69)	5 037
112	všeobecné sestry a porodní asistentky	4,05	157	Počet léčených diabetiků k 31.12.	11 803
113	ZPSZ	0,75			
114	ZPOD	0,12			
115	jiní odborní pracovníci (JOP) a dentisté	-			
116	pedagogičtí pracovníci	-			
117	technicko-hospodářští pracovníci (THP)	0,65			
118	dělníci a provozní pracovníci	0,87			

## Zdravotnictví okresu Vsetín

1 Demografie		35 Počty zdravotnických zařízení - pokračování		
2	Počet obyvatel k 1.7.	145 672	41 Léčebny tuberkulózy a respiračních nemocí	-
3	└ z toho: ženy	74 349	42 Psychiatrické léčebny	-
4	Počet obyvatel k 31.12.	145 761	43 Lázeňské léčebny	-
	z toho:		44 Ostatní lůžková zařízení	1
5	└ ženy celkem	74 350	45 Samostatná ambulantní zařízení	311
6	└└ z toho: ženy 15-49 let	35 950	46 Kojenecké ústavy a dětské domovy	1
7	└ děti (0-14 let)	21 323	47 Dětská centra a stacionáře	-
8	└ dorost (15-19 let)	9 795	48 Stacionáře pro dospělé	-
9	Index stáří	98,4	49 Zvláštní zdravotnická zařízení - ostatní	1
10	Mrtvě narození	2	50 Lékárny (vč. OOVL)	34
11	Živě narození	1 556	51 Výdejny zdravotnických prostředků	-
12	na 1000 obyvatel	10,7	52 Orgány ochrany veřejného zdraví	-
13	Zemřelí do 28 dnů	6	z toho:	
14	na 1 000 živě narozených	3,9	53 └ zdravotní ústav	-
15	Zemřelí do 1 roku	9	54 └ krajská hygienická stanice	-
16	na 1 000 živě narozených	5,8	55 Ostatní zdravotnická zařízení	-
17	Zemřelí celkem	1 402	<b>56 Lékárenská péče celkem</b>	
18	na 1 000 obyvatel	9,6	57 Počet obyvatel na 1 lékárně (vč. OOVL)	4 287
	z toho:		58 Farmaceuti (přepočtený počet)	78,68
19	└ novotvary	297	59 Farmaceutičtí asistenti (přepočtený počet)	49,00
20	└ nemoci oběhové	717	60 Počet expedovaných receptů a poukazů	1 279 378
21	└ poranění a otravy	113	61 Tržby za léčiva a zdrav.prostředky na 1 ob.	4 562
22	└ z toho: sebevraždy	34	<b>62 Lůžka</b>	
23	Standardizovaná úmrtnost celkem	773,2	63 Lůžka celkem	860
	z toho:		v tom:	
24	└ muži	1 016,6	64 └ nemocnice celkem	669
25	└ ženy	579,5	65 └ na 10 tis. obyv. k 31.12.	45,9
26	Potraty celkem	451	66 └ nem. soukromé (zřiz. fyz. nebo práv. os.)	669
27	na 1 000 žen fertil. věku (15-49 let)	12,5	67 └ léčebny pro dlouhodobě nemocné	163
	z toho:		68 └ léčebny tuberkulózy a respirač. nemocí	-
28	└ umělá přerušení těhotenství (UPT)	208	69 └ psychiatrické léčebny	-
29	na 1 000 žen fertilního věku	5,8	70 └ lázeňské léčebny	-
30	Procento žen užívající antikoncepci	.	71 └ ostatní lůžková zařízení	28
31	Sňatky	741	<b>72 Lékaři, vč. zubních lékařů (PP)</b>	
32	na 1 000 obyvatel	5,1	73 Lůžková péče celkem	101,41
33	Rozvody	385	v tom:	
34	na 1 000 obyvatel	2,6	74 └ nemocnice	90,91
<b>35 Počty zdravotnických zařízení</b>			75 └ léčebny pro dlouhodobě nemocné	8,40
36	Nemocnice celkem	4	76 └ léčebny tuberkulózy a respirač. nemocí	-
	z toho:		77 └ psychiatrické léčebny	-
37	└ nemocnice následné péče	-	78 └ lázeňské léčebny	-
38	└ nem. soukromé (zřiz. fyz. nebo práv. os.)	4	79 └ ostatní lůžková zařízení	2,10
39	└ z toho: následné péče	-		
40	Léčebny pro dlouhodobě nemocné	2		

## Zdravotnictví okresu Vsetín

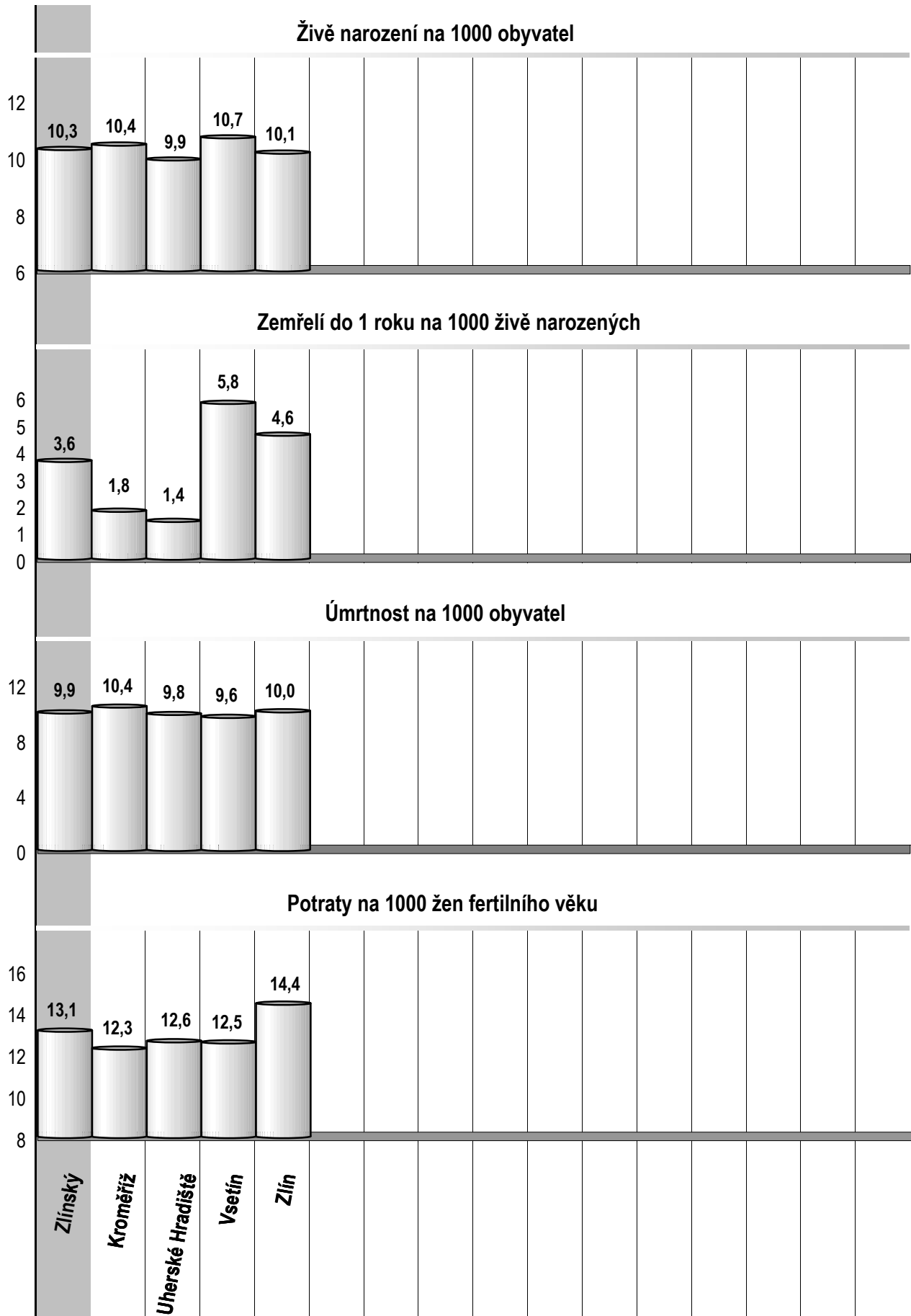
<b>72 Lékaři, vč. zubních lékařů (PP) - pokračování</b>			<b>119 Prům. měs. mzda v Kč (dle platných předpisů o platu)</b>		
80	Ambulantní péče (vč. SVLS) celkem	344,95	120	Celkem	20 469
	v tom:			z toho:	
81	ambulantní části nemocnic	72,05	121	lékaři a zubní lékaři	41 211
82	ambulantní části ost. lůžkových zařízení	-	122	všeobecné sestry a porodní asistentky	19 676
83	samostatná ambulantní zařízení celkem	272,90	123	ost.zdrav.prac. nelékaři s odb.způsobností	20 778
	z toho:		<b>124 Prům. měs. mzda v Kč (dle platných předpisů o mzdě)</b>		
84	praktičtí lékaři pro dospělé	62,50	125	Celkem	19 603
85	praktičtí lékaři pro děti a dorost	29,16		z toho:	
86	praktičtí zubní lékaři	84,09	126	lékaři a zubní lékaři	40 830
87	praktičtí ženští lékaři	17,50	127	všeobecné sestry a porodní asistentky	18 209
88	lékaři specialisté (vyjma SVLS)	71,05	128	ost.zdrav.prac. nelékaři s odb.způsobností	19 869
89	Společ. vyšetřovací a léčebné složky (SVLS)	24,32	<b>129 Počet ambulantních ošetření (bez SVLS, ZZS a AR)</b>		
90	Ostatní zdravotnická zařízení	0,35	130	Ošetření (vyšetření) v ambulantní péči	1 973 452
<b>91 Evidenční počet zaměstnanců a zaměstnavatelé (PP)</b>			131	na 1 obyvatele	13,5
92	Pracovníci celkem	2 109,16	<b>132 Zdravotní stav</b>		
	v tom:		133	Hospitalizovaní v nem. na 100 000 obyv.	23 404
93	lékaři	328,78	134	Pracovní neschopnost	
94	zubní lékaři	88,09	135	poč. hlášených případů na 100 nem. poj.	58,4
95	farmaceuti	78,16	136	průměrné % pracovní neschopnosti	6,792
96	ostatní odborní pracovníci ve zdravotnictví	1 310,67	137	Nově hlášená vybraná onemocnění	
	v tom:		138	jiné infekce způsob. salmonelami (A02)	273
97	ZPBD	982,51	139	TBC celkem (A15-19)	14
	z toho:		140	z toho: dýchacího ústrojí (A15-16)	9
98	všeobecné sestry a porodní asistentky	798,68	141	syfilis (A50-53)	4
99	ZPSZ	78,47	142	gonokoková infekce (A54)	8
100	ZPOD	238,60	143	virová encefalitida přen. klíšťaty (A84)	3
101	jiní odborní pracovníci (JOP) a dentisté	11,09	144	infekční mononukleóza (B27)	30
102	pedagogičtí pracovníci	-	145	bakteriální meningitida (G00)	2
103	technicko-hospodářští pracovníci (THP)	122,36	146	Nově hlášené případy zhoub. novotvarů a novotvarů in situ (C00-97, D00-09) (r.2005)	489
104	dělníci a provozní pracovníci	181,10		z toho:	
<b>105 Smluvní pracovníci (PP) ve zdravotnictví</b>			147	ZN plic - muži (C33-34)	46
106	Pracovníci celkem	79,04	148	ZN prsu - ženy (C50)	77
	v tom:		149	ZN kolorekta - muži (C18-21)	86
107	lékaři	28,45	150	ZN kolorekta - ženy (C18-21)	41
108	zubní lékaři	0,39	151	Počet živě naroz. dětí s vroz. vadou (r.2006)	52
109	farmaceuti	0,52	152	Počet dispenzar. onemocnění dětí a dorostu	6 451
110	ostatní odborní pracovníci ve zdravotnictví	36,74	153	Počet dispenzarizovaných u PL pro dospělé pro:	
	v tom:		154	hypertenzní nemoci (I10-15)	24 629
111	ZPBD	22,91	155	ischemické nemoci srdeční (I20-25)	14 288
	z toho:		156	cévní nemoci mozku (I60-69)	4 302
112	všeobecné sestry a porodní asistentky	20,91	157	Počet léčených diabetiků k 31.12.	12 746
113	ZPSZ	2,10			
114	ZPOD	11,23			
115	jiní odborní pracovníci (JOP) a dentisté	0,50			
116	pedagogičtí pracovníci	0,24			
117	technicko-hospodářští pracovníci (THP)	2,53			
118	dělníci a provozní pracovníci	10,17			

## Zdravotnictví okresu Zlín

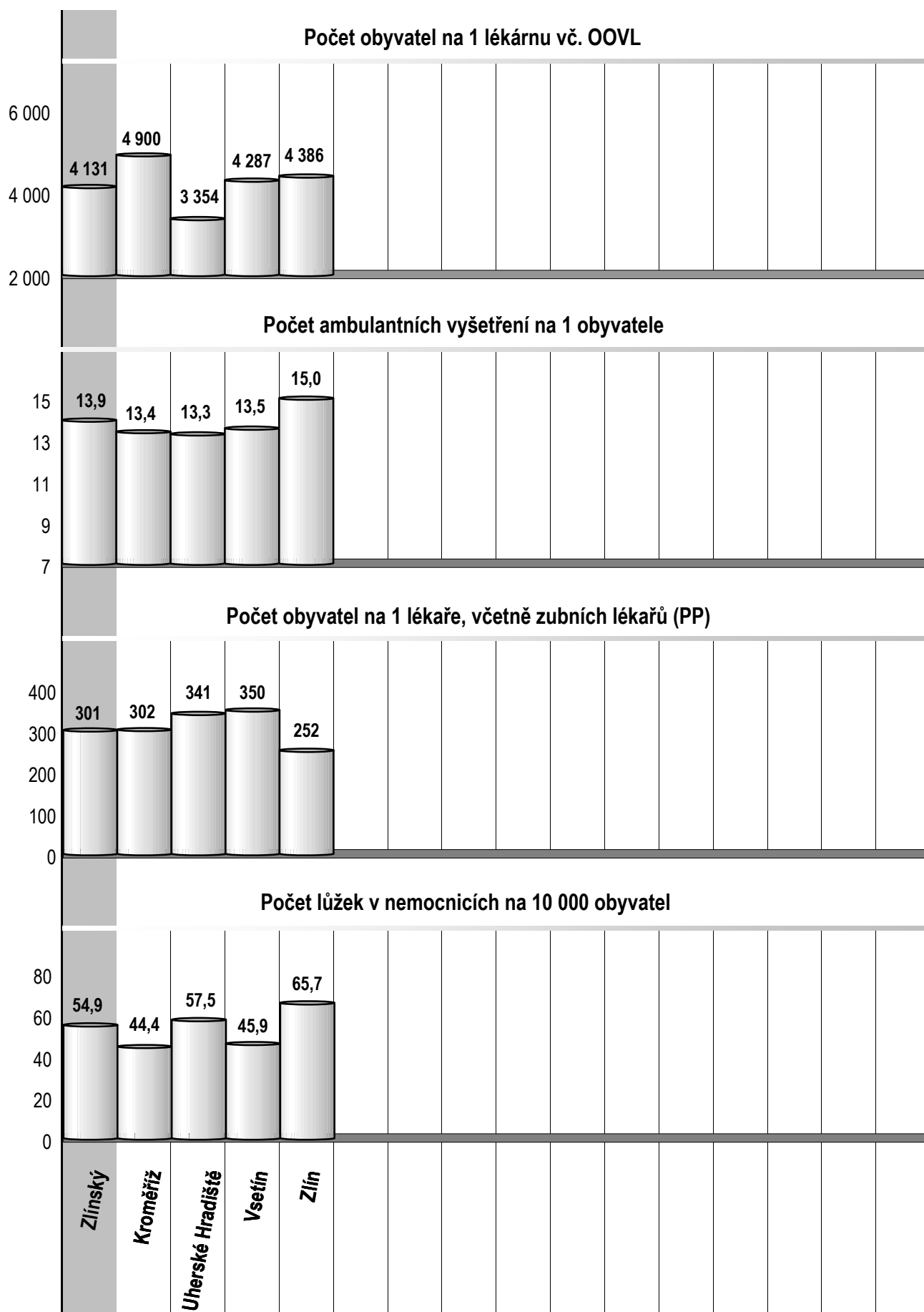
1 Demografie		35 Počty zdravotnických zařízení - pokračování		
2	Počet obyvatel k 1.7.	192 725	41 Léčebny tuberkulózy a respiračních nemocí	-
3	└ z toho: ženy	99 149	42 Psychiatrické léčebny	-
4	Počet obyvatel k 31.12.	192 988	43 Lázeňské léčebny	6
	z toho:		44 Ostatní lůžková zařízení	1
5	└ ženy celkem	99 197	45 Samostatná ambulantní zařízení	509
6	└└ z toho: ženy 15-49 let	46 969	46 Kojenecké ústavy a dětské domovy	1
7	└ děti (0-14 let)	26 787	47 Dětská centra a stacionáře	1
8	└ dorost (15-19 let)	12 273	48 Stacionáře pro dospělé	-
9	Index stáří	111,9	49 Zvláštní zdravotnická zařízení - ostatní	12
10	Mrtvě narození	10	50 Lékárny (vč. OOVL)	44
11	Živě narození	1 955	51 Výdejny zdravotnických prostředků	2
12	na 1000 obyvatel	10,1	52 Orgány ochrany veřejného zdraví	2
13	Zemřelí do 28 dnů	4	z toho:	
14	na 1 000 živě narozených	2,0	53 └ zdravotní ústav	1
15	Zemřelí do 1 roku	9	54 └ krajská hygienická stanice	1
16	na 1 000 živě narozených	4,6	55 Ostatní zdravotnická zařízení	-
17	Zemřelí celkem	1 934	<b>56 Lékárenská péče celkem</b>	
18	na 1 000 obyvatel	10,0	57 Počet obyvatel na 1 lékárně (vč. OOVL)	4 386
	z toho:		58 Farmaceuti (přepočtený počet)	114,64
19	└ novotvary	459	59 Farmaceutičtí asistenti (přepočtený počet)	83,13
20	└ nemoci oběhové	1 081	60 Počet expedovaných receptů a poukazů	1 864 157
21	└ poranění a otravy	99	61 Tržby za léčiva a zdrav.prostředky na 1 ob.	6 063
22	└ z toho: sebevraždy	18	<b>62 Lůžka</b>	
23	Standardizovaná úmrtnost celkem	734,4	63 Lůžka celkem	3 537
	z toho:		v tom:	
24	└ muži	984,1	64 └ nemocnice celkem	1 267
25	└ ženy	549,0	65 └ na 10 tis. obyv. k 31.12.	65,7
26	Potraty celkem	677	66 └ nem. soukromé (zřiz. fyz. nebo práv. os.)	1 173
27	na 1 000 žen fertil. věku (15-49 let)	14,4	67 └ léčebny pro dlouhodobě nemocné	151
	z toho:		68 └ léčebny tuberkulózy a respirač. nemocí	-
28	└ umělá přerušení těhotenství (UPT)	345	69 └ psychiatrické léčebny	-
29	na 1 000 žen fertilního věku	7,3	70 └ lázeňské léčebny	2 105
30	Procento žen užívající antikoncepci	.	71 └ ostatní lůžková zařízení	14
31	Sňatky	1 005	<b>72 Lékaři, vč. zubních lékařů (PP)</b>	
32	na 1 000 obyvatel	5,2	73 Lůžková péče celkem	199,99
33	Rozvody	472	v tom:	
34	na 1 000 obyvatel	2,4	74 └ nemocnice	167,81
<b>35 Počty zdravotnických zařízení</b>			75 └ léčebny pro dlouhodobě nemocné	4,00
36	Nemocnice celkem	4	76 └ léčebny tuberkulózy a respirač. nemocí	-
	z toho:		77 └ psychiatrické léčebny	-
37	└ nemocnice následné péče	1	78 └ lázeňské léčebny	26,78
38	└ nem. soukromé (zřiz. fyz. nebo práv. os.)	3	79 └ ostatní lůžková zařízení	1,40
39	└ z toho: následné péče	1		
40	Léčebny pro dlouhodobě nemocné	1		

## Zdravotnictví okresu Zlín

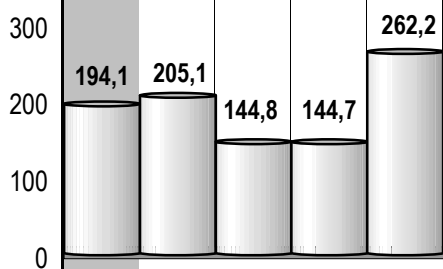
<b>72 Lékaři, vč. zubních lékařů (PP) - pokračování</b>			<b>119 Prům. měs. mzda v Kč (dle platných předpisů o platu)</b>		
80	Ambulantní péče (vč. SVLS) celkem	549,99	120	Celkem	25 886
	v tom:			z toho:	
81	ambulantní části nemocnic	124,55	121	lékaři a zubní lékaři	52 530
82	ambulantní části ost. lůžkových zařízení	-	122	všeobecné sestry a porodní asistentky	23 322
83	samostatná ambulantní zařízení celkem	425,44	123	ost.zdrav.prac. nelékaři s odb.způsobností	25 723
	z toho:		<b>124 Prům. měs. mzda v Kč (dle platných předpisů o mzdě)</b>		
84	praktičtí lékaři pro dospělé	95,12	125	Celkem	19 115
85	praktičtí lékaři pro děti a dorost	38,05		z toho:	
86	praktičtí zubní lékaři	128,38	126	lékaři a zubní lékaři	43 066
87	praktičtí ženští lékaři	18,30	127	všeobecné sestry a porodní asistentky	18 494
88	lékaři specialisté (vyjma SVLS)	122,92	128	ost.zdrav.prac. nelékaři s odb.způsobností	18 979
89	Společ. vyšetřovací a léčebné složky (SVLS)	48,54	<b>129 Počet ambulantních ošetření (bez SVLS, ZZS a AR)</b>		
90	Ostatní zdravotnická zařízení	91,72	130	Ošetření (vyšetření) v ambulantní péči	2 900 197
<b>91 Evidenční počet zaměstnanců a zaměstnavatelé (PP)</b>			131	na 1 obyvatele	15,0
92	Pracovníci celkem	5 060,61	<b>132 Zdravotní stav</b>		
	v tom:		133	Hospitalizovaní v nem. na 100 000 obyv.	22 605
93	lékaři	627,36	134	Pracovní neschopnost	
94	zubní lékaři	139,58	135	poč. hlášených případů na 100 nem. poj.	60,6
95	farmaceuti	115,02	136	průměrné % pracovní neschopnosti	5,889
96	ostatní odborní pracovníci ve zdravotnictví	3 017,34	137	Nově hlášená vybraná onemocnění	
	v tom:		138	jiné infekce způsob. salmonelami (A02)	335
97	ZPBD	2 058,03	139	TBC celkem (A15-19)	10
	z toho:		140	z toho: dýchacího ústrojí (A15-16)	8
98	všeobecné sestry a porodní asistentky	1 538,87	141	syfilis (A50-53)	5
99	ZPSZ	170,89	142	gonokoková infekce (A54)	7
100	ZPOD	666,24	143	virová encefalitida přen. klíšťaty (A84)	7
101	jiní odborní pracovníci (JOP) a dentisté	122,18	144	infekční mononukleóza (B27)	82
102	pedagogičtí pracovníci	9,60	145	bakteriální meningitida (G00)	3
103	technicko-hospodářští pracovníci (THP)	361,00	146	Nově hlášené případy zhoub. novotvarů a novotvarů in situ (C00-97, D00-09) (r.2005)	698
104	dělníci a provozní pracovníci	790,71		z toho:	
<b>105 Smluvní pracovníci (PP) ve zdravotnictví</b>			147	ZN plic - muži (C33-34)	56
106	Pracovníci celkem	169,87	148	ZN prsu - ženy (C50)	117
	v tom:		149	ZN kolorekta - muži (C18-21)	103
107	lékaři	65,76	150	ZN kolorekta - ženy (C18-21)	74
108	zubní lékaři	-	151	Počet živě naroz. dětí s vroz. vadou (r.2006)	80
109	farmaceuti	0,02	152	Počet dispenzar. onemocnění dětí a dorostu	11 430
110	ostatní odborní pracovníci ve zdravotnictví	87,89	153	Počet dispenzarizovaných u PL pro dospělé pro:	
	v tom:		154	hypertenzní nemoci (I10-15)	31 093
111	ZPBD	46,12	155	ischemické nemoci srdeční (I20-25)	15 603
	z toho:		156	cévní nemoci mozku (I60-69)	5 324
112	všeobecné sestry a porodní asistentky	39,19	157	Počet léčených diabetiků k 31.12.	21 080
113	ZPSZ	0,80			
114	ZPOD	40,17			
115	jiní odborní pracovníci (JOP) a dentisté	0,80			
116	pedagogičtí pracovníci	-			
117	technicko-hospodářští pracovníci (THP)	2,20			
118	dělníci a provozní pracovníci	14,00			



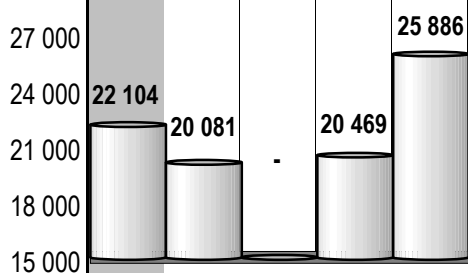




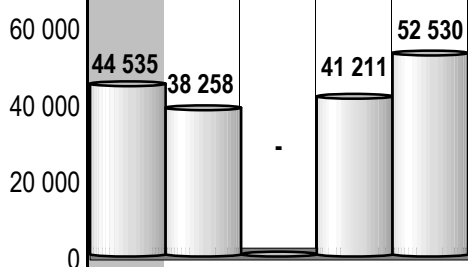
Evidenční počet zaměstnanců a zaměstnavatelé (PP) ve zdravotnictví na 10 000 obyvatel



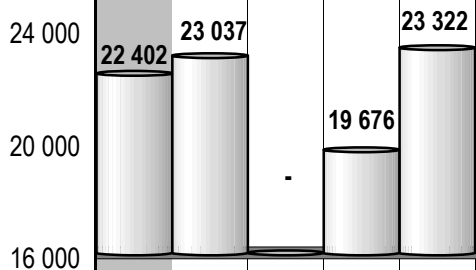
Průměrná měsíční mzda celkem v Kč (podle platných předpisů o platu)



Průměrná měsíční mzda lékařů a zubních lékařů v Kč (podle platných předpisů o platu)



Průměrná měsíční mzda všeob. sester a porod. asist. v Kč (podle platných předpisů o platu)



Zlínský

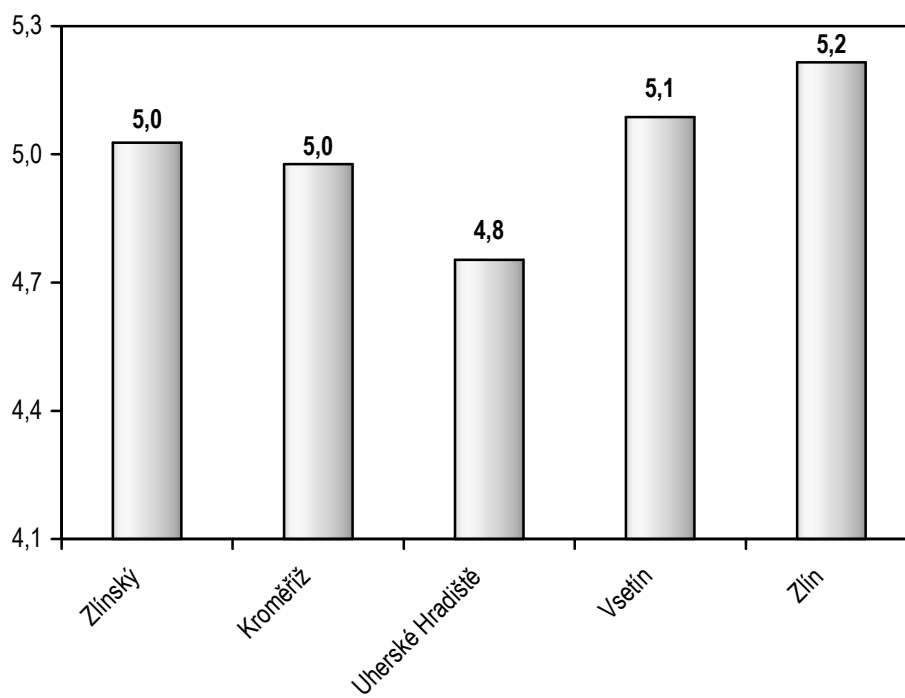
Kroměříž

Uherské Hradiště

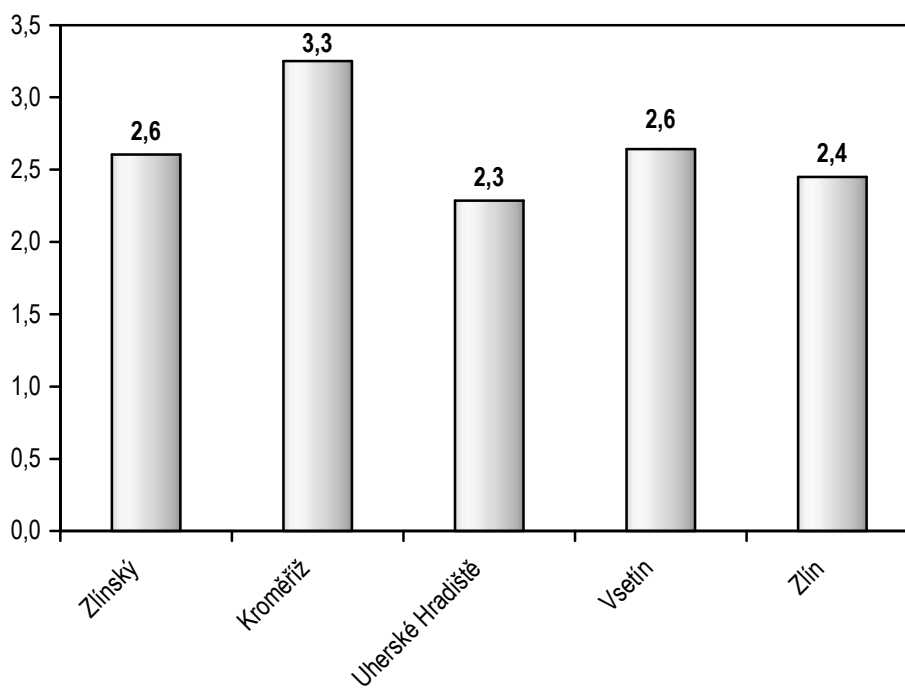
Vsetín

Zlín

**Sňatky na 1 000 obyvatel**



**Rozvody na 1 000 obyvatel**

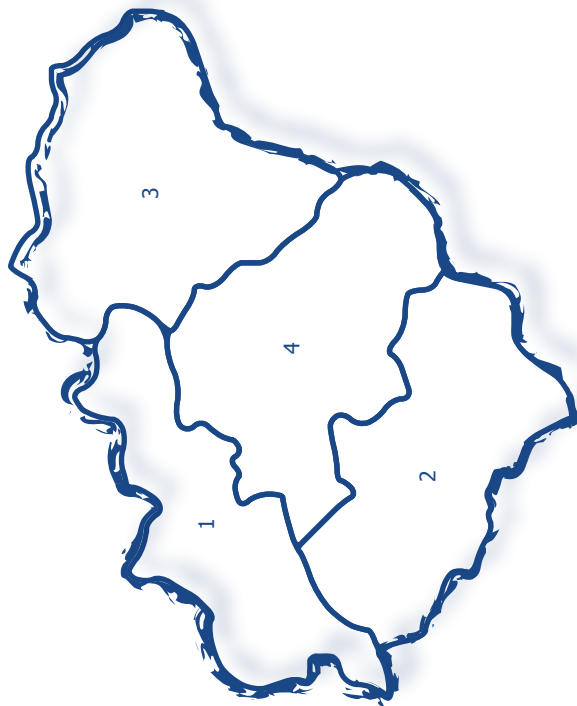




Zlínský kraj

Zlínský kraj

## Zdravotnictví Zlínského kraje 2007



1 Kroměříž | 2 Uherské Hradiště | 3 Vsetín | 4 Zlín