

Zdravotnictví
Zlínského kraje 2008

Vydal Ústav zdravotnických informací a statistiky České republiky

Zdravotnictví kraje

Publikace je určena pro rychlou orientaci uživatele o základních charakteristikách zdravotnictví za kraj a jeho jednotlivé okresy. Úvod doplňuje přehled nemocnic a odborných léčebných ústavů rozšířený o základní ukazatele jejich činnosti. Data obsahují informace o obyvatelstvu a jeho pohybu, o síti zdravotnických zařízení a o jejich činnosti, dále uvádí informace o pracovnících a mzdách, o personálním vybavení lékaři podle druhu zařízení, zdravotním stavu obyvatelstva. Publikaci doplňují srovnávací grafy vybraných ukazatelů.

Health Care in Statistical Data Region

The publication facilitates fast information on the basic characteristics of health care in the region and its districts. Introduction is supplemented by a survey of hospitals and specialized therapeutic institutes with basic indicators of their activity. Data concern population and its movement, the network of health establishments and their activities, health personnel and wages, numbers of physicians by types of establishments and the state of health of the population. The publication is supplemented by charts of selected indicators.

© ÚZIS ČR, 2009

ISBN: 978-80-7280-821-2

Obsah

Úvod	5
Definice a vysvětlivky	6
Zkratky, značky v tabulkách	9
Přehled základních ukazatelů o činnosti nemocnic a odborných léčebných ústavů	10

Tabulková část

Zdravotnictví Zlínského kraje	14
Zdravotnictví okresu Kroměříž	16
Zdravotnictví okresu Uherské Hradiště	18
Zdravotnictví okresu Vsetín	20
Zdravotnictví okresu Zlín	22

Grafická část

Živě narození na 1 000 obyvatel	24
Zemřelí do 1 roku na 1 000 živě narozených	24
Úmrtnost na 1 000 obyvatel	24
Potraty na 1 000 žen fertilního věku	24
Počet obyvatel na 1 lékárnu vč. OOVL	25
Počet ambulantních vyšetření na 1 obyvatele	25
Počet obyvatel na 1 lékaře, včetně zubních lékařů (přepočtený počet)	25
Počet lůžek v nemocnicích na 10 000 obyvatel	25
Evidenční počet zaměstnanců a zaměstnavatelé ve zdravotnictví na 10 000 obyvatel (přepočtený počet)	26
Průměrný měsíční plat celkem v Kč (podle platných předpisů o platu)	26
Průměrný měsíční plat lékařů a zubních lékařů v Kč (podle platných předpisů o platu)	26
Průměrný měsíční plat všeobecných sester a porodních asistentek v Kč (podle platných předpisů o platu)	26
Sňatky na 1 000 obyvatel	27
Rozvody na 1 000 obyvatel	27

Úvod

Zdravotnictví Zlínského kraje uvádí přehled základních údajů o zdravotnictví v kraji a jeho jednotlivých okresech v roce 2008. Publikace charakterizuje zdravotnictví z hlediska demografické situace, zdravotního stavu a sítě zdravotnických zařízení. Zdrojem dat je Národní zdravotnický informační systém, Český statistický úřad, Česká správa sociálního zabezpečení a orgány ochrany veřejného zdraví.

Demografie je mapována ukazateli o počtu obyvatel, počtu narozených a zemřelých, počtu potratů, sňatků, rozvodů a novorozenecké a kojenecké úmrtnosti. Síť zdravotnických zařízení poskytuje informace o počtu lůžek a přepočteném počtu lékařů podle druhu zařízení, evidenčním počtu zaměstnanců, zaměstnavatelů a smluvních pracovníků, dále o průměrné měsíční mzdě a o počtu ošetření v ambulantní péči. Lékaři a zubní lékaři (PP) podle druhu zařízení, řádek 72–90, jsou od roku 2007 uváděni včetně smluvních pracovníků. Zařízení lékárenské péče jsou uváděna včetně odloučených pracovišť. Zdravotní stav je charakterizován ukazateli o pracovní neschopnosti, povinně hlášených infekčních onemocněních, vrozených vadách, zhoubných novotvarech, údajem o počtu léčených diabetiků a dalšími.

Činnost zdravotnických zařízení v jednotlivých nemocnicích a ostatních lůžkových zařízeních v kraji dle okresů je charakterizována základními ukazateli lůžkové péče jako je počet lůžek, počet hospitalizovaných, využití lůžek ve dnech, průměrná ošetrovací doba, průměrný počet obsazených lůžek a náklady na 1 ošetrovací den. Všechny publikované informace o kapacitě a činnosti zdravotnických zařízení se týkají zdravotnictví celkem. Uvedení těchto individuálních údajů je podmíněno souhlasem zdravotnického zařízení s publikováním dat z rutinních statistických zjišťování, která jsou získávána v rámci Programu statistických zjišťování sestaveného v souladu se zákonem č. 89/1995 Sb., o státní statistické službě, ve znění pozdějších předpisů.

Prezentovaná data jsou v publikaci uvedena za rok 2008, s výjimkou onemocnění zhoubnými novotvary a novotvary in situ, jejichž konečný stav je k dispozici z roku 2006, vrozené vady jsou za narozené v roce 2007 hlášené do dovršení 1 roku věku dítěte, tedy v letech 2007 a 2008. Údaje týkající se zdravotnických zařízení, počtu pracovníků a lůžek představují stav k 31. 12. 2008. Pro výpočet relativních ukazatelů byl použit, není-li uvedeno jinak, střední stav obyvatel.

Zpracoval ÚZIS ČR
Regionální pracoviště Brno
Stará 25, 602 00 Brno
telefon: 545 425 358
e-mail: pazourkova@uzis.cz
[http: www.uzis.cz](http://www.uzis.cz)

Definice pojmů

Index stáří: - počet osob ve věku 65 let a více na 100 osob ve věku 0–14 let (k 31. 12.)

Úmrtnost:

specifická - úmrtnost v dané věkové skupině

standardizovaná - úmrtnost teoretické evropské populace („evropského standardu“) vypočtená z jednotlivých specifických úmrtností konkrétní populace

kojenecká - počet zemřelých do 1 roku věku na 1 000 živě narozených

novorozenecká - počet zemřelých do 28 dnů věku na 1 000 živě narozených.

Průměrné procento pracovní neschopnosti - podíl kalendářních dnů pracovní neschopnosti na celkovém kalendářním fondu ve sledovaném období.

Ošetření-vyšetření - za jedno ošetření (vyšetření) se považuje soubor všech výkonů provedených při ošetřování jedné fyzické osoby na témže oddělení (pracovišti) nebo v bytě.

Využití lůžek ve dnech (maximální lůžkové kapacity)

= ošetřovací dny / průměrný počet lůžek

- průměrný počet dnů v roce, kdy je lůžko obsazeno pacientem.

Náklady na 1 ošetřovací den - jde o poměrný údaj, který využívá data z ročního statistického výkazu o ekonomice zdravotnického zařízení a je vypočítán podle následujícího vzorce:

$$L \cdot \{1 + (D + J + N) / (L + A)\} / T$$

Náklady na ošetřovací den za jednotlivá začleněná zařízení jsou k dispozici od roku 2006, kdy se začaly sledovat údaje na výkaze E6 (MZ)-04 a jeho příloze 1 za každé začleněné zařízení zvlášť. Ukazuje se však, že ne všechna zdravotnická zařízení dokážou rozdělit účetnictví (náklady a výnosy) do začleněných zařízení (místo hodnoty je pak uvedena tečka) a uvádí údaje i nadále za právní subjekt jako celek.

L = náklady na lůžkovou zdravotní péči

D = náklady na zdravotní dopravu

J = náklady na jinou zdravotní péči

N = náklady na výkony nezdravotní

A = náklady na ambulantní péči

T = počet ošetřovacích dnů

Tato metoda není zcela exaktní z hlediska ekonomů, ale poskytuje orientační hodnotu nákladů na ošetřovací den.

Pro výpočet nákladů na ošetřovací den v nemocnici v kraji celkem byly zahrnuty všechny nemocnice bez ohledu na souhlas k publikování.

Vysvětlivky

Procento žen užívajících antikoncepci k 31. 12. (řádek 30) je uvedeno pouze za kraj, v okrese tento údaj ztrácí vypovídací hodnotu, proto není uveden

= počet žen užívajících antikoncepci hormonální i nitroděložní ve vztahu k počtu žen ve fertilním věku

Tržby za léčiva a zdravotnické prostředky na 1 obyvatele (řádek 61) se uvádějí v tisících Kč.

= za recepty a poukazy vč. doplatků, volný prodej

Ošetření (vyšetření) v ambulantní péči (bez SVLS, ZZS a AR),

Ošetření (vyšetření) v ambulantní péči (bez SVLS, ZZS a AR) na 1 obyvatele (řádek 130, 131)

= včetně vyšetření LSPP

TBC celkem, z toho TBC dýchacího ústrojí (řádek 139, 140)

= TBC nově zjištěná + recidivy, bakteriologicky ověřená i neověřená; údaj za kraj včetně cizinců s krátkodobým pobytem a bezdomovců

Syfilis, Gonokoková infekce (řádek 141, 142)

= údaj bez cizinců s krátkodobým pobytem a bezdomovců

Nově hlášené případy zhoubných novotvarů a novotvarů in situ (řádky 146–150)

**= definitivní údaje za rok 2006;
údaj za kraj včetně bezdomovců**

Počet živě narozených dětí s vrozenou vadou (řádek 151)

= živě narození s vrozenou vadou zjištěnou do 1 roku života - zpracovány údaje o vrozených vadách u dětí narozených v daném kalendářním roce, tj. v roce 2007, které byly zjištěny do 1 roku jejich věku.

Ke zveřejnění údajů tedy dochází s ročním zpožděním, aby bylo možné zahrnout všechny děti, i ty narozené koncem roku, u kterých se vrozená vada zjistí až těsně před prvními narozeninami (včetně živě narozených s vrozenou vadou, za které nebylo odevzdáno Hlášení vrozené vady, ale vada byla uvedena ve Zprávě o novorozenci).

Přepočtený počet pracovníků - součet úvazků jednotlivých pracovníků zdravotnických zařízení, přepočtený podle délky plné týdenní pracovní doby, stanovené pro dané zařízení či pracoviště. Obvyklá délka pracovní doby je 40 hodin týdně, dále to může být 39,5 hodin (pracoviště TRN), nebo 38,75 hodin (2směnný provoz), 37,5 hodin (3směnný nebo nepřetržitý provoz), 33,5 hodin (zdravotní důvody) a nebo 30 hodin (mladiství).

Počet pracovníků ve zdravotnictví zahrnuje:

- zaměstnance v evidenčním počtu
- zaměstnavatele
- smluvní pracovníky.

Evidenční počet zaměstnanců - počet zaměstnanců všech kategorií daného zařízení či pracoviště, kteří jsou k němu v pracovním, služebním či členském poměru (mají pracovní smlouvu na dobu určitou či neurčitou). Do evidenčního počtu se nezapočítávají např. ženy na mateřské dovolené, osoby na rodičovské dovolené.

Zaměstnavatelé - do počtu zaměstnavatelů jsou zahrnuti ti pracovníci, kteří pracují v daném zdravotnickém zařízení a pracují jako:

- fyzické osoby, nezapsané v obchodním ani živnostenském rejstříku, podnikající na základě zvláštních předpisů (zákon č. 455/1991 Sb.) a zaměstnávají v rámci svého podnikání jiné osoby,
- fyzické osoby, nezapsané v obchodním ani živnostenském rejstříku, podnikající na základě zvláštních předpisů (zákon č. 455/1991 Sb.), kteří nezaměstnávají v rámci svého podnikání jiné osoby a pracují na vlastní účet.

Nepatří sem podnikatelé, kteří pouze vlastní zdravotnické zařízení, ale nepracují v něm.

Smluvní pracovníci - jsou pracovníci, kteří pracují v daném zdravotnickém zařízení a nepatří do evidenčního počtu zaměstnanců, tzn., že pracují např.:

- na dohody o pracích konaných mimo pracovní poměr,
- dočasně přidělení k výkonu práce do jiné organizace (např. stáže),
- na smlouvu dle občanského nebo obchodního zákoníku,
- jako spolupracující rodinný příslušník.

Stejná struktura platí pro lékaře, vč. zubních lékařů (PP) - řádky 72–90.

Kategorie odborných pracovníků ve zdravotnictví jsou určeny:

- zákonem č. 95/2004 Sb., o podmínkách získávání a uznávání odborné způsobilosti a specializované způsobilosti k výkonu zdravotnického povolání lékaře, zubního lékaře a farmaceuta,
- zákonem č. 96/2004 Sb., o podmínkách získávání a uznávání způsobilosti k výkonu nelékařských zdravotnických povolání a k výkonu činností souvisejících s poskytováním zdravotní péče a o změně některých souvisejících zákonů (zákon o nelékařských zdravotnických povoláních).

Kategorie odborných pracovníků ve zdravotnictví a jejich činnosti podle zákona č. 96/2004 Sb.:

- zdravotničtí pracovníci nelékaři s odbornou způsobilostí (ZPBD) - § 5 až § 21a, v publikaci je kategorie ZPBD rozdělena na:
 - všeobecné sestry, porodní asistentky (§ 5 a § 6),
 - ostatní zdravotničtí pracovníci nelékaři s odbornou způsobilostí (§ 7 až § 21a),
- zdravotničtí pracovníci nelékaři s odbornou a specializovanou způsobilostí (ZPSZ) - § 22 až § 28,
- zdravotničtí pracovníci nelékaři pod odborným dohledem nebo přímým vedením (ZPOD) - § 29 až § 42,
- jiní odborní pracovníci nelékaři s odbornou způsobilostí (JOP) - § 43.

Odměňování ve zdravotnictví:

- Podle **platných předpisů o platu**, ve znění pozdějších předpisů jsou odměňováni zaměstnanci ve zdravotnických organizacích přímo řízených MZ a v organizacích řízených územními orgány, tj. kraji, městy a obcemi. Jedná se o příspěvkové organizace a organizační složky státu.
- Podle **platných předpisů o mzdě**, ve znění pozdějších předpisů jsou odměňováni zaměstnanci v privátních zdravotnických zařízeních, tj. ve zdravotnických zařízeních zřízených fyzickou osobou, církví, jinou právnickou osobou, a zaměstnanci všech lázeňských organizací.

Při výpočtu průměrné mzdy se vychází ze souboru zařízení, který tvoří všechna lůžková zařízení včetně lánů a 5 % výběr ambulantních zdravotnických zařízení.

Zkratky

AR	anesteziologicko-resuscitační (oddělení)
JIP	jednotka intenzivní péče
LDN	léčebna pro dlouhodobě nemocné
LSPP	lékařská služba první pomoci
OOVL	odloučená oddělení výdeje léčiv
PL	praktický lékař
PP	přepočtený počet
SVLS	společné vyšetřovací a léčebné složky
TBC	tuberkulóza
TRN	TBC + respirační nemoci
UPT	umělé přerušování těhotenství
ZZS	zdravotnická záchranná služba

Značky v tabulkách

Ležatá čárka (-)	v tabulce na místě čísla značí, že se jev nevyskytoval.
Nula (0; 0,0; 0,00)	znamená, že se jev vyskytl, ale hodnota vypočteného ukazatele je menší než polovina jednotky použité v tabulce.
Tečka (.)	na místě čísla značí, že údaj není k dispozici nebo je nespolehlivý.
Ležatý křížek (x)	značí, že zápis není možný z logických důvodů.
Stříška (^)	ke zveřejnění údajů nebyl dán souhlas.

Zdravotnická zařízení - Zlínský kraj

Zlínský kraj

Nemocnice celkem

Počet		Prům. obsazená lůžka na 1 úvazek		Využití lůžek ve dnech	Průměrná ošetřovací doba	Náklady na 1 ošetřovací den
lůžek k 31.12.	hospitalizovaných	lékaře/den	sestry u lůžka/den			
akutní péče						
2 840	113 649	4,5	1,3	242,1	6,0	.
následná péče						
328	3 930	13,5	2,8	293,3	24,5	.
péče celkem						
3 168	117 454	4,8	1,4	247,4	6,7	3 439

interna (581 z toho JIP 64), geriatrie (38), infekční (93), TRN (110 z toho JIP 3), neurologie (174 z toho JIP 12), pediatrie (304 z toho JIP 22, novorozenecké 73), gynekologie (328 z toho JIP 7, porodnice 118), novorozenecké (58 z toho JIP 6), chirurgie (460 z toho JIP 36), neurochirurgie (14), plastická chirurgie (14), traumatologie (30), AR (33), ortopedie (146 z toho JIP 6), urologie (103 z toho JIP 4), ORL (88), oftalmologie (134), dermatovenerologie (41), klinická onkologie (38), rehabilitační (33), intenzivní péče (20), ošetrovatelská péče (328)

OLÚ - celkem

Počet		Prům. obsazená lůžka na 1 úvazek		Využití lůžek ve dnech	Průměrná ošetřovací doba	Náklady na 1 ošetřovací den
lůžek k 31.12.	hospitalizovaných	lékaře/den	sestry u lůžka/den			
1 561	8 062	20,9	2,8	321,4	62,2	1 230

interna (25), psychiatrie (1075), paliativní péče (42), ošetrovatelská péče (419)

Kroměříž

Kroměřížská nemocnice, a.s., Kroměříž

Počet		Prům. obsazená lůžka na 1 úvazek		Využití lůžek ve dnech	Průměrná ošetřovací doba	Náklady na 1 ošetřovací den
lůžek k 31.12.	hospitalizovaných	lékaře/den	sestry u lůžka/den			
479	18 606	2,9	1,5	232,5	6,0	3 878

interna (110 z toho JIP 17), TRN (22), neurologie (30), pediatrie (50 z toho JIP 4, novorozenecké 20), gynekologie (55 z toho porodnice 20), chirurgie (75 z toho JIP 4), AR (7), ortopedie (20), urologie (28 z toho JIP 4), ORL (20), oftalmologie (42), dermatovenerologie (20)

OLÚ - Psychiatrická léčebna v Kroměříži, Kroměříž

Počet		Prům. obsazená lůžka na 1 úvazek		Využití lůžek ve dnech	Průměrná ošetřovací doba	Náklady na 1 ošetřovací den
lůžek k 31.12.	hospitalizovaných	lékaře/den	sestry u lůžka/den			
1 100	4 724	23,3	2,8	331,3	77,2	^

interna (25), psychiatrie (1075)

OLÚ - Nemocnice Milosrdných sester, Kroměříž

Počet		Prům. obsazená lůžka na 1 úvazek		Využití lůžek ve dnech	Průměrná ošetřovací doba	Náklady na 1 ošetřovací den
lůžek k 31.12.	hospitalizovaných	lékaře/den	sestry u lůžka/den			
105	626	16,3	2,3	362,0	60,7	.

ošetrovatelská péče (105)

Zdravotnická zařízení - Zlínský kraj

Uherské Hradiště

Uherskohradištská nemocnice, a.s., Uherské Hradiště

Počet		Prům. obsazená lůžka na 1 úvazek		Využití lůžek ve dnech	Průměrná ošetřovací doba	Náklady na 1 ošetřovací den
lůžek k 31.12.	hospitalizovaných	lékaře/den	sestry u lůžka/den			
akutní péče						
654	24 121	5,0	1,2	236,2	6,4	.
následná péče						
83	981	15,8	3,0	357,7	30,3	.
péče celkem						
737	24 978	5,6	1,3	249,9	7,4	3 218

interna (144 z toho JIP 10), infekční (45), TRN (25), neurologie (45 z toho JIP 6), pediatrie (90 z toho JIP 6, novorozenecké 20), gynekologie (70 z toho porodnice 19), chirurgie (100 z toho JIP 6), AR (6), ortopedie (50 z toho JIP 6), urologie (20), ORL (21), oftalmologie (20), rehabilitační (18), ošetřovatelská péče (83)

Městská nemocnice s poliklinikou Uherský Brod, s.r.o.

Počet		Prům. obsazená lůžka na 1 úvazek		Využití lůžek ve dnech	Průměrná ošetřovací doba	Náklady na 1 ošetřovací den
lůžek k 31.12.	hospitalizovaných	lékaře/den	sestry u lůžka/den			
90	1 152	15,3	2,7	286,6	22,4	^

ošetřovatelská péče (90)

Vsetín

Vsetínská nemocnice, a.s., Vsetín

Počet		Prům. obsazená lůžka na 1 úvazek		Využití lůžek ve dnech	Průměrná ošetřovací doba	Náklady na 1 ošetřovací den
lůžek k 31.12.	hospitalizovaných	lékaře/den	sestry u lůžka/den			
372	13 308	4,2	1,2	192,2	5,4	^

interna (68 z toho JIP 6), infekční (30), neurologie (32), pediatrie (51 z toho JIP 4, novorozenecké 17), gynekologie (41 z toho JIP 4, porodnice 17), chirurgie (74 z toho JIP 6), AR (6), ortopedie (25), ORL (21), oftalmologie (24)

AREA MEDICA, s.r.o., Valašské Meziříčí

Počet		Prům. obsazená lůžka na 1 úvazek		Využití lůžek ve dnech	Průměrná ošetřovací doba	Náklady na 1 ošetřovací den
lůžek k 31.12.	hospitalizovaných	lékaře/den	sestry u lůžka/den			
13	819	3,7	0,7	178,2	2,8	^

gynekologie (3), chirurgie (10 z toho JIP 3)

ORTHES, s.r.o., Rožnov pod Radhoštěm

Počet		Prům. obsazená lůžka na 1 úvazek		Využití lůžek ve dnech	Průměrná ošetřovací doba	Náklady na 1 ošetřovací den
lůžek k 31.12.	hospitalizovaných	lékaře/den	sestry u lůžka/den			
13	985	2,4	1,0	253,9	3,4	5 908

ortopedie (13)

Zdravotnická zařízení - Zlínský kraj

Nemocnice Valašské Meziříčí, a.s.

Počet		Prům. obsazená lůžka na 1 úvazek		Využití lůžek ve dnech	Průměrná ošetřovací doba	Náklady na 1 ošetřovací den
lůžek k 31.12.	hospitalizovaných	lékaře/den	sestry u lůžka/den			
271	12 252	6,1	1,4	259,8	5,8	^

interna (60 z toho JIP 8), TRN (30 z toho JIP 3), pediatrie (36 z toho 3 JIP, novorozenecké 16), gynekologie (42 z toho porodnice 16), chirurgie (64 z toho JIP 10), AR (5), urologie (19), rehabilitační (15)

OLÚ - Léčebna pro dlouhodobě nemocné Vsetín

Počet		Prům. obsazená lůžka na 1 úvazek		Využití lůžek ve dnech	Průměrná ošetřovací doba	Náklady na 1 ošetřovací den
lůžek k 31.12.	hospitalizovaných	lékaře/den	sestry u lůžka/den			
85	535	14,7	4,1	305,7	48,6	^

ošetřovatelská péče (85)

OLÚ - Léčebna pro dlouhodobě nemocné Valašské Meziříčí

Počet		Prům. obsazená lůžka na 1 úvazek		Využití lůžek ve dnech	Průměrná ošetřovací doba	Náklady na 1 ošetřovací den
lůžek k 31.12.	hospitalizovaných	lékaře/den	sestry u lůžka/den			
78	1 042	23,4	3,3	353,1	26,5	^

ošetřovatelská péče (78)

OLÚ - DIAKONIE ČCE - hospic CITADELA, Valašské Meziříčí

Počet		Prům. obsazená lůžka na 1 úvazek		Využití lůžek ve dnech	Průměrná ošetřovací doba	Náklady na 1 ošetřovací den
lůžek k 31.12.	hospitalizovaných	lékaře/den	sestry u lůžka/den			
^	^	^	^	^	^	^

Zlín

Krajská nemocnice T. Bati, a.s., Zlín

Počet		Prům. obsazená lůžka na 1 úvazek		Využití lůžek ve dnech	Průměrná ošetřovací doba	Náklady na 1 ošetřovací den
lůžek k 31.12.	hospitalizovaných	lékaře/den	sestry u lůžka/den			
938	38 955	5,0	1,2	267,3	6,4	4 145

interna (170 z toho JIP 19), geriatric (38), infekční (18), TRN (33), neurologie (67 z toho JIP 6), pediatrie (77 z toho JIP 5), gynekologie (85 z toho JIP 3, porodnice 46), novorozenecké (58 z toho JIP 6), chirurgie (98), neurochirurgie (14), plastická chirurgie (14), traumatologie (30), AR (9), ortopedie (38), urologie (36), ORL (26), oftalmologie (48), dermatovenerologie (21), klinická onkologie (38), intenzivní péče (20)

Městská nemocnice Slavičín

Počet		Prům. obsazená lůžka na 1 úvazek		Využití lůžek ve dnech	Průměrná ošetřovací doba	Náklady na 1 ošetřovací den
lůžek k 31.12.	hospitalizovaných	lékaře/den	sestry u lůžka/den			
50	761	13,8	2,6	302,3	19,9	2 245

ošetřovatelská péče (50)

Zdravotnická zařízení - Zlínský kraj**Nemocnice Milosrdných bratří, Vizovice**

Počet		Prům. obsazená lůžka na 1 úvazek		Využití lůžek ve dnech	Průměrná ošetřovací doba	Náklady na 1 ošetřovací den
lůžek k 31.12.	hospitalizovaných	lékaře/den	sestry u lůžka/den			
65	697	12,5	2,8	347,8	32,5	.

ošetřovatelská péče (65)

Nemocnice Atlas, a.s., Zlín

Počet		Prům. obsazená lůžka na 1 úvazek		Využití lůžek ve dnech	Průměrná ošetřovací doba	Náklady na 1 ošetřovací den
lůžek k 31.12.	hospitalizovaných	lékaře/den	sestry u lůžka/den			
^	^	^	^	^	^	^

OLÚ - Léčebna pro dlouhodobě nemocné, Zlín

Počet		Prům. obsazená lůžka na 1 úvazek		Využití lůžek ve dnech	Průměrná ošetřovací doba	Náklady na 1 ošetřovací den
lůžek k 31.12.	hospitalizovaných	lékaře/den	sestry u lůžka/den			
151	955	19,4	2,8	222,4	35,2	910

ošetřovatelská péče (151)

OLÚ - Hospic HVĚZDA, Zlín - Malenovice

Počet		Prům. obsazená lůžka na 1 úvazek		Využití lůžek ve dnech	Průměrná ošetřovací doba	Náklady na 1 ošetřovací den
lůžek k 31.12.	hospitalizovaných	lékaře/den	sestry u lůžka/den			
14	39	9,9	2,3	361,9	129,9	.

paliativní péče (14)

Zdravotnictví - Zlínský kraj

1 Demografie		35 Počty zdravotnických zařízení - pokračování		
2	Počet obyvatel k 1.7.	591 087	41 Léčebny tuberkulózy a respiračních nemocí	-
3	└ z toho: ženy	302 708	42 Psychiatrické léčebny	1
4	Počet obyvatel k 31.12.	591 412	43 Lázeňské léčebny	7
	z toho:		44 Ostatní lůžková zařízení	2
5	└ ženy celkem	302 803	45 Samostatná ambulantní zařízení	1 415
6	└└ z toho: ženy 15-49 let	143 835	46 Kojenecké ústavy a dětské domovy	2
7	└ děti (0-14 let)	82 609	47 Dětská centra a stacionáře	1
8	└ dorost (15-19 let)	37 549	48 Stacionáře pro dospělé	-
9	Index stáří	110,8	49 Zvláštní zdravotnická zařízení - ostatní	22
10	Mrtvě narození	13	50 Lékárny (vč. OOVL)	148
11	Živě narození	6 261	51 Výdejny zdravotnických prostředků	1
12	na 1000 obyvatel	10,6	52 Orgány ochrany veřejného zdraví	2
13	Zemřelí do 28 dnů	9	z toho:	
14	na 1 000 živě narozených	1,4	53 └ zdravotní ústav	1
15	Zemřelí do 1 roku	13	54 └ krajská hygienická stanice	1
16	na 1 000 živě narozených	2,1	55 Ostatní zdravotnická zařízení	2
17	Zemřelí celkem	6 002	56 Lékárenská péče celkem	
18	na 1 000 obyvatel	10,2	57 Počet obyvatel na 1 lékárně (vč. OOVL)	3 996
	z toho:		58 Farmaceuti (přepočtený počet)	316,47
19	└ novotvary	1 429	59 Farmaceutičtí asistenti (přepočtený počet)	212,02
20	└ nemoci oběhové	3 246	60 Počet expedovaných receptů a poukazů	4 055 849
21	└ poranění a otravy	371	61 Tržby za léčiva a zdrav.prostředky na 1 ob.	5 105
22	└ z toho: sebevraždy	90	62 Lůžka	
23	Standardizovaná úmrtnost celkem	746,9	63 Lůžka celkem	7 027
	z toho:		v tom:	
24	└ muži	1 019,2	64 └ nemocnice celkem	3 168
25	└ ženy	541,7	65 └ na 10 tis. obyv. k 31.12.	53,6
26	Potraty celkem	1 877	66 └ nem. soukromé (zřiz. fyz. nebo práv. os.)	3 118
27	na 1 000 žen fertil. věku (15-49 let)	13,0	67 └ léčebny pro dlouhodobě nemocné	419
	z toho:		68 └ léčebny tuberkulózy a respirač. nemocí	-
28	└ umělá přerušení těhotenství (UPT)	1 023	69 └ psychiatrické léčebny	1 100
29	na 1 000 žen fertilního věku	7,1	70 └ lázeňské léčebny	2 298
30	Procento žen užívající antikoncepci	51,5	71 └ ostatní lůžková zařízení	42
31	Sňatky	2 710	72 Lékaři, vč. zubních lékařů (PP)	
32	na 1 000 obyvatel	4,6	73 Lůžková péče celkem	548,55
33	Rozvody	1 593	v tom:	
34	na 1 000 obyvatel	2,7	74 └ nemocnice	452,98
35 Počty zdravotnických zařízení			75 └ léčebny pro dlouhodobě nemocné	19,77
36	Nemocnice celkem	11	76 └ léčebny tuberkulózy a respirač. nemocí	-
	z toho:		77 └ psychiatrické léčebny	44,92
37	└ nemocnice následné péče	3	78 └ lázeňské léčebny	27,28
38	└ nem. soukromé (zřiz. fyz. nebo práv. os.)	10	79 └ ostatní lůžková zařízení	3,60
39	└ z toho: následné péče	2		
40	Léčebny pro dlouhodobě nemocné	4		

Zdravotnictví - Zlínský kraj

72 Lékaři, vč. zubních lékařů (PP) - pokračování		119 Prům. měs. plat v Kč (dle platných předpisů o platu)		
80	Ambulantní péče (vč. SVLS) celkem	1 525,22	120 Celkem	22 911
	v tom:		z toho:	
81	ambulantní části nemocnic	320,41	121 lékaři a zubní lékaři	49 903
82	ambulantní části ost. lůžkových zařízení	1,35	122 všeobecné sestry a porodní asistentky	23 179
83	samostatná ambulantní zařízení celkem	1 203,46	123 ost.zdrav.prac. nelékaři s odb.způsobností	26 325
	z toho:		124 Prům. měs. mzda v Kč (dle platných předpisů o mzdě)	
84	praktičtí lékaři pro dospělé	288,79	125 Celkem	20 555
85	praktičtí lékaři pro děti a dorost	114,61	z toho:	
86	praktičtí zubní lékaři	366,47	126 lékaři a zubní lékaři	42 738
87	praktičtí ženští lékaři	63,63	127 všeobecné sestry a porodní asistentky	19 210
88	lékaři specialisté (vyjma SVLS)	324,13	128 ost.zdrav.prac. nelékaři s odb.způsobností	20 314
89	Společ. vyšetřovací a léčebné složky (SVLS)	127,82	129 Počet ambulantních ošetření (bez SVLS, ZZS a AR)	
90	Ostatní zdravotnická zařízení	57,01	130 Ošetření (vyšetření) v ambulantní péči	7 699 772
91 Evidenční počet zaměstnanců a zaměstnavatelé (PP)			131 na 1 obyvatele	13,0
92	Pracovníci celkem	11 411,09	132 Zdravotní stav	
	v tom:		133 Hospitalizovaní v nem. na 100 000 obyv.	22 877
93	lékaři	1 626,87	134 Pracovní neschopnost	
94	zubní lékaři	388,47	135 poč. hlášených případů na 100 nem. poj.	50,3
95	farmaceuti	331,40	136 průměrné % pracovní neschopnosti	6,059
96	ostatní odborní pracovníci ve zdravotnictví	6 994,70	137 Nově hlášená vybraná onemocnění	
	v tom:		138 jiné infekce způsob. salmonelami (A02)	573
97	ZPBD	5 105,62	139 TBC celkem (A15-19)	46
	z toho:		140 z toho: dýchacího ústrojí (A15-16)	38
98	všeobecné sestry a porodní asistentky	4 023,86	141 syfilis (A50-53)	14
99	ZPSZ	363,32	142 gonokoková infekce (A54)	23
100	ZPOD	1 397,10	143 virová encefalitida přen. klíšťaty (A84)	20
101	jiní odborní pracovníci (JOP) a dentisté	128,66	144 infekční mononukleóza (B27)	218
102	pedagogičtí pracovníci	9,49	145 bakteriální meningitida (G00)	8
103	technicko-hospodářští pracovníci (THP)	664,75	146 Nově hlášené případy zhoub. novotvarů a novotvarů in situ (C00-97, D00-09) (r.2006)	3 658
104	dělníci a provozní pracovníci	1 395,41	z toho:	
105 Smluvní pracovníci (PP) ve zdravotnictví			147 ZN plic - muži (C33-34)	186
106	Pracovníci celkem	250,71	148 ZN prsu - ženy (C50)	262
	v tom:		149 ZN kolorekta - muži (C18-21)	255
107	lékaři	114,60	150 ZN kolorekta - ženy (C18-21)	159
108	zubní lékaři	0,84	151 Počet živě naroz. dětí s vroz. vadou (r.2007)	209
109	farmaceuti	0,94	152 Počet dispenzar. onemocnění dětí a dorostu	32 352
110	ostatní odborní pracovníci ve zdravotnictví	92,84	153 Počet dispenzarizovaných u PL pro dospělé pro:	
	v tom:		154 hypertenzní nemoci (I10-15)	96 037
111	ZPBD	54,08	155 ischemické nemoci srdeční (I20-25)	51 011
	z toho:		156 cévní nemoci mozku (I60-69)	18 106
112	všeobecné sestry a porodní asistentky	49,21	157 Počet léčených diabetiků k 31.12.	57 501
113	ZPSZ	8,11		
114	ZPOD	29,14		
115	jiní odborní pracovníci (JOP) a dentisté	1,51		
116	pedagogičtí pracovníci	0,11		
117	technicko-hospodářští pracovníci (THP)	15,48		
118	dělníci a provozní pracovníci	25,90		

Zdravotnictví okresu Kroměříž

1 Demografie		35 Počty zdravotnických zařízení - pokračování		
2	Počet obyvatel k 1.7.	107 839	41 Léčebny tuberkulózy a respiračních nemocí	-
3	└ z toho: ženy	55 287	42 Psychiatrické léčebny	1
4	Počet obyvatel k 31.12.	107 875	43 Lázeňské léčebny	-
	z toho:		44 Ostatní lůžková zařízení	-
5	└ ženy celkem	55 307	45 Samostatná ambulantní zařízení	279
6	└└ z toho: ženy 15-49 let	26 109	46 Kojenecké ústavy a dětské domovy	-
7	└ děti (0-14 let)	14 788	47 Dětská centra a stacionáře	-
8	└ dorost (15-19 let)	6 841	48 Stacionáře pro dospělé	-
9	Index stáří	112,8	49 Zvláštní zdravotnická zařízení - ostatní	8
10	Mrtvě narození	2	50 Lékárny (vč. OOVL)	21
11	Živě narození	1 124	51 Výdejny zdravotnických prostředků	-
12	na 1000 obyvatel	10,4	52 Orgány ochrany veřejného zdraví	-
13	Zemřelí do 28 dnů	4	z toho:	
14	na 1 000 živě narozených	3,6	53 └ zdravotní ústav	-
15	Zemřelí do 1 roku	5	54 └ krajská hygienická stanice	-
16	na 1 000 živě narozených	4,4	55 Ostatní zdravotnická zařízení	-
17	Zemřelí celkem	1 147	56 Lékárenská péče celkem	
18	na 1 000 obyvatel	10,6	57 Počet obyvatel na 1 lékárně (vč. OOVL)	5 137
	z toho:		58 Farmaceuti (přepočtený počet)	45,23
19	└ novotvary	309	59 Farmaceutičtí asistenti (přepočtený počet)	33,23
20	└ nemoci oběhové	592	60 Počet expedovaných receptů a poukazů	643 763
21	└ poranění a otravy	77	61 Tržby za léčiva a zdrav.prostředky na 1 ob.	4 542
22	└ z toho: sebevraždy	17	62 Lůžka	
23	Standardizovaná úmrtnost celkem	777,2	63 Lůžka celkem	1 684
	z toho:		v tom:	
24	└ muži	1 077,1	64 └ nemocnice celkem	479
25	└ ženy	554,1	65 └ na 10 tis. obyv. k 31.12.	44,4
26	Potraty celkem	358	66 └ nem. soukromé (zřiz. fyz. nebo práv. os.)	479
27	na 1 000 žen fertil. věku (15-49 let)	13,7	67 └ léčebny pro dlouhodobě nemocné	105
	z toho:		68 └ léčebny tuberkulózy a respirač. nemocí	-
28	└ umělá přerušení těhotenství (UPT)	223	69 └ psychiatrické léčebny	1 100
29	na 1 000 žen fertilního věku	8,5	70 └ lázeňské léčebny	-
30	Procento žen užívající antikoncepci	.	71 └ ostatní lůžková zařízení	-
31	Sňatky	475	72 Lékaři, vč. zubních lékařů (PP)	
32	na 1 000 obyvatel	4,4	73 Lůžková péče celkem	149,61
33	Rozvody	327	v tom:	
34	na 1 000 obyvatel	3,0	74 └ nemocnice	98,32
35 Počty zdravotnických zařízení			75 └ léčebny pro dlouhodobě nemocné	6,37
36	Nemocnice celkem	1	76 └ léčebny tuberkulózy a respirač. nemocí	-
	z toho:		77 └ psychiatrické léčebny	44,92
37	└ nemocnice následné péče	-	78 └ lázeňské léčebny	-
38	└ nem. soukromé (zřiz. fyz. nebo práv. os.)	1	79 └ ostatní lůžková zařízení	-
39	└ z toho: následné péče	-		
40	Léčebny pro dlouhodobě nemocné	1		

Zdravotnictví okresu Kroměříž

72 Lékaři, vč. zubních lékařů (PP) - pokračování			119 Prům. měs. plat v Kč (dle platných předpisů o platu)		
80	Ambulantní péče (vč. SVLS) celkem	264,51	120	Celkem	20 748
	v tom:			z toho:	
81	ambulantní části nemocnic	45,79	121	lékaři a zubní lékaři	43 276
82	ambulantní části ost. lůžkových zařízení	1,35	122	všeobecné sestry a porodní asistentky	23 270
83	samostatná ambulantní zařízení celkem	217,37	123	ost.zdrav.prac. nelékaři s odb.způsobností	19 781
	z toho:		124 Prům. měs. mzda v Kč (dle platných předpisů o mzdě)		
84	praktičtí lékaři pro dospělé	54,28	125	Celkem	19 391
85	praktičtí lékaři pro děti a dorost	20,00		z toho:	
86	praktičtí zubní lékaři	64,70	126	lékaři a zubní lékaři	30 922
87	praktičtí ženští lékaři	12,90	127	všeobecné sestry a porodní asistentky	18 386
88	lékaři specialisté (vyjma SVLS)	59,18	128	ost.zdrav.prac. nelékaři s odb.způsobností	18 518
89	Společ. vyšetřovací a léčebné složky (SVLS)	24,28	129 Počet ambulantních ošetření (bez SVLS, ZZS a AR)		
90	Ostatní zdravotnická zařízení	0,02	130	Ošetření (vyšetření) v ambulantní péči	1 368 091
91 Evidenční počet zaměstnanců a zaměstnavatelé (PP)			131	na 1 obyvatele	12,7
92	Pracovníci celkem	2 216,72	132 Zdravotní stav		
	v tom:		133	Hospitalizovaní v nem. na 100 000 obyv.	22 710
93	lékaři	298,07	134	Pracovní neschopnost	
94	zubní lékaři	69,30	135	poč. hlášených případů na 100 nem. poj.	51,9
95	farmaceuti	50,98	136	průměrné % pracovní neschopnosti	6,109
96	ostatní odborní pracovníci ve zdravotnictví	1 468,64	137	Nově hlášená vybraná onemocnění	
	v tom:		138	jiné infekce způsob. salmonelami (A02)	77
97	ZPBD	1 101,12	139	TBC celkem (A15-19)	5
	z toho:		140	z toho: dýchacího ústrojí (A15-16)	4
98	všeobecné sestry a porodní asistentky	921,84	141	syfilis (A50-53)	3
99	ZPSZ	81,73	142	gonokoková infekce (A54)	3
100	ZPOD	285,79	143	virová encefalitida přen. klíšťaty (A84)	1
101	jiní odborní pracovníci (JOP) a dentisté	-	144	infekční mononukleóza (B27)	10
102	pedagogičtí pracovníci	1,86	145	bakteriální meningitida (G00)	1
103	technicko-hospodářští pracovníci (THP)	103,33	146	Nově hlášené případy zhoub. novotvarů a novotvarů in situ (C00-97, D00-09) (r.2006)	572
104	dělníci a provozní pracovníci	224,54		z toho:	
105 Smluvní pracovníci (PP) ve zdravotnictví			147	ZN plic - muži (C33-34)	34
106	Pracovníci celkem	69,33	148	ZN prsu - ženy (C50)	11
	v tom:		149	ZN kolorekta - muži (C18-21)	32
107	lékaři	46,37	150	ZN kolorekta - ženy (C18-21)	22
108	zubní lékaři	0,40	151	Počet živě naroz. dětí s vroz. vadou (r.2007)	30
109	farmaceuti	0,25	152	Počet dispenzar. onemocnění dětí a dorostu	6 449
110	ostatní odborní pracovníci ve zdravotnictví	17,85	153	Počet dispenzarizovaných u PL pro dospělé pro:	
	v tom:		154	hypertenzní nemoci (I10-15)	19 889
111	ZPBD	15,08	155	ischemické nemoci srdeční (I20-25)	10 959
	z toho:		156	cévní nemoci mozku (I60-69)	3 359
112	všeobecné sestry a porodní asistentky	14,10	157	Počet léčených diabetiků k 31.12.	8 545
113	ZPSZ	2,16			
114	ZPOD	0,61			
115	jiní odborní pracovníci (JOP) a dentisté	-			
116	pedagogičtí pracovníci	-			
117	technicko-hospodářští pracovníci (THP)	1,41			
118	dělníci a provozní pracovníci	3,05			

Zdravotnictví okresu Uherské Hradiště

1 Demografie		35 Počty zdravotnických zařízení - pokračování		
2	Počet obyvatel k 1.7.	144 377	41 Léčebny tuberkulózy a respiračních nemocí	-
3	└ z toho: ženy	73 810	42 Psychiatrické léčebny	-
4	Počet obyvatel k 31.12.	144 533	43 Lázeňské léčebny	1
	z toho:		44 Ostatní lůžková zařízení	-
5	└ ženy celkem	73 849	45 Samostatná ambulantní zařízení	316
6	└└ z toho: ženy 15-49 let	35 132	46 Kojenecké ústavy a dětské domovy	-
7	└ děti (0-14 let)	20 091	47 Dětská centra a stacionáře	-
8	└ dorost (15-19 let)	9 100	48 Stacionáře pro dospělé	-
9	Index stáří	112,7	49 Zvláštní zdravotnická zařízení - ostatní	2
10	Mrtvě narození	3	50 Lékárny (vč. OOVL)	43
11	Živě narození	1 467	51 Výdejny zdravotnických prostředků	-
12	na 1000 obyvatel	10,2	52 Orgány ochrany veřejného zdraví	-
13	Zemřelí do 28 dnů	1	z toho:	
14	na 1 000 živě narozených	0,7	53 └ zdravotní ústav	-
15	Zemřelí do 1 roku	2	54 └ krajská hygienická stanice	-
16	na 1 000 živě narozených	1,4	55 Ostatní zdravotnická zařízení	-
17	Zemřelí celkem	1 464	56 Lékárenská péče celkem	
18	na 1 000 obyvatel	10,1	57 Počet obyvatel na 1 lékárně (vč. OOVL)	3 361
	z toho:		58 Farmaceuti (přepočtený počet)	80,27
19	└ novotvary	357	59 Farmaceutičtí asistenti (přepočtený počet)	50,15
20	└ nemoci oběhové	786	60 Počet expedovaných receptů a poukazů	1 044 754
21	└ poranění a otravy	95	61 Tržby za léčiva a zdrav.prostředky na 1 ob.	4 310
22	└ z toho: sebevraždy	19	62 Lůžka	
23	Standardizovaná úmrtnost celkem	742,4	63 Lůžka celkem	964
	z toho:		v tom:	
24	└ muži	1 016,7	64 └ nemocnice celkem	827
25	└ ženy	543,4	65 └ na 10 tis. obyv. k 31.12.	57,2
26	Potraty celkem	444	66 └ nem. soukromé (zřiz. fyz. nebo práv. os.)	827
27	na 1 000 žen fertil. věku (15-49 let)	12,6	67 └ léčebny pro dlouhodobě nemocné	-
	z toho:		68 └ léčebny tuberkulózy a respirač. nemocí	-
28	└ umělá přerušení těhotenství (UPT)	238	69 └ psychiatrické léčebny	-
29	na 1 000 žen fertilního věku	6,8	70 └ lázeňské léčebny	137
30	Procento žen užívající antikoncepci	.	71 └ ostatní lůžková zařízení	-
31	Sňatky	660	72 Lékaři, vč. zubních lékařů (PP)	
32	na 1 000 obyvatel	4,6	73 Lůžková péče celkem	94,62
33	Rozvody	338	v tom:	
34	na 1 000 obyvatel	2,3	74 └ nemocnice	92,62
35 Počty zdravotnických zařízení			75 └ léčebny pro dlouhodobě nemocné	-
36	Nemocnice celkem	2	76 └ léčebny tuberkulózy a respirač. nemocí	-
	z toho:		77 └ psychiatrické léčebny	-
37	└ nemocnice následné péče	1	78 └ lázeňské léčebny	2,00
38	└ nem. soukromé (zřiz. fyz. nebo práv. os.)	2	79 └ ostatní lůžková zařízení	-
39	└ z toho: následné péče	1		
40	Léčebny pro dlouhodobě nemocné	-		

Zdravotnictví okresu Uherské Hradiště

72 Lékaři, vč. zubních lékařů (PP) - pokračování			119 Prům. měs. plat v Kč (dle platných předpisů o platu)		
80	Ambulantní péče (vč. SVLS) celkem	351,57	120	Celkem	-
	v tom:			z toho:	
81	ambulantní části nemocnic	71,99	121	lékaři a zubní lékaři	-
82	ambulantní části ost. lůžkových zařízení	-	122	všeobecné sestry a porodní asistentky	-
83	samostatná ambulantní zařízení celkem	279,58	123	ost.zdrav.prac. nelékaři s odb.způsobností	-
	z toho:		124 Prům. měs. mzda v Kč (dle platných předpisů o mzdě)		
84	praktičtí lékaři pro dospělé	75,99	125	Celkem	21 230
85	praktičtí lékaři pro děti a dorost	28,30		z toho:	
86	praktičtí zubní lékaři	87,21	126	lékaři a zubní lékaři	46 450
87	praktičtí ženští lékaři	13,73	127	všeobecné sestry a porodní asistentky	18 865
88	lékaři specialisté (vyjma SVLS)	66,30	128	ost.zdrav.prac. nelékaři s odb.způsobností	20 577
89	Společ. vyšetřovací a léčebné složky (SVLS)	25,10	129 Počet ambulantních ošetření (bez SVLS, ZZS a AR)		
90	Ostatní zdravotnická zařízení	-	130	Ošetření (vyšetření) v ambulantní péči	1 885 207
91 Evidenční počet zaměstnanců a zaměstnavatelé (PP)			131	na 1 obyvatele	13,1
92	Pracovníci celkem	2 164,41	132 Zdravotní stav		
	v tom:		133	Hospitalizovaní v nem. na 100 000 obyv.	23 785
93	lékaři	349,24	134	Pracovní neschopnost	
94	zubní lékaři	90,61	135	poč. hlášených případů na 100 nem. poj.	54,3
95	farmaceuti	81,67	136	průměrné % pracovní neschopnosti	6,483
96	ostatní odborní pracovníci ve zdravotnictví	1 328,60	137	Nově hlášená vybraná onemocnění	
	v tom:		138	jiné infekce způsob. salmonelami (A02)	155
97	ZPBD	1 031,86	139	TBC celkem (A15-19)	15
	z toho:		140	z toho: dýchacího ústrojí (A15-16)	13
98	všeobecné sestry a porodní asistentky	820,61	141	syfilis (A50-53)	2
99	ZPSZ	44,81	142	gonokoková infekce (A54)	8
100	ZPOD	234,83	143	virová encefalitida přen. klíšťaty (A84)	1
101	jiní odborní pracovníci (JOP) a dentisté	17,10	144	infekční mononukleóza (B27)	42
102	pedagogičtí pracovníci	-	145	bakteriální meningitida (G00)	-
103	technicko-hospodářští pracovníci (THP)	86,52	146	Nově hlášené případy zhoub. novotvarů a novotvarů in situ (C00-97, D00-09) (r.2006)	900
104	dělníci a provozní pracovníci	227,77		z toho:	
105 Smluvní pracovníci (PP) ve zdravotnictví			147	ZN plic - muži (C33-34)	34
106	Pracovníci celkem	18,49	148	ZN prsu - ženy (C50)	62
	v tom:		149	ZN kolorekta - muži (C18-21)	60
107	lékaři	6,24	150	ZN kolorekta - ženy (C18-21)	39
108	zubní lékaři	0,10	151	Počet živě naroz. dětí s vroz. vadou (r.2007)	43
109	farmaceuti	0,19	152	Počet dispenzar. onemocnění dětí a dorostu	7 664
110	ostatní odborní pracovníci ve zdravotnictví	7,30	153	Počet dispenzarizovaných u PL pro dospělé pro:	
	v tom:		154	hypertenzní nemoci (I10-15)	21 607
111	ZPBD	5,77	155	ischemické nemoci srdeční (I20-25)	11 411
	z toho:		156	cévní nemoci mozku (I60-69)	5 264
112	všeobecné sestry a porodní asistentky	5,77	157	Počet léčených diabetiků k 31.12.	12 000
113	ZPSZ	1,00			
114	ZPOD	0,30			
115	jiní odborní pracovníci (JOP) a dentisté	0,23			
116	pedagogičtí pracovníci	-			
117	technicko-hospodářští pracovníci (THP)	0,69			
118	dělníci a provozní pracovníci	3,97			

Zdravotnictví okresu Vsetín

1 Demografie		35 Počty zdravotnických zařízení - pokračování		
2	Počet obyvatel k 1.7.	145 788	41 Léčebny tuberkulózy a respiračních nemocí	-
3	└ z toho: ženy	74 385	42 Psychiatrické léčebny	-
4	Počet obyvatel k 31.12.	145 850	43 Lázeňské léčebny	-
	z toho:		44 Ostatní lůžková zařízení	1
5	└ ženy celkem	74 385	45 Samostatná ambulantní zařízení	314
6	└└ z toho: ženy 15-49 let	35 760	46 Kojenecké ústavy a dětské domovy	1
7	└ děti (0-14 let)	21 098	47 Dětská centra a stacionáře	-
8	└ dorost (15-19 let)	9 585	48 Stacionáře pro dospělé	-
9	Index stáří	102,4	49 Zvláštní zdravotnická zařízení - ostatní	1
10	Mrtvě narození	4	50 Lékárny (vč. OOVL)	36
11	Živě narození	1 568	51 Výdejny zdravotnických prostředků	-
12	na 1000 obyvatel	10,8	52 Orgány ochrany veřejného zdraví	-
13	Zemřelí do 28 dnů	-	z toho:	
14	na 1 000 živě narozených	-	53 └ zdravotní ústav	-
15	Zemřelí do 1 roku	1	54 └ krajská hygienická stanice	-
16	na 1 000 živě narozených	0,6	55 Ostatní zdravotnická zařízení	1
17	Zemřelí celkem	1 413	56 Lékárenská péče celkem	
18	na 1 000 obyvatel	9,7	57 Počet obyvatel na 1 lékárně (vč. OOVL)	4 051
	z toho:		58 Farmaceuti (přepočtený počet)	76,00
19	└ novotvary	331	59 Farmaceutičtí asistenti (přepočtený počet)	51,87
20	└ nemoci oběhové	745	60 Počet expedovaných receptů a poukazů	958 718
21	└ poranění a otravy	85	61 Tržby za léčiva a zdrav.prostředky na 1 ob.	4 756
22	└ z toho: sebevraždy	19	62 Lůžka	
23	Standardizovaná úmrtnost celkem	753,3	63 Lůžka celkem	860
	z toho:		v tom:	
24	└ muži	1 050,9	64 └ nemocnice celkem	669
25	└ ženy	526,2	65 └ na 10 tis. obyv. k 31.12.	45,9
26	Potraty celkem	438	66 └ nem. soukromé (zřiz. fyz. nebo práv. os.)	669
27	na 1 000 žen fertil. věku (15-49 let)	12,2	67 └ léčebny pro dlouhodobě nemocné	163
	z toho:		68 └ léčebny tuberkulózy a respirač. nemocí	-
28	└ umělá přerušení těhotenství (UPT)	228	69 └ psychiatrické léčebny	-
29	na 1 000 žen fertilního věku	6,4	70 └ lázeňské léčebny	-
30	Procento žen užívající antikoncepci	.	71 └ ostatní lůžková zařízení	28
31	Sňatky	633	72 Lékaři, vč. zubních lékařů (PP)	
32	na 1 000 obyvatel	4,3	73 Lůžková péče celkem	104,12
33	Rozvody	347	v tom:	
34	na 1 000 obyvatel	2,4	74 └ nemocnice	92,52
35 Počty zdravotnických zařízení			75 └ léčebny pro dlouhodobě nemocné	9,40
36	Nemocnice celkem	4	76 └ léčebny tuberkulózy a respirač. nemocí	-
	z toho:		77 └ psychiatrické léčebny	-
37	└ nemocnice následné péče	-	78 └ lázeňské léčebny	-
38	└ nem. soukromé (zřiz. fyz. nebo práv. os.)	4	79 └ ostatní lůžková zařízení	2,20
39	└ z toho: následné péče	-		
40	Léčebny pro dlouhodobě nemocné	2		

Zdravotnictví okresu Vsetín

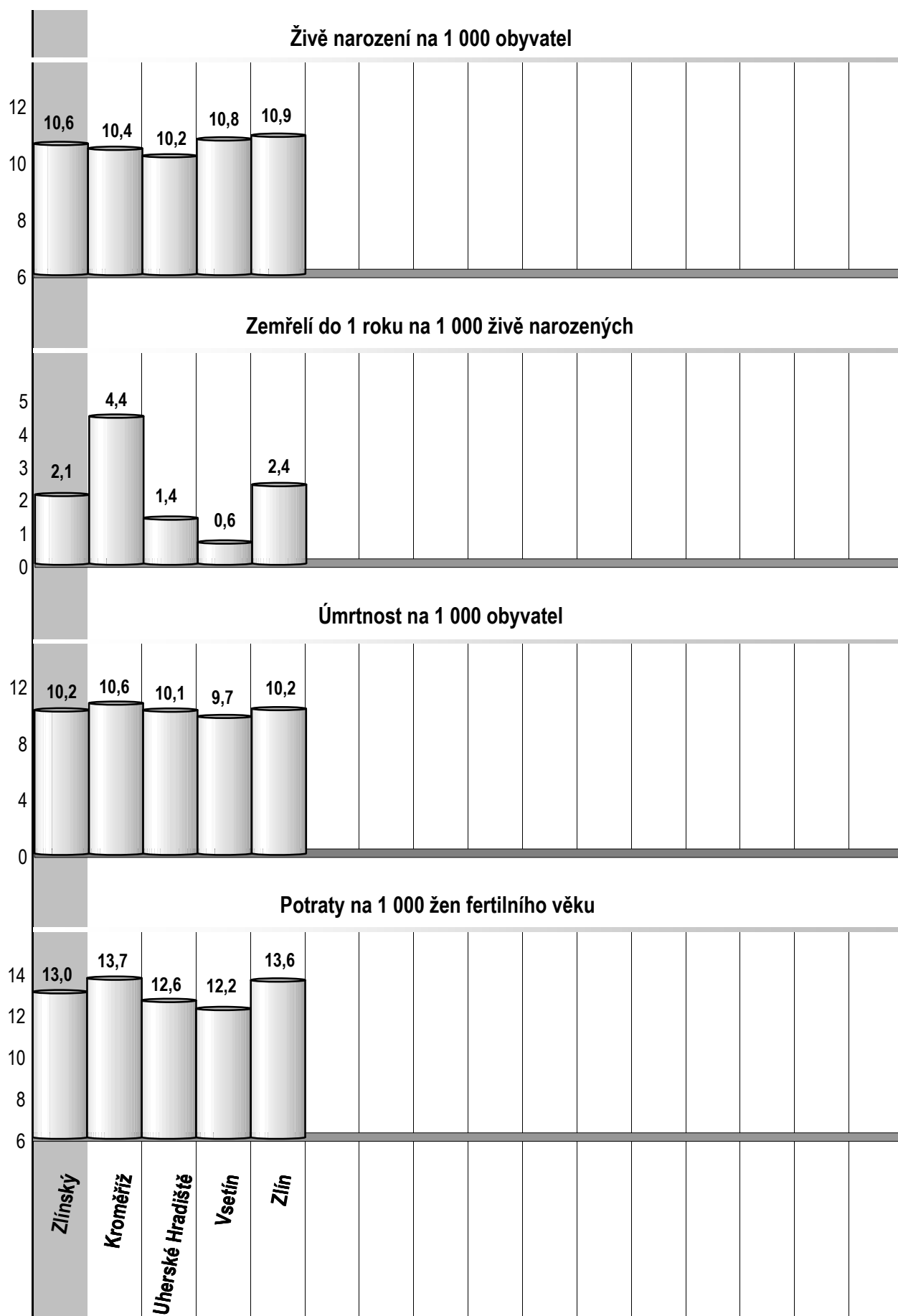
72 Lékaři, vč. zubních lékařů (PP) - pokračování			119 Prům. měs. plat v Kč (dle platných předpisů o platu)		
80	Ambulantní péče (vč. SVLS) celkem	352,95	120	Celkem	17 669
	v tom:			z toho:	
81	ambulantní části nemocnic	73,32	121	lékaři a zubní lékaři	30 434
82	ambulantní části ost. lůžkových zařízení	-	122	všeobecné sestry a porodní asistentky	21 230
83	samostatná ambulantní zařízení celkem	279,63	123	ost.zdrav.prac. nelékaři s odb.způsobností	16 099
	z toho:		124 Prům. měs. mzda v Kč (dle platných předpisů o mzdě)		
84	praktičtí lékaři pro dospělé	63,00	125	Celkem	20 595
85	praktičtí lékaři pro děti a dorost	28,31		z toho:	
86	praktičtí zubní lékaři	86,59	126	lékaři a zubní lékaři	42 762
87	praktičtí ženští lékaři	17,70	127	všeobecné sestry a porodní asistentky	19 003
88	lékaři specialisté (vyjma SVLS)	73,23	128	ost.zdrav.prac. nelékaři s odb.způsobností	20 293
89	Společ. vyšetřovací a léčebné složky (SVLS)	30,22	129 Počet ambulantních ošetření (bez SVLS, ZZS a AR)		
90	Ostatní zdravotnická zařízení	0,34	130	Ošetření (vyšetření) v ambulantní péči	1 816 246
91 Evidenční počet zaměstnanců a zaměstnavatelé (PP)			131	na 1 obyvatele	12,5
92	Pracovníci celkem	2 114,84	132 Zdravotní stav		
	v tom:		133	Hospitalizovaní v nem. na 100 000 obyv.	22 717
93	lékaři	339,45	134	Pracovní neschopnost	
94	zubní lékaři	90,59	135	poč. hlášených případů na 100 nem. poj.	48,1
95	farmaceuti	75,50	136	průměrné % pracovní neschopnosti	6,444
96	ostatní odborní pracovníci ve zdravotnictví	1 305,21	137	Nově hlášená vybraná onemocnění	
	v tom:		138	jiné infekce způsob. salmonelami (A02)	183
97	ZPBD	989,39	139	TBC celkem (A15-19)	12
	z toho:		140	z toho: dýchacího ústrojí (A15-16)	9
98	všeobecné sestry a porodní asistentky	795,82	141	syfilis (A50-53)	2
99	ZPSZ	79,31	142	gonokoková infekce (A54)	5
100	ZPOD	231,75	143	virová encefalitida přen. klíšťaty (A84)	4
101	jiní odborní pracovníci (JOP) a dentisté	4,76	144	infekční mononukleóza (B27)	60
102	pedagogičtí pracovníci	1,33	145	bakteriální meningitida (G00)	3
103	technicko-hospodářští pracovníci (THP)	117,62	146	Nově hlášené případy zhoub. novotvarů a novotvarů in situ (C00-97, D00-09) (r.2006)	848
104	dělníci a provozní pracovníci	185,14		z toho:	
105 Smluvní pracovníci (PP) ve zdravotnictví			147	ZN plic - muži (C33-34)	50
106	Pracovníci celkem	83,23	148	ZN prsu - ženy (C50)	76
	v tom:		149	ZN kolorekta - muži (C18-21)	63
107	lékaři	27,13	150	ZN kolorekta - ženy (C18-21)	39
108	zubní lékaři	0,24	151	Počet živě naroz. dětí s vroz. vadou (r.2007)	67
109	farmaceuti	0,50	152	Počet dispenzar. onemocnění dětí a dorostu	7 245
110	ostatní odborní pracovníci ve zdravotnictví	37,29	153	Počet dispenzarizovaných u PL pro dospělé pro:	
	v tom:		154	hypertenzní nemoci (I10-15)	24 017
111	ZPBD	16,16	155	ischemické nemoci srdeční (I20-25)	13 860
	z toho:		156	cévní nemoci mozku (I60-69)	4 099
112	všeobecné sestry a porodní asistentky	14,63	157	Počet léčených diabetiků k 31.12.	12 827
113	ZPSZ	3,65			
114	ZPOD	17,48			
115	jiní odborní pracovníci (JOP) a dentisté	-			
116	pedagogičtí pracovníci	0,11			
117	technicko-hospodářští pracovníci (THP)	9,00			
118	dělníci a provozní pracovníci	8,96			

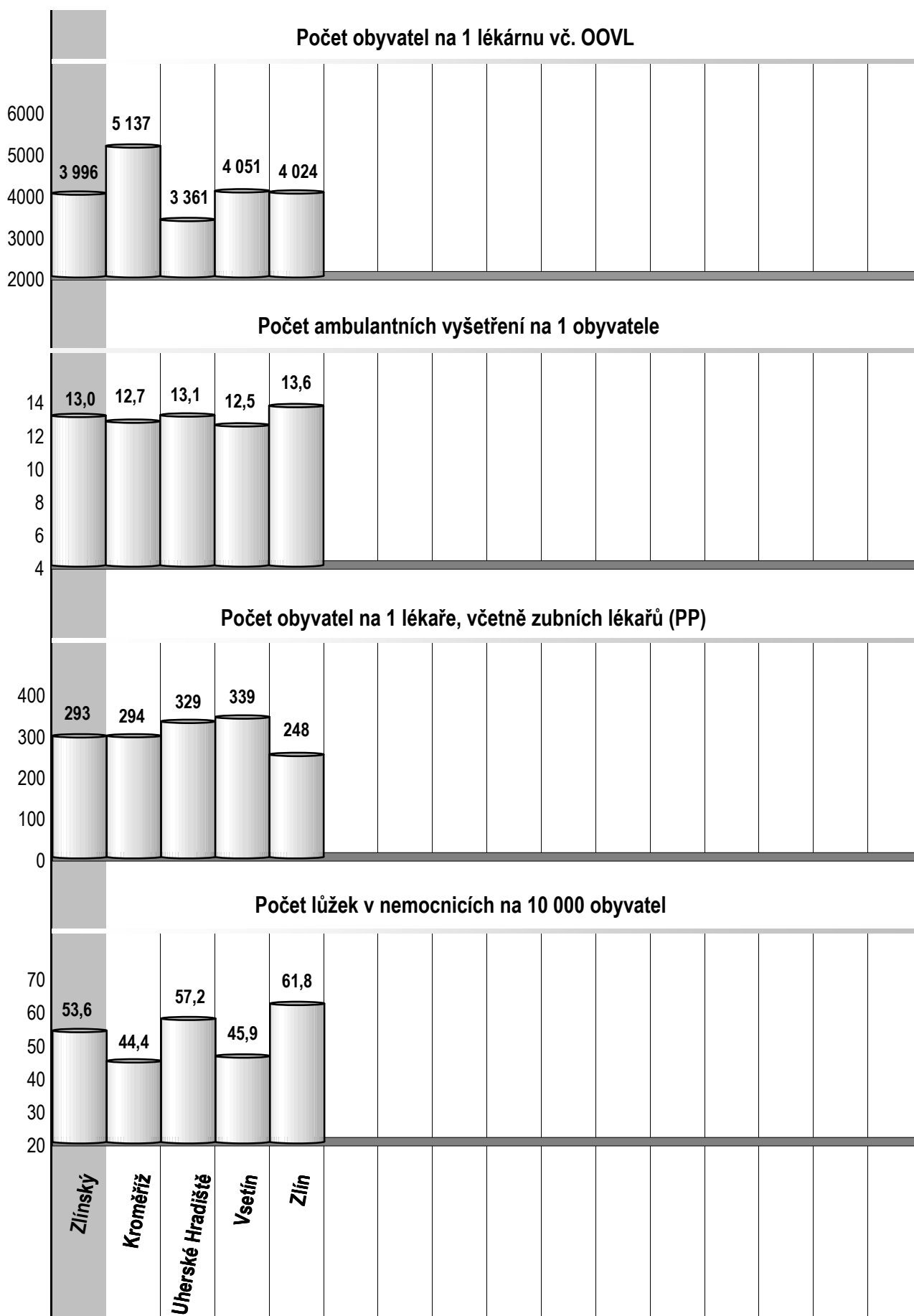
Zdravotnictví okresu Zlín

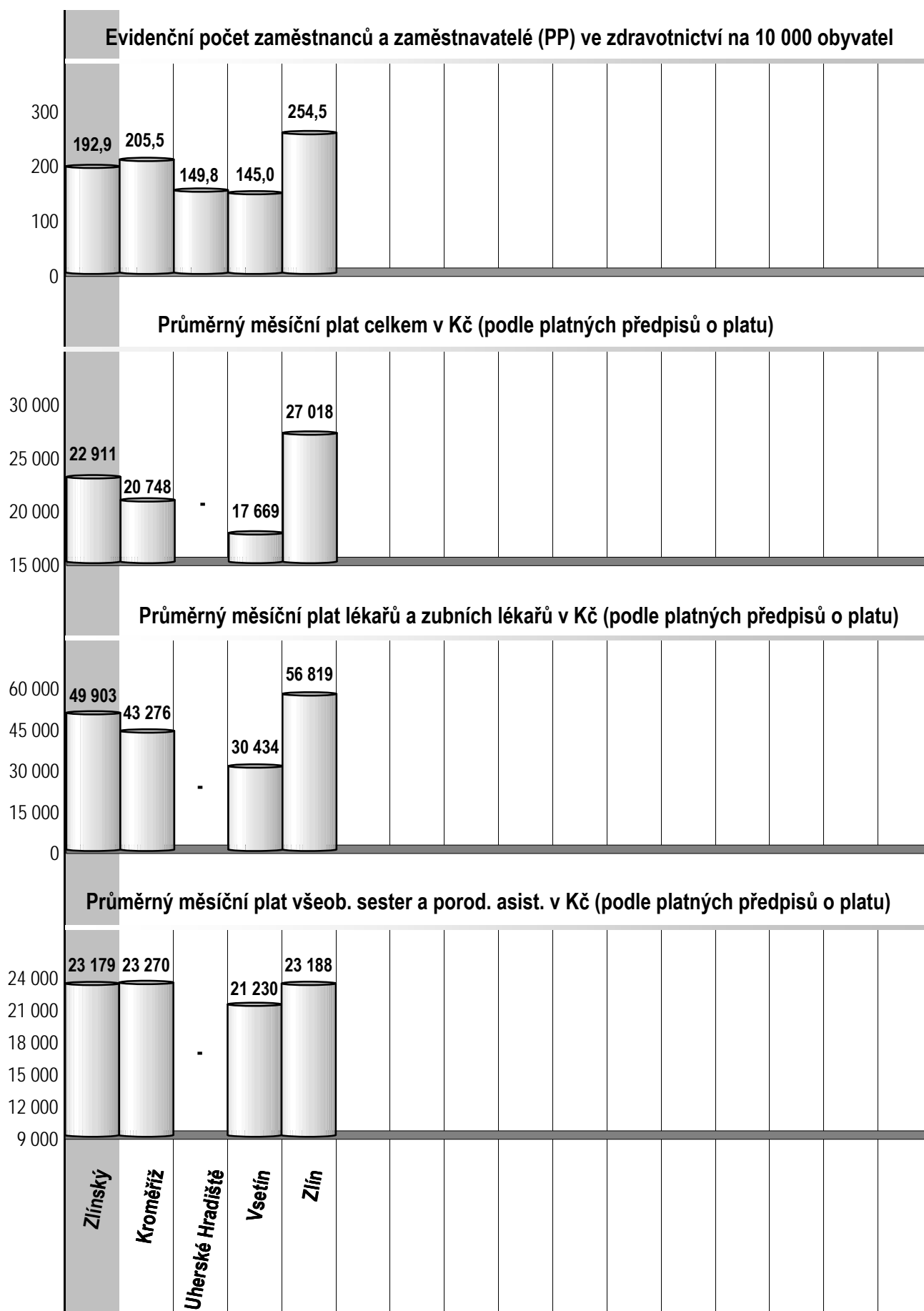
1 Demografie		35 Počty zdravotnických zařízení - pokračování		
2	Počet obyvatel k 1.7.	193 083	41 Léčebny tuberkulózy a respiračních nemocí	-
3	└ z toho: ženy	99 226	42 Psychiatrické léčebny	-
4	Počet obyvatel k 31.12.	193 154	43 Lázeňské léčebny	6
	z toho:		44 Ostatní lůžková zařízení	1
5	└ ženy celkem	99 262	45 Samostatná ambulantní zařízení	506
6	└└ z toho: ženy 15-49 let	46 834	46 Kojenecké ústavy a dětské domovy	1
7	└ děti (0-14 let)	26 632	47 Dětská centra a stacionáře	1
8	└ dorost (15-19 let)	12 023	48 Stacionáře pro dospělé	-
9	Index stáří	114,8	49 Zvláštní zdravotnická zařízení - ostatní	11
10	Mrtvě narození	4	50 Lékárny (vč. OOVL)	48
11	Živě narození	2 102	51 Výdejny zdravotnických prostředků	1
12	na 1000 obyvatel	10,9	52 Orgány ochrany veřejného zdraví	2
13	Zemřelí do 28 dnů	4	z toho:	
14	na 1 000 živě narozených	1,9	53 └ zdravotní ústav	1
15	Zemřelí do 1 roku	5	54 └ krajská hygienická stanice	1
16	na 1 000 živě narozených	2,4	55 Ostatní zdravotnická zařízení	1
17	Zemřelí celkem	1 978	56 Lékárenská péče celkem	
18	na 1 000 obyvatel	10,2	57 Počet obyvatel na 1 lékárně (vč. OOVL)	4 024
	z toho:		58 Farmaceuti (přepočtený počet)	114,97
19	└ novotvary	432	59 Farmaceutičtí asistenti (přepočtený počet)	76,77
20	└ nemoci oběhové	1 123	60 Počet expedovaných receptů a poukazů	1 408 614
21	└ poranění a otravy	114	61 Tržby za léčiva a zdrav.prostředky na 1 ob.	6 278
22	└ z toho: sebevraždy	35	62 Lůžka	
23	Standardizovaná úmrtnost celkem	728,7	63 Lůžka celkem	3 519
	z toho:		v tom:	
24	└ muži	968,1	64 └ nemocnice celkem	1 193
25	└ ženy	544,0	65 └ na 10 tis. obyv. k 31.12.	61,8
26	Potraty celkem	637	66 └ nem. soukromé (zřiz. fyz. nebo práv. os.)	1 143
27	na 1 000 žen fertil. věku (15-49 let)	13,6	67 └ léčebny pro dlouhodobě nemocné	151
	z toho:		68 └ léčebny tuberkulózy a respirač. nemocí	-
28	└ umělá přerušení těhotenství (UPT)	334	69 └ psychiatrické léčebny	-
29	na 1 000 žen fertilního věku	7,1	70 └ lázeňské léčebny	2 161
30	Procento žen užívající antikoncepci	.	71 └ ostatní lůžková zařízení	14
31	Sňatky	942	72 Lékaři, vč. zubních lékařů (PP)	
32	na 1 000 obyvatel	4,9	73 Lůžková péče celkem	200,20
33	Rozvody	581	v tom:	
34	na 1 000 obyvatel	3,0	74 └ nemocnice	169,52
35 Počty zdravotnických zařízení			75 └ léčebny pro dlouhodobě nemocné	4,00
36	Nemocnice celkem	4	76 └ léčebny tuberkulózy a respirač. nemocí	-
	z toho:		77 └ psychiatrické léčebny	-
37	└ nemocnice následné péče	2	78 └ lázeňské léčebny	25,28
38	└ nem. soukromé (zřiz. fyz. nebo práv. os.)	3	79 └ ostatní lůžková zařízení	1,40
39	└ z toho: následné péče	1		
40	Léčebny pro dlouhodobě nemocné	1		

Zdravotnictví okresu Zlín

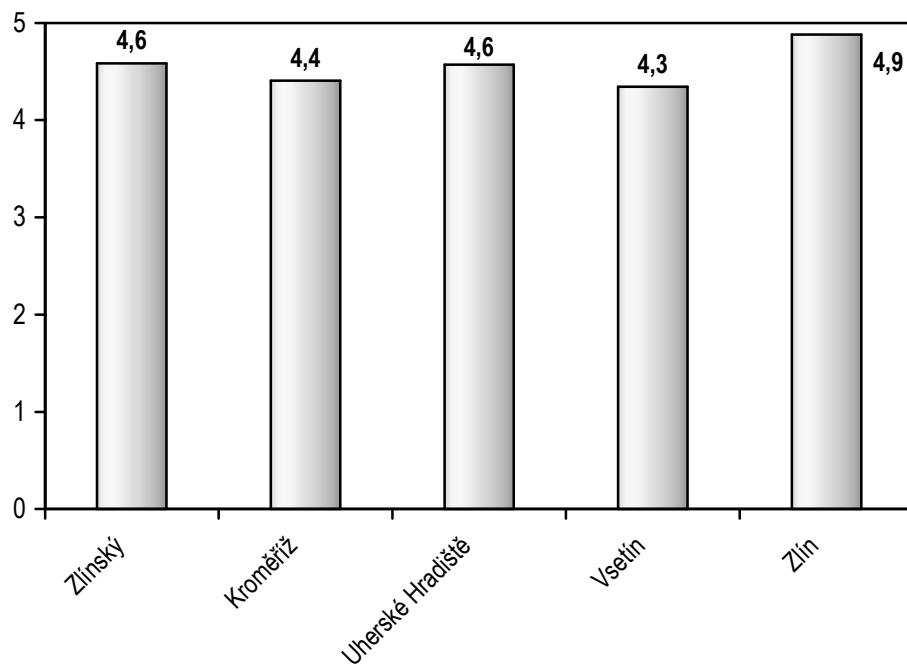
72 Lékaři, vč. zubních lékařů (PP) - pokračování			119 Prům. měs. plat v Kč (dle platných předpisů o platu)		
80	Ambulantní péče (vč. SVLS) celkem	556,19	120	Celkem	27 018
	v tom:			z toho:	
81	ambulantní části nemocnic	129,31	121	lékaři a zubní lékaři	56 819
82	ambulantní části ost. lůžkových zařízení	-	122	všeobecné sestry a porodní asistentky	23 188
83	samostatná ambulantní zařízení celkem	426,88	123	ost.zdrav.prac. nelékaři s odb.způsobností	27 650
	z toho:		124 Prům. měs. mzda v Kč (dle platných předpisů o mzdě)		
84	praktičtí lékaři pro dospělé	95,52	125	Celkem	20 481
85	praktičtí lékaři pro děti a dorost	38,00		z toho:	
86	praktičtí zubní lékaři	127,97	126	lékaři a zubní lékaři	44 762
87	praktičtí ženští lékaři	19,30	127	všeobecné sestry a porodní asistentky	19 800
88	lékaři specialisté (vyjma SVLS)	125,42	128	ost.zdrav.prac. nelékaři s odb.způsobností	20 736
89	Společ. vyšetřovací a léčebné složky (SVLS)	48,22	129 Počet ambulantních ošetření (bez SVLS, ZZS a AR)		
90	Ostatní zdravotnická zařízení	56,65	130	Ošetření (vyšetření) v ambulantní péči	2 630 228
91 Evidenční počet zaměstnanců a zaměstnavatelé (PP)			131	na 1 obyvatele	13,6
92	Pracovníci celkem	4 915,12	132 Zdravotní stav		
	v tom:		133	Hospitalizovaní v nem. na 100 000 obyv.	22 413
93	lékaři	640,11	134	Pracovní neschopnost	
94	zubní lékaři	137,97	135	poč. hlášených případů na 100 nem. poj.	48,8
95	farmaceuti	123,25	136	průměrné % pracovní neschopnosti	5,563
96	ostatní odborní pracovníci ve zdravotnictví	2 892,25	137	Nově hlášená vybraná onemocnění	
	v tom:		138	jiné infekce způsob. salmonelami (A02)	158
97	ZPBD	1 983,25	139	TBC celkem (A15-19)	12
	z toho:		140	z toho: dýchacího ústrojí (A15-16)	10
98	všeobecné sestry a porodní asistentky	1 485,59	141	syfilis (A50-53)	7
99	ZPSZ	157,47	142	gonokoková infekce (A54)	7
100	ZPOD	644,73	143	virová encefalitida přen. klíšťaty (A84)	14
101	jiní odborní pracovníci (JOP) a dentisté	106,80	144	infekční mononukleóza (B27)	106
102	pedagogičtí pracovníci	6,30	145	bakteriální meningitida (G00)	4
103	technicko-hospodářští pracovníci (THP)	357,28	146	Nově hlášené případy zhoub. novotvarů a novotvarů in situ (C00-97, D00-09) (r.2006)	1 337
104	dělníci a provozní pracovníci	757,96		z toho:	
105 Smluvní pracovníci (PP) ve zdravotnictví			147	ZN plic - muži (C33-34)	68
106	Pracovníci celkem	79,66	148	ZN prsu - ženy (C50)	113
	v tom:		149	ZN kolorekta - muži (C18-21)	100
107	lékaři	34,86	150	ZN kolorekta - ženy (C18-21)	59
108	zubní lékaři	0,10	151	Počet živě naroz. dětí s vroz. vadou (r.2007)	69
109	farmaceuti	-	152	Počet dispenzar. onemocnění dětí a dorostu	10 994
110	ostatní odborní pracovníci ve zdravotnictví	30,40	153	Počet dispenzarizovaných u PL pro dospělé pro:	
	v tom:		154	hypertenzní nemoci (I10-15)	30 524
111	ZPBD	17,07	155	ischemické nemoci srdeční (I20-25)	14 781
	z toho:		156	cévní nemoci mozku (I60-69)	5 384
112	všeobecné sestry a porodní asistentky	14,71	157	Počet léčených diabetiků k 31.12.	24 129
113	ZPSZ	1,30			
114	ZPOD	10,75			
115	jiní odborní pracovníci (JOP) a dentisté	1,28			
116	pedagogičtí pracovníci	-			
117	technicko-hospodářští pracovníci (THP)	4,38			
118	dělníci a provozní pracovníci	9,92			



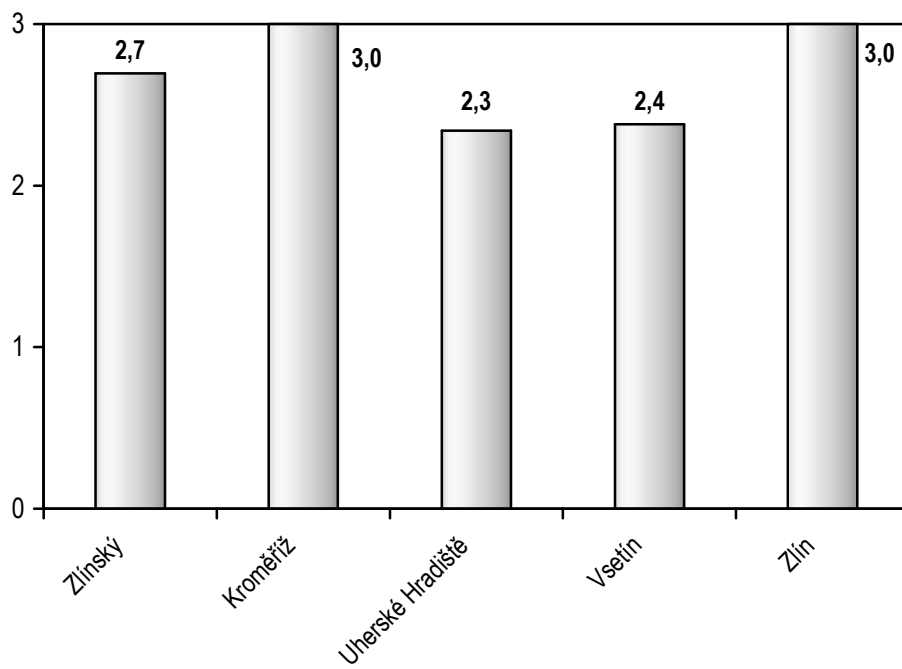




Sňatky na 1 000 obyvatel



Rozvody na 1 000 obyvatel

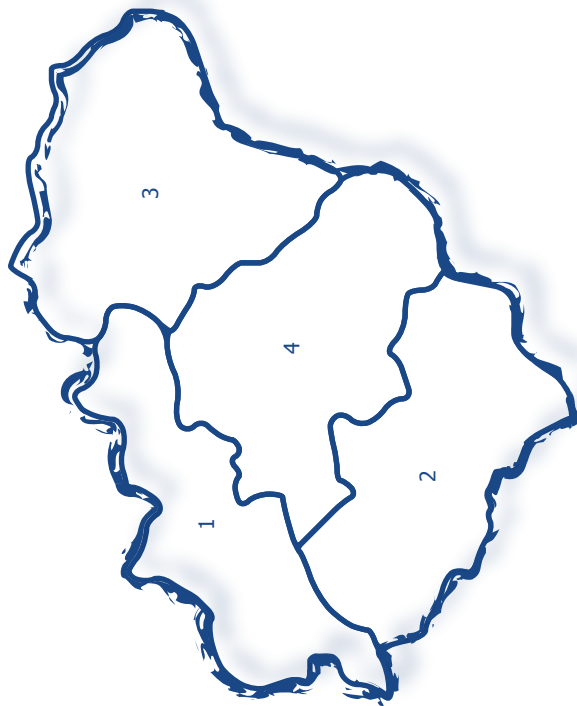




Zlínský kraj

Zlínský kraj

Zdravotnictví Zlínského kraje 2008



1 Kroměříž | 2 Uherské Hradiště | 3 Vsetín | 4 Zlín