

Zdravotnictví  
Zlínského kraje 2009

Vydal Ústav zdravotnických informací a statistiky České republiky

## **Zdravotnictví kraje**

Publikace je určena pro rychlou orientaci uživatele o základních charakteristikách zdravotnictví za kraj a jeho jednotlivé okresy. Úvod doplňuje přehled nemocnic a odborných léčebných ústavů rozšířený o základní ukazatele jejich činnosti. Data obsahují informace o obyvatelstvu a jeho pohybu, o síti zdravotnických zařízení a o jejich činnosti, dále uvádí informace o pracovnících a mzdách, o personálním vybavení lékaři podle druhu zařízení, zdravotním stavu obyvatelstva. Publikaci doplňují srovnávací grafy vybraných ukazatelů.

## ***Health Care in Statistical Data Region***

*The publication facilitates fast information on the basic characteristics of health care in the region and its districts. Introduction is supplemented by a survey of hospitals and specialized therapeutic institutes with basic indicators of their activity. Data concern population and its movement, the network of health establishments and their activities, health personnel and wages, numbers of physicians by types of establishments and the state of health of the population. The publication is supplemented by charts of selected indicators.*

© ÚZIS ČR, 2010

ISBN: 978-80-7280-876-2

## Obsah

Úvod .....	5
Definice a vysvětlivky .....	6
Zkratky, značky v tabulkách .....	9
Přehled základních ukazatelů o činnosti nemocnic a odborných léčebných ústavů .....	10

## Tabulková část

Zdravotnictví Zlínského kraje .....	14
Zdravotnictví okresu Kroměříž .....	16
Zdravotnictví okresu Uherské Hradiště .....	18
Zdravotnictví okresu Vsetín .....	20
Zdravotnictví okresu Zlín .....	22

## Grafická část

Živě narození na 1 000 obyvatel .....	24
Zemřelí do 1 roku na 1 000 živě narozených .....	24
Úmrtnost na 1 000 obyvatel .....	24
Potraty na 1 000 žen fertilního věku .....	24
Počet obyvatel na 1 lékárnou vč. OOVL .....	25
Počet ambulantních vyšetření na 1 obyvatele .....	25
Počet obyvatel na 1 lékaře, včetně zubních lékařů (přepočtený počet) .....	25
Počet lůžek v nemocnicích na 10 000 obyvatel .....	25
Evidenční počet zaměstnanců a zaměstnavatelé ve zdravotnictví na 10 000 obyvatel (přepočtený počet) .....	26
Průměrný měsíční plat celkem v Kč (podle platných předpisů o platu) .....	26
Průměrný měsíční plat lékařů a zubních lékařů v Kč (podle platných předpisů o platu) .....	26
Průměrný měsíční plat všeobecných sester a porodních asistentek v Kč (podle platných předpisů o platu) .....	26
Sňatky na 1 000 obyvatel .....	27
Rozvody na 1 000 obyvatel .....	27



## Úvod

Zdravotnictví Zlínského kraje uvádí přehled základních údajů o zdravotnictví v kraji a jeho jednotlivých okresech v roce 2009. Publikace charakterizuje zdravotnictví z hlediska demografické situace, zdravotního stavu a sítě zdravotnických zařízení. Zdrojem dat je Národní zdravotnický informační systém, Český statistický úřad, Česká správa sociálního zabezpečení a orgány ochrany veřejného zdraví.

Demografie je mapována ukazateli o počtu obyvatel, počtu narozených a zemřelých, počtu potratů, sňatků, rozvodů a novorozenecké a kojenecké úmrtnosti. Síť zdravotnických zařízení poskytuje informace o počtu lůžek a přepočteném počtu lékařů podle druhu zařízení, evidenčním počtu zaměstnanců, zaměstnavatelů a smluvních pracovníků, dále o průměrné měsíční mzdě a o počtu ošetření v ambulantní péči. Lékaři a zubní lékaři (PP) podle druhu zařízení, řádek 72–90, jsou od roku 2007 uváděni včetně smluvních pracovníků. Zařízení lékárenské péče jsou uváděna včetně odloučených pracovišť. Zdravotní stav je charakterizován ukazateli o pracovní neschopnosti, povinně hlášených infekčních onemocněních, vrozených vadách, zhoubných novotvarech, údajem o počtu léčených diabetiků a dalšími.

Činnost zdravotnických zařízení v jednotlivých nemocnicích a ostatních lůžkových zařízeních v kraji dle okresů je charakterizována základními ukazateli lůžkové péče jako je počet lůžek, počet hospitalizovaných, využití lůžek ve dnech, průměrná ošetrovací doba, průměrný počet obsazených lůžek a náklady na 1 ošetrovací den. Všechny publikované informace o kapacitě a činnosti zdravotnických zařízení se týkají zdravotnictví celkem. Uvedení těchto důvěrných statistických údajů je podmíněno souhlasem statutárního zástupce zdravotnického zařízení s publikováním dat z rutinních statistických zjišťování, která jsou získávána v rámci Programu statistických zjišťování sestaveného v souladu se zákonem č. 89/1995 Sb., o státní statistické službě, ve znění pozdějších předpisů.

Prezentovaná data jsou v publikaci uvedena za rok 2009, s výjimkou onemocnění zhoubnými novotvary a novotvary in situ, jejichž konečný stav je k dispozici z roku 2007, vrozené vady jsou za narozené v roce 2008 hlášené do dovršení 1 roku věku dítěte, tedy v letech 2008 a 2009. Údaje týkající se zdravotnických zařízení, počtu pracovníků a lůžek představují stav k 31. 12. 2009. Pro výpočet relativních ukazatelů byl použit, není-li uvedeno jinak, střední stav obyvatel.

Zpracoval ÚZIS ČR  
Regionální pracoviště Brno  
Stará 25, 602 00 Brno  
telefon: 545 425 358  
e-mail: [pazourkova@uzis.cz](mailto:pazourkova@uzis.cz)  
[http: www.uzis.cz](http://www.uzis.cz)

## Definice pojmů

**Index stáří:** - počet osob ve věku 65 let a více na 100 osob ve věku 0–14 let (k 31. 12.)

## Úmrtnost:

**specifická** - úmrtnost v dané věkové skupině

**standardizovaná** - úmrtnost teoretické evropské populace („evropského standardu“) vypočtená z jednotlivých specifických úmrtností konkrétní populace

**kojenecká** - počet zemřelých do 1 roku věku na 1 000 živě narozených

**novorozenecká** - počet zemřelých do 28 dnů věku na 1 000 živě narozených.

**Průměrné procento pracovní neschopnosti** - podíl kalendářních dnů pracovní neschopnosti na celkovém kalendářním fondu ve sledovaném období.

**Ošetření-vyšetření** - za jedno ošetření (vyšetření) se považuje soubor všech výkonů provedených při ošetřování jedné fyzické osoby na témže oddělení (pracovišti) nebo v bytě.

## Využití lůžek ve dnech (maximální lůžkové kapacity)

= ošetřovací dny / průměrný počet lůžek

- průměrný počet dnů v roce, kdy je lůžko obsazeno pacientem.

**Náklady na 1 ošetřovací den** - jde o poměrný údaj, který využívá data z ročního statistického výkazu o ekonomice zdravotnického zařízení a je vypočítán podle následujícího vzorce:

$$L \cdot \{1 + (D + J + N) / (L + A)\} / T$$

Náklady na ošetřovací den za jednotlivá začleněná zařízení jsou k dispozici od roku 2006, kdy se začaly sledovat údaje na výkaze E6 (MZ)-04 a jeho příloze 1 za každé začleněné zařízení zvlášť. Ukazuje se však, že ne všechna zdravotnická zařízení dokážou rozdělit účetnictví (náklady a výnosy) do začleněných zařízení (místo hodnoty je pak uvedena tečka) a uvádí údaje i nadále za právní subjekt jako celek.

L = náklady na lůžkovou zdravotní péči

D = náklady na zdravotní dopravu

J = náklady na jinou zdravotní péči

N = náklady na výkony nezdravotní

A = náklady na ambulantní péči

T = počet ošetřovacích dnů

Tato metoda není zcela exaktní z hlediska ekonomů, ale poskytuje orientační hodnotu nákladů na ošetřovací den.

Pro výpočet nákladů na ošetřovací den v nemocnici v kraji celkem byly zahrnuty všechny nemocnice bez ohledu na souhlas k publikování.

## Vysvětlivky

Procento žen užívajících antikoncepci k 31. 12. (řádek 30) je uvedeno pouze za kraj, v okrese tento údaj ztrácí vypovídací hodnotu, proto není uveden

**= počet žen užívajících antikoncepci hormonální i nitroděložní ve vztahu k počtu žen ve fertilním věku**

Tržby za léčiva a zdravotnické prostředky na 1 obyvatele (řádek 61) se uvádějí v tisících Kč.

**= za recepty a poukazy vč. doplatků, volný prodej**

Ošetření (vyšetření) v ambulantní péči (bez SVLS, ZZS a AR),

Ošetření (vyšetření) v ambulantní péči (bez SVLS, ZZS a AR) na 1 obyvatele (řádek 130, 131)

**= včetně vyšetření LSPP**

TBC celkem, z toho TBC dýchacího ústrojí (řádek 139, 140)

**= TBC nově zjištěná + recidivy, bakteriologicky ověřená i neověřená; údaj za kraj včetně cizinců s krátkodobým pobytem a bezdomovců**

Syfilis, Gonokoková infekce (řádek 141, 142)

**= údaj bez cizinců s krátkodobým pobytem a bezdomovců**

Nově hlášené případy zhoubných novotvarů a novotvarů in situ (řádky 146–150)

**= definitivní údaje za rok 2007;  
údaj za kraj včetně bezdomovců**

Počet živě narozených dětí s vrozenou vadou (řádek 151)

**= živě narození s vrozenou vadou zjištěnou do 1 roku života - zpracovány údaje o vrozených vadách u dětí narozených v daném kalendářním roce, tj. v roce 2008, které byly zjištěny do 1 roku jejich věku.**

**Ke zveřejnění údajů tedy dochází s ročním zpožděním, aby bylo možné zahrnout všechny děti, i ty narozené koncem roku, u kterých se vrozená vada zjistí až těsně před prvními narozeninami (včetně živě narozených s vrozenou vadou, za které nebylo odevzdáno Hlášení vrozené vady, ale vada byla uvedena ve Zprávě o novorozenci).**

**Přepočtený počet pracovníků** - součet úvazků jednotlivých pracovníků zdravotnických zařízení, přepočtený podle délky plné týdenní pracovní doby, stanovené pro dané zařízení či pracoviště. Obvyklá délka pracovní doby je 40 hodin týdně, dále to může být 39,5 hodin (pracoviště TRN), nebo 38,75 hodin (2směnný provoz), 37,5 hodin (3směnný nebo nepřetržitý provoz), 33,5 hodin (zdravotní důvody) a nebo 30 hodin (mladiství).

**Počet pracovníků ve zdravotnictví zahrnuje:**

- zaměstnance v evidenčním počtu
- zaměstnavatele
- smluvní pracovníky.

**Evidenční počet zaměstnanců** - počet zaměstnanců všech kategorií daného zařízení či pracoviště, kteří jsou k němu v pracovním, služebním či členském poměru (mají pracovní smlouvu na dobu určitou či neurčitou). Do evidenčního počtu se nezapočítávají např. ženy na mateřské dovolené, osoby na rodičovské dovolené.

**Zaměstnavatelé** - do počtu zaměstnavatelů jsou zahrnuti ti pracovníci, kteří pracují v daném zdravotnickém zařízení a pracují jako:

- fyzické osoby, nezapsané v obchodním ani živnostenském rejstříku, podnikající na základě zvláštních předpisů (zákon č. 455/1991 Sb.) a zaměstnávají v rámci svého podnikání jiné osoby,
- fyzické osoby, nezapsané v obchodním ani živnostenském rejstříku, podnikající na základě zvláštních předpisů (zákon č. 455/1991 Sb.), kteří nezaměstnávají v rámci svého podnikání jiné osoby a pracují na vlastní účet.

Nepatří sem podnikatelé, kteří pouze vlastní zdravotnické zařízení, ale nepracují v něm.

**Smluvní pracovníci** - jsou pracovníci, kteří pracují v daném zdravotnickém zařízení a nepatří do evidenčního počtu zaměstnanců, tzn., že pracují např.:

- na dohody o pracích konaných mimo pracovní poměr,
- dočasně přidělení k výkonu práce do jiné organizace (např. stáže),
- na smlouvu dle občanského nebo obchodního zákoníku,
- jako spolupracující rodinný příslušník.

Stejná struktura platí pro lékaře, vč. zubních lékařů (PP) - řádky 72–90.

**Kategorie odborných pracovníků ve zdravotnictví jsou určeny:**

- zákonem č. 95/2004 Sb., o podmínkách získávání a uznávání odborné způsobilosti a specializované způsobilosti k výkonu zdravotnického povolání lékaře, zubního lékaře a farmaceuta,
- zákonem č. 96/2004 Sb., o podmínkách získávání a uznávání způsobilosti k výkonu nelékařských zdravotnických povolání a k výkonu činností souvisejících s poskytováním zdravotní péče a o změně některých souvisejících zákonů (zákon o nelékařských zdravotnických povoláních).

**Kategorie odborných pracovníků ve zdravotnictví a jejich činnosti podle zákona č. 96/2004 Sb.:**

- zdravotničtí pracovníci nelékaři s odbornou způsobilostí (ZPBD) - § 5 až § 21a, v publikaci je kategorie ZPBD rozdělena na:
  - všeobecné sestry, porodní asistentky (§ 5 a § 6),
  - ostatní zdravotničtí pracovníci nelékaři s odbornou způsobilostí (§ 7 až § 21a),
- zdravotničtí pracovníci nelékaři s odbornou a specializovanou způsobilostí (ZPSZ) - § 22 až § 28,
- zdravotničtí pracovníci nelékaři pod odborným dohledem nebo přímým vedením (ZPOD) - § 29 až § 42,
- jiní odborní pracovníci nelékaři s odbornou způsobilostí (JOP) - § 43.



### Odměňování ve zdravotnictví:

- Podle **platných předpisů o platu**, ve znění pozdějších předpisů jsou odměňováni zaměstnanci ve zdravotnických organizacích přímo řízených MZ a v organizacích řízených územními orgány, tj. kraji, městy a obcemi. Jedná se o příspěvkové organizace a organizační složky státu.
- Podle **platných předpisů o mzdě**, ve znění pozdějších předpisů jsou odměňováni zaměstnanci v privátních zdravotnických zařízeních, tj. ve zdravotnických zařízeních zřízených fyzickou osobou, církví, jinou právnickou osobou, a zaměstnanci všech lázeňských organizací.

Při výpočtu průměrné mzdy se vychází ze souboru zařízení, který tvoří všechna lůžková zařízení včetně lánů a 5 % výběr ambulantních zdravotnických zařízení.

### Zkratky

AR	anesteziologicko-resuscitační (oddělení)
DIOP	dlouhodobá intenzivní ošetrovatelská péče
JIP	jednotka intenzivní péče
LDN	léčebna pro dlouhodobě nemocné
LSPP	lékařská služba první pomoci
OOVL	odloučená oddělení výdeje léčiv
PL	praktický lékař
PP	přepočtený počet
SVLS	společné vyšetřovací a léčebné složky
TBC	tuberkulóza
TRN	TBC + respirační nemoci
UPT	umělé přerušování těhotenství
ZZS	zdravotnická záchranná služba

### Značky v tabulkách

<b>Ležatá čárka (-)</b>	v tabulce na místě čísla značí, že se jev nevyskytoval.
<b>Nula (0; 0,0; 0,00)</b>	znamená, že se jev vyskytl, ale hodnota vypočteného ukazatele je menší než polovina jednotky použité v tabulce.
<b>Tečka (.)</b>	na místě čísla značí, že údaj není k dispozici nebo je nespolehlivý.
<b>Ležatý křížek (x)</b>	značí, že zápis není možný z logických důvodů.
<b>Stříška (^)</b>	ke zveřejnění údajů nebyl dán souhlas.

**Zdravotnická zařízení - Zlínský kraj****Zlínský kraj****Nemocnice celkem**

Počet		Prům. obsazená lůžka na 1 úvazek		Využití lůžek ve dnech	Průměrná ošetřovací doba	Náklady na 1 ošetřovací den
lůžek k 31.12.	hospitalizovaných	lékaře/den	sestry u lůžka/den			
akutní péče						
2 742	112 762	4,3	5,8	252,1	6,2	.
následná péče						
336	3 820	13,5	12,4	296,4	25,5	.
péče celkem						
3 078	116 520	4,7	6,2	256,8	6,8	3 626

interna (582 z toho JIP 61), geriatric (33), infekční (93), TRN (113 z toho JIP 3), neurologie (171 z toho JIP 12), pediatrie (303 z toho JIP 24, novorozenecké 73), gynekologie (305 z toho JIP 9, porodnice 119), novorozenecké (58 z toho JIP 14), chirurgie (448 z toho JIP 26), neurochirurgie (14), plastická chirurgie (14), traumatologie (30), AR (33), ortopedie (145 z toho JIP 6), urologie (103 z toho JIP 4), ORL (67), oftalmologie (66), dermatovenerologie (41), klinická onkologie (34), radiční onkologie (6), rehabilitační (63), intenzivní péče (20), ošetrovatelská péče (328), DIOP (8)

**OLÚ - celkem**

Počet		Prům. obsazená lůžka na 1 úvazek		Využití lůžek ve dnech	Průměrná ošetřovací doba	Náklady na 1 ošetřovací den
lůžek k 31.12.	hospitalizovaných	lékaře/den	sestry u lůžka/den			
1 504	8 451	20,6	12,7	329,2	58,6	.

interna (36), psychiatrie (1 064), paliativní péče (42), ošetrovatelská péče (362)

**Kroměříž****Kroměřížská nemocnice, a.s., Kroměříž**

Počet		Prům. obsazená lůžka na 1 úvazek		Využití lůžek ve dnech	Průměrná ošetřovací doba	Náklady na 1 ošetřovací den
lůžek k 31.12.	hospitalizovaných	lékaře/den	sestry u lůžka/den			
péče celkem						
479	18 163	2,9	1,6	234,8	6,2	3 843

interna (110 z toho JIP 17), TRN (22), neurologie (30), pediatrie (50 z toho JIP 4, novorozenecké 20), gynekologie (55 z toho porodnice 20), chirurgie (75 z toho JIP 4), AR (7), ortopedie (20), urologie (28 z toho JIP 4), ORL (20), oftalmologie (42), dermatovenerologie (20)

**OLÚ - Psychiatrická léčebna v Kroměříži, Kroměříž**

Počet		Prům. obsazená lůžka na 1 úvazek		Využití lůžek ve dnech	Průměrná ošetřovací doba	Náklady na 1 ošetřovací den
lůžek k 31.12.	hospitalizovaných	lékaře/den	sestry u lůžka/den			
1 100	4 700	21,7	2,8	326,4	76,4	1 357

interna (36), psychiatrie (1 064)

**OLÚ - Nemocnice Milosrdných sester, Kroměříž**

Počet		Prům. obsazená lůžka na 1 úvazek		Využití lůžek ve dnech	Průměrná ošetřovací doba	Náklady na 1 ošetřovací den
lůžek k 31.12.	hospitalizovaných	lékaře/den	sestry u lůžka/den			
105	594	16,5	2,6	363,3	64,2	.

ošetrovatelská péče (105)

## Zdravotnická zařízení - Zlínský kraj

### Uherské Hradiště

#### Uherskohradištská nemocnice, a.s., Uherské Hradiště

Počet		Prům. obsazená lůžka na 1 úvazek		Využití lůžek ve dnech	Průměrná ošetřovací doba	Náklady na 1 ošetřovací den
lůžek k 31.12.	hospitalizovaných	lékaře/den	sestry u lůžka/den			
akutní péče						
615	24 137	4,9	1,2	251,9	6,5	.
následná péče						
83	904	15,1	3,0	360,4	33,1	.
péče celkem						
698	24 981	5,5	1,4	264,7	7,4	4 022

interna (144 z toho JIP 10), infekční (45), TRN (25), neurologie (45 z toho JIP 6), pediatrie (90 z toho JIP 6, novorozenecké 20), gynekologie (51 z toho porodnice 20), chirurgie (100 z toho JIP 6), AR (6), ortopedie (50 z toho JIP 6), urologie (20), ORL (21), rehabilitační (18), ošetrovatelská péče (83)

#### Městská nemocnice s poliklinikou Uherský Brod, s.r.o.

Počet		Prům. obsazená lůžka na 1 úvazek		Využití lůžek ve dnech	Průměrná ošetřovací doba	Náklady na 1 ošetřovací den
lůžek k 31.12.	hospitalizovaných	lékaře/den	sestry u lůžka/den			
péče celkem						
90	1 045	15,3	2,7	284,7	24,5	1 343

ošetrovatelská péče (90)

### Vsetín

#### Vsetínská nemocnice, a.s., Vsetín

Počet		Prům. obsazená lůžka na 1 úvazek		Využití lůžek ve dnech	Průměrná ošetřovací doba	Náklady na 1 ošetřovací den
lůžek k 31.12.	hospitalizovaných	lékaře/den	sestry u lůžka/den			
péče celkem						
325	12 912	4,3	1,2	210,0	5,5	4 429

interna (68 z toho JIP 6), infekční (30), neurologie (32), pediatrie (50 z toho JIP 3, novorozenecké 17), gynekologie (40 z toho JIP 3, porodnice 17), chirurgie (74 z toho JIP 6), AR (6), ortopedie (25)

#### ORTHES, s.r.o., Rožnov pod Radhoštěm

Počet		Prům. obsazená lůžka na 1 úvazek		Využití lůžek ve dnech	Průměrná ošetřovací doba	Náklady na 1 ošetřovací den
lůžek k 31.12.	hospitalizovaných	lékaře/den	sestry u lůžka/den			
péče celkem						
13	1 022	2,5	0,8	108,8	2,3	5 019

ortopedie (13)

#### Nemocnice Valašské Meziříčí, a.s.

Počet		Prům. obsazená lůžka na 1 úvazek		Využití lůžek ve dnech	Průměrná ošetřovací doba	Náklady na 1 ošetřovací den
lůžek k 31.12.	hospitalizovaných	lékaře/den	sestry u lůžka/den			
péče celkem						
271	12 523	5,8	1,4	260,9	5,7	3 443

interna (60 z toho JIP 8), TRN (30 z toho JIP 3), pediatrie (36 z toho JIP 3, novorozenecké 16), gynekologie (42 z toho porodnice 16), chirurgie (64 z toho JIP 10), AR (5), urologie (19), rehabilitační (15)

**Zdravotnická zařízení - Zlínský kraj****OLÚ - Léčebna pro dlouhodobě nemocné Vsetín**

Počet		Prům. obsazená lůžka na 1 úvazek		Využití lůžek ve dnech	Průměrná ošetřovací doba	Náklady na 1 ošetřovací den
lůžek k 31.12.	hospitalizovaných	lékaře/den	sestry u lůžka/den			
85	660	16,3	4,5	334,9	43,1	520

ošetřovatelská péče (85)

**OLÚ - Léčebna pro dlouhodobě nemocné Valašské Meziříčí**

Počet		Prům. obsazená lůžka na 1 úvazek		Využití lůžek ve dnech	Průměrná ošetřovací doba	Náklady na 1 ošetřovací den
lůžek k 31.12.	hospitalizovaných	lékaře/den	sestry u lůžka/den			
78	1 169	21,7	3,3	345,4	23,1	786

ošetřovatelská péče (78)

**OLÚ - DIAKONIE ČCE - hospic CITADELA, Valašské Meziříčí**

Počet		Prům. obsazená lůžka na 1 úvazek		Využití lůžek ve dnech	Průměrná ošetřovací doba	Náklady na 1 ošetřovací den
lůžek k 31.12.	hospitalizovaných	lékaře/den	sestry u lůžka/den			
28	175	16,1	1,8	252,3	40,5	3 792

paliativní péče (28)

**Zlín****Krajská nemocnice T. Bati, a.s., Zlín**

Počet		Prům. obsazená lůžka na 1 úvazek		Využití lůžek ve dnech	Průměrná ošetřovací doba	Náklady na 1 ošetřovací den
lůžek k 31.12.	hospitalizovaných	lékaře/den	sestry u lůžka/den			
akutní péče						
939	38 915	4,6	1,2	278,3	6,7	.
následná péče						
8	5	0,8	0,1	177,9	26,9	.
péče celkem						
947	38 917	4,6	1,2	278,3	6,7	4 376

interna (171 z toho JIP 20), geriatric (33), infekční (18), TRN (36), neurologie (64 z toho JIP 6), pediatrie (77 z toho JIP 5), gynekologie (85 z toho JIP 3, porodnice 46), novorozenecké (58 z toho JIP 14), chirurgie (96), neurochirurgie (14), plastická chirurgie (14), traumatologie (30), AR (9), ortopedie (37), urologie (36), ORL (26), oftalmologie (24), dermatovenerologie (21), klinická onkologie (34 z toho JIP 6), radiační onkologie (6), rehabilitační (30), intenzivní péče (20), DIOP (8)

**Městská nemocnice Slavičín**

Počet		Prům. obsazená lůžka na 1 úvazek		Využití lůžek ve dnech	Průměrná ošetřovací doba	Náklady na 1 ošetřovací den
lůžek k 31.12.	hospitalizovaných	lékaře/den	sestry u lůžka/den			
péče celkem						
50	664	14,7	2,6	310,6	23,4	1 581

ošetřovatelská péče (50)

**Zdravotnická zařízení - Zlínský kraj****Nemocnice Milosrdných bratří, Vizovice**

Počet		Prům. obsazená lůžka na 1 úvazek		Využití lůžek ve dnech	Průměrná ošetřovací doba	Náklady na 1 ošetřovací den
lůžek k 31.12.	hospitalizovaných	lékaře/den	sestry u lůžka/den			
65	724	11,4	2,6	323,2	27,1	.
péče celkem						

ošetřovatelská péče (65)

**Nemocnice Atlas, a.s., Zlín**

Počet		Prům. obsazená lůžka na 1 úvazek		Využití lůžek ve dnech	Průměrná ošetřovací doba	Náklady na 1 ošetřovací den
lůžek k 31.12.	hospitalizovaných	lékaře/den	sestry u lůžka/den			
^	^	^	^	^	^	^
péče celkem						

**OLÚ - Léčebna pro dlouhodobě nemocné, Zlín**

Počet		Prům. obsazená lůžka na 1 úvazek		Využití lůžek ve dnech	Průměrná ošetřovací doba	Náklady na 1 ošetřovací den
lůžek k 31.12.	hospitalizovaných	lékaře/den	sestry u lůžka/den			
94	1 122	25,0	2,9	323,2	27,1	979

ošetřovatelská péče (94)

**OLÚ - Hospic HVĚZDA, Zlín-Malenovice**

Počet		Prům. obsazená lůžka na 1 úvazek		Využití lůžek ve dnech	Průměrná ošetřovací doba	Náklady na 1 ošetřovací den
lůžek k 31.12.	hospitalizovaných	lékaře/den	sestry u lůžka/den			
14	32	9,8	2,1	359,1	157,1	.

paliativní péče (14)

## Zdravotnictví - Zlínský kraj

1 Demografie		35 Počty zdravotnických zařízení - pokračování		
2	Počet obyvatel k 1.7.	591 303	41 Léčebny tuberkulózy a respiračních nemocí	-
3	└ z toho: ženy	302 764	42 Psychiatrické léčebny	1
4	Počet obyvatel k 31.12.	591 042	43 Lázeňské léčebny	7
	z toho:		44 Ostatní lůžková zařízení	2
5	└ ženy celkem	302 670	45 Samostatná ambulantní zařízení	1 419
6	└└ z toho: ženy 15-49 let	142 934	46 Kojenecké ústavy a dětské domovy	2
7	└ děti (0-14 let)	82 375	47 Dětská centra a stacionáře	1
8	└ dorost (15-19 let)	36 285	48 Stacionáře pro dospělé	-
9	Index stáří	113,6	49 Zvláštní zdravotnická zařízení - ostatní	21
10	Mrtvě narození	15	50 Lékárny (vč. OOVL)	150
11	Živě narození	6 076	51 Výdejny zdravotnických prostředků	3
12	na 1000 obyvatel	10,3	52 Orgány ochrany veřejného zdraví	2
13	Zemřelí do 28 dnů	11	z toho:	
14	na 1 000 živě narozených	1,8	53 └ zdravotní ústav	1
15	Zemřelí do 1 roku	22	54 └ krajská hygienická stanice	1
16	na 1 000 živě narozených	3,6	55 Ostatní zdravotnická zařízení	1
17	Zemřelí celkem	6 109	<b>56 Lékárenská péče celkem</b>	
18	na 1 000 obyvatel	10,3	57 Počet obyvatel na 1 lékárně (vč. OOVL)	3 940
	z toho:		58 Farmaceuti (přepočtený počet)	335,28
19	└ novotvary	1 458	59 Farmaceutičtí asistenti (přepočtený počet)	205,36
20	└ nemoci oběhové	3 294	60 Počet expedovaných receptů a poukazů	4 404 841
21	└ poranění a otravy	367	61 Tržby za léčiva a zdrav.prostředky na 1 ob.	5 799
22	└ z toho: sebevraždy	78	<b>62 Lůžka</b>	
23	Standardizovaná úmrtnost celkem	737,5	63 Lůžka celkem	6 749
	z toho:		v tom:	
24	└ muži	989,2	64 └ nemocnice celkem	3 078
25	└ ženy	547,6	65 └ na 10 tis. obyv. k 31.12.	52,1
26	Potraty celkem	1 927	66 └ nem. soukromé (zřiz. fyz. nebo práv. os.)	3 028
27	na 1 000 žen fertil. věku (15-49 let)	13,4	67 └ léčebny pro dlouhodobě nemocné	362
	z toho:		68 └ léčebny tuberkulózy a respirač. nemocí	-
28	└ umělá přerušení těhotenství (UPT)	1 067	69 └ psychiatrické léčebny	1 100
29	na 1 000 žen fertilního věku	7,4	70 └ lázeňské léčebny	2 167
30	Procento žen užívající antikoncepci	52,7	71 └ ostatní lůžková zařízení	42
31	Sňatky	2 568	<b>72 Lékaři, vč. zubních lékařů (PP)</b>	
32	na 1 000 obyvatel	4,3	73 Lůžková péče celkem	559,54
33	Rozvody	1 461	v tom:	
34	na 1 000 obyvatel	2,5	74 └ nemocnice	462,34
<b>35 Počty zdravotnických zařízení</b>			75 └ léčebny pro dlouhodobě nemocné	20,75
36	Nemocnice celkem	10	76 └ léčebny tuberkulózy a respirač. nemocí	-
	z toho:		77 └ psychiatrické léčebny	46,90
37	└ nemocnice následné péče	3	78 └ lázeňské léčebny	26,95
38	└ nem. soukromé (zřiz. fyz. nebo práv. os.)	9	79 └ ostatní lůžková zařízení	2,60
39	└ z toho: následné péče	2		
40	Léčebny pro dlouhodobě nemocné	4		

## Zdravotnictví - Zlínský kraj

<b>72 Lékaři, vč. zubních lékařů (PP) - pokračování</b>		<b>119 Prům. měs. plat v Kč (dle platných předpisů o platu)</b>		
80	Ambulantní péče (vč. SVLS) celkem	1 557,36	120 Celkem	24 074
	v tom:		z toho:	
81	ambulantní části nemocnic	326,84	121 lékaři a zubní lékaři	51 791
82	ambulantní části ost. lůžkových zařízení	1,73	122 všeobecné sestry a porodní asistentky	24 559
83	samostatná ambulantní zařízení celkem	1 228,79	123 ost.zdrav.prac. nelékaři s odb.způsobností	27 415
	z toho:		<b>124 Prům. měs. mzda v Kč (dle platných předpisů o mzdě)</b>	
84	praktičtí lékaři pro dospělé	289,91	125 Celkem	22 113
85	praktičtí lékaři pro děti a dorost	111,01	z toho:	
86	praktičtí zubní lékaři	379,13	126 lékaři a zubní lékaři	45 857
87	praktičtí ženští lékaři	63,85	127 všeobecné sestry a porodní asistentky	21 261
88	lékaři specialisté (vyjma SVLS)	331,06	128 ost.zdrav.prac. nelékaři s odb.způsobností	22 061
89	Společ. vyšetřovací a léčebné složky (SVLS)	133,45	<b>129 Počet ambulantních ošetření (bez SVLS, ZZS a AR)</b>	
90	Ostatní zdravotnická zařízení	47,63	130 Ošetření (vyšetření) v ambulantní péči	7 675 254
<b>91 Evidenční počet zaměstnanců a zaměstnavatelé (PP)</b>			131 na 1 obyvatele	13,0
92	Pracovníci celkem	11 694,23	<b>132 Zdravotní stav</b>	
	v tom:		133 Hospitalizovaní v nem. na 100 000 obyv.	22 613
93	lékaři	1 646,56	134 Pracovní neschopnost	
94	zubní lékaři	403,17	135 poč. hlášených případů na 100 nem. poj.	33,4
95	farmaceuti	336,28	136 průměrné % pracovní neschopnosti	5,222
96	ostatní odborní pracovníci ve zdravotnictví	9 544,29	137 Nově hlášená vybraná onemocnění	
	v tom:		138 jiné infekce způsob. salmonelami (A02)	875
97	ZPBD	5 134,62	139 TBC celkem (A15-19)	24
	z toho:		140 z toho: dýchacího ústrojí (A15-16)	20
98	všeobecné sestry a porodní asistentky	4 068,61	141 syfilis (A50-53)	15
99	ZPSZ	376,92	142 gonokoková infekce (A54)	16
100	ZPOD	1 503,97	143 virová encefalitida přen. klíšťaty (A84)	20
101	jiní odborní pracovníci (JOP) a dentisté	142,77	144 infekční mononukleóza (B27)	223
102	pedagogičtí pracovníci	11,31	145 bakteriální meningitida (G00)	6
103	technicko-hospodářští pracovníci (THP)	690,50	146 Nově hlášené případy zhoub. novotvarů a novotvarů in situ (C00-97, D00-09) (r.2007)	3 908
104	dělníci a provozní pracovníci	1 448,13	z toho:	
<b>105 Smluvní pracovníci (PP) ve zdravotnictví</b>			147 ZN plic - muži (C33-34)	180
106	Pracovníci celkem	273,03	148 ZN prsu - ženy (C50)	289
	v tom:		149 ZN kolorekta - muži (C18-21)	276
107	lékaři	113,84	150 ZN kolorekta - ženy (C18-21)	168
108	zubní lékaři	0,96	151 Počet živě naroz. dětí s vroz. vadou (r.2008)	244
109	farmaceuti	1,49	152 Počet dispenzar. onemocnění dětí a dorostu	33 177
110	ostatní odborní pracovníci ve zdravotnictví	223,81	153 Počet dispenzarizovaných u PL pro dospělé pro:	
	v tom:		154 hypertenzní nemoci (I10-15)	102 143
111	ZPBD	73,60	155 ischemické nemoci srdeční (I20-25)	52 241
	z toho:		156 cévní nemoci mozku (I60-69)	18 580
112	všeobecné sestry a porodní asistentky	65,73	157 Počet léčených diabetiků k 31.12.	59 032
113	ZPSZ	5,15		
114	ZPOD	27,20		
115	jiní odborní pracovníci (JOP) a dentisté	1,57		
116	pedagogičtí pracovníci	0,36		
117	technicko-hospodářští pracovníci (THP)	13,81		
118	dělníci a provozní pracovníci	35,05		

## Zdravotnictví okresu Kroměříž

1 Demografie		35 Počty zdravotnických zařízení - pokračování		
2	Počet obyvatel k 1.7.	108 017	41 Léčebny tuberkulózy a respiračních nemocí	-
3	└ z toho: ženy	55 343	42 Psychiatrické léčebny	1
4	Počet obyvatel k 31.12.	108 036	43 Lázeňské léčebny	-
	z toho:		44 Ostatní lůžková zařízení	-
5	└ ženy celkem	55 357	45 Samostatná ambulantní zařízení	283
6	└└ z toho: ženy 15-49 let	25 982	46 Kojenecké ústavy a dětské domovy	-
7	└ děti (0-14 let)	14 715	47 Dětská centra a stacionáře	-
8	└ dorost (15-19 let)	6 670	48 Stacionáře pro dospělé	-
9	Index stáří	116,3	49 Zvláštní zdravotnická zařízení - ostatní	8
10	Mrtvě narození	4	50 Lékárny (vč. OOVL)	25
11	Živě narození	1 074	51 Výdejny zdravotnických prostředků	-
12	na 1000 obyvatel	9,9	52 Orgány ochrany veřejného zdraví	-
13	Zemřelí do 28 dnů	1	z toho:	
14	na 1 000 živě narozených	0,9	53 └ zdravotní ústav	-
15	Zemřelí do 1 roku	4	54 └ krajská hygienická stanice	-
16	na 1 000 živě narozených	3,7	55 Ostatní zdravotnická zařízení	-
17	Zemřelí celkem	1 101	<b>56 Lékárenská péče celkem</b>	
18	na 1 000 obyvatel	10,2	57 Počet obyvatel na 1 lékárně (vč. OOVL)	4 321
	z toho:		58 Farmaceuti (přepočtený počet)	58,01
19	└ novotvary	272	59 Farmaceutičtí asistenti (přepočtený počet)	40,29
20	└ nemoci oběhové	586	60 Počet expedovaných receptů a poukazů	768 146
21	└ poranění a otravy	68	61 Tržby za léčiva a zdrav.prostředky na 1 ob.	5 458
22	└ z toho: sebevraždy	20	<b>62 Lůžka</b>	
23	Standardizovaná úmrtnost celkem	726,3	63 Lůžka celkem	1 684
	z toho:		v tom:	
24	└ muži	971,2	64 └ nemocnice celkem	479
25	└ ženy	552,4	65 └ na 10 tis. obyv. k 31.12.	44,3
26	Potraty celkem	344	66 └ nem. soukromé (zřiz. fyz. nebo práv. os.)	479
27	na 1 000 žen fertil. věku (15-49 let)	13,2	67 └ léčebny pro dlouhodobě nemocné	105
	z toho:		68 └ léčebny tuberkulózy a respirač. nemocí	-
28	└ umělá přerušení těhotenství (UPT)	205	69 └ psychiatrické léčebny	1 100
29	na 1 000 žen fertilního věku	7,9	70 └ lázeňské léčebny	-
30	Procento žen užívající antikoncepci	.	71 └ ostatní lůžková zařízení	-
31	Sňatky	450	<b>72 Lékaři, vč. zubních lékařů (PP)</b>	
32	na 1 000 obyvatel	4,2	73 Lůžková péče celkem	153,67
33	Rozvody	275	v tom:	
34	na 1 000 obyvatel	2,5	74 └ nemocnice	100,42
<b>35 Počty zdravotnických zařízení</b>			75 └ léčebny pro dlouhodobě nemocné	6,35
36	Nemocnice celkem	1	76 └ léčebny tuberkulózy a respirač. nemocí	-
	z toho:		77 └ psychiatrické léčebny	46,90
37	└ nemocnice následné péče	-	78 └ lázeňské léčebny	-
38	└ nem. soukromé (zřiz. fyz. nebo práv. os.)	1	79 └ ostatní lůžková zařízení	-
39	└ z toho: následné péče	-		
40	Léčebny pro dlouhodobě nemocné	1		



## Zdravotnictví okresu Kroměříž

<b>72 Lékaři, vč. zubních lékařů (PP) - pokračování</b>			<b>119 Prům. měs. plat v Kč (dle platných předpisů o platu)</b>		
80	Ambulantní péče (vč. SVLS) celkem	271,17	120	Celkem	21 856
	v tom:			z toho:	
81	ambulantní části nemocnic	45,93	121	lékaři a zubní lékaři	44 033
82	ambulantní části ost. lůžkových zařízení	1,73	122	všeobecné sestry a porodní asistentky	24 402
83	samostatná ambulantní zařízení celkem	223,51	123	ost.zdrav.prac. nelékaři s odb.způsobností	17 269
	z toho:		<b>124 Prům. měs. mzda v Kč (dle platných předpisů o mzdě)</b>		
84	praktičtí lékaři pro dospělé	52,70	125	Celkem	20 331
85	praktičtí lékaři pro děti a dorost	18,00		z toho:	
86	praktičtí zubní lékaři	68,53	126	lékaři a zubní lékaři	32 966
87	praktičtí ženští lékaři	13,30	127	všeobecné sestry a porodní asistentky	20 643
88	lékaři specialisté (vyjma SVLS)	63,27	128	ost.zdrav.prac. nelékaři s odb.způsobností	20 152
89	Společ. vyšetřovací a léčebné složky (SVLS)	25,85	<b>129 Počet ambulantních ošetření (bez SVLS, ZZS a AR)</b>		
90	Ostatní zdravotnická zařízení	0,02	130	Ošetření (vyšetření) v ambulantní péči	1 356 963
<b>91 Evidenční počet zaměstnanců a zaměstnavatelé (PP)</b>			131	na 1 obyvatele	12,6
92	Pracovníci celkem	2 362,07	<b>132 Zdravotní stav</b>		
	v tom:		133	Hospitalizovaní v nem. na 100 000 obyv.	21 929
93	lékaři	305,98	134	Pracovní neschopnost	
94	zubní lékaři	72,80	135	poč. hlášených případů na 100 nem. poj.	32,9
95	farmaceuti	57,89	136	průměrné % pracovní neschopnosti	5,111
96	ostatní odborní pracovníci ve zdravotnictví	1 935,81	137	Nově hlášená vybraná onemocnění	
	v tom:		138	jiné infekce způsob. salmonelami (A02)	127
97	ZPBD	1 103,90	139	TBC celkem (A15-19)	5
	z toho:		140	z toho: dýchacího ústrojí (A15-16)	4
98	všeobecné sestry a porodní asistentky	921,99	141	syfilis (A50-53)	7
99	ZPSZ	77,65	142	gonokoková infekce (A54)	2
100	ZPOD	304,29	143	virová encefalitida přen. klíšťaty (A84)	2
101	jiní odborní pracovníci (JOP) a dentisté	13,30	144	infekční mononukleóza (B27)	13
102	pedagogičtí pracovníci	1,66	145	bakteriální meningitida (G00)	1
103	technicko-hospodářští pracovníci (THP)	108,55	146	Nově hlášené případy zhoub. novotvarů a novotvarů in situ (C00-97, D00-09) (r.2007)	598
104	dělníci a provozní pracovníci	316,05		z toho:	
<b>105 Smluvní pracovníci (PP) ve zdravotnictví</b>			147	ZN plic - muži (C33-34)	33
106	Pracovníci celkem	70,42	148	ZN prsu - ženy (C50)	18
	v tom:		149	ZN kolorekta - muži (C18-21)	40
107	lékaři	45,35	150	ZN kolorekta - ženy (C18-21)	24
108	zubní lékaři	0,73	151	Počet živě naroz. dětí s vroz. vadou (r.2008)	33
109	farmaceuti	0,12	152	Počet dispenzar. onemocnění dětí a dorostu	6 530
110	ostatní odborní pracovníci ve zdravotnictví	62,21	153	Počet dispenzarizovaných u PL pro dospělé pro:	
	v tom:		154	hypertenzní nemoci (I10-15)	21 232
111	ZPBD	13,68	155	ischemické nemoci srdeční (I20-25)	11 153
	z toho:		156	cévní nemoci mozku (I60-69)	3 099
112	všeobecné sestry a porodní asistentky	13,48	157	Počet léčených diabetiků k 31.12.	8 977
113	ZPSZ	1,65			
114	ZPOD	0,68			
115	jiní odborní pracovníci (JOP) a dentisté	-			
116	pedagogičtí pracovníci	-			
117	technicko-hospodářští pracovníci (THP)	1,00			
118	dělníci a provozní pracovníci	7,21			

## Zdravotnictví okresu Uherské Hradiště

1 Demografie		35 Počty zdravotnických zařízení - pokračování		
2	Počet obyvatel k 1.7.	144 490	41 Léčebny tuberkulózy a respiračních nemocí	-
3	└ z toho: ženy	73 874	42 Psychiatrické léčebny	-
4	Počet obyvatel k 31.12.	144 387	43 Lázeňské léčebny	1
	z toho:		44 Ostatní lůžková zařízení	-
5	└ ženy celkem	73 868	45 Samostatná ambulantní zařízení	314
6	└└ z toho: ženy 15-49 let	34 922	46 Kojenecké ústavy a dětské domovy	-
7	└ děti (0-14 let)	19 995	47 Dětská centra a stacionáře	-
8	└ dorost (15-19 let)	8 895	48 Stacionáře pro dospělé	-
9	Index stáří	115,6	49 Zvláštní zdravotnická zařízení - ostatní	2
10	Mrtvě narození	2	50 Lékárny (vč. OOVL)	43
11	Živě narození	1 468	51 Výdejny zdravotnických prostředků	1
12	na 1000 obyvatel	10,2	52 Orgány ochrany veřejného zdraví	-
13	Zemřelí do 28 dnů	5	z toho:	
14	na 1 000 živě narozených	3,4	53 └ zdravotní ústav	-
15	Zemřelí do 1 roku	11	54 └ krajská hygienická stanice	-
16	na 1 000 živě narozených	7,5	55 Ostatní zdravotnická zařízení	-
17	Zemřelí celkem	1 501	<b>56 Lékárenská péče celkem</b>	
18	na 1 000 obyvatel	10,4	57 Počet obyvatel na 1 lékárně (vč. OOVL)	3 358
	z toho:		58 Farmaceuti (přepočtený počet)	83,82
19	└ novotvary	356	59 Farmaceutičtí asistenti (přepočtený počet)	47,56
20	└ nemoci oběhové	795	60 Počet expedovaných receptů a poukazů	1 112 877
21	└ poranění a otravy	111	61 Tržby za léčiva a zdrav.prostředky na 1 ob.	4 843
22	└ z toho: sebevraždy	20	<b>62 Lůžka</b>	
23	Standardizovaná úmrtnost celkem	741,9	63 Lůžka celkem	925
	z toho:		v tom:	
24	└ muži	1 007,4	64 └ nemocnice celkem	788
25	└ ženy	547,1	65 └ na 10 tis. obyv. k 31.12.	54,6
26	Potraty celkem	428	66 └ nem. soukromé (zřiz. fyz. nebo práv. os.)	788
27	na 1 000 žen fertil. věku (15-49 let)	12,2	67 └ léčebny pro dlouhodobě nemocné	-
	z toho:		68 └ léčebny tuberkulózy a respirač. nemocí	-
28	└ umělá přerušení těhotenství (UPT)	233	69 └ psychiatrické léčebny	-
29	na 1 000 žen fertilního věku	6,6	70 └ lázeňské léčebny	137
30	Procento žen užívající antikoncepci	.	71 └ ostatní lůžková zařízení	-
31	Sňatky	634	<b>72 Lékaři, vč. zubních lékařů (PP)</b>	
32	na 1 000 obyvatel	4,4	73 Lůžková péče celkem	92,73
33	Rozvody	365	v tom:	
34	na 1 000 obyvatel	2,5	74 └ nemocnice	91,21
<b>35 Počty zdravotnických zařízení</b>			75 └ léčebny pro dlouhodobě nemocné	-
36	Nemocnice celkem	2	76 └ léčebny tuberkulózy a respirač. nemocí	-
	z toho:		77 └ psychiatrické léčebny	-
37	└ nemocnice následné péče	1	78 └ lázeňské léčebny	1,52
38	└ nem. soukromé (zřiz. fyz. nebo práv. os.)	2	79 └ ostatní lůžková zařízení	-
39	└ z toho: následné péče	1		
40	Léčebny pro dlouhodobě nemocné	-		

## Zdravotnictví okresu Uherské Hradiště

<b>72 Lékaři, vč. zubních lékařů (PP) - pokračování</b>			<b>119 Prům. měs. plat v Kč (dle platných předpisů o platu)</b>		
80	Ambulantní péče (vč. SVLS) celkem	352,79	120	Celkem	-
	v tom:			z toho:	
81	ambulantní části nemocnic	71,82	121	lékaři a zubní lékaři	-
82	ambulantní části ost. lůžkových zařízení	-	122	všeobecné sestry a porodní asistentky	-
83	samostatná ambulantní zařízení celkem	280,97	123	ost.zdrav.prac. nelékaři s odb.způsobností	-
	z toho:		<b>124 Prům. měs. mzda v Kč (dle platných předpisů o mzdě)</b>		
84	praktičtí lékaři pro dospělé	76,99	125	Celkem	23 073
85	praktičtí lékaři pro děti a dorost	27,30		z toho:	
86	praktičtí zubní lékaři	87,93	126	lékaři a zubní lékaři	52 197
87	praktičtí ženští lékaři	14,05	127	všeobecné sestry a porodní asistentky	20 781
88	lékaři specialisté (vyjma SVLS)	66,30	128	ost.zdrav.prac. nelékaři s odb.způsobností	21 470
89	Společ. vyšetřovací a léčebné složky (SVLS)	26,50	<b>129 Počet ambulantních ošetření (bez SVLS, ZZS a AR)</b>		
90	Ostatní zdravotnická zařízení	-	130	Ošetření (vyšetření) v ambulantní péči	1 827 313
<b>91 Evidenční počet zaměstnanců a zaměstnavatelé (PP)</b>			131	na 1 obyvatele	12,6
92	Pracovníci celkem	2 172,08	<b>132 Zdravotní stav</b>		
	v tom:		133	Hospitalizovaní v nem. na 100 000 obyv.	23 919
93	lékaři	349,43	134	Pracovní neschopnost	
94	zubní lékaři	90,83	135	poč. hlášených případů na 100 nem. poj.	36,2
95	farmaceuti	83,17	136	průměrné % pracovní neschopnosti	5,787
96	ostatní odborní pracovníci ve zdravotnictví	1 849,12	137	Nově hlášená vybraná onemocnění	
	v tom:		138	jiné infekce způsob. salmonelami (A02)	266
97	ZPBD	1 006,70	139	TBC celkem (A15-19)	4
	z toho:		140	z toho: dýchacího ústrojí (A15-16)	3
98	všeobecné sestry a porodní asistentky	804,43	141	syfilis (A50-53)	2
99	ZPSZ	52,93	142	gonokoková infekce (A54)	6
100	ZPOD	247,96	143	virová encefalitida přen. klíšťaty (A84)	9
101	jiní odborní pracovníci (JOP) a dentisté	18,10	144	infekční mononukleóza (B27)	42
102	pedagogičtí pracovníci	1,00	145	bakteriální meningitida (G00)	1
103	technicko-hospodářští pracovníci (THP)	95,38	146	Nově hlášené případy zhoub. novotvarů a novotvarů in situ (C00-97, D00-09) (r.2007)	943
104	dělníci a provozní pracovníci	226,58		z toho:	
<b>105 Smluvní pracovníci (PP) ve zdravotnictví</b>			147	ZN plic - muži (C33-34)	41
106	Pracovníci celkem	18,91	148	ZN prsu - ženy (C50)	62
	v tom:		149	ZN kolorekta - muži (C18-21)	67
107	lékaři	5,16	150	ZN kolorekta - ženy (C18-21)	45
108	zubní lékaři	0,10	151	Počet živě naroz. dětí s vroz. vadou (r.2008)	55
109	farmaceuti	0,74	152	Počet dispenzar. onemocnění dětí a dorostu	7 980
110	ostatní odborní pracovníci ve zdravotnictví	14,62	153	Počet dispenzarizovaných u PL pro dospělé pro:	
	v tom:		154	hypertenzní nemoci (I10-15)	22 226
111	ZPBD	8,28	155	ischemické nemoci srdeční (I20-25)	12 059
	z toho:		156	cévní nemoci mozku (I60-69)	5 689
112	všeobecné sestry a porodní asistentky	7,21	157	Počet léčených diabetiků k 31.12.	12 162
113	ZPSZ	-			
114	ZPOD	0,11			
115	jiní odborní pracovníci (JOP) a dentisté	0,23			
116	pedagogičtí pracovníci	-			
117	technicko-hospodářští pracovníci (THP)	0,71			
118	dělníci a provozní pracovníci	3,58			

## Zdravotnictví okresu Vsetín

1 Demografie		35 Počty zdravotnických zařízení - pokračování		
2	Počet obyvatel k 1.7.	145 786	41 Léčebny tuberkulózy a respiračních nemocí	-
3	└ z toho: ženy	74 360	42 Psychiatrické léčebny	-
4	Počet obyvatel k 31.12.	145 692	43 Lázeňské léčebny	-
	z toho:		44 Ostatní lůžková zařízení	1
5	└ ženy celkem	74 314	45 Samostatná ambulantní zařízení	315
6	└└ z toho: ženy 15-49 let	35 535	46 Kojenecké ústavy a dětské domovy	1
7	└ děti (0-14 let)	21 016	47 Dětská centra a stacionáře	-
8	└ dorost (15-19 let)	9 265	48 Stacionáře pro dospělé	-
9	Index stáří	105,6	49 Zvláštní zdravotnická zařízení - ostatní	1
10	Mrtvě narození	4	50 Lékárny (vč. OOVL)	35
11	Živě narození	1 566	51 Výdejny zdravotnických prostředků	-
12	na 1000 obyvatel	10,7	52 Orgány ochrany veřejného zdraví	-
13	Zemřelí do 28 dnů	3	z toho:	
14	na 1 000 živě narozených	1,9	53 └ zdravotní ústav	-
15	Zemřelí do 1 roku	3	54 └ krajská hygienická stanice	-
16	na 1 000 živě narozených	1,9	55 Ostatní zdravotnická zařízení	-
17	Zemřelí celkem	1 492	<b>56 Lékárenská péče celkem</b>	
18	na 1 000 obyvatel	10,2	57 Počet obyvatel na 1 lékárně (vč. OOVL)	4 163
	z toho:		58 Farmaceuti (přepočtený počet)	73,61
19	└ novotvary	350	59 Farmaceutičtí asistenti (přepočtený počet)	47,31
20	└ nemoci oběhové	777	60 Počet expedovaných receptů a poukazů	1 003 805
21	└ poranění a otravy	90	61 Tržby za léčiva a zdrav.prostředky na 1 ob.	5 181
22	└ z toho: sebevraždy	20	<b>62 Lůžka</b>	
23	Standardizovaná úmrtnost celkem	770,6	63 Lůžka celkem	800
	z toho:		v tom:	
24	└ muži	1 010,9	64 └ nemocnice celkem	609
25	└ ženy	581,6	65 └ na 10 tis. obyv. k 31.12.	41,8
26	Potraty celkem	491	66 └ nem. soukromé (zřiz. fyz. nebo práv. os.)	609
27	na 1 000 žen fertil. věku (15-49 let)	13,8	67 └ léčebny pro dlouhodobě nemocné	163
	z toho:		68 └ léčebny tuberkulózy a respirač. nemocí	-
28	└ umělá přerušení těhotenství (UPT)	265	69 └ psychiatrické léčebny	-
29	na 1 000 žen fertilního věku	7,4	70 └ lázeňské léčebny	-
30	Procento žen užívající antikoncepci	.	71 └ ostatní lůžková zařízení	28
31	Sňatky	625	<b>72 Lékaři, vč. zubních lékařů (PP)</b>	
32	na 1 000 obyvatel	4,3	73 Lůžková péče celkem	98,28
33	Rozvody	319	v tom:	
34	na 1 000 obyvatel	2,2	74 └ nemocnice	86,68
<b>35 Počty zdravotnických zařízení</b>			75 └ léčebny pro dlouhodobě nemocné	10,40
36	Nemocnice celkem	3	76 └ léčebny tuberkulózy a respirač. nemocí	-
	z toho:		77 └ psychiatrické léčebny	-
37	└ nemocnice následné péče	-	78 └ lázeňské léčebny	-
38	└ nem. soukromé (zřiz. fyz. nebo práv. os.)	3	79 └ ostatní lůžková zařízení	1,20
39	└ z toho: následné péče	-		
40	Léčebny pro dlouhodobě nemocné	2		

## Zdravotnictví okresu Vsetín

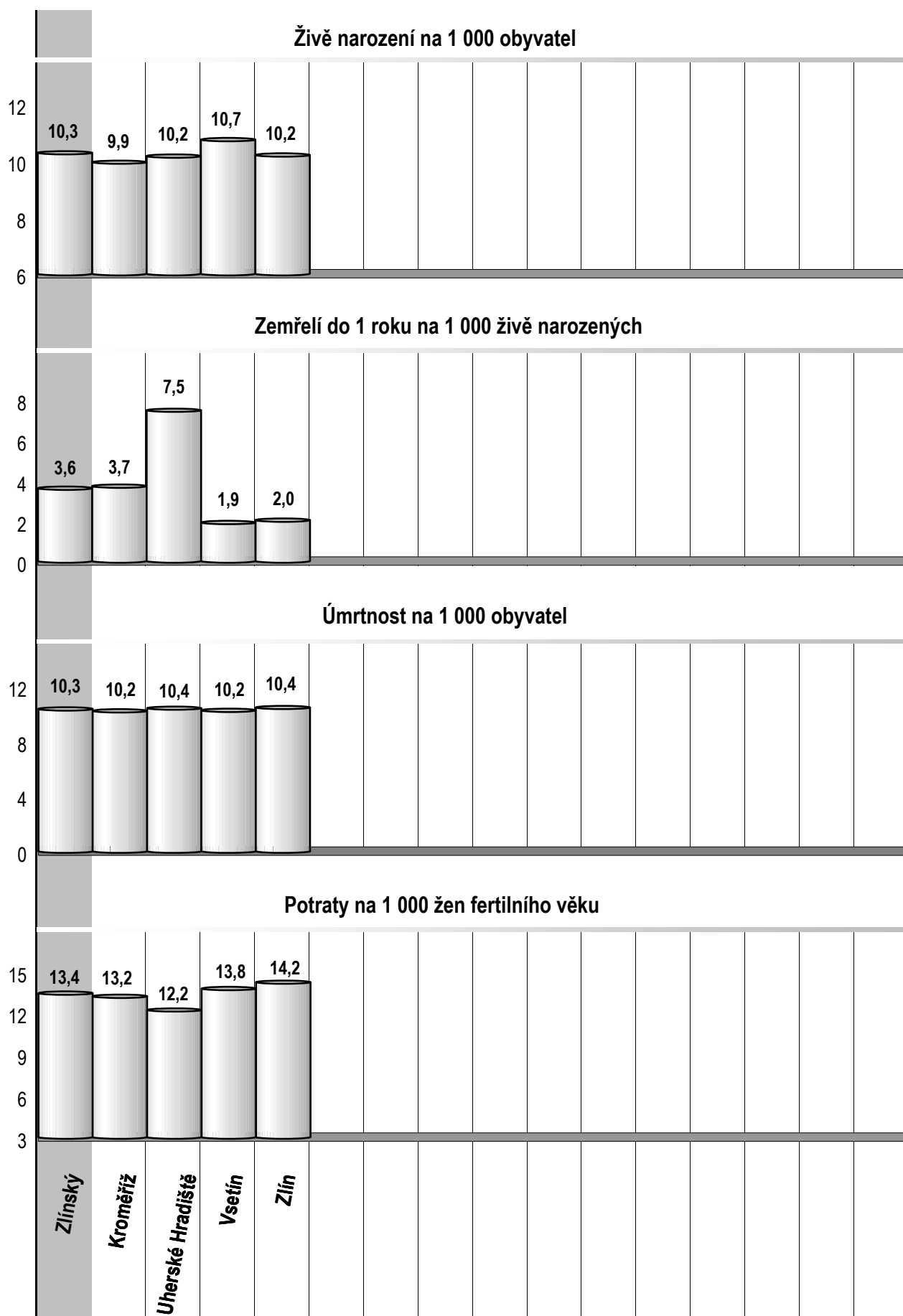
<b>72 Lékaři, vč. zubních lékařů (PP) - pokračování</b>			<b>119 Prům. měs. plat v Kč (dle platných předpisů o platu)</b>		
80	Ambulantní péče (vč. SVLS) celkem	360,80	120	Celkem	20 204
	v tom:			z toho:	
81	ambulantní části nemocnic	71,79	121	lékaři a zubní lékaři	27 173
82	ambulantní části ost. lůžkových zařízení	-	122	všeobecné sestry a porodní asistentky	24 284
83	samostatná ambulantní zařízení celkem	289,01	123	ost.zdrav.prac. nelékaři s odb.způsobností	19 975
	z toho:		<b>124 Prům. měs. mzda v Kč (dle platných předpisů o mzdě)</b>		
84	praktičtí lékaři pro dospělé	62,00	125	Celkem	22 417
85	praktičtí lékaři pro děti a dorost	28,71		z toho:	
86	praktičtí zubní lékaři	87,65	126	lékaři a zubní lékaři	47 437
87	praktičtí ženští lékaři	18,20	127	všeobecné sestry a porodní asistentky	20 402
88	lékaři specialisté (vyjma SVLS)	73,40	128	ost.zdrav.prac. nelékaři s odb.způsobností	21 733
89	Společ. vyšetřovací a léčebné složky (SVLS)	29,93	<b>129 Počet ambulantních ošetření (bez SVLS, ZZS a AR)</b>		
90	Ostatní zdravotnická zařízení	0,56	130	Ošetření (vyšetření) v ambulantní péči	1 805 282
<b>91 Evidenční počet zaměstnanců a zaměstnavatelé (PP)</b>			131	na 1 obyvatele	12,4
92	Pracovníci celkem	2 133,41	<b>132 Zdravotní stav</b>		
	v tom:		133	Hospitalizovaní v nem. na 100 000 obyv.	22 458
93	lékaři	341,29	134	Pracovní neschopnost	
94	zubní lékaři	91,52	135	poč. hlášených případů na 100 nem. poj.	33,3
95	farmaceuti	73,11	136	průměrné % pracovní neschopnosti	5,508
96	ostatní odborní pracovníci ve zdravotnictví	1 841,45	137	Nově hlášená vybraná onemocnění	
	v tom:		138	jiné infekce způsob. salmonelami (A02)	188
97	ZPBD	992,85	139	TBC celkem (A15-19)	7
	z toho:		140	z toho: dýchacího ústrojí (A15-16)	6
98	všeobecné sestry a porodní asistentky	801,74	141	syfilis (A50-53)	1
99	ZPSZ	82,22	142	gonokoková infekce (A54)	-
100	ZPOD	255,29	143	virová encefalitida přen. klíšťaty (A84)	1
101	jiní odborní pracovníci (JOP) a dentisté	5,17	144	infekční mononukleóza (B27)	63
102	pedagogičtí pracovníci	1,29	145	bakteriální meningitida (G00)	3
103	technicko-hospodářští pracovníci (THP)	119,47	146	Nově hlášené případy zhoub. novotvarů a novotvarů in situ (C00-97, D00-09) (r.2007)	948
104	dělníci a provozní pracovníci	171,20		z toho:	
<b>105 Smluvní pracovníci (PP) ve zdravotnictví</b>			147	ZN plic - muži (C33-34)	55
106	Pracovníci celkem	86,12	148	ZN prsu - ženy (C50)	80
	v tom:		149	ZN kolorekta - muži (C18-21)	62
107	lékaři	26,70	150	ZN kolorekta - ženy (C18-21)	36
108	zubní lékaři	0,13	151	Počet živě naroz. dětí s vroz. vadou (r.2008)	69
109	farmaceuti	0,50	152	Počet dispenzar. onemocnění dětí a dorostu	7 360
110	ostatní odborní pracovníci ve zdravotnictví	75,09	153	Počet dispenzarizovaných u PL pro dospělé pro:	
	v tom:		154	hypertenzní nemoci (I10-15)	26 484
111	ZPBD	31,14	155	ischemické nemoci srdeční (I20-25)	14 772
	z toho:		156	cévní nemoci mozku (I60-69)	4 181
112	všeobecné sestry a porodní asistentky	29,64	157	Počet léčených diabetiků k 31.12.	13 216
113	ZPSZ	1,50			
114	ZPOD	15,12			
115	jiní odborní pracovníci (JOP) a dentisté	-			
116	pedagogičtí pracovníci	0,36			
117	technicko-hospodářští pracovníci (THP)	5,79			
118	dělníci a provozní pracovníci	4,88			

## Zdravotnictví okresu Zlín

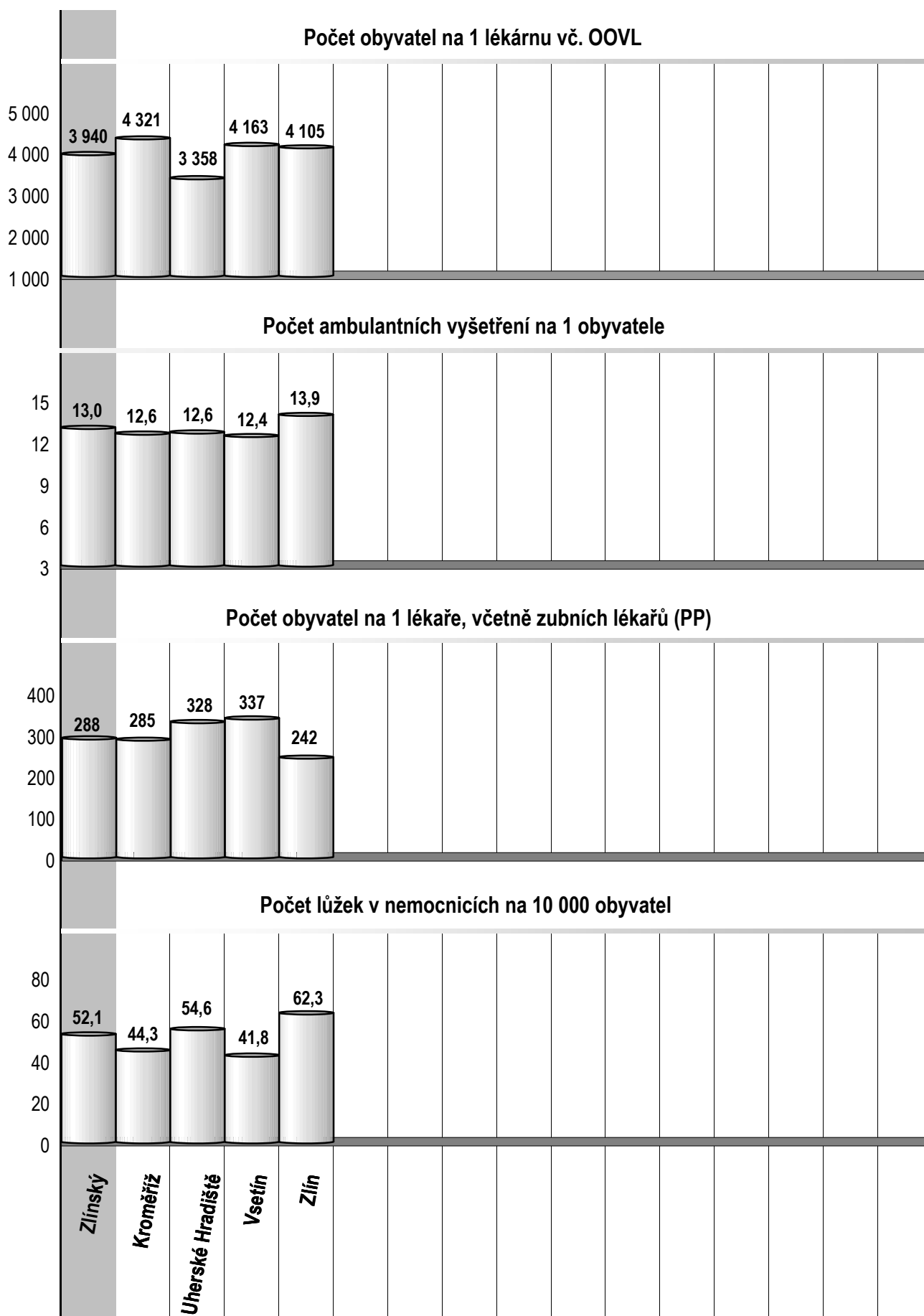
1 Demografie		35 Počty zdravotnických zařízení - pokračování		
2	Počet obyvatel k 1.7.	193 010	41 Léčebny tuberkulózy a respiračních nemocí	-
3	└ z toho: ženy	99 187	42 Psychiatrické léčebny	-
4	Počet obyvatel k 31.12.	192 927	43 Lázeňské léčebny	6
	z toho:		44 Ostatní lůžková zařízení	1
5	└ ženy celkem	99 131	45 Samostatná ambulantní zařízení	507
6	└└ z toho: ženy 15-49 let	46 495	46 Kojenecké ústavy a dětské domovy	1
7	└ děti (0-14 let)	26 649	47 Dětská centra a stacionáře	1
8	└ dorost (15-19 let)	11 455	48 Stacionáře pro dospělé	-
9	Index stáří	117,0	49 Zvláštní zdravotnická zařízení - ostatní	10
10	Mrtvě narození	5	50 Lékárny (vč. OOVL)	47
11	Živě narození	1 968	51 Výdejny zdravotnických prostředků	2
12	na 1000 obyvatel	10,2	52 Orgány ochrany veřejného zdraví	2
13	Zemřelí do 28 dnů	2	z toho:	
14	na 1 000 živě narozených	1,0	53 └ zdravotní ústav	1
15	Zemřelí do 1 roku	4	54 └ krajská hygienická stanice	1
16	na 1 000 živě narozených	2,0	55 Ostatní zdravotnická zařízení	1
17	Zemřelí celkem	2 015	<b>56 Lékárenská péče celkem</b>	
18	na 1 000 obyvatel	10,4	57 Počet obyvatel na 1 lékárně (vč. OOVL)	4 105
	z toho:		58 Farmaceuti (přepočtený počet)	119,84
19	└ novotvary	480	59 Farmaceutičtí asistenti (přepočtený počet)	70,20
20	└ nemoci oběhové	1 136	60 Počet expedovaných receptů a poukazů	1 520 013
21	└ poranění a otravy	98	61 Tržby za léčiva a zdrav.prostředky na 1 ob.	7 173
22	└ z toho: sebevraždy	18	<b>62 Lůžka</b>	
23	Standardizovaná úmrtnost celkem	715,4	63 Lůžka celkem	3 340
	z toho:		v tom:	
24	└ muži	968,4	64 └ nemocnice celkem	1 202
25	└ ženy	520,6	65 └ na 10 tis. obyv. k 31.12.	62,3
26	Potraty celkem	664	66 └ nem. soukromé (zřiz. fyz. nebo práv. os.)	1 152
27	na 1 000 žen fertil. věku (15-49 let)	14,2	67 └ léčebny pro dlouhodobě nemocné	94
	z toho:		68 └ léčebny tuberkulózy a respirač. nemocí	-
28	└ umělá přerušení těhotenství (UPT)	364	69 └ psychiatrické léčebny	-
29	na 1 000 žen fertilního věku	7,8	70 └ lázeňské léčebny	2 030
30	Procento žen užívající antikoncepci	.	71 └ ostatní lůžková zařízení	14
31	Sňatky	859	<b>72 Lékaři, vč. zubních lékařů (PP)</b>	
32	na 1 000 obyvatel	4,5	73 Lůžková péče celkem	214,86
33	Rozvody	502	v tom:	
34	na 1 000 obyvatel	2,6	74 └ nemocnice	184,03
<b>35 Počty zdravotnických zařízení</b>			75 └ léčebny pro dlouhodobě nemocné	4,00
36	Nemocnice celkem	4	76 └ léčebny tuberkulózy a respirač. nemocí	-
	z toho:		77 └ psychiatrické léčebny	-
37	└ nemocnice následné péče	2	78 └ lázeňské léčebny	25,43
38	└ nem. soukromé (zřiz. fyz. nebo práv. os.)	3	79 └ ostatní lůžková zařízení	1,40
39	└ z toho: následné péče	1		
40	Léčebny pro dlouhodobě nemocné	1		

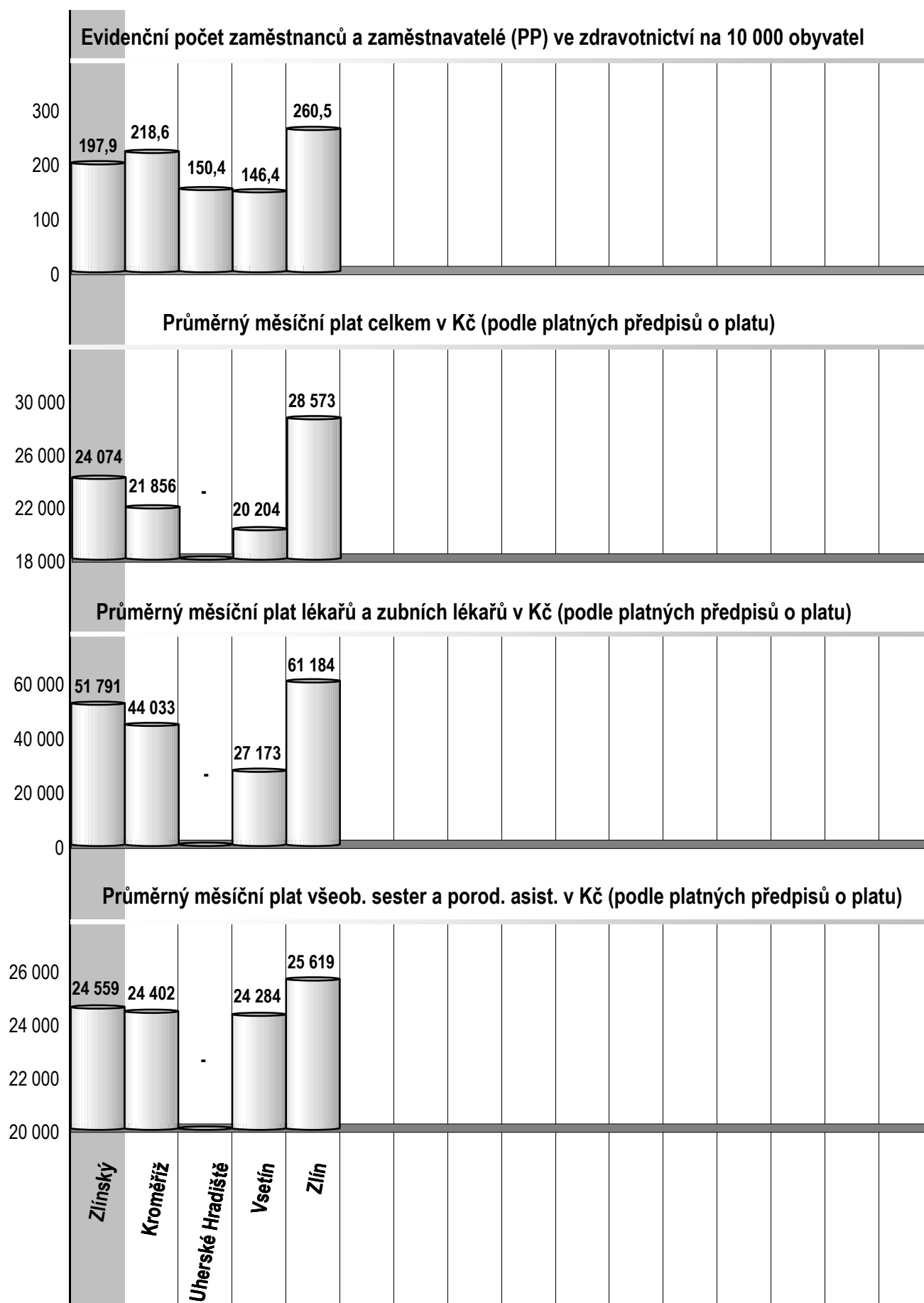
## Zdravotnictví okresu Zlín

<b>72 Lékaři, vč. zubních lékařů (PP) - pokračování</b>			<b>119 Prům. měs. plat v Kč (dle platných předpisů o platu)</b>		
80	Ambulantní péče (vč. SVLS) celkem	572,60	120	Celkem	28 573
	v tom:			z toho:	
81	ambulantní části nemocnic	137,30	121	lékaři a zubní lékaři	61 184
82	ambulantní části ost. lůžkových zařízení	-	122	všeobecné sestry a porodní asistentky	25 619
83	samostatná ambulantní zařízení celkem	435,30	123	ost.zdrav.prac. nelékaři s odb.způsobností	29 493
	z toho:		<b>124 Prům. měs. mzda v Kč (dle platných předpisů o mzdě)</b>		
84	praktičtí lékaři pro dospělé	98,22	125	Celkem	21 978
85	praktičtí lékaři pro děti a dorost	37,00		z toho:	
86	praktičtí zubní lékaři	135,02	126	lékaři a zubní lékaři	46 214
87	praktičtí ženští lékaři	18,30	127	všeobecné sestry a porodní asistentky	22 177
88	lékaři specialisté (vyjma SVLS)	128,09	128	ost.zdrav.prac. nelékaři s odb.způsobností	23 281
89	Společ. vyšetřovací a léčebné složky (SVLS)	51,17	<b>129 Počet ambulantních ošetření (bez SVLS, ZZS a AR)</b>		
90	Ostatní zdravotnická zařízení	47,05	130	Ošetření (vyšetření) v ambulantní péči	2 685 696
<b>91 Evidenční počet zaměstnanců a zaměstnavatelé (PP)</b>			131	na 1 obyvatele	13,9
92	Pracovníci celkem	5 026,67	<b>132 Zdravotní stav</b>		
	v tom:		133	Hospitalizovaní v nem. na 100 000 obyv.	22 136
93	lékaři	649,86	134	Pracovní neschopnost	
94	zubní lékaři	148,02	135	poč. hlášených případů na 100 nem. poj.	32,1
95	farmaceuti	122,11	136	průměrné % pracovní neschopnosti	4,755
96	ostatní odborní pracovníci ve zdravotnictví	3 917,91	137	Nově hlášená vybraná onemocnění	
	v tom:		138	jiné infekce způsob. salmonelami (A02)	294
97	ZPBD	2 031,17	139	TBC celkem (A15-19)	8
	z toho:		140	z toho: dýchacího ústrojí (A15-16)	7
98	všeobecné sestry a porodní asistentky	1 540,45	141	syfilis (A50-53)	5
99	ZPSZ	164,12	142	gonokoková infekce (A54)	8
100	ZPOD	696,43	143	virová encefalitida přen. klíšťaty (A84)	8
101	jiní odborní pracovníci (JOP) a dentisté	106,20	144	infekční mononukleóza (B27)	105
102	pedagogičtí pracovníci	7,36	145	bakteriální meningitida (G00)	1
103	technicko-hospodářští pracovníci (THP)	367,10	146	Nově hlášené případy zhoub. novotvarů a novotvarů in situ (C00-97, D00-09) (r.2007)	1 419
104	dělníci a provozní pracovníci	734,30		z toho:	
<b>105 Smluvní pracovníci (PP) ve zdravotnictví</b>			147	ZN plic - muži (C33-34)	51
106	Pracovníci celkem	97,58	148	ZN prsu - ženy (C50)	129
	v tom:		149	ZN kolorekta - muži (C18-21)	107
107	lékaři	36,63	150	ZN kolorekta - ženy (C18-21)	63
108	zubní lékaři	-	151	Počet živě naroz. dětí s vroz. vadou (r.2008)	87
109	farmaceuti	0,13	152	Počet dispenzar. onemocnění dětí a dorostu	11 307
110	ostatní odborní pracovníci ve zdravotnictví	71,89	153	Počet dispenzarizovaných u PL pro dospělé pro:	
	v tom:		154	hypertenzní nemoci (I10-15)	32 201
111	ZPBD	20,50	155	ischemické nemoci srdeční (I20-25)	14 257
	z toho:		156	cévní nemoci mozku (I60-69)	5 611
112	všeobecné sestry a porodní asistentky	15,40	157	Počet léčených diabetiků k 31.12.	24 677
113	ZPSZ	2,00			
114	ZPOD	11,29			
115	jiní odborní pracovníci (JOP) a dentisté	1,34			
116	pedagogičtí pracovníci	-			
117	technicko-hospodářští pracovníci (THP)	6,31			
118	dělníci a provozní pracovníci	19,38			

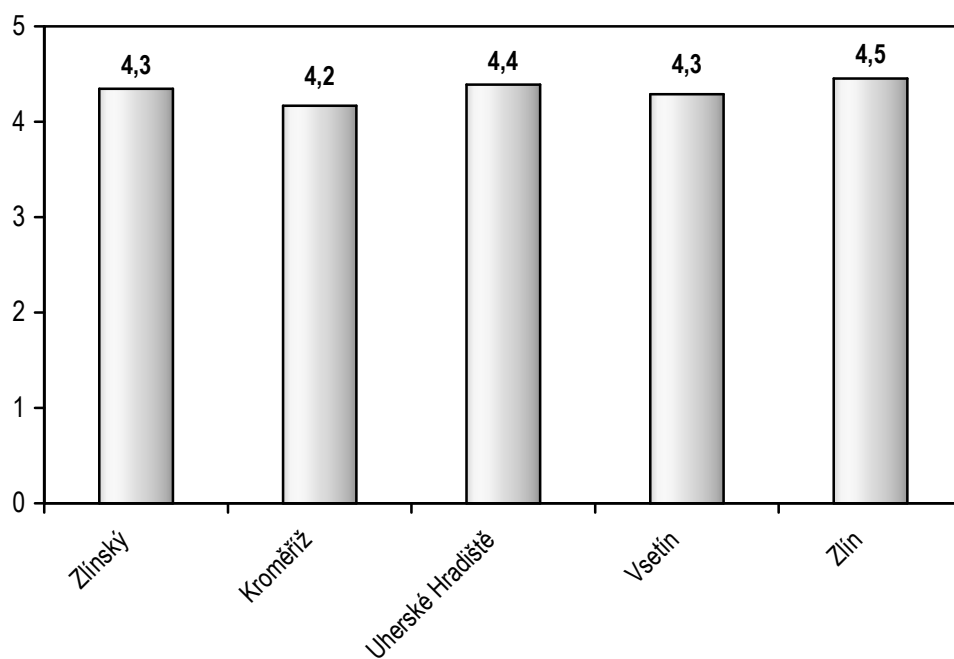




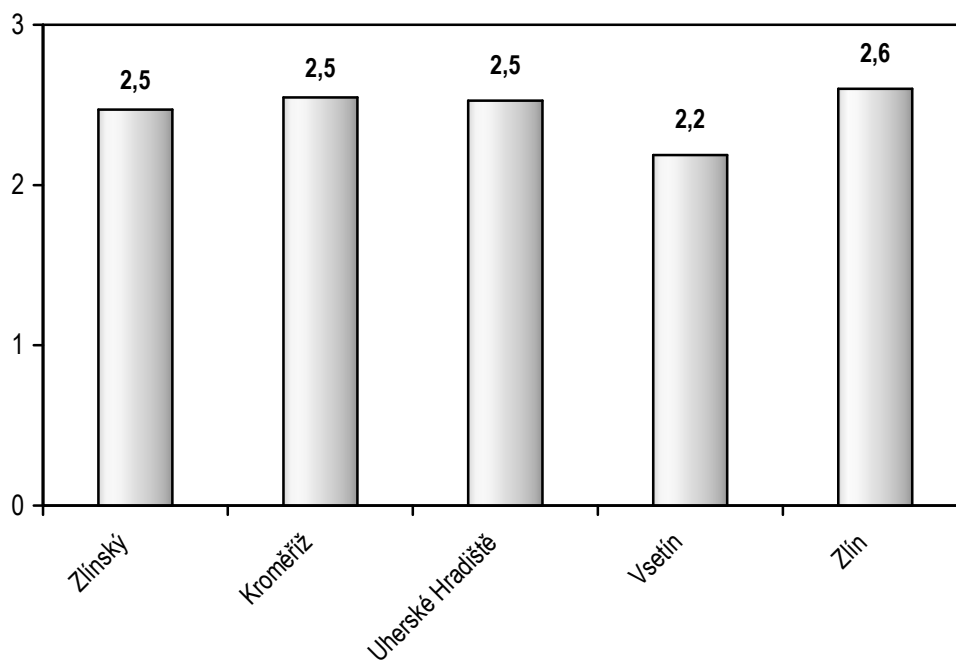




**Sňatky na 1 000 obyvatel**



**Rozvody na 1 000 obyvatel**

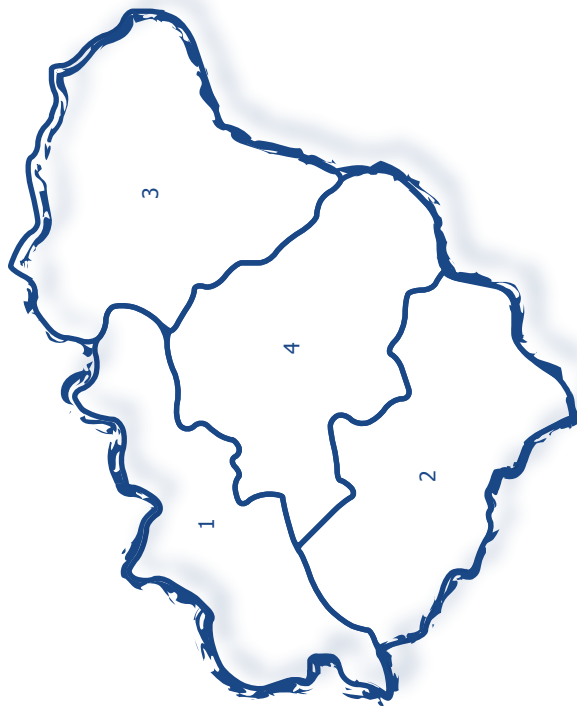




Zlínský kraj

Zlínský kraj

## Zdravotnictví Zlínského kraje 2009



1 Kroměříž | 2 Uherské Hradiště | 3 Vsetín | 4 Zlín