

Zdravotnictví  
Zlínského kraje 2011

Vydal Ústav zdravotnických informací a statistiky České republiky

## **Zdravotnictví kraje**

Publikace je určena pro rychlou orientaci uživatele o základních charakteristikách zdravotnictví za kraj a jeho jednotlivé okresy. Úvod doplňuje přehled nemocnic a odborných léčebných ústavů rozšířený o základní ukazatele jejich činnosti. Data obsahují informace o obyvatelstvu a jeho pohybu, o síti zdravotnických zařízení a o jejich činnosti, dále uvádí informace o pracovnících a mzdách, o personálním vybavení lékaři podle druhu zařízení, zdravotním stavu obyvatelstva. Publikaci doplňují srovnávací grafy vybraných ukazatelů.

## ***Health Care in Statistical Data Region***

*The publication facilitates fast information on the basic characteristics of health care in the region and its districts. Introduction is supplemented by a survey of hospitals and specialized therapeutic institutes with basic indicators of their activity. Data concern population and its movement, the network of health establishments and their activities, health personnel and wages, numbers of physicians by types of establishments and the state of health of the population. The publication is supplemented by charts of selected indicators.*

© ÚZIS ČR, 2012

ISBN: 978-80-7280-999-8

## Obsah

Úvod .....	5
Definice a vysvětlivky .....	6
Zkratky, značky v tabulkách .....	9
Přehled základních ukazatelů o činnosti nemocnic a odborných léčebných ústavů .....	10

## Tabulková část

Zdravotnictví Zlínského kraje .....	14
Zdravotnictví okresu Kroměříž .....	16
Zdravotnictví okresu Uherské Hradiště .....	18
Zdravotnictví okresu Vsetín .....	20
Zdravotnictví okresu Zlín .....	22

## Grafická část

Živě narození na 1 000 obyvatel .....	24
Zemřelí do 1 roku na 1 000 živě narozených .....	24
Úmrtnost na 1 000 obyvatel .....	24
Potraty na 1 000 žen fertilního věku .....	24
Počet obyvatel na 1 lékárnu vč. OOVL .....	25
Počet ambulantních vyšetření na 1 obyvatele .....	25
Počet obyvatel na 1 lékaře, včetně zubních lékařů (přepočtený počet) .....	25
Počet lůžek v nemocnicích na 10 000 obyvatel .....	25
Evidenční počet zaměstnanců a zaměstnavatelé ve zdravotnictví na 10 000 obyvatel (přepočtený počet) .....	26
Průměrný měsíční plat celkem v Kč (podle platných předpisů o platu) .....	26
Průměrný měsíční plat lékařů a zubních lékařů v Kč (podle platných předpisů o platu) .....	26
Průměrný měsíční plat všeobecných sester a porodních asistentek v Kč (podle platných předpisů o platu) .....	26
Sňatky na 1 000 obyvatel .....	27
Rozvody na 1 000 obyvatel .....	27



## Úvod

Zdravotnictví Zlínského kraje uvádí přehled základních údajů o zdravotnictví v kraji a jeho jednotlivých okresech v roce 2011. Publikace charakterizuje zdravotnictví z hlediska demografické situace, zdravotního stavu a sítě zdravotnických zařízení. Zdrojem dat je Národní zdravotnický informační systém, Český statistický úřad, Česká správa sociálního zabezpečení a orgány ochrany veřejného zdraví.

Demografie je mapována ukazateli o počtu obyvatel, počtu narozených a zemřelých, počtu potratů, sňatků, rozvodů a novorozenecké a kojenecké úmrtnosti. Síť zdravotnických zařízení poskytuje informace o počtu lůžek a přepočteném počtu lékařů podle druhu zařízení, evidenčním počtu zaměstnanců, zaměstnavatelů a smluvních pracovníků, dále o průměrné měsíční mzdě a o počtu ošetření v ambulantní péči. Lékaři a zubní lékaři (PP) podle druhu zařízení jsou od roku 2007 uváděni včetně smluvních pracovníků. Zařízení lékárenské péče jsou uváděna včetně odloučených pracovišť. Zdravotní stav je charakterizován ukazateli o pracovní neschopnosti, povinně hlášených infekčních onemocněních, vrozených vadách, zhoubných novotvarech, údajem o počtu léčených diabetiků a dalšími.

Činnost zdravotnických zařízení v jednotlivých nemocnicích a ostatních lůžkových zařízeních v kraji dle okresů je charakterizována základními ukazateli lůžkové péče jako je počet lůžek, počet hospitalizovaných, využití lůžek ve dnech, průměrná ošetrovací doba, průměrný počet obsazených lůžek a náklady na 1 ošetrovací den. Všechny publikované informace o kapacitě a činnosti zdravotnických zařízení se týkají zdravotnictví celkem. Uvedení těchto důvěrných statistických údajů je podmíněno souhlasem statutárního zástupce zdravotnického zařízení s publikováním dat z rutinních statistických zjišťování, která jsou získávána v rámci Programu statistických zjišťování sestaveného v souladu se zákonem č. 89/1995 Sb., o státní statistické službě, ve znění pozdějších předpisů.

Prezentovaná data jsou v publikaci uvedena za rok 2011, s výjimkou onemocnění zhoubnými novotvary a novotvary in situ, jejichž konečný stav je k dispozici z roku 2009, vrozené vady jsou za narozené v roce 2010 hlášené do dovršení 1 roku věku dítěte, tedy v letech 2010 a 2011. Údaje týkající se zdravotnických zařízení, počtu pracovníků a lůžek představují stav k 31. 12. 2011. Pro výpočet relativních ukazatelů byl použit, není-li uvedeno jinak, střední stav obyvatel.

Zpracoval ÚZIS ČR  
Regionální pracoviště Brno  
Vinařská 6, 603 00 Brno  
telefon: 543 559 454  
e-mail: [pazourkova@uzis.cz](mailto:pazourkova@uzis.cz)  
[http: www.uzis.cz](http://www.uzis.cz)

## Definice pojmů

**Index stáří:** - počet osob ve věku 65 let a více na 100 osob ve věku 0–14 let (k 31. 12.)

### Úmrtnost:

**specifická** - úmrtnost v dané věkové skupině

**standardizovaná** - úmrtnost teoretické evropské populace („evropského standardu“) vypočtená z jednotlivých specifických úmrtností konkrétní populace

**kojenecká** - počet zemřelých do 1 roku věku na 1 000 živě narozených

**novorozenecká** - počet zemřelých do 28 dnů věku na 1 000 živě narozených.

**Průměrné procento pracovní neschopnosti** - podíl kalendářních dnů pracovní neschopnosti na celkovém kalendářním fondu ve sledovaném období.

**Ošetření-vyšetření** - za jedno ošetření (vyšetření) se považuje soubor všech výkonů provedených při ošetřování jedné fyzické osoby na témže oddělení (pracovišti) nebo v bytě.

### Využití lůžek ve dnech (maximální lůžkové kapacity)

= ošetřovací dny / průměrný počet lůžek.

Ukazatel uvádí průměrný počet dnů v roce, kdy je lůžko obsazeno pacientem.

### Průměrný denní stav obsazených lůžek na 1 lékaře (sestru)

= počet ošetřovacích dnů / (počet dnů ve sledovaném období x průměrný přepočtený počet lékařů resp. sester).

**Náklady na 1 ošetřovací den** - jde o poměrný údaj, který využívá data z ročního statistického výkazu o ekonomice zdravotnického zařízení a je vypočítán podle následujícího vzorce:

$$L \cdot \{1 + (D + J + N) / (L + A)\} / T$$

Náklady na ošetřovací den za jednotlivá začleněná zařízení jsou k dispozici od roku 2006, kdy se začaly sledovat údaje na výkaze E (MZ) 6 o ekonomice zdravotnického zařízení.

L = náklady na lůžkovou zdravotní péči

D = náklady na zdravotní dopravu

J = náklady na jinou zdravotní péči

N = náklady na výkony nezdravotní

A = náklady na ambulantní péči

T = počet ošetřovacích dnů

Tato metoda není zcela exaktní z hlediska ekonomů, ale poskytuje orientační hodnotu nákladů na ošetřovací den.

Pro výpočet nákladů na ošetřovací den v nemocnici v kraji celkem byly zahrnuty všechny nemocnice bez ohledu na souhlas k publikování.

## Vysvětlivky

Procento žen užívajících antikoncepci k 31. 12. (řádek 30) je uvedeno pouze za kraj, v okrese tento údaj ztrácí vypovídací hodnotu, proto není uveden

**= počet žen užívajících antikoncepci hormonální i nitroděložní ve vztahu k počtu žen ve fertilním věku**

Tržby za léčiva a zdravotnické prostředky na 1 obyvatele (řádek 61) se uvádějí v tisících Kč.

**= za recepty a poukazy vč. doplatků, volný prodej**

Ošetření (vyšetření) v ambulantní péči (bez SVLS, ZZS a AR),

Ošetření (vyšetření) v ambulantní péči (bez SVLS, ZZS a AR) na 1 obyvatele (řádek 130, 131)

**= včetně vyšetření LSPP**

TBC celkem, z toho TBC dýchacího ústrojí (řádek 139, 140)

**= TBC nově zjištěná + recidivy, bakteriologicky ověřená i neověřená; údaj za kraj včetně cizinců s krátkodobým pobytem a bezdomovců**

Syfilis, Gonokoková infekce (řádek 141, 142)

**= údaj bez cizinců s krátkodobým pobytem a bezdomovců**

Nově hlášené případy zhoubných novotvarů a novotvarů in situ (řádky 146–150)

**= definitivní údaje za rok 2009;  
údaj za kraj včetně bezdomovců**

Počet živě narozených dětí s vrozenou vadou (řádek 151)

**= živě narození s vrozenou vadou zjištěnou do 1 roku života - zpracovány údaje o vrozených vadách u dětí narozených v daném kalendářním roce, tj. v roce 2010, které byly zjištěny do 1 roku jejich věku.**

**Ke zveřejnění údajů tedy dochází s ročním zpožděním, aby bylo možné zahrnout všechny děti, i ty narozené koncem roku, u kterých se vrozená vada zjistí až těsně před prvními narozeninami (včetně živě narozených s vrozenou vadou, za které nebylo odevzdáno Hlášení vrozené vady, ale vada byla uvedena ve Zprávě o novorozenci).**

**Přepočtený počet pracovníků** - součet úvazků jednotlivých pracovníků zdravotnických zařízení, přepočtený podle délky plné týdenní pracovní doby, stanovené pro dané zařízení či pracoviště. Obvyklá délka pracovní doby je 40 hodin týdně, dále to může být 39,5 hodin (pracoviště TRN), nebo 38,75 hodin (2směnný provoz), 37,5 hodin (3směnný nebo nepřetržitý provoz), 33,5 hodin (zdravotní důvody) a nebo 30 hodin (mladiství).

**Počet pracovníků ve zdravotnictví zahrnuje:**

- zaměstnance v evidenčním počtu
- zaměstnavatele
- smluvní pracovníky.

**Evidenční počet zaměstnanců** - počet zaměstnanců všech kategorií daného zařízení či pracoviště, kteří jsou k němu v pracovním, služebním či členském poměru (mají pracovní smlouvu na dobu určitou či neurčitou). Do evidenčního počtu se nezapočítávají např. ženy na mateřské dovolené, osoby na rodičovské dovolené.

**Zaměstnavatelé** - do počtu zaměstnavatelů jsou zahrnuti ti pracovníci, kteří pracují v daném zdravotnickém zařízení a pracují jako:

- fyzické osoby, nezapsané v obchodním ani živnostenském rejstříku, podnikající na základě zvláštních předpisů (zákon č. 455/1991 Sb.) a zaměstnávají v rámci svého podnikání jiné osoby,
- fyzické osoby, nezapsané v obchodním ani živnostenském rejstříku, podnikající na základě zvláštních předpisů (zákon č. 455/1991 Sb.), kteří nezaměstnávají v rámci svého podnikání jiné osoby a pracují na vlastní účet.

Nepatří sem podnikatelé, kteří pouze vlastní zdravotnické zařízení, ale nepracují v něm.

**Smluvní pracovníci** - jsou pracovníci, kteří pracují v daném zdravotnickém zařízení a nepatří do evidenčního počtu zaměstnanců, tzn., že pracují např.:

- na dohody o pracích konaných mimo pracovní poměr,
- dočasně přidělení k výkonu práce do jiné organizace (např. stáže),
- na smlouvu dle občanského nebo obchodního zákoníku,
- jako spolupracující rodinný příslušník.

Stejná struktura platí pro lékaře, vč. zubních lékařů (PP) - řádky 72–90.

**Kategorie odborných pracovníků ve zdravotnictví jsou určeny:**

- zákonem č. 95/2004 Sb., o podmínkách získávání a uznávání odborné způsobilosti a specializované způsobilosti k výkonu zdravotnického povolání lékaře, zubního lékaře a farmaceuta,
- zákonem č. 96/2004 Sb., o podmínkách získávání a uznávání způsobilosti k výkonu nelékařských zdravotnických povolání a k výkonu činností souvisejících s poskytováním zdravotní péče a o změně některých souvisejících zákonů (zákon o nelékařských zdravotnických povoláních).

**Kategorie odborných pracovníků ve zdravotnictví a jejich činnosti podle zákona č. 96/2004 Sb.:**

- zdravotničtí pracovníci nelékaři s odbornou způsobilostí (ZPBD) - § 5 až § 21a, v publikaci je kategorie ZPBD rozdělena na:
  - všeobecné sestry, porodní asistentky (§ 5 a § 6),
  - ostatní zdravotničtí pracovníci nelékaři s odbornou způsobilostí (§ 7 až § 21a),
- zdravotničtí pracovníci nelékaři s odbornou a specializovanou způsobilostí (ZPSZ) - § 22 až § 28,
- zdravotničtí pracovníci nelékaři pod odborným dohledem nebo přímým vedením (ZPOD) - § 29 až § 42,
- jiní odborní pracovníci nelékaři s odbornou způsobilostí (JOP) - § 43.



### Odměňování ve zdravotnictví:

- Podle **platných předpisů o platu**, ve znění pozdějších předpisů jsou odměňováni zaměstnanci ve zdravotnických organizacích přímo řízených MZ a v organizacích řízených územními orgány, tj. kraji, městy a obcemi. Jedná se o příspěvkové organizace a organizační složky státu.
- Podle **platných předpisů o mzdě**, ve znění pozdějších předpisů jsou odměňováni zaměstnanci v privátních zdravotnických zařízeních, tj. ve zdravotnických zařízeních zřízených fyzickou osobou, církví, jinou právnickou osobou, a zaměstnanci všech lázeňských organizací.

Při výpočtu průměrné mzdy se vychází ze souboru zařízení, který tvoří všechna lůžková zařízení včetně lánů a 5 % výběr ambulantních zdravotnických zařízení.

### Zkratky

AR	anesteziologicko-resuscitační (oddělení)
DIOP	dlouhodobá intenzivní ošetrovatelská péče
DIP	dlouhodobá intenzivní péče
JIP	jednotka intenzivní péče
LDN	léčebna pro dlouhodobě nemocné
LSPP	lékařská služba první pomoci
OOVL	odloučená oddělení výdeje léčiv
PL	praktický lékař
PP	přepočtený počet
SVLS	společné vyšetřovací a léčebné složky
TBC	tuberkulóza
TRN	TBC + respirační nemoci
UPT	umělé přerušování těhotenství
ZZS	zdravotnická záchranná služba

### Značky v tabulkách

<b>Ležatá čárka (-)</b>	v tabulce na místě čísla značí, že se jev nevyskytoval.
<b>Nula (0; 0,0; 0,00)</b>	znamená, že se jev vyskytl, ale hodnota vypočteného ukazatele je menší než polovina jednotky použité v tabulce.
<b>Tečka (.)</b>	na místě čísla značí, že údaj není k dispozici nebo je nespolehlivý.
<b>Ležatý křížek (x)</b>	značí, že zápis není možný z logických důvodů.
<b>Stříška (^)</b>	ke zveřejnění údajů nebyl dán souhlas.

## Zdravotnická zařízení - Zlínský kraj

## Zlínský kraj

## Nemocnice celkem

Počet		Prům. obsazená lůžka na 1 úvazek		Využití lůžek ve dnech	Průměrná ošetřovací doba	Náklady na 1 ošetřovací den
lůžek k 31.12.	hospitalizovaných	lékaře/den	sestry u lůžka/den			
akutní péče						
2 668	108 881	3,9	1,2	244,2	6,0	.
následná péče						
383	3 796	11,6	2,2	291,3	27,3	.
péče celkem <sup>1)</sup>						
3 051	112 535	4,3	1,2	249,7	6,7	3 772

interna (573 z toho JIP 61), geriatric (30), infekční (93), TRN (82 z toho JIP 4), neurologie (158 z toho JIP 16), pediatrie (282 z toho JIP 21, novorozenecké 73), gynekologie (303 z toho JIP 6, porodnice 119), novorozenecké (58 z toho JIP 14), chirurgie (460 z toho JIP 26), neurochirurgie (13), plastická chirurgie (10), traumatologie (34), AR (36), ortopedie (133 z toho JIP 9), urologie (103 z toho JIP 4), ORL (67), oftalmologie (62), dermatovenerologie (41), klinická onkologie (34 z toho 6 JIP), radiační onkologie (6), rehabilitační (70), intenzivní péče (20), DIP (17), ošetrovatelská péče (358), DIOP (8)

## OLÚ - celkem

Počet		Prům. obsazená lůžka na 1 úvazek		Využití lůžek ve dnech	Průměrná ošetřovací doba	Náklady na 1 ošetřovací den
lůžek k 31.12.	hospitalizovaných	lékaře/den	sestry u lůžka/den			
1 506	9 107	18,8	2,8	327,8	54,8	.

interna (36), psychiatrie (1014), paliativní péče (42), ošetrovatelská péče (414)

## Kroměříž

## Kroměřížská nemocnice, a.s., Kroměříž

Počet		Prům. obsazená lůžka na 1 úvazek		Využití lůžek ve dnech	Průměrná ošetřovací doba	Náklady na 1 ošetřovací den
lůžek k 31.12.	hospitalizovaných	lékaře/den	sestry u lůžka/den			
péče celkem <sup>1)</sup>						
479	17 586	2,9	1,5	230,8	6,3	3 866

interna (110 z toho JIP 17), TRN (22), neurologie (30), pediatrie (50 z toho JIP 4, novorozenecké 20), gynekologie (55 z toho porodnice 20), chirurgie (75 z toho JIP 4), AR (7), ortopedie (20), urologie (28 z toho JIP 4), ORL (20), oftalmologie (42), dermatovenerologie (20)

## OLÚ - Psychiatrická léčebna v Kroměříži, Kroměříž

Počet		Prům. obsazená lůžka na 1 úvazek		Využití lůžek ve dnech	Průměrná ošetřovací doba	Náklady na 1 ošetřovací den
lůžek k 31.12.	hospitalizovaných	lékaře/den	sestry u lůžka/den			
1 050	4 974	20,1	2,7	327,1	70,7	1 317

interna (36), psychiatrie (1014)

## OLÚ - Nemocnice Milosrdných sester, Kroměříž

Počet		Prům. obsazená lůžka na 1 úvazek		Využití lůžek ve dnech	Průměrná ošetřovací doba	Náklady na 1 ošetřovací den
lůžek k 31.12.	hospitalizovaných	lékaře/den	sestry u lůžka/den			
105	581	15,8	2,7	363,7	65,8	.

ošetrovatelská péče (105)

## Zdravotnická zařízení - Zlínský kraj

### Uherské Hradiště

#### Uherskohradištská nemocnice, a.s., Uherské Hradiště

Počet		Prům. obsazená lůžka na 1 úvazek		Využití lůžek ve dnech	Průměrná ošetřovací doba	Náklady na 1 ošetřovací den
lůžek k 31.12.	hospitalizovaných	lékaře/den	sestry u lůžka/den			
akutní péče						
596	23 454	4,3	1,2	253,1	6,3	.
následná péče						
123	996	10,9	2,2	348,1	35,2	.
péče celkem <sup>1)</sup>						
719	24 334	4,8	1,3	267,0	7,5	3 288

interna (144 z toho JIP 10), infekční (45), TRN (25), neurologie (33 z toho JIP 6), pediatrie (76 z toho JIP 6, novorozenecké 20), gynekologie (51 z toho porodnice 20), chirurgie (112 z toho JIP 6), AR (6), ortopedie (38 z toho JIP 6), urologie (20), ORL (21), rehabilitační (25), DIP (10), ošetřovatelská péče (113)

#### Městská nemocnice s poliklinikou Uherský Brod, s.r.o., Uherský Brod

Počet		Prům. obsazená lůžka na 1 úvazek		Využití lůžek ve dnech	Průměrná ošetřovací doba	Náklady na 1 ošetřovací den
lůžek k 31.12.	hospitalizovaných	lékaře/den	sestry u lůžka/den			
péče celkem <sup>1)</sup>						
90	535	11,6	2,2	235,2	39,6	1 819

ošetřovatelská péče (90)

### Vsetín

#### Vsetínská nemocnice, a.s., Vsetín

Počet		Prům. obsazená lůžka na 1 úvazek		Využití lůžek ve dnech	Průměrná ošetřovací doba	Náklady na 1 ošetřovací den
lůžek k 31.12.	hospitalizovaných	lékaře/den	sestry u lůžka/den			
péče celkem <sup>1)</sup>						
325	12 632	4,0	1,0	193,2	5,0	4 389

interna (68 z toho JIP 6), infekční (30), neurologie (32), pediatrie (50 z toho JIP 3, novorozenecké 17), gynekologie (40 z toho JIP 3, porodnice 17), chirurgie (74 z toho JIP 6), AR (6), ortopedie (25)

#### ORTHES, s.r.o., Rožnov pod Radhoštěm,

Počet		Prům. obsazená lůžka na 1 úvazek		Využití lůžek ve dnech	Průměrná ošetřovací doba	Náklady na 1 ošetřovací den
lůžek k 31.12.	hospitalizovaných	lékaře/den	sestry u lůžka/den			
péče celkem <sup>1)</sup>						
13	1 097	1,9	0,8	276,2	3,3	4 433

ortopedie (13 z toho JIP 3)

#### Nemocnice Valašské Meziříčí, a.s., Valašské Meziříčí

Počet		Prům. obsazená lůžka na 1 úvazek		Využití lůžek ve dnech	Průměrná ošetřovací doba	Náklady na 1 ošetřovací den
lůžek k 31.12.	hospitalizovaných	lékaře/den	sestry u lůžka/den			
péče celkem <sup>1)</sup>						
^	^	^	^	^	^	^

**Zdravotnická zařízení - Zlínský kraj****OLÚ - Léčebna pro dlouhodobě nemocné Vsetín**

Počet		Prům. obsazená lůžka na 1 úvazek		Využití lůžek ve dnech	Průměrná ošetřovací doba	Náklady na 1 ošetřovací den
lůžek k 31.12.	hospitalizovaných	lékaře/den	sestry u lůžka/den			
85	708	12,9	4,1	319,2	38,3	630

ošetřovatelská péče (85)

**OLÚ - Léčebna pro dlouhodobě nemocné Valašské Meziříčí, Valašské Meziříčí**

Počet		Prům. obsazená lůžka na 1 úvazek		Využití lůžek ve dnech	Průměrná ošetřovací doba	Náklady na 1 ošetřovací den
lůžek k 31.12.	hospitalizovaných	lékaře/den	sestry u lůžka/den			
^	^	^	^	^	^	^

**OLÚ - DIAKONIE ČCE - hospic CITADELA, Valašské Meziříčí**

Počet		Prům. obsazená lůžka na 1 úvazek		Využití lůžek ve dnech	Průměrná ošetřovací doba	Náklady na 1 ošetřovací den
lůžek k 31.12.	hospitalizovaných	lékaře/den	sestry u lůžka/den			
28	248	11,9	2,0	324,8	36,7	1 307

paliativní péče (28)

**Zlín****Krajská nemocnice T. Bati, a.s., Zlín**

Počet		Prům. obsazená lůžka na 1 úvazek		Využití lůžek ve dnech	Průměrná ošetřovací doba	Náklady na 1 ošetřovací den
lůžek k 31.12.	hospitalizovaných	lékaře/den	sestry u lůžka/den			
akutní péče						
923	37 240	4,4	1,1	255,1	6,4	.
následná péče						
15	40	6,9	0,6	342,0	89,5	.
péče celkem <sup>1)</sup>						
938	37 254	4,4	1,1	256,1	6,4	5 391

interna (171 z toho JIP 20), geriatric (30), infekční (18), TRN (35 z toho JIP 4), neurologie (63 z toho JIP 10), pediatrie (70 z toho JIP 5), gynekologie (83 z toho JIP 3, porodnice 46), novorozenecké (58 z toho JIP 14), chirurgie (96), neurochirurgie (13), plastická chirurgie (10), traumatologie (34), AR (12), ortopedie (37), urologie (36), ORL (26), oftalmologie (20), dermatovenerologie (21), klinická onkologie (34 z toho JIP 6), radiační onkologie (6), rehabilitační (30), intenzivní péče (20), DIP (7), DIOP (8)

**Městská nemocnice Slavičín**

Počet		Prům. obsazená lůžka na 1 úvazek		Využití lůžek ve dnech	Průměrná ošetřovací doba	Náklady na 1 ošetřovací den
lůžek k 31.12.	hospitalizovaných	lékaře/den	sestry u lůžka/den			
péče celkem <sup>1)</sup>						
50	734	17,1	2,9	324,0	22,1	1 434

ošetřovatelská péče (50)

**Zdravotnická zařízení - Zlínský kraj****Nemocnice Milosrdných bratří, Vizovice**

Počet		Prům. obsazená lůžka na 1 úvazek		Využití lůžek ve dnech	Průměrná ošetřovací doba	Náklady na 1 ošetřovací den
lůžek k 31.12.	hospitalizovaných	lékaře/den	sestry u lůžka/den			
65	806	5,3	1,4	339,0	27,3	.
péče celkem <sup>1)</sup>						

ošetřovatelská péče (65)

**Nemocnice Atlas, a.s., Zlín**

Počet		Prům. obsazená lůžka na 1 úvazek		Využití lůžek ve dnech	Průměrná ošetřovací doba	Náklady na 1 ošetřovací den
lůžek k 31.12.	hospitalizovaných	lékaře/den	sestry u lůžka/den			
Λ	Λ	Λ	Λ	Λ	Λ	Λ
péče celkem <sup>1)</sup>						

**OLÚ - Léčebna pro dlouhodobě nemocné, Zlín**

Počet		Prům. obsazená lůžka na 1 úvazek		Využití lůžek ve dnech	Průměrná ošetřovací doba	Náklady na 1 ošetřovací den
lůžek k 31.12.	hospitalizovaných	lékaře/den	sestry u lůžka/den			
146	1 399	23,2	3,2	293,8	29,1	1 553

ošetřovatelská péče (146)

**OLÚ - Hospic HVĚZDA, Zlín-Malenovice**

Počet		Prům. obsazená lůžka na 1 úvazek		Využití lůžek ve dnech	Průměrná ošetřovací doba	Náklady na 1 ošetřovací den
lůžek k 31.12.	hospitalizovaných	lékaře/den	sestry u lůžka/den			
14	39	10,4	2,4	353,3	126,8	.

paliativní péče (14)

<sup>1)</sup> Do celku nejsou zahrnuty překlady pacientů mezi odděleními

## Zdravotnictví - Zlínský kraj

1 Demografie		35 Počty zdravotnických zařízení - pokračování		
2	Počet obyvatel k 1.7.	589 596	41 Léčebny tuberkulózy a respiračních nemocí	-
3	└ z toho: ženy	301 335	42 Psychiatrické léčebny	1
4	Počet obyvatel k 31.12.	589 030	43 Lázeňské léčebny	7
	z toho:		44 Ostatní lůžková zařízení	2
5	└ ženy celkem	301 069	45 Samostatná ambulantní zařízení	1 440
6	└└ z toho: ženy 15-49 let	138 676	46 Kojenecké ústavy a dětské domovy	2
7	└ děti (0-14 let)	83 903	47 Dětská centra a stacionáře	1
8	└ dorost (15-19 let)	31 651	48 Stacionáře pro dospělé	-
9	Index stáří	117,8	49 Zvláštní zdravotnická zařízení - ostatní	20
10	Mrtvě narození	11	50 Lékárny (vč. OOVL)	152
11	Živě narození	5 570	51 Výdejny zdravotnických prostředků	3
12	na 1000 obyvatel	9,4	52 Orgány ochrany veřejného zdraví	2
13	Zemřelí do 28 dnů	9	z toho:	
14	na 1 000 živě narozených	1,6	53 └ zdravotní ústav	1
15	Zemřelí do 1 roku	18	54 └ krajská hygienická stanice	1
16	na 1 000 živě narozených	3,2	55 Ostatní zdravotnická zařízení	3
17	Zemřelí celkem	6 171	<b>56 Lékárenská péče celkem</b>	
18	na 1 000 obyvatel	10,5	57 Počet obyvatel na 1 lékárně (vč. OOVL)	3 875
	z toho:		58 Farmaceuti (přepočtený počet)	362,99
19	└ novotvary	1 503	59 Farmaceutičtí asistenti (přepočtený počet)	220,44
20	└ nemoci oběhové	3 196	60 Počet expedovaných receptů a poukazů	4 453 110
21	└ poranění a otravy	364	61 Tržby za léčiva a zdrav.prostředky na 1 ob.	6 317
22	└ z toho: sebevraždy	91	<b>62 Lůžka</b>	
23	Standardizovaná úmrtnost celkem	709,3	63 Lůžka celkem	6 792
	z toho:		v tom:	
24	└ muži	965,6	64 └ nemocnice celkem	3 051
25	└ ženy	515,8	65 └ na 10 tis. obyv. k 31.12.	51,8
26	Potraty celkem	1 833	66 └ nem. soukromé (zřiz. fyz. nebo práv. os.)	3 001
27	na 1 000 žen fertil. věku (15-49 let)	13,1	67 └ léčebny pro dlouhodobě nemocné	414
	z toho:		68 └ léčebny tuberkulózy a respirač. nemocí	-
28	└ umělá přerušení těhotenství (UPT)	1 005	69 └ psychiatrické léčebny	1 050
29	na 1 000 žen fertilního věku	7,2	70 └ lázeňské léčebny	2 235
30	Procento žen užívající antikoncepci	56,0	71 └ ostatní lůžková zařízení	42
31	Sňatky	2 404	<b>72 Lékaři, vč. zubních lékařů (PP)</b>	
32	na 1 000 obyvatel	4,1	73 Lůžková péče celkem	624,69
33	Rozvody	1 415	v tom:	
34	na 1 000 obyvatel	2,4	74 └ nemocnice	525,93
<b>35 Počty zdravotnických zařízení</b>			75 └ léčebny pro dlouhodobě nemocné	22,93
36	Nemocnice celkem	10	76 └ léčebny tuberkulózy a respirač. nemocí	-
	z toho:		77 └ psychiatrické léčebny	47,73
37	└ nemocnice následné péče	3	78 └ lázeňské léčebny	24,70
38	└ nem. soukromé (zřiz. fyz. nebo práv. os.)	9	79 └ ostatní lůžková zařízení	3,40
39	└ z toho: následné péče	2		
40	Léčebny pro dlouhodobě nemocné	4		

## Zdravotnictví - Zlínský kraj

<b>72 Lékaři, vč. zubních lékařů (PP) - pokračování</b>		<b>119 Prům. měs. plat v Kč (dle platných předpisů o platu)</b>		
80	Ambulantní péče (vč. SVLS) celkem	1 600,52	120 Celkem	25 640
	v tom:		z toho:	
81	ambulantní části nemocnic	339,52	121 lékaři a zubní lékaři	60 947
82	ambulantní části ost. lůžkových zařízení	2,03	122 všeobecné sestry a porodní asistentky	26 894
83	samostatná ambulantní zařízení celkem	1 258,97	123 ost.zdrav.prac. nelékaři s odb.způsobností	29 641
	z toho:		<b>124 Prům. měs. mzda v Kč (dle platných předpisů o mzdě)</b>	
84	praktičtí lékaři pro dospělé	291,89	125 Celkem	23 624
85	praktičtí lékaři pro děti a dorost	111,76	z toho:	
86	praktičtí zubní lékaři	379,66	126 lékaři a zubní lékaři	51 770
87	praktičtí ženští lékaři	65,25	127 všeobecné sestry a porodní asistentky	23 035
88	lékaři specialisté (vyjma SVLS)	368,42	128 ost.zdrav.prac. nelékaři s odb.způsobností	22 502
89	Společ. vyšetřovací a léčebné složky (SVLS)	139,80	<b>129 Počet ambulantních ošetření (bez SVLS, ZZS a AR)</b>	
90	Ostatní zdravotnická zařízení	52,16	130 Ošetření (vyšetření) v ambulantní péči	7 751 588
<b>91 Evidenční počet zaměstnanců a zaměstnavatelé (PP)</b>			131 na 1 obyvatele	13,1
92	Pracovníci celkem	11 946,44	<b>132 Zdravotní stav</b>	
	v tom:		133 Hospitalizovaní v nem. na 100 000 obyv.	21 856
93	lékaři	1 693,67	134 Pracovní neschopnost	
94	zubní lékaři	404,99	135 poč. hlášených případů na 100 nem. poj.	28,9
95	farmaceuti	357,89	136 průměrné % pracovní neschopnosti	4,383
96	ostatní odborní pracovníci ve zdravotnictví	7 314,53	137 Nově hlášená vybraná onemocnění	
	v tom:		138 jiné infekce způsob. salmonelami (A02)	393
97	ZPBD	5 227,45	139 TBC celkem (A15-19)	39
	z toho:		140 z toho: dýchacího ústrojí (A15-16)	22
98	všeobecné sestry a porodní asistentky	4 133,35	141 syfilis (A50-53)	10
99	ZPSZ	412,23	142 gonokoková infekce (A54)	14
100	ZPOD	1 565,17	143 virová encefalitida přen. klíšťaty (A84)	33
101	jiní odborní pracovníci (JOP) a dentisté	109,68	144 infekční mononukleóza (B27)	160
102	pedagogičtí pracovníci	8,95	145 bakteriální meningitida (G00)	9
103	technicko-hospodářští pracovníci (THP)	706,19	146 Nově hlášené případy zhoub. novotvarů a novotvarů in situ (C00-97, D00-09) (r.2009)	4 227
104	dělníci a provozní pracovníci	1 460,22	z toho:	
<b>105 Smluvní pracovníci (PP) ve zdravotnictví</b>			147 ZN plic - muži (C33-34)	192
106	Pracovníci celkem	359,37	148 ZN prsu - ženy (C50)	262
	v tom:		149 ZN kolorekta - muži (C18-21)	280
107	lékaři	176,54	150 ZN kolorekta - ženy (C18-21)	163
108	zubní lékaři	2,17	151 Počet živě naroz. dětí s vroz. vadou (r.2010)	275
109	farmaceuti	5,19	152 Počet dispenzar. onemocnění dětí a dorostu	36 368
110	ostatní odborní pracovníci ve zdravotnictví	296,01	153 Počet dispenzarizovaných u PL pro dospělé pro:	
	v tom:		154 hypertenzní nemoci (I10-15)	108 189
111	ZPBD	80,32	155 ischemické nemoci srdeční (I20-25)	51 779
	z toho:		156 cévní nemoci mozku (I60-69)	18 252
112	všeobecné sestry a porodní asistentky	67,88	157 Počet léčených diabetiků k 31.12.	59 856
113	ZPSZ	8,25		
114	ZPOD	23,07		
115	jiní odborní pracovníci (JOP) a dentisté	0,47		
116	pedagogičtí pracovníci	0,11		
117	technicko-hospodářští pracovníci (THP)	13,11		
118	dělníci a provozní pracovníci	50,14		

## Zdravotnictví okresu Kroměříž

1 Demografie		35 Počty zdravotnických zařízení - pokračování		
2	Počet obyvatel k 1.7.	107 523	41 Léčebny tuberkulózy a respiračních nemocí	-
3	└ z toho: ženy	55 129	42 Psychiatrické léčebny	1
4	Počet obyvatel k 31.12.	107 320	43 Lázeňské léčebny	-
	z toho:		44 Ostatní lůžková zařízení	-
5	└ ženy celkem	55 057	45 Samostatná ambulantní zařízení	290
6	└└ z toho: ženy 15-49 let	25 175	46 Kojenecké ústavy a dětské domovy	-
7	└ děti (0-14 let)	15 038	47 Dětská centra a stacionáře	-
8	└ dorost (15-19 let)	5 795	48 Stacionáře pro dospělé	-
9	Index stáří	119,8	49 Zvláštní zdravotnická zařízení - ostatní	8
10	Mrtvě narození	2	50 Lékárny (vč. OOVL)	29
11	Živě narození	984	51 Výdejny zdravotnických prostředků	-
12	na 1000 obyvatel	9,2	52 Orgány ochrany veřejného zdraví	-
13	Zemřelí do 28 dnů	1	z toho:	
14	na 1 000 živě narozených	1,0	53 └ zdravotní ústav	-
15	Zemřelí do 1 roku	3	54 └ krajská hygienická stanice	-
16	na 1 000 živě narozených	3,0	55 Ostatní zdravotnická zařízení	-
17	Zemřelí celkem	1 221	<b>56 Lékárenská péče celkem</b>	
18	na 1 000 obyvatel	11,4	57 Počet obyvatel na 1 lékárně (vč. OOVL)	3 701
	z toho:		58 Farmaceuti (přepočtený počet)	70,23
19	└ novotvary	297	59 Farmaceutičtí asistenti (přepočtený počet)	45,26
20	└ nemoci oběhové	625	60 Počet expedovaných receptů a poukazů	838 350
21	└ poranění a otravy	65	61 Tržby za léčiva a zdrav.prostředky na 1 ob.	6 083
22	└ z toho: sebevraždy	17	<b>62 Lůžka</b>	
23	Standardizovaná úmrtnost celkem	753,2	63 Lůžka celkem	1 634
	z toho:		v tom:	
24	└ muži	1 030,6	64 └ nemocnice celkem	479
25	└ ženy	548,1	65 └ na 10 tis. obyv. k 31.12.	44,6
26	Potraty celkem	332	66 └ nem. soukromé (zřiz. fyz. nebo práv. os.)	479
27	na 1 000 žen fertil. věku (15-49 let)	13,1	67 └ léčebny pro dlouhodobě nemocné	105
	z toho:		68 └ léčebny tuberkulózy a respirač. nemocí	-
28	└ umělá přerušení těhotenství (UPT)	186	69 └ psychiatrické léčebny	1 050
29	na 1 000 žen fertilního věku	7,3	70 └ lázeňské léčebny	-
30	Procento žen užívající antikoncepci	.	71 └ ostatní lůžková zařízení	-
31	Sňatky	457	<b>72 Lékaři, vč. zubních lékařů (PP)</b>	
32	na 1 000 obyvatel	4,3	73 Lůžková péče celkem	163,09
33	Rozvody	287	v tom:	
34	na 1 000 obyvatel	2,7	74 └ nemocnice	108,43
<b>35 Počty zdravotnických zařízení</b>			75 └ léčebny pro dlouhodobě nemocné	6,93
36	Nemocnice celkem	1	76 └ léčebny tuberkulózy a respirač. nemocí	-
	z toho:		77 └ psychiatrické léčebny	47,73
37	└ nemocnice následné péče	-	78 └ lázeňské léčebny	-
38	└ nem. soukromé (zřiz. fyz. nebo práv. os.)	1	79 └ ostatní lůžková zařízení	-
39	└ z toho: následné péče	-		
40	Léčebny pro dlouhodobě nemocné	1		



## Zdravotnictví okresu Kroměříž

<b>72 Lékaři, vč. zubních lékařů (PP) - pokračování</b>			<b>119 Prům. měs. plat v Kč (dle platných předpisů o platu)</b>		
80	Ambulantní péče (vč. SVLS) celkem	281,93	120	Celkem	23 427
	v tom:			z toho:	
81	ambulantní části nemocnic	49,83	121	lékaři a zubní lékaři	49 419
82	ambulantní části ost. lůžkových zařízení	1,73	122	všeobecné sestry a porodní asistentky	26 821
83	samostatná ambulantní zařízení celkem	230,37	123	ost.zdrav.prac. nelékaři s odb.způsobností	21 221
	z toho:		<b>124 Prům. měs. mzda v Kč (dle platných předpisů o mzdě)</b>		
84	praktičtí lékaři pro dospělé	53,50	125	Celkem	22 319
85	praktičtí lékaři pro děti a dorost	19,00		z toho:	
86	praktičtí zubní lékaři	70,52	126	lékaři a zubní lékaři	39 090
87	praktičtí ženští lékaři	13,03	127	všeobecné sestry a porodní asistentky	23 101
88	lékaři specialisté (vyjma SVLS)	66,77	128	ost.zdrav.prac. nelékaři s odb.způsobností	22 139
89	Společ. vyšetřovací a léčebné složky (SVLS)	26,87	<b>129 Počet ambulantních ošetření (bez SVLS, ZZS a AR)</b>		
90	Ostatní zdravotnická zařízení	0,01	130	Ošetření (vyšetření) v ambulantní péči	1 361 112
<b>91 Evidenční počet zaměstnanců a zaměstnavatelé (PP)</b>			131	na 1 obyvatele	12,7
92	Pracovníci celkem	2 426,49	<b>132 Zdravotní stav</b>		
	v tom:		133	Hospitalizovaní v nem. na 100 000 obyv.	21 641
93	lékaři	322,18	134	Pracovní neschopnost	
94	zubní lékaři	74,35	135	poč. hlášených případů na 100 nem. poj.	28,7
95	farmaceuti	69,18	136	průměrné % pracovní neschopnosti	4,139
96	ostatní odborní pracovníci ve zdravotnictví	1 522,49	137	Nově hlášená vybraná onemocnění	
	v tom:		138	jiné infekce způsob. salmonelami (A02)	57
97	ZPBD	1 108,59	139	TBC celkem (A15-19)	7
	z toho:		140	z toho: dýchacího ústrojí (A15-16)	4
98	všeobecné sestry a porodní asistentky	922,51	141	syfilis (A50-53)	1
99	ZPSZ	85,68	142	gonokoková infekce (A54)	3
100	ZPOD	327,22	143	virová encefalitida přen. klíšťaty (A84)	2
101	jiní odborní pracovníci (JOP) a dentisté	1,00	144	infekční mononukleóza (B27)	11
102	pedagogičtí pracovníci	1,00	145	bakteriální meningitida (G00)	2
103	technicko-hospodářští pracovníci (THP)	113,62	146	Nově hlášené případy zhoub. novotvarů a novotvarů in situ (C00-97, D00-09) (r.2009)	681
104	dělníci a provozní pracovníci	323,67		z toho:	
<b>105 Smluvní pracovníci (PP) ve zdravotnictví</b>			147	ZN plic - muži (C33-34)	31
106	Pracovníci celkem	72,23	148	ZN prsu - ženy (C50)	15
	v tom:		149	ZN kolorekta - muži (C18-21)	44
107	lékaři	48,13	150	ZN kolorekta - ženy (C18-21)	23
108	zubní lékaři	0,37	151	Počet živě naroz. dětí s vroz. vadou (r.2010)	41
109	farmaceuti	1,05	152	Počet dispenzar. onemocnění dětí a dorostu	7 561
110	ostatní odborní pracovníci ve zdravotnictví	62,78	153	Počet dispenzarizovaných u PL pro dospělé	
	v tom:			pro:	
111	ZPBD	9,36	154	hypertenzní nemoci (I10-15)	22 458
	z toho:		155	ischemické nemoci srdeční (I20-25)	11 646
112	všeobecné sestry a porodní asistentky	8,30	156	cévní nemoci mozku (I60-69)	3 345
113	ZPSZ	2,81	157	Počet léčených diabetiků k 31.12.	9 270
114	ZPOD	1,06			
115	jiní odborní pracovníci (JOP) a dentisté	-			
116	pedagogičtí pracovníci	-			
117	technicko-hospodářští pracovníci (THP)	1,07			
118	dělníci a provozní pracovníci	8,38			

## Zdravotnictví okresu Uherské Hradiště

1 Demografie		35 Počty zdravotnických zařízení - pokračování		
2	Počet obyvatel k 1.7.	143 930	41 Léčebny tuberkulózy a respiračních nemocí	-
3	└ z toho: ženy	73 561	42 Psychiatrické léčebny	-
4	Počet obyvatel k 31.12.	143 814	43 Lázeňské léčebny	1
	z toho:		44 Ostatní lůžková zařízení	-
5	└ ženy celkem	73 463	45 Samostatná ambulantní zařízení	320
6	└└ z toho: ženy 15-49 let	33 955	46 Kojenecké ústavy a dětské domovy	-
7	└ děti (0-14 let)	20 118	47 Dětská centra a stacionáře	-
8	└ dorost (15-19 let)	7 877	48 Stacionáře pro dospělé	-
9	Index stáří	121,4	49 Zvláštní zdravotnická zařízení - ostatní	2
10	Mrtvě narození	4	50 Lékárny (vč. OOVL)	42
11	Živě narození	1 364	51 Výdejny zdravotnických prostředků	1
12	na 1000 obyvatel	9,5	52 Orgány ochrany veřejného zdraví	-
13	Zemřelí do 28 dnů	3	z toho:	
14	na 1 000 živě narozených	2,2	53 └ zdravotní ústav	-
15	Zemřelí do 1 roku	3	54 └ krajská hygienická stanice	-
16	na 1 000 živě narozených	2,2	55 Ostatní zdravotnická zařízení	-
17	Zemřelí celkem	1 464	<b>56 Lékárenská péče celkem</b>	
18	na 1 000 obyvatel	10,2	57 Počet obyvatel na 1 lékárně (vč. OOVL)	3 424
	z toho:		58 Farmaceuti (přepočtený počet)	87,43
19	└ novotvary	372	59 Farmaceutičtí asistenti (přepočtený počet)	45,60
20	└ nemoci oběhové	753	60 Počet expedovaných receptů a poukazů	1 072 529
21	└ poranění a otravy	108	61 Tržby za léčiva a zdrav.prostředky na 1 ob.	4 934
22	└ z toho: sebevraždy	23	<b>62 Lůžka</b>	
23	Standardizovaná úmrtnost celkem	689,5	63 Lůžka celkem	946
	z toho:		v tom:	
24	└ muži	955,5	64 └ nemocnice celkem	809
25	└ ženy	490,5	65 └ na 10 tis. obyv. k 31.12.	56,3
26	Potraty celkem	436	66 └ nem. soukromé (zřiz. fyz. nebo práv. os.)	809
27	na 1 000 žen fertil. věku (15-49 let)	12,8	67 └ léčebny pro dlouhodobě nemocné	-
	z toho:		68 └ léčebny tuberkulózy a respirač. nemocí	-
28	└ umělá přerušení těhotenství (UPT)	238	69 └ psychiatrické léčebny	-
29	na 1 000 žen fertilního věku	7,0	70 └ lázeňské léčebny	137
30	Procento žen užívající antikoncepci	.	71 └ ostatní lůžková zařízení	-
31	Sňatky	588	<b>72 Lékaři, vč. zubních lékařů (PP)</b>	
32	na 1 000 obyvatel	4,1	73 Lůžková péče celkem	126,40
33	Rozvody	325	v tom:	
34	na 1 000 obyvatel	2,3	74 └ nemocnice	124,60
<b>35 Počty zdravotnických zařízení</b>			75 └ léčebny pro dlouhodobě nemocné	-
36	Nemocnice celkem	2	76 └ léčebny tuberkulózy a respirač. nemocí	-
	z toho:		77 └ psychiatrické léčebny	-
37	└ nemocnice následné péče	1	78 └ lázeňské léčebny	1,80
38	└ nem. soukromé (zřiz. fyz. nebo práv. os.)	2	79 └ ostatní lůžková zařízení	-
39	└ z toho: následné péče	1		
40	Léčebny pro dlouhodobě nemocné	-		

## Zdravotnictví okresu Uherské Hradiště

<b>72 Lékaři, vč. zubních lékařů (PP) - pokračování</b>			<b>119 Prům. měs. plat v Kč (dle platných předpisů o platu)</b>		
80	Ambulantní péče (vč. SVLS) celkem	369,71	120	Celkem	-
	v tom:			z toho:	
81	ambulantní části nemocnic	84,60	121	lékaři a zubní lékaři	-
82	ambulantní části ost. lůžkových zařízení	-	122	všeobecné sestry a porodní asistentky	-
83	samostatná ambulantní zařízení celkem	285,11	123	ost.zdrav.prac. nelékaři s odb.způsobností	-
	z toho:		<b>124 Prům. měs. mzda v Kč (dle platných předpisů o mzdě)</b>		
84	praktičtí lékaři pro dospělé	75,82	125	Celkem	24 708
85	praktičtí lékaři pro děti a dorost	27,30		z toho:	
86	praktičtí zubní lékaři	90,42	126	lékaři a zubní lékaři	56 137
87	praktičtí ženští lékaři	14,52	127	všeobecné sestry a porodní asistentky	22 878
88	lékaři specialisté (vyjma SVLS)	69,20	128	ost.zdrav.prac. nelékaři s odb.způsobností	23 487
89	Společ. vyšetřovací a léčebné složky (SVLS)	27,02	<b>129 Počet ambulantních ošetření (bez SVLS, ZZS a AR)</b>		
90	Ostatní zdravotnická zařízení	-	130	Ošetření (vyšetření) v ambulantní péči	1 818 673
<b>91 Evidenční počet zaměstnanců a zaměstnavatelé (PP)</b>			131	na 1 obyvatele	12,6
92	Pracovníci celkem	2 247,52	<b>132 Zdravotní stav</b>		
	v tom:		133	Hospitalizovaní v nem. na 100 000 obyv.	23 112
93	lékaři	350,53	134	Pracovní neschopnost	
94	zubní lékaři	92,37	135	poč. hlášených případů na 100 nem. poj.	30,8
95	farmaceuti	86,78	136	průměrné % pracovní neschopnosti	4,927
96	ostatní odborní pracovníci ve zdravotnictví	1 396,62	137	Nově hlášená vybraná onemocnění	
	v tom:		138	jiné infekce způsob. salmonelami (A02)	109
97	ZPBD	1 039,65	139	TBC celkem (A15-19)	7
	z toho:		140	z toho: dýchacího ústrojí (A15-16)	4
98	všeobecné sestry a porodní asistentky	829,45	141	syfilis (A50-53)	-
99	ZPSZ	59,74	142	gonokoková infekce (A54)	4
100	ZPOD	284,73	143	virová encefalitida přen. klíšťaty (A84)	3
101	jiní odborní pracovníci (JOP) a dentisté	12,50	144	infekční mononukleóza (B27)	31
102	pedagogičtí pracovníci	1,00	145	bakteriální meningitida (G00)	1
103	technicko-hospodářští pracovníci (THP)	101,18	146	Nově hlášené případy zhoub. novotvarů a novotvarů in situ (C00-97, D00-09) (r.2009)	1 023
104	dělníci a provozní pracovníci	219,04		z toho:	
<b>105 Smluvní pracovníci (PP) ve zdravotnictví</b>			147	ZN plic - muži (C33-34)	52
106	Pracovníci celkem	69,88	148	ZN prsu - ženy (C50)	77
	v tom:		149	ZN kolorekta - muži (C18-21)	60
107	lékaři	52,16	150	ZN kolorekta - ženy (C18-21)	40
108	zubní lékaři	1,05	151	Počet živě naroz. dětí s vroz. vadou (r.2010)	58
109	farmaceuti	0,74	152	Počet dispenzar. onemocnění dětí a dorostu	8 652
110	ostatní odborní pracovníci ve zdravotnictví	62,98	153	Počet dispenzarizovaných u PL pro dospělé pro:	
	v tom:		154	hypertenzní nemoci (I10-15)	23 634
111	ZPBD	7,55	155	ischemické nemoci srdeční (I20-25)	12 025
	z toho:		156	cévní nemoci mozku (I60-69)	5 738
112	všeobecné sestry a porodní asistentky	3,93	157	Počet léčených diabetiků k 31.12.	12 920
113	ZPSZ	1,20			
114	ZPOD	-			
115	jiní odborní pracovníci (JOP) a dentisté	0,28			
116	pedagogičtí pracovníci	0,08			
117	technicko-hospodářští pracovníci (THP)	0,41			
118	dělníci a provozní pracovníci	6,41			

## Zdravotnictví okresu Vsetín

1 Demografie		35 Počty zdravotnických zařízení - pokračování		
2	Počet obyvatel k 1.7.	145 168	41 Léčebny tuberkulózy a respiračních nemocí	-
3	└ z toho: ženy	73 802	42 Psychiatrické léčebny	-
4	Počet obyvatel k 31.12.	145 047	43 Lázeňské léčebny	-
	z toho:		44 Ostatní lůžková zařízení	1
5	└ ženy celkem	73 746	45 Samostatná ambulantní zařízení	317
6	└└ z toho: ženy 15-49 let	34 397	46 Kojenecké ústavy a dětské domovy	1
7	└ děti (0-14 let)	21 272	47 Dětská centra a stacionáře	-
8	└ dorost (15-19 let)	8 124	48 Stacionáře pro dospělé	-
9	Index stáří	111,1	49 Zvláštní zdravotnická zařízení - ostatní	1
10	Mrtvě narození	-	50 Lékárny (vč. OOVL)	33
11	Živě narození	1 417	51 Výdejny zdravotnických prostředků	-
12	na 1000 obyvatel	9,8	52 Orgány ochrany veřejného zdraví	-
13	Zemřelí do 28 dnů	1	z toho:	
14	na 1 000 živě narozených	0,7	53 └ zdravotní ústav	-
15	Zemřelí do 1 roku	5	54 └ krajská hygienická stanice	-
16	na 1 000 živě narozených	3,5	55 Ostatní zdravotnická zařízení	1
17	Zemřelí celkem	1 486	<b>56 Lékárenská péče celkem</b>	
18	na 1 000 obyvatel	10,2	57 Počet obyvatel na 1 lékárně (vč. OOVL)	4 395
	z toho:		58 Farmaceuti (přepočtený počet)	77,99
19	└ novotvary	363	59 Farmaceutičtí asistenti (přepočtený počet)	48,17
20	└ nemoci oběhové	695	60 Počet expedovaných receptů a poukazů	1 021 820
21	└ poranění a otravy	99	61 Tržby za léčiva a zdrav.prostředky na 1 ob.	4 951
22	└ z toho: sebevraždy	28	<b>62 Lůžka</b>	
23	Standardizovaná úmrtnost celkem	735,4	63 Lůžka celkem	770
	z toho:		v tom:	
24	└ muži	989,7	64 └ nemocnice celkem	579
25	└ ženy	538,1	65 └ na 10 tis. obyv. k 31.12.	39,9
26	Potraty celkem	476	66 └ nem. soukromé (zřiz. fyz. nebo práv. os.)	579
27	na 1 000 žen fertil. věku (15-49 let)	13,8	67 └ léčebny pro dlouhodobě nemocné	163
	z toho:		68 └ léčebny tuberkulózy a respirač. nemocí	-
28	└ umělá přerušení těhotenství (UPT)	255	69 └ psychiatrické léčebny	-
29	na 1 000 žen fertilního věku	7,4	70 └ lázeňské léčebny	-
30	Procento žen užívající antikoncepci	.	71 └ ostatní lůžková zařízení	28
31	Sňatky	566	<b>72 Lékaři, vč. zubních lékařů (PP)</b>	
32	na 1 000 obyvatel	3,9	73 Lůžková péče celkem	109,24
33	Rozvody	293	v tom:	
34	na 1 000 obyvatel	2,0	74 └ nemocnice	95,94
<b>35 Počty zdravotnických zařízení</b>			75 └ léčebny pro dlouhodobě nemocné	11,20
36	Nemocnice celkem	3	76 └ léčebny tuberkulózy a respirač. nemocí	-
	z toho:		77 └ psychiatrické léčebny	-
37	└ nemocnice následné péče	-	78 └ lázeňské léčebny	-
38	└ nem. soukromé (zřiz. fyz. nebo práv. os.)	3	79 └ ostatní lůžková zařízení	2,10
39	└ z toho: následné péče	-		
40	Léčebny pro dlouhodobě nemocné	2		

## Zdravotnictví okresu Vsetín

<b>72 Lékaři, vč. zubních lékařů (PP) - pokračování</b>		<b>119 Prům. měs. plat v Kč (dle platných předpisů o platu)</b>		
80	Ambulantní péče (vč. SVLS) celkem	357,93	120 Celkem	20 399
	v tom:		z toho:	
81	ambulantní části nemocnic	69,50	121 lékaři a zubní lékaři	24 012
82	ambulantní části ost. lůžkových zařízení	0,30	122 všeobecné sestry a porodní asistentky	24 955
83	samostatná ambulantní zařízení celkem	288,13	123 ost.zdrav.prac. nelékaři s odb.způsobností	21 238
	z toho:		<b>124 Prům. měs. mzda v Kč (dle platných předpisů o mzdě)</b>	
84	praktičtí lékaři pro dospělé	65,30	125 Celkem	23 409
85	praktičtí lékaři pro děti a dorost	28,71	z toho:	
86	praktičtí zubní lékaři	81,07	126 lékaři a zubní lékaři	52 747
87	praktičtí ženští lékaři	20,90	127 všeobecné sestry a porodní asistentky	21 555
88	lékaři specialisté (vyjma SVLS)	80,95	128 ost.zdrav.prac. nelékaři s odb.způsobností	21 206
89	Společ. vyšetřovací a léčebné složky (SVLS)	31,24	<b>129 Počet ambulantních ošetření (bez SVLS, ZZS a AR)</b>	
90	Ostatní zdravotnická zařízení	0,59	130 Ošetření (vyšetření) v ambulantní péči	1 837 710
<b>91 Evidenční počet zaměstnanců a zaměstnavatelé (PP)</b>			131 na 1 obyvatele	12,7
92	Pracovníci celkem	2 156,39	<b>132 Zdravotní stav</b>	
	v tom:		133 Hospitalizovaní v nem. na 100 000 obyv.	22 308
93	lékaři	353,55	134 Pracovní neschopnost	
94	zubní lékaři	84,77	135 poč. hlášených případů na 100 nem. poj.	28,3
95	farmaceuti	77,44	136 průměrné % pracovní neschopnosti	4,765
96	ostatní odborní pracovníci ve zdravotnictví	1 361,83	137 Nově hlášená vybraná onemocnění	
	v tom:		138 jiné infekce způsob. salmonelami (A02)	101
97	ZPBD	1 027,83	139 TBC celkem (A15-19)	4
	z toho:		140 z toho: dýchacího ústrojí (A15-16)	2
98	všeobecné sestry a porodní asistentky	833,79	141 syfilis (A50-53)	3
99	ZPSZ	88,93	142 gonokoková infekce (A54)	1
100	ZPOD	241,09	143 virová encefalitida přen. klíšťaty (A84)	11
101	jiní odborní pracovníci (JOP) a dentisté	3,98	144 infekční mononukleóza (B27)	41
102	pedagogičtí pracovníci	1,00	145 bakteriální meningitida (G00)	3
103	technicko-hospodářští pracovníci (THP)	117,11	146 Nově hlášené případy zhoub. novotvarů a novotvarů in situ (C00-97, D00-09) (r.2009)	976
104	dělníci a provozní pracovníci	160,69	z toho:	
<b>105 Smluvní pracovníci (PP) ve zdravotnictví</b>			147 ZN plic - muži (C33-34)	55
106	Pracovníci celkem	77,42	148 ZN prsu - ženy (C50)	65
	v tom:		149 ZN kolorekta - muži (C18-21)	65
107	lékaři	29,14	150 ZN kolorekta - ženy (C18-21)	47
108	zubní lékaři	0,30	151 Počet živě naroz. dětí s vroz. vadou (r.2010)	89
109	farmaceuti	0,55	152 Počet dispenzar. onemocnění dětí a dorostu	7 901
110	ostatní odborní pracovníci ve zdravotnictví	60,27	153 Počet dispenzarizovaných u PL pro dospělé	
	v tom:		pro:	
111	ZPBD	17,65	154 hypertenzní nemoci (I10-15)	29 308
	z toho:		155 ischemické nemoci srdeční (I20-25)	14 980
112	všeobecné sestry a porodní asistentky	17,15	156 cévní nemoci mozku (I60-69)	3 729
113	ZPSZ	2,80	157 Počet léčených diabetiků k 31.12.	13 614
114	ZPOD	9,83		
115	jiní odborní pracovníci (JOP) a dentisté	-		
116	pedagogičtí pracovníci	0,03		
117	technicko-hospodářští pracovníci (THP)	5,97		
118	dělníci a provozní pracovníci	11,15		

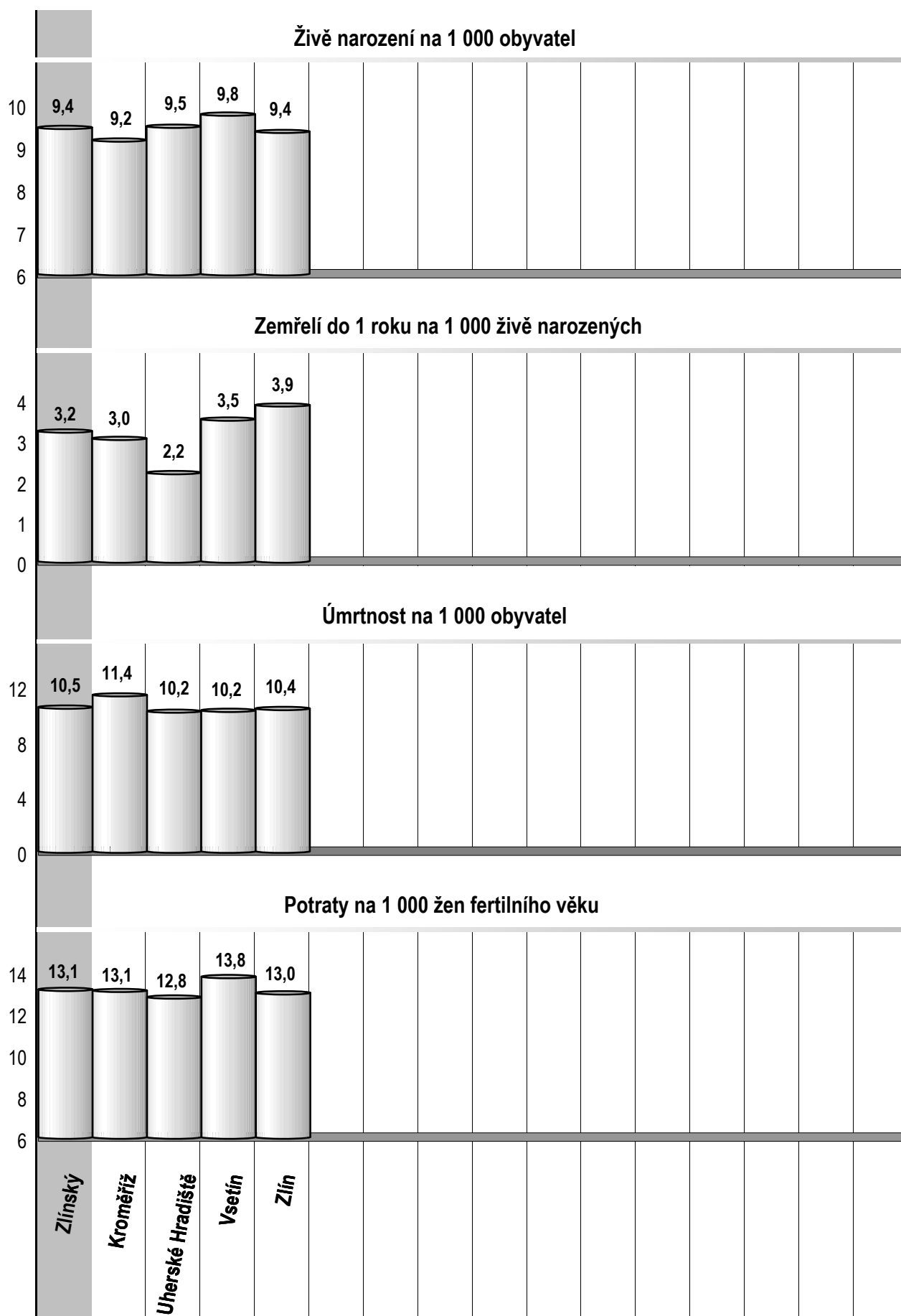


## Zdravotnictví okresu Zlín

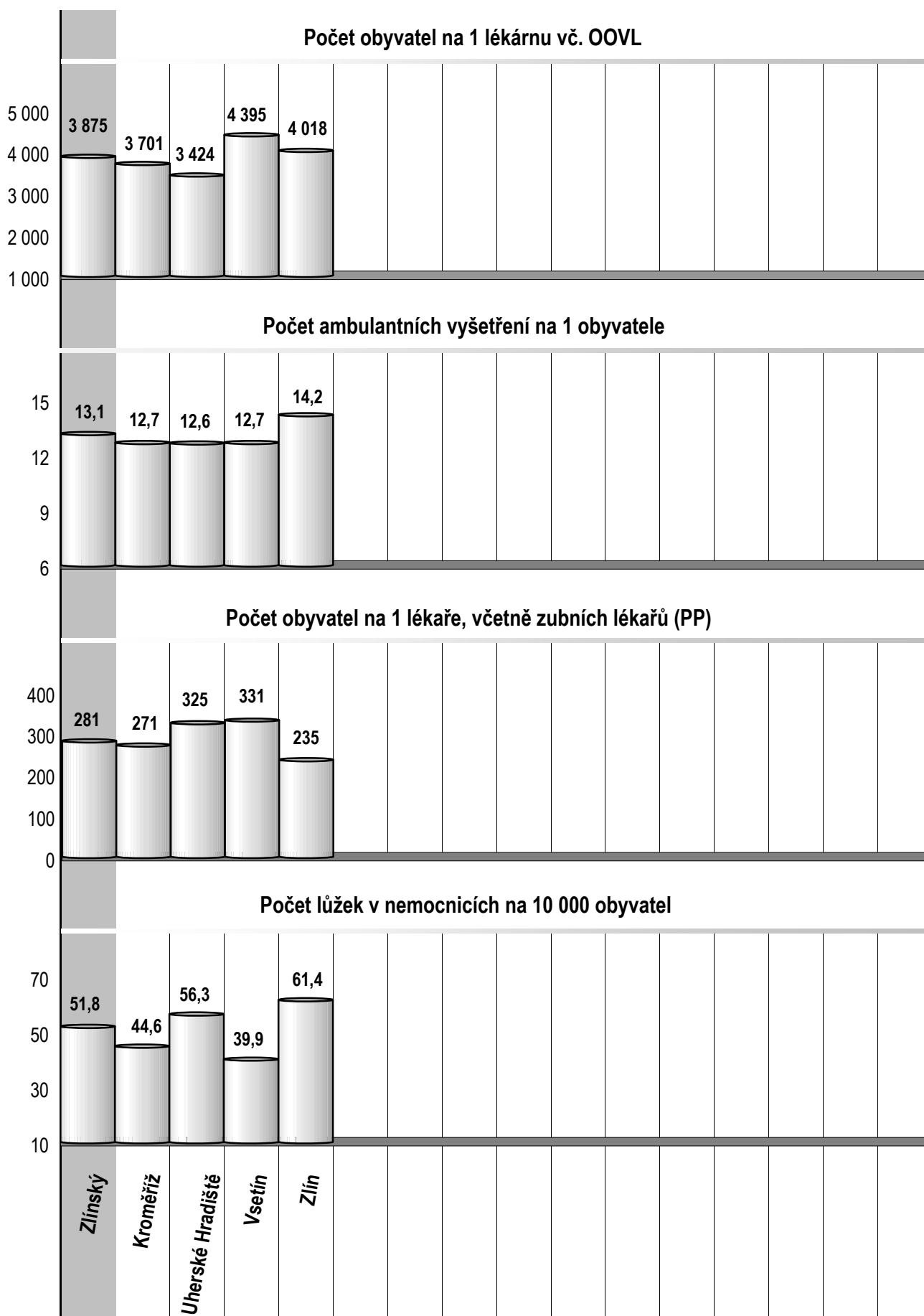
1 Demografie		35 Počty zdravotnických zařízení - pokračování		
2	Počet obyvatel k 1.7.	192 975	41 Léčebny tuberkulózy a respiračních nemocí	-
3	└ z toho: ženy	98 843	42 Psychiatrické léčebny	-
4	Počet obyvatel k 31.12.	192 849	43 Lázeňské léčebny	6
	z toho:		44 Ostatní lůžková zařízení	1
5	└ ženy celkem	98 803	45 Samostatná ambulantní zařízení	513
6	└└ z toho: ženy 15-49 let	45 149	46 Kojenecké ústavy a dětské domovy	1
7	└ děti (0-14 let)	27 475	47 Dětská centra a stacionáře	1
8	└ dorost (15-19 let)	9 855	48 Stacionáře pro dospělé	-
9	Index stáří	119,4	49 Zvláštní zdravotnická zařízení - ostatní	9
10	Mrtvě narození	5	50 Lékárny (vč. OOVL)	48
11	Živě narození	1 805	51 Výdejny zdravotnických prostředků	2
12	na 1000 obyvatel	9,4	52 Orgány ochrany veřejného zdraví	2
13	Zemřelí do 28 dnů	4	z toho:	
14	na 1 000 živě narozených	2,2	53 └ zdravotní ústav	1
15	Zemřelí do 1 roku	7	54 └ krajská hygienická stanice	1
16	na 1 000 živě narozených	3,9	55 Ostatní zdravotnická zařízení	2
17	Zemřelí celkem	2 000	<b>56 Lékárenská péče celkem</b>	
18	na 1 000 obyvatel	10,4	57 Počet obyvatel na 1 lékárně (vč. OOVL)	4 018
	z toho:		58 Farmaceuti (přepočtený počet)	127,34
19	└ novotvary	471	59 Farmaceutičtí asistenti (přepočtený počet)	81,41
20	└ nemoci oběhové	1 123	60 Počet expedovaných receptů a poukazů	1 520 411
21	└ poranění a otravy	92	61 Tržby za léčiva a zdrav.prostředky na 1 ob.	8 508
22	└ z toho: sebevraždy	23	<b>62 Lůžka</b>	
23	Standardizovaná úmrtnost celkem	680,1	63 Lůžka celkem	3 442
	z toho:		v tom:	
24	└ muži	919,4	64 └ nemocnice celkem	1 184
25	└ ženy	500,0	65 └ na 10 tis. obyv. k 31.12.	61,4
26	Potraty celkem	589	66 └ nem. soukromé (zřiz. fyz. nebo práv. os.)	1 134
27	na 1 000 žen fertil. věku (15-49 let)	13,0	67 └ léčebny pro dlouhodobě nemocné	146
	z toho:		68 └ léčebny tuberkulózy a respirač. nemocí	-
28	└ umělá přerušení těhotenství (UPT)	326	69 └ psychiatrické léčebny	-
29	na 1 000 žen fertilního věku	7,2	70 └ lázeňské léčebny	2 098
30	Procento žen užívající antikoncepci	.	71 └ ostatní lůžková zařízení	14
31	Sňatky	793	<b>72 Lékaři, vč. zubních lékařů (PP)</b>	
32	na 1 000 obyvatel	4,1	73 Lůžková péče celkem	225,96
33	Rozvody	510	v tom:	
34	na 1 000 obyvatel	2,6	74 └ nemocnice	196,96
<b>35 Počty zdravotnických zařízení</b>			75 └ léčebny pro dlouhodobě nemocné	4,80
36	Nemocnice celkem	4	76 └ léčebny tuberkulózy a respirač. nemocí	-
	z toho:		77 └ psychiatrické léčebny	-
37	└ nemocnice následné péče	2	78 └ lázeňské léčebny	22,90
38	└ nem. soukromé (zřiz. fyz. nebo práv. os.)	3	79 └ ostatní lůžková zařízení	1,30
39	└ z toho: následné péče	1		
40	Léčebny pro dlouhodobě nemocné	1		

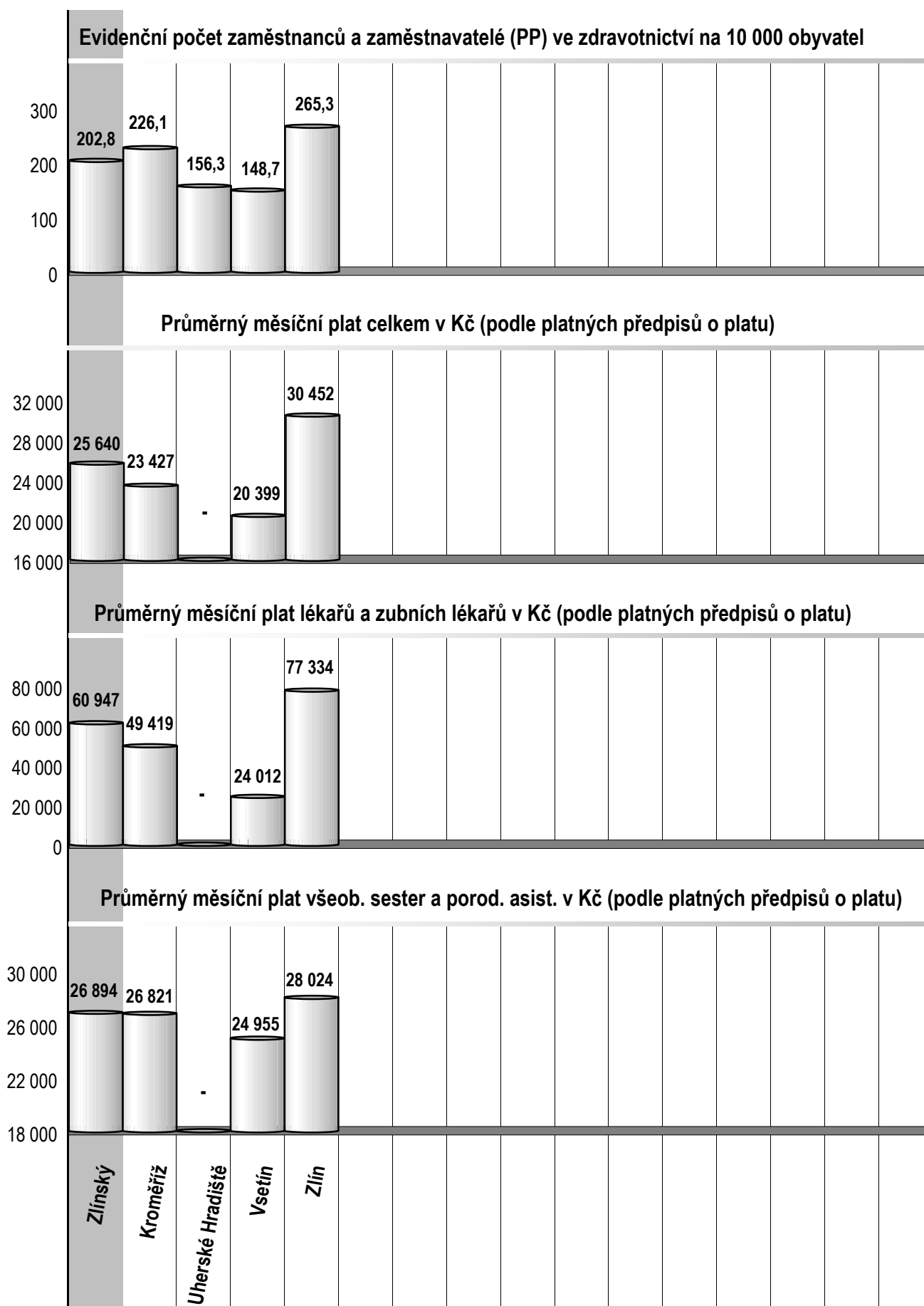
## Zdravotnictví okresu Zlín

<b>72 Lékaři, vč. zubních lékařů (PP) - pokračování</b>			<b>119 Prům. měs. plat v Kč (dle platných předpisů o platu)</b>		
80	Ambulantní péče (vč. SVLS) celkem	590,95	120	Celkem	30 452
	v tom:			z toho:	
81	ambulantní části nemocnic	135,59	121	lékaři a zubní lékaři	77 334
82	ambulantní části ost. lůžkových zařízení	-	122	všeobecné sestry a porodní asistentky	28 024
83	samostatná ambulantní zařízení celkem	455,36	123	ost.zdrav.prac. nelékaři s odb.způsobností	31 321
	z toho:		<b>124 Prům. měs. mzda v Kč (dle platných předpisů o mzdě)</b>		
84	praktičtí lékaři pro dospělé	97,27	125	Celkem	23 526
85	praktičtí lékaři pro děti a dorost	36,75		z toho:	
86	praktičtí zubní lékaři	137,65	126	lékaři a zubní lékaři	53 291
87	praktičtí ženští lékaři	16,80	127	všeobecné sestry a porodní asistentky	23 893
88	lékaři specialisté (vyjma SVLS)	151,50	128	ost.zdrav.prac. nelékaři s odb.způsobností	22 798
89	Společ. vyšetřovací a léčebné složky (SVLS)	54,67	<b>129 Počet ambulantních ošetření (bez SVLS, ZZS a AR)</b>		
90	Ostatní zdravotnická zařízení	51,56	130	Ošetření (vyšetření) v ambulantní péči	2 734 093
<b>91 Evidenční počet zaměstnanců a zaměstnavatelé (PP)</b>			131	na 1 obyvatele	14,2
92	Pracovníci celkem	5 116,04	<b>132 Zdravotní stav</b>		
	v tom:		133	Hospitalizovaní v nem. na 100 000 obyv.	20 700
93	lékaři	667,41	134	Pracovní neschopnost	
94	zubní lékaři	153,50	135	poč. hlášených případů na 100 nem. poj.	28,2
95	farmaceuti	124,49	136	průměrné % pracovní neschopnosti	3,912
96	ostatní odborní pracovníci ve zdravotnictví	3 033,59	137	Nově hlášená vybraná onemocnění	
	v tom:		138	jiné infekce způsob. salmonelami (A02)	126
97	ZPBD	2 051,38	139	TBC celkem (A15-19)	21
	z toho:		140	z toho: dýchacího ústrojí (A15-16)	12
98	všeobecné sestry a porodní asistentky	1 547,60	141	syfilis (A50-53)	6
99	ZPSZ	177,88	142	gonokoková infekce (A54)	6
100	ZPOD	712,13	143	virová encefalitida přen. klíšťaty (A84)	17
101	jiní odborní pracovníci (JOP) a dentisté	92,20	144	infekční mononukleóza (B27)	77
102	pedagogičtí pracovníci	5,95	145	bakteriální meningitida (G00)	3
103	technicko-hospodářští pracovníci (THP)	374,28	146	Nově hlášené případy zhoub. novotvarů a novotvarů in situ (C00-97, D00-09) (r.2009)	1 547
104	dělníci a provozní pracovníci	756,82		z toho:	
<b>105 Smluvní pracovníci (PP) ve zdravotnictví</b>			147	ZN plic - muži (C33-34)	54
106	Pracovníci celkem	139,84	148	ZN prsu - ženy (C50)	105
	v tom:		149	ZN kolorekta - muži (C18-21)	111
107	lékaři	47,11	150	ZN kolorekta - ženy (C18-21)	53
108	zubní lékaři	0,45	151	Počet živě naroz. dětí s vroz. vadou (r.2010)	87
109	farmaceuti	2,85	152	Počet dispenzar. onemocnění dětí a dorostu	12 254
110	ostatní odborní pracovníci ve zdravotnictví	109,98	153	Počet dispenzarizovaných u PL pro dospělé pro:	
	v tom:		154	hypertenzní nemoci (I10-15)	32 789
111	ZPBD	45,76	155	ischemické nemoci srdeční (I20-25)	13 128
	z toho:		156	cévní nemoci mozku (I60-69)	5 440
112	všeobecné sestry a porodní asistentky	38,50	157	Počet léčených diabetiků k 31.12.	24 052
113	ZPSZ	1,44			
114	ZPOD	12,18			
115	jiní odborní pracovníci (JOP) a dentisté	0,19			
116	pedagogičtí pracovníci	-			
117	technicko-hospodářští pracovníci (THP)	5,66			
118	dělníci a provozní pracovníci	24,20			

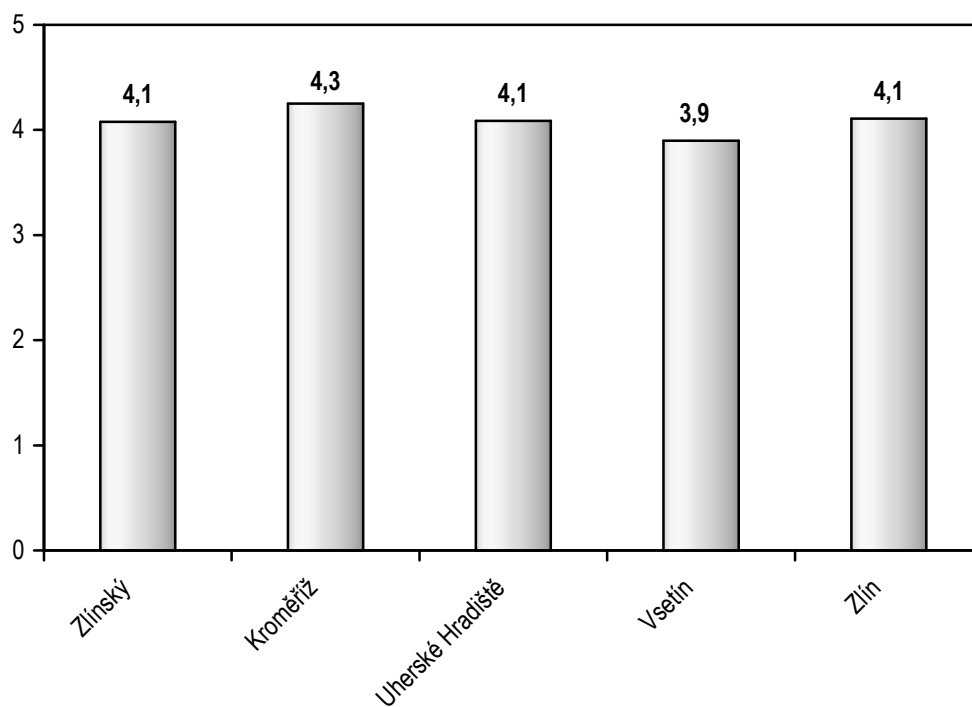




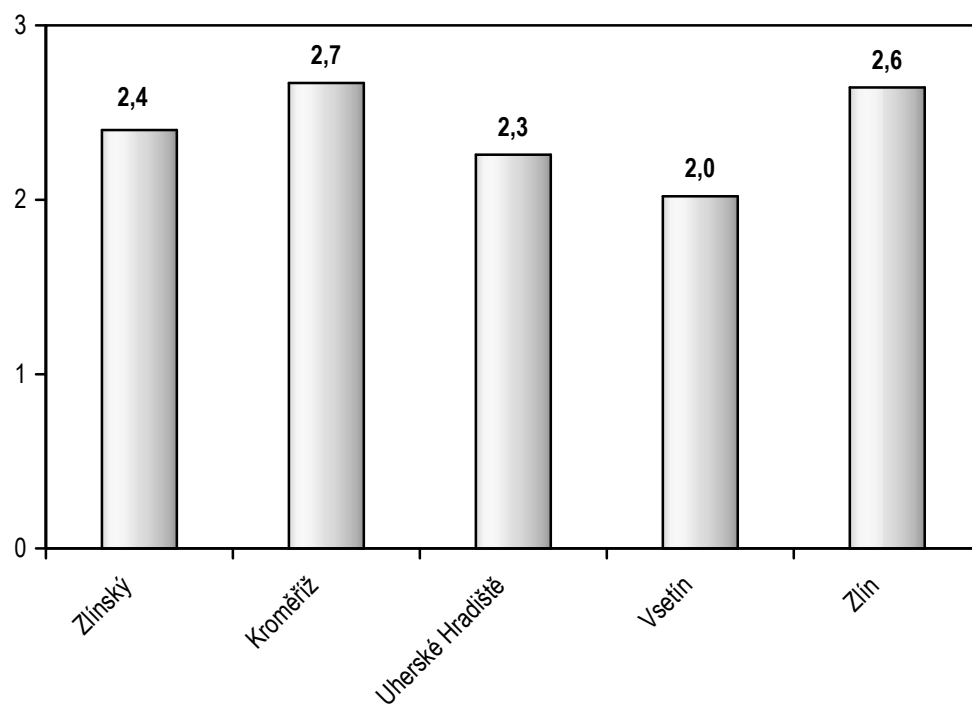




### Sňatky na 1 000 obyvatel



### Rozvody na 1 000 obyvatel

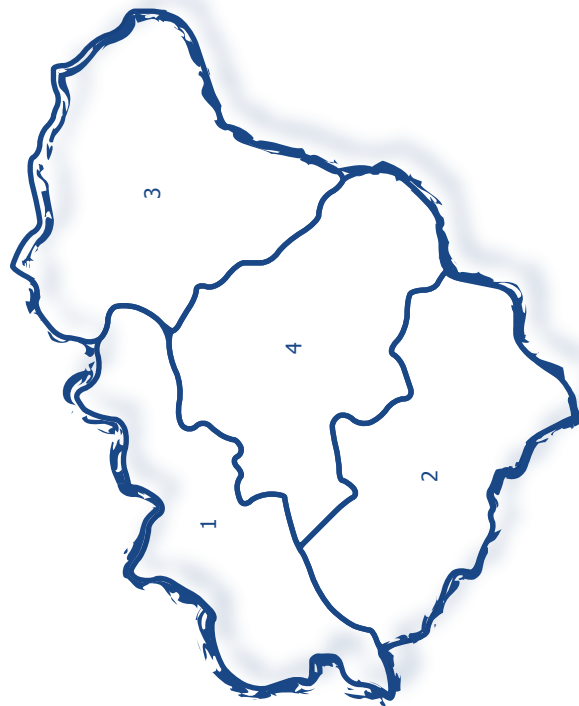




Zlínský kraj

Zlínský kraj

## Zdravotnictví Zlínského kraje 2011



1 Kroměříž | 2 Uherské Hradiště | 3 Vsetín | 4 Zlín