

Zdravotnictví
Zlínského kraje 2012

Vydal Ústav zdravotnických informací a statistiky České republiky

Zdravotnictví kraje

Publikace je určena pro rychlou orientaci uživatele o základních charakteristikách zdravotnictví za kraj a jeho jednotlivé okresy. Úvod doplňuje přehled nemocnic a odborných léčebných ústavů rozšířený o základní ukazatele jejich činnosti. Data obsahují informace o obyvatelstvu a jeho pohybu, o síti zdravotnických zařízení a o jejich činnosti, dále uvádí informace o pracovnících a mzdách, o personálním vybavení lékaři podle druhu zařízení, zdravotním stavu obyvatelstva. Publikaci doplňují srovnávací grafy vybraných ukazatelů.

Health Care in Statistical Data Region

The publication facilitates fast information on the basic characteristics of health care in the region and its districts. Introduction is supplemented by a survey of hospitals and specialized therapeutic institutes with basic indicators of their activity. Data concern population and its movement, the network of health establishments and their activities, health personnel and wages, numbers of physicians by types of establishments and the state of health of the population. The publication is supplemented by charts of selected indicators.

© ÚZIS ČR, 2013

ISBN: 978-80-7472-059-8

Obsah

Úvod	5
Definice a vysvětlivky	6
Zkratky, značky v tabulkách	9
Přehled základních ukazatelů o činnosti nemocnic a odborných léčebných ústavů	10

Tabulková část

Zdravotnictví Zlínského kraje	14
Zdravotnictví okresu Kroměříž	16
Zdravotnictví okresu Uherské Hradiště	18
Zdravotnictví okresu Vsetín	20
Zdravotnictví okresu Zlín	22

Grafická část

Živě narození na 1 000 obyvatel	24
Zemřelí do 1 roku na 1 000 živě narozených	24
Úmrtnost na 1 000 obyvatel	24
Potraty na 1 000 žen fertilního věku	24
Počet obyvatel na 1 lékárnou vč. OOVL	25
Počet ambulantních vyšetření na 1 obyvatele	25
Počet obyvatel na 1 lékaře, včetně zubních lékařů (přepočtený počet)	25
Počet lůžek v nemocnicích na 10 000 obyvatel	25
Evidenční počet zaměstnanců a zaměstnavatelé ve zdravotnictví na 10 000 obyvatel (přepočtený počet)	26
Sňatky na 1 000 obyvatel	26
Rozvody na 1 000 obyvatel	26

Úvod

Zdravotnictví Zlínského kraje uvádí přehled základních údajů o zdravotnictví v kraji a jeho jednotlivých okresech v roce 2012. Publikace charakterizuje zdravotnictví z hlediska demografické situace, zdravotního stavu a sítě zdravotnických zařízení. Zdrojem dat je Národní zdravotnický informační systém, Český statistický úřad, Česká správa sociálního zabezpečení a orgány ochrany veřejného zdraví.

Demografie je mapována ukazateli o počtu obyvatel, počtu narozených a zemřelých, počtu potratů, sňatků, rozvodů a novorozenecké a kojenecké úmrtnosti. Síť zdravotnických zařízení poskytuje informace o počtu lůžek a přepočteném počtu lékařů podle druhu zařízení, evidenčním počtu zaměstnanců, zaměstnavatelů a smluvních pracovníků, dále o průměrné měsíční mzdě a o počtu ošetření v ambulantní péči. Lékaři a zubní lékaři (PP) podle druhu zařízení jsou od roku 2007 uváděni včetně smluvních pracovníků. Zařízení lékárenské péče jsou uváděna včetně odloučených pracovišť. Zdravotní stav je charakterizován ukazateli o pracovní neschopnosti, povinně hlášených infekčních onemocněních, vrozených vadách, zhoubných novotvarech, údajem o počtu léčených diabetiků a dalšími.

Činnost zdravotnických zařízení v jednotlivých nemocnicích a ostatních lůžkových zařízeních v kraji dle okresů je charakterizována základními ukazateli lůžkové péče jako je počet lůžek, počet hospitalizovaných, využití lůžek ve dnech, průměrná ošetrovací doba, průměrný počet obsazených lůžek a náklady na 1 ošetrovací den. Všechny publikované informace o kapacitě a činnosti zdravotnických zařízení se týkají zdravotnictví celkem. Uvedení těchto důvěrných statistických údajů je podmíněno souhlasem statutárního zástupce zdravotnického zařízení s publikováním dat z rutinních statistických zjišťování, která jsou získávána v rámci Programu statistických zjišťování sestaveného v souladu se zákonem č. 89/1995 Sb., o státní statistické službě, ve znění pozdějších předpisů.

Prezentovaná data jsou v publikaci uvedena za rok 2012, s výjimkou onemocnění zhoubnými novotvary a novotvary in situ, jejichž konečný stav je k dispozici z roku 2010, vrozené vady jsou za narozené v roce 2011 hlášené do dovršení 1 roku věku dítěte, tedy v letech 2011 a 2012. Údaje týkající se zdravotnických zařízení, počtu pracovníků a lůžek představují stav k 31. 12. 2012. Pro výpočet relativních ukazatelů byl použit, není-li uvedeno jinak, střední stav obyvatel.

Zpracoval ÚZIS ČR
Regionální pracoviště Brno
Vinařská 6, 603 00 Brno
telefon: 543 559 454
e-mail: pazourkova@uzis.cz
[http: www.uzis.cz](http://www.uzis.cz)

Definice pojmů

Index stáří: - počet osob ve věku 65 let a více na 100 osob ve věku 0–14 let (k 31. 12.)

Úmrtnost:

specifická - úmrtnost v dané věkové skupině

standardizovaná - úmrtnost teoretické evropské populace („evropského standardu“) vypočtená z jednotlivých specifických úmrtností konkrétní populace

kojenecká - počet zemřelých do 1 roku věku na 1 000 živě narozených

novorozenecká - počet zemřelých do 28 dnů věku na 1 000 živě narozených.

Průměrné procento pracovní neschopnosti - podíl kalendářních dnů pracovní neschopnosti na celkovém kalendářním fondu ve sledovaném období.

Ošetření-vyšetření - za jedno ošetření (vyšetření) se považuje soubor všech výkonů provedených při ošetřování jedné fyzické osoby na témže oddělení (pracovišti) nebo v bytě.

Využití lůžek ve dnech (maximální lůžkové kapacity)

= ošetřovací dny / průměrný počet lůžek.

Ukazatel uvádí průměrný počet dnů v roce, kdy je lůžko obsazeno pacientem.

Průměrný denní stav obsazených lůžek na 1 lékaře (sestru)

= počet ošetřovacích dnů / (počet dnů ve sledovaném období x průměrný přepočtený počet lékařů resp. sester).

Náklady na 1 ošetřovací den - jde o poměrný údaj, který využívá data z ročního statistického výkazu o ekonomice zdravotnického zařízení a je vypočítán podle následujícího vzorce:

$$L \cdot \{1 + (D + J + N) / (L + A)\} / T$$

Náklady na ošetřovací den za jednotlivá začleněná zařízení jsou k dispozici od roku 2006, kdy se začaly sledovat údaje na výkaze E (MZ) 6 o ekonomice zdravotnického zařízení.

L = náklady na lůžkovou zdravotní péči

D = náklady na zdravotní dopravu

J = náklady na jinou zdravotní péči

N = náklady na výkony nezdravotní

A = náklady na ambulantní péči

T = počet ošetřovacích dnů

Tato metoda není zcela exaktní z hlediska ekonomů, ale poskytuje orientační hodnotu nákladů na ošetřovací den.

Pro výpočet nákladů na ošetřovací den v nemocnici v kraji celkem byly zahrnuty všechny nemocnice bez ohledu na souhlas k publikování.

Vysvětlivky

Procento žen užívajících antikoncepci k 31. 12. (řádek 30) je uvedeno pouze za kraj, v okrese tento údaj ztrácí vypovídací hodnotu, proto není uveden

= počet žen užívajících antikoncepci hormonální i nitroděložní ve vztahu k počtu žen ve fertilním věku

Tržby za léčiva a zdravotnické prostředky na 1 obyvatele (řádek 61) se uvádějí v tisících Kč.

= za recepty a poukazy vč. doplatků, volný prodej

Ošetření (vyšetření) v ambulantní péči (bez SVLS, ZZS a AR),

Ošetření (vyšetření) v ambulantní péči (bez SVLS, ZZS a AR) na 1 obyvatele (řádek 130, 131)

= včetně vyšetření LSPP

TBC celkem, z toho TBC dýchacího ústrojí (řádek 139, 140)

= TBC nově zjištěná + recidivy, bakteriologicky ověřená i neověřená; údaj za kraj včetně cizinců s krátkodobým pobytem a bezdomovců

Syfilis, Gonokoková infekce (řádek 141, 142)

= údaj bez cizinců s krátkodobým pobytem a bezdomovců

Nově hlášené případy zhoubných novotvarů a novotvarů in situ (řádky 146–150)

**= definitivní údaje za rok 2010;
údaj za kraj včetně bezdomovců**

Počet živě narozených dětí s vrozenou vadou (řádek 151)

= živě narození s vrozenou vadou zjištěnou do 1 roku života - zpracovány údaje o vrozených vadách u dětí narozených v daném kalendářním roce, tj. v roce 2011, které byly zjištěny do 1 roku jejich věku.

Ke zveřejnění údajů tedy dochází s ročním zpožděním, aby bylo možné zahrnout všechny děti, i ty narozené koncem roku, u kterých se vrozená vada zjistí až těsně před prvními narozeninami (včetně živě narozených s vrozenou vadou, za které nebylo odevzdáno Hlášení vrozené vady, ale vada byla uvedena ve Zprávě o novorozenci).

Přepočtený počet pracovníků - součet úvazků jednotlivých pracovníků zdravotnických zařízení, přepočtený podle délky plné týdenní pracovní doby, stanovené pro dané zařízení či pracoviště. Obvyklá délka pracovní doby je 40 hodin týdně, dále to může být 39,5 hodin (pracoviště TRN), nebo 38,75 hodin (2směnný provoz), 37,5 hodin (3směnný nebo nepřetržitý provoz), 33,5 hodin (zdravotní důvody) a nebo 30 hodin (mladiství).

Počet pracovníků ve zdravotnictví zahrnuje:

- zaměstnance v evidenčním počtu
- zaměstnavatele
- smluvní pracovníky.

Evidenční počet zaměstnanců - počet zaměstnanců všech kategorií daného zařízení či pracoviště, kteří jsou k němu v pracovním, služebním či členském poměru (mají pracovní smlouvu na dobu určitou či neurčitou). Do evidenčního počtu se nezapočítávají např. ženy na mateřské dovolené, osoby na rodičovské dovolené.

Zaměstnavatelé - do počtu zaměstnavatelů jsou zahrnuti ti pracovníci, kteří pracují v daném zdravotnickém zařízení a pracují jako:

- fyzické osoby, nezapsané v obchodním ani živnostenském rejstříku, podnikající na základě zvláštních předpisů (zákon č. 455/1991 Sb.) a zaměstnávají v rámci svého podnikání jiné osoby,
- fyzické osoby, nezapsané v obchodním ani živnostenském rejstříku, podnikající na základě zvláštních předpisů (zákon č. 455/1991 Sb.), kteří nezaměstnávají v rámci svého podnikání jiné osoby a pracují na vlastní účet.

Nepatří sem podnikatelé, kteří pouze vlastní zdravotnické zařízení, ale nepracují v něm.

Smluvní pracovníci - jsou pracovníci, kteří pracují v daném zdravotnickém zařízení a nepatří do evidenčního počtu zaměstnanců, tzn., že pracují např.:

- na dohody o pracích konaných mimo pracovní poměr,
- dočasně přidělení k výkonu práce do jiné organizace (např. stáže),
- na smlouvu dle občanského nebo obchodního zákoníku,
- jako spolupracující rodinný příslušník.

Stejná struktura platí pro lékaře, vč. zubních lékařů (PP) - řádky 72–90.

Kategorie odborných pracovníků ve zdravotnictví jsou určeny:

- zákonem č. 95/2004 Sb., o podmínkách získávání a uznávání odborné způsobilosti a specializované způsobilosti k výkonu zdravotnického povolání lékaře, zubního lékaře a farmaceuta,
- zákonem č. 96/2004 Sb., o podmínkách získávání a uznávání způsobilosti k výkonu nelékařských zdravotnických povolání a k výkonu činností souvisejících s poskytováním zdravotní péče a o změně některých souvisejících zákonů (zákon o nelékařských zdravotnických povoláních).

Kategorie odborných pracovníků ve zdravotnictví a jejich činnosti podle zákona č. 96/2004 Sb.:

- zdravotničtí pracovníci nelékaři s odbornou způsobilostí (ZPBD) - § 5 až § 21a, v publikaci je kategorie ZPBD rozdělena na:
 - všeobecné sestry, porodní asistentky (§ 5 a § 6),
 - ostatní zdravotničtí pracovníci nelékaři s odbornou způsobilostí (§ 7 až § 21a),
- zdravotničtí pracovníci nelékaři s odbornou a specializovanou způsobilostí (ZPSZ) - § 22 až § 28,
- zdravotničtí pracovníci nelékaři pod odborným dohledem nebo přímým vedením (ZPOD) - § 29 až § 42,
- jiní odborní pracovníci nelékaři s odbornou způsobilostí (JOP) - § 43.

Odměňování ve zdravotnictví:

- Podle **platných předpisů o platu**, ve znění pozdějších předpisů, jsou odměňováni zaměstnanci ve zdravotnických organizacích přímo řízených MZ a v organizacích řízených územními orgány, tj. kraji, městy a obcemi. Jedná se o příspěvkové organizace a organizační složky státu.

Do roku 2011 byli zaměstnanci odměňováni pouze podle platových tarifů. Od roku 2012 je možné odměňovat zaměstnance buď podle platových tarifů nebo nově smluvním platem. Průměrný plat zaměstnanců uvedený v tabulce je celkový průměrný plat vypočtený z platů zaměstnanců, kteří jsou odměňováni podle platových tarifů, a z platů zaměstnanců, kteří jsou odměňováni smluvním platem.

- Podle **platných předpisů o mzdě**, ve znění pozdějších předpisů, jsou odměňováni zaměstnanci v privátních zdravotnických zařízeních, tj. ve zdravotnických zařízeních zřízených fyzickou osobou, církví, jinou právnickou osobou, a zaměstnanci všech lázeňských organizací.

Při výpočtu průměrné mzdy se vychází ze souboru zařízení, který tvoří všechna lůžková zařízení včetně lánů a vybraná ambulantní zdravotnická zařízení.

Zkratky

AR	anesteziologicko-resuscitační (oddělení)
DIOP	dlouhodobá intenzivní ošetrovatelská péče
DIP	dlouhodobá intenzivní péče
JIP	jednotka intenzivní péče
LDN	léčebna pro dlouhodobě nemocné
LSPP	lékařská služba první pomoci
OOVL	odloučená oddělení výdeje léčiv
PL	praktický lékař
PP	přepočtený počet
SVLS	společné vyšetřovací a léčebné složky
TBC	tuberkulóza
TRN	TBC + respirační nemoci
UPT	umělé přerušování těhotenství
ZZS	zdravotnická záchranná služba

Značky v tabulkách

Ležatá čárka (-)	v tabulce na místě čísla značí, že se jev nevyskytoval.
Nula (0; 0,0; 0,00)	znamená, že se jev vyskytl, ale hodnota vypočteného ukazatele je menší než polovina jednotky použité v tabulce.
Tečka (.)	na místě čísla značí, že údaj není k dispozici nebo je nespolehlivý.
Ležatý křížek (x)	značí, že zápis není možný z logických důvodů.
Stříška (^)	ke zveřejnění údajů nebyl dán souhlas.

Zdravotnická zařízení - Zlínský kraj

Zlínský kraj

Nemocnice celkem

Počet		Prům. obsazená lůžka na 1 úvazek		Využití lůžek ve dnech	Průměrná ošetřovací doba	Náklady na 1 ošetřovací den
lůžek k 31.12.	hospitalizovaných	lékaře/den	sestry u lůžka/den			
akutní péče						
2 463	111 271	3,5	1,1	246,1	5,7	.
následná péče						
386	4 017	13,8	2,2	290,9	27,9	.
péče celkem ¹⁾						
2 849	115 092	4,0	1,2	252,0	6,5	3 772

interna (544 z toho JIP 53), geriatric (30), infekční (78), TRN (82 z toho JIP 4), neurologie (148 z toho JIP 16), pediatrie (257 z toho JIP 18, novorozenecké 73), gynekologie (274 z toho JIP 6, porodnice 109), novorozenecké (58 z toho JIP 14), chirurgie (427 z toho JIP 16), neurochirurgie (13), plastická chirurgie (10), traumatologie (34), AR (33), ortopedie (119 z toho JIP 6), urologie (87 z toho JIP 4), ORL (50), oftalmologie (48), dermatovenerologie (41), klinická onkologie (34 z toho 6 JIP), radiační onkologie (6), rehabilitační (70), intenzivní péče (20), DIP (20), ošetřovatelská péče (358), DIOP (8)

OLÚ - celkem

Počet		Prům. obsazená lůžka na 1 úvazek		Využití lůžek ve dnech	Průměrná ošetřovací doba	Náklady na 1 ošetřovací den
lůžek k 31.12.	hospitalizovaných	lékaře/den	sestry u lůžka/den			
1 459	9 443	19,1	2,7	328,4	52,4	.

interna (36), psychiatrie (959), paliativní péče (50), ošetřovatelská péče (414)

Kroměříž

Kroměřížská nemocnice, a.s., Kroměříž

Počet		Prům. obsazená lůžka na 1 úvazek		Využití lůžek ve dnech	Průměrná ošetřovací doba	Náklady na 1 ošetřovací den
lůžek k 31.12.	hospitalizovaných	lékaře/den	sestry u lůžka/den			
péče celkem ¹⁾						
470	18 006	2,5	1,4	222,5	5,9	4 242

interna (110 z toho JIP 17), TRN (22), neurologie (30), pediatrie (50 z toho JIP 4, novorozenecké 20), gynekologie (46 z toho porodnice 20), chirurgie (75 z toho JIP 4), AR (7), ortopedie (20), urologie (28 z toho JIP 4), ORL (20), oftalmologie (42), dermatovenerologie (20)

OLÚ - Psychiatrická léčebna v Kroměříži, Kroměříž

Počet		Prům. obsazená lůžka na 1 úvazek		Využití lůžek ve dnech	Průměrná ošetřovací doba	Náklady na 1 ošetřovací den
lůžek k 31.12.	hospitalizovaných	lékaře/den	sestry u lůžka/den			
995	4 856	18,7	2,6	325,0	70,0	^

interna (36), psychiatrie (959)

OLÚ - Nemocnice Milosrdných sester, Kroměříž

Počet		Prům. obsazená lůžka na 1 úvazek		Využití lůžek ve dnech	Průměrná ošetřovací doba	Náklady na 1 ošetřovací den
lůžek k 31.12.	hospitalizovaných	lékaře/den	sestry u lůžka/den			
105	655	15,4	2,8	364,7	58,5	.

ošetřovatelská péče (105)

Zdravotnická zařízení - Zlínský kraj

Uherské Hradiště

Uherskohradištská nemocnice, a.s., Uherské Hradiště

Počet		Prům. obsazená lůžka na 1 úvazek		Využití lůžek ve dnech	Průměrná ošetřovací doba	Náklady na 1 ošetřovací den
lůžek k 31.12.	hospitalizovaných	lékaře/den	sestry u lůžka/den			
akutní péče						
529	23 678	3,9	1,3	258,1	5,9	.
následná péče						
123	1 189	15,5	2,4	348,8	36,1	.
péče celkem ¹⁾						
652	24 702	4,7	1,4	274,8	7,4	4 540

interna (144 z toho JIP 10), infekční (30), TRN (25), neurologie (36 z toho JIP 6), pediatrie (56 z toho JIP 6, novorozenecké 20), gynekologie (51 z toho porodnice 20), chirurgie (110 z toho JIP 6), AR (6), ortopedie (26 z toho JIP 6), urologie (10), ORL (10), rehabilitační (25), DIP (10), ošetřovatelská péče (113)

Městská nemocnice s poliklinikou Uherský Brod, s.r.o., Uherský Brod

Počet		Prům. obsazená lůžka na 1 úvazek		Využití lůžek ve dnech	Průměrná ošetřovací doba	Náklady na 1 ošetřovací den
lůžek k 31.12.	hospitalizovaných	lékaře/den	sestry u lůžka/den			
péče celkem ¹⁾						
90	620	13,4	1,9	217,6	31,6	1 867

ošetřovatelská péče (90)

Vsetín

Vsetínská nemocnice, a.s., Vsetín

Počet		Prům. obsazená lůžka na 1 úvazek		Využití lůžek ve dnech	Průměrná ošetřovací doba	Náklady na 1 ošetřovací den
lůžek k 31.12.	hospitalizovaných	lékaře/den	sestry u lůžka/den			
péče celkem ¹⁾						
325	13 457	4,0	1,0	201,5	4,9	4 581

interna (68 z toho JIP 6), infekční (30), neurologie (32), pediatrie (50 z toho JIP 3, novorozenecké 17), gynekologie (40 z toho JIP 3, porodnice 17), chirurgie (74 z toho JIP 6), AR (6), ortopedie (25)

ORTHES, s.r.o., Rožnov pod Radhoštěm,

Počet		Prům. obsazená lůžka na 1 úvazek		Využití lůžek ve dnech	Průměrná ošetřovací doba	Náklady na 1 ošetřovací den
lůžek k 31.12.	hospitalizovaných	lékaře/den	sestry u lůžka/den			
péče celkem ¹⁾						
13	1 209	1,8	0,8	296,8	3,2	4 112

ortopedie (13 z toho JIP 3)

Nemocnice Valašské Meziříčí, a.s., Valašské Meziříčí

Počet		Prům. obsazená lůžka na 1 úvazek		Využití lůžek ve dnech	Průměrná ošetřovací doba	Náklady na 1 ošetřovací den
lůžek k 31.12.	hospitalizovaných	lékaře/den	sestry u lůžka/den			
péče celkem ¹⁾						
^	^	^	^	^	^	^

Zdravotnická zařízení - Zlínský kraj**OLÚ - Léčebna pro dlouhodobě nemocné Vsetín, Vsetín**

Počet		Prům. obsazená lůžka na 1 úvazek		Využití lůžek ve dnech	Průměrná ošetřovací doba	Náklady na 1 ošetřovací den
lůžek k 31.12.	hospitalizovaných	lékaře/den	sestry u lůžka/den			
85	702	15,7	5,0	346,4	42,0	552

ošetřovatelská péče (85)

OLÚ - Léčebna pro dlouhodobě nemocné Valašské Meziříčí, Valašské Meziříčí

Počet		Prům. obsazená lůžka na 1 úvazek		Využití lůžek ve dnech	Průměrná ošetřovací doba	Náklady na 1 ošetřovací den
lůžek k 31.12.	hospitalizovaných	lékaře/den	sestry u lůžka/den			
Λ	Λ	Λ	Λ	Λ	Λ	Λ

OLÚ - DIAKONIE ČCE - hospic CITADELA, Valašské Meziříčí

Počet		Prům. obsazená lůžka na 1 úvazek		Využití lůžek ve dnech	Průměrná ošetřovací doba	Náklady na 1 ošetřovací den
lůžek k 31.12.	hospitalizovaných	lékaře/den	sestry u lůžka/den			
36	256	15,5	2,3	324,0	43,1	3 481

paliativní péče (36)

Zlín**Krajská nemocnice T. Bati, a.s., Zlín**

Počet		Prům. obsazená lůžka na 1 úvazek		Využití lůžek ve dnech	Průměrná ošetřovací doba	Náklady na 1 ošetřovací den
lůžek k 31.12.	hospitalizovaných	lékaře/den	sestry u lůžka/den			
akutní péče						
794	37 885	3,8	1,0	265,5	6,2	.
následná péče						
18	55	11,1	1,0	325,1	104,4	.
péče celkem ¹⁾						
812	37 909	3,9	1,0	266,4	6,4	5 688

interna (142 z toho JIP 20), geriatric (30), infekční (18), TRN (35 z toho JIP 4), neurologie (50 z toho JIP 10), pediatrie (65 z toho JIP 5), gynekologie (63 z toho JIP 3, porodnice 36), novorozenecké (58 z toho JIP 14), chirurgie (65), neurochirurgie (13), plastická chirurgie (10), traumatologie (34), AR (9), ortopedie (35), urologie (30), ORL (20), oftalmologie (6), dermatovenerologie (21), klinická onkologie (34 z toho JIP 6), radiační onkologie (6), rehabilitační (30), intenzivní péče (20), DIP (10), DIOP (8)

Městská nemocnice Slavičín, Slavičín

Počet		Prům. obsazená lůžka na 1 úvazek		Využití lůžek ve dnech	Průměrná ošetřovací doba	Náklady na 1 ošetřovací den
lůžek k 31.12.	hospitalizovaných	lékaře/den	sestry u lůžka/den			
péče celkem ¹⁾						
50	668	17,6	2,8	325,4	24,4	1 476

ošetřovatelská péče (50)

Zdravotnická zařízení - Zlínský kraj**Nemocnice Milosrdných bratří, Vizovice**

Počet		Prům. obsazená lůžka na 1 úvazek		Využití lůžek ve dnech	Průměrná ošetřovací doba	Náklady na 1 ošetřovací den
lůžek k 31.12.	hospitalizovaných	lékaře/den	sestry u lůžka/den			
péče celkem ¹⁾						
65	778	11,6	2,4	332,5	27,8	.

ošetřovatelská péče (65)

Nemocnice Atlas, a.s., Zlín

Počet		Prům. obsazená lůžka na 1 úvazek		Využití lůžek ve dnech	Průměrná ošetřovací doba	Náklady na 1 ošetřovací den
lůžek k 31.12.	hospitalizovaných	lékaře/den	sestry u lůžka/den			
péče celkem ¹⁾						
Λ	Λ	Λ	Λ	Λ	Λ	Λ

OLÚ - Léčebna pro dlouhodobě nemocné, Zlín

Počet		Prům. obsazená lůžka na 1 úvazek		Využití lůžek ve dnech	Průměrná ošetřovací doba	Náklady na 1 ošetřovací den
lůžek k 31.12.	hospitalizovaných	lékaře/den	sestry u lůžka/den			
146	1 609	39,7	3,0	298,4	27,1	1 694

ošetřovatelská péče (146)

OLÚ - Hospic HVĚZDA, Zlín-Malenovice

Počet		Prům. obsazená lůžka na 1 úvazek		Využití lůžek ve dnech	Průměrná ošetřovací doba	Náklady na 1 ošetřovací den
lůžek k 31.12.	hospitalizovaných	lékaře/den	sestry u lůžka/den			
14	23	7,3	2,0	327,4	203,7	.

paliativní péče (14)

¹⁾ Do celku nejsou zahrnuty překlady pacientů mezi odděleními.

Zdravotnictví - Zlínský kraj

1 Demografie		35 Počty zdravotnických zařízení - pokračování		
2	Počet obyvatel k 1.7.	588 299	41 Léčebny tuberkulózy a respiračních nemocí	-
3	└ z toho: ženy	300 707	42 Psychiatrické léčebny	1
4	Počet obyvatel k 31.12.	587 693	43 Lázeňské léčebny	7
	z toho:		44 Ostatní lůžková zařízení	2
5	└ ženy celkem	300 343	45 Samostatná ambulantní zařízení	1 451
6	└└ z toho: ženy 15-49 let	136 923	46 Kojenecké ústavy a dětské domovy	2
7	└ děti (0-14 let)	84 163	47 Dětská centra a stacionáře	1
8	└ dorost (15-19 let)	29 521	48 Stacionáře pro dospělé	-
9	Index stáří	121,1	49 Zvláštní zdravotnická zařízení - ostatní	20
10	Mrtvě narození	19	50 Lékárny (vč. OOVL)	154
11	Živě narození	5 493	51 Výdejny zdravotnických prostředků (vč. očních optik s optometristou)	11
12	na 1000 obyvatel	9,3	52 Orgány ochrany veřejného zdraví z toho:	1
13	Zemřelí do 28 dnů	7	53 └ zdravotní ústav	-
14	na 1 000 živě narozených	1,3	54 └ krajská hygienická stanice	1
15	Zemřelí do 1 roku	14	55 Ostatní zdravotnická zařízení	3
16	na 1 000 živě narozených	2,5	56 Lékárenská péče celkem	
17	Zemřelí celkem	6 093	57 Počet obyvatel na 1 lékárně (vč. OOVL)	3 816
18	na 1 000 obyvatel	10,4	58 Farmaceuti (přepočtený počet)	351,45
	z toho:		59 Farmaceutičtí asistenti (přepočtený počet)	224,71
19	└ novotvary	1 378	60 Počet expedovaných receptů a poukazů	4 082 339
20	└ nemoci oběhové	3 237	61 Tržby za léčiva a zdrav.prostředky na 1 ob.	6 494
21	└ poranění a otravy	339	62 Lůžka	
22	└ z toho: sebevraždy	96	63 Lůžka celkem	6 548
23	Standardizovaná úmrtnost celkem	682,5	v tom:	
	z toho:		64 └ nemocnice celkem	2 849
24	└ muži	922,9	65 └ na 10 tis. obyv. k 31.12.	48,5
25	└ ženy	502,1	66 └ nem. soukromé (zřiz. fyz. nebo práv. os.)	2 799
26	Potraty celkem	1 798	67 └ léčebny pro dlouhodobě nemocné	414
27	na 1 000 žen fertil. věku (15-49 let)	13,0	68 └ léčebny tuberkulózy a respirač. nemocí	-
	z toho:		69 └ psychiatrické léčebny	995
28	└ umělá přerušení těhotenství (UPT)	958	70 └ lázeňské léčebny	2 240
29	na 1 000 žen fertilního věku	7,0	71 └ ostatní lůžková zařízení	50
30	Procento žen užívající antikoncepci	54,4	72 Lékaři, vč. zubních lékařů (PP)	
31	Sňatky	2 420	73 Lůžková péče celkem	607,09
32	na 1 000 obyvatel	4,1	v tom:	
33	Rozvody	1 327	74 └ nemocnice	512,96
34	na 1 000 obyvatel	2,3	75 └ léčebny pro dlouhodobě nemocné	16,54
35 Počty zdravotnických zařízení			76 └ léčebny tuberkulózy a respirač. nemocí	-
36	Nemocnice celkem	10	77 └ psychiatrické léčebny	53,09
	z toho:		78 └ lázeňské léčebny	20,86
37	└ nemocnice následné péče	3	79 └ ostatní lůžková zařízení	3,64
38	└ nem. soukromé (zřiz. fyz. nebo práv. os.)	9		
39	└ z toho: následné péče	2		
40	Léčebny pro dlouhodobě nemocné	4		

Zdravotnictví - Zlínský kraj

72 Lékaři, vč. zubních lékařů (PP) - pokračování		119 Prům. měs. plat v Kč (dle platných předpisů o platu)		
80	Ambulantní péče (vč. SVLS) celkem	1 622,69	120 Celkem	26 425
	v tom:		z toho:	
81	ambulantní části nemocnic	354,42	121 lékaři a zubní lékaři	61 626
82	ambulantní části ost. lůžkových zařízení	1,93	122 všeobecné sestry a porodní asistentky	28 282
83	samostatná ambulantní zařízení celkem	1 241,11	123 ost.zdrav.prac. nelékaři s odb.způsobností	29 229
	z toho:		124 Prům. měs. mzda v Kč (dle platných předpisů o mzdě)	
84	praktičtí lékaři pro dospělé	287,97	125 Celkem	23 626
85	praktičtí lékaři pro děti a dorost	112,26	z toho:	
86	praktičtí zubní lékaři	384,97	126 lékaři a zubní lékaři	51 652
87	praktičtí ženští lékaři	64,40	127 všeobecné sestry a porodní asistentky	22 426
88	lékaři specialisté (vyjma SVLS)	373,00	128 ost.zdrav.prac. nelékaři s odb.způsobností	22 062
89	Společ. vyšetřovací a léčebné složky (SVLS)	140,40	129 Počet ambulantních ošetření (bez SVLS, ZZS a AR)	
90	Ostatní zdravotnická zařízení	52,53	130 Ošetření (vyšetření) v ambulantní péči	7 563 638
91 Evidenční počet zaměstnanců a zaměstnavatelé (PP)			131 na 1 obyvatele	12,9
92	Pracovníci celkem	11 912,62	132 Zdravotní stav	
	v tom:		133 Hospitalizovaní v nem. na 100 000 obyv.	22 652
93	lékaři	1 682,20	134 Pracovní neschopnost	
94	zubní lékaři	407,20	135 poč. hlášených případů na 100 nem. poj.	27,0
95	farmaceuti	355,00	136 průměrné % pracovní neschopnosti	4,108
96	ostatní odborní pracovníci ve zdravotnictví	7 306,04	137 Nově hlášená vybraná onemocnění	
	v tom:		138 jiné infekce způsob. salmonelami (A02)	702
97	ZPBD	5 215,98	139 TBC celkem (A15-19)	26
	z toho:		140 z toho: dýchacího ústrojí (A15-16)	12
98	všeobecné sestry a porodní asistentky	4 100,70	141 syfilis (A50-53)	7
99	ZPSZ	416,56	142 gonokoková infekce (A54)	20
100	ZPOD	1 565,97	143 virová encefalitida přen. klíšťaty (A84)	21
101	jiní odborní pracovníci (JOP) a dentisté	107,53	144 infekční mononukleóza (B27)	141
102	pedagogičtí pracovníci	10,00	145 bakteriální meningitida (G00)	4
103	technicko-hospodářští pracovníci (THP)	718,34	146 Nově hlášené případy zhoub. novotvarů a novotvarů in situ (C00-97, D00-09) (r.2010)	4 524
104	dělníci a provozní pracovníci	1 433,84	z toho:	
105 Smluvní pracovníci (PP) ve zdravotnictví			147 ZN plic - muži (C33-34)	205
106	Pracovníci celkem	372,98	148 ZN prsu - ženy (C50)	316
	v tom:		149 ZN kolorekta - muži (C18-21)	345
107	lékaři	188,22	150 ZN kolorekta - ženy (C18-21)	208
108	zubní lékaři	4,69	151 Počet živě naroz. dětí s vroz. vadou (r.2011)	238
109	farmaceuti	2,05	152 Počet dispenzar. onemocnění dětí a dorostu	37 360
110	ostatní odborní pracovníci ve zdravotnictví	119,81	153 Počet dispenzarizovaných u PL pro dospělé pro:	
	v tom:		154 hypertenzní nemoci (I10-15)	109 104
111	ZPBD	94,33	155 ischemické nemoci srdeční (I20-25)	49 454
	z toho:		156 cévní nemoci mozku (I60-69)	18 139
112	všeobecné sestry a porodní asistentky	79,68	157 Počet léčených diabetiků k 31.12.	60 131
113	ZPSZ	7,80		
114	ZPOD	16,70		
115	jiní odborní pracovníci (JOP) a dentisté	0,98		
116	pedagogičtí pracovníci	0,53		
117	technicko-hospodářští pracovníci (THP)	11,58		
118	dělníci a provozní pracovníci	46,10		

Zdravotnictví okresu Kroměříž

1 Demografie		35 Počty zdravotnických zařízení - pokračování		
2	Počet obyvatel k 1.7.	107 159	41 Léčebny tuberkulózy a respiračních nemocí	-
3	└ z toho: ženy	54 987	42 Psychiatrické léčebny	1
4	Počet obyvatel k 31.12.	106 995	43 Lázeňské léčebny	-
	z toho:		44 Ostatní lůžková zařízení	-
5	└ ženy celkem	54 896	45 Samostatná ambulantní zařízení	290
6	└└ z toho: ženy 15-49 let	24 795	46 Kojenecké ústavy a dětské domovy	-
7	└ děti (0-14 let)	15 108	47 Dětská centra a stacionáře	-
8	└ dorost (15-19 let)	5 361	48 Stacionáře pro dospělé	-
9	Index stáří	123,2	49 Zvláštní zdravotnická zařízení - ostatní	8
10	Mrtvě narození	3	50 Lékárny (vč. OOVL)	28
11	Živě narození	992	51 Výdejny zdravotnických prostředků (vč. očních optik s optometristou)	3
12	na 1000 obyvatel	9,3	52 Orgány ochrany veřejného zdraví	-
13	Zemřelí do 28 dnů	2	z toho:	
14	na 1 000 živě narozených	2,0	53 └ zdravotní ústav	-
15	Zemřelí do 1 roku	3	54 └ krajská hygienická stanice	-
16	na 1 000 živě narozených	3,0	55 Ostatní zdravotnická zařízení	-
17	Zemřelí celkem	1 180	56 Lékárenská péče celkem	
18	na 1 000 obyvatel	11,0	57 Počet obyvatel na 1 lékárnou (vč. OOVL)	3 821
	z toho:		58 Farmaceuti (přepočtený počet)	67,68
19	└ novotvary	281	59 Farmaceutičtí asistenti (přepočtený počet)	48,41
20	└ nemoci oběhové	612	60 Počet expedovaných receptů a poukazů	768 145
21	└ poranění a otravy	61	61 Tržby za léčiva a zdrav.prostředky na 1 ob.	6 353
22	└ z toho: sebevraždy	20	62 Lůžka	
23	Standardizovaná úmrtnost celkem	716,3	63 Lůžka celkem	1 570
	z toho:		v tom:	
24	└ muži	995,3	64 └ nemocnice celkem	470
25	└ ženy	512,1	65 └ na 10 tis. obyv. k 31.12.	43,9
26	Potraty celkem	339	66 └ nem. soukromé (zřiz. fyz. nebo práv. os.)	470
27	na 1 000 žen fertil. věku (15-49 let)	13,6	67 └ léčebny pro dlouhodobě nemocné	105
	z toho:		68 └ léčebny tuberkulózy a respirač. nemocí	-
28	└ umělá přerušení těhotenství (UPT)	190	69 └ psychiatrické léčebny	995
29	na 1 000 žen fertilního věku	7,6	70 └ lázeňské léčebny	-
30	Procento žen užívající antikoncepci	.	71 └ ostatní lůžková zařízení	-
31	Sňatky	462	72 Lékaři, vč. zubních lékařů (PP)	
32	na 1 000 obyvatel	4,3	73 Lůžková péče celkem	171,05
33	Rozvody	272	v tom:	
34	na 1 000 obyvatel	2,5	74 └ nemocnice	111,15
35 Počty zdravotnických zařízení			75 └ léčebny pro dlouhodobě nemocné	6,81
36	Nemocnice celkem	1	76 └ léčebny tuberkulózy a respirač. nemocí	-
	z toho:		77 └ psychiatrické léčebny	53,09
37	└ nemocnice následné péče	-	78 └ lázeňské léčebny	-
38	└ nem. soukromé (zřiz. fyz. nebo práv. os.)	1	79 └ ostatní lůžková zařízení	-
39	└ z toho: následné péče	-		
40	Léčebny pro dlouhodobě nemocné	1		

Zdravotnictví okresu Kroměříž

72 Lékaři, vč. zubních lékařů (PP) - pokračování			119 Prům. měs. plat v Kč (dle platných předpisů o platu)		
80	Ambulantní péče (vč. SVLS) celkem	286,30	120	Celkem	.
	v tom:			z toho:	
81	ambulantní části nemocnic	52,09	121	lékaři a zubní lékaři	.
82	ambulantní části ost. lůžkových zařízení	1,73	122	všeobecné sestry a porodní asistentky	.
83	samostatná ambulantní zařízení celkem	225,98	123	ost.zdrav.prac. nelékaři s odb.způsobností	.
	z toho:		124 Prům. měs. mzda v Kč (dle platných předpisů o mzdě)		
84	praktičtí lékaři pro dospělé	53,21	125	Celkem	.
85	praktičtí lékaři pro děti a dorost	19,00		z toho:	
86	praktičtí zubní lékaři	71,02	126	lékaři a zubní lékaři	.
87	praktičtí ženští lékaři	12,73	127	všeobecné sestry a porodní asistentky	.
88	lékaři specialisté (vyjma SVLS)	69,02	128	ost.zdrav.prac. nelékaři s odb.způsobností	.
89	Společ. vyšetřovací a léčebné složky (SVLS)	25,89	129 Počet ambulantních ošetření (bez SVLS, ZZS a AR)		
90	Ostatní zdravotnická zařízení	-	130	Ošetření (vyšetření) v ambulantní péči	1 325 309
91 Evidenční počet zaměstnanců a zaměstnavatelé (PP)			131	na 1 obyvatele	12,4
92	Pracovníci celkem	2 459,88	132 Zdravotní stav		
	v tom:		133	Hospitalizovaní v nem. na 100 000 obyv.	22 049
93	lékaři	325,48	134	Pracovní neschopnost	
94	zubní lékaři	74,25	135	poč. hlášených případů na 100 nem. poj.	26,0
95	farmaceuti	67,68	136	průměrné % pracovní neschopnosti	3,767
96	ostatní odborní pracovníci ve zdravotnictví	1 552,39	137	Nově hlášená vybraná onemocnění	
	v tom:		138	jiné infekce způsob. salmonelami (A02)	77
97	ZPBD	1 128,77	139	TBC celkem (A15-19)	1
	z toho:		140	z toho: dýchacího ústrojí (A15-16)	1
98	všeobecné sestry a porodní asistentky	937,21	141	syfilis (A50-53)	3
99	ZPSZ	95,06	142	gonokoková infekce (A54)	1
100	ZPOD	328,56	143	virová encefalitida přen. klíšťaty (A84)	1
101	jiní odborní pracovníci (JOP) a dentisté	-	144	infekční mononukleóza (B27)	4
102	pedagogičtí pracovníci	1,00	145	bakteriální meningitida (G00)	-
103	technicko-hospodářští pracovníci (THP)	117,22	146	Nově hlášené případy zhoub. novotvarů a novotvarů in situ (C00-97, D00-09) (r.2010)	757
104	dělníci a provozní pracovníci	321,86		z toho:	
105 Smluvní pracovníci (PP) ve zdravotnictví			147	ZN plic - muži (C33-34)	39
106	Pracovníci celkem	79,48	148	ZN prsu - ženy (C50)	14
	v tom:		149	ZN kolorekta - muži (C18-21)	47
107	lékaři	56,35	150	ZN kolorekta - ženy (C18-21)	37
108	zubní lékaři	1,27	151	Počet živě naroz. dětí s vroz. vadou (r.2011)	51
109	farmaceuti	-	152	Počet dispenzar. onemocnění dětí a dorostu	7 950
110	ostatní odborní pracovníci ve zdravotnictví	13,43	153	Počet dispenzarizovaných u PL pro dospělé pro:	
	v tom:		154	hypertenzní nemoci (I10-15)	22 805
111	ZPBD	10,01	155	ischemické nemoci srdeční (I20-25)	11 096
	z toho:		156	cévní nemoci mozku (I60-69)	3 301
112	všeobecné sestry a porodní asistentky	9,29	157	Počet léčených diabetiků k 31.12.	9 430
113	ZPSZ	1,78			
114	ZPOD	1,64			
115	jiní odborní pracovníci (JOP) a dentisté	-			
116	pedagogičtí pracovníci	-			
117	technicko-hospodářští pracovníci (THP)	1,30			
118	dělníci a provozní pracovníci	7,13			

Zdravotnictví okresu Uherské Hradiště

1 Demografie		35 Počty zdravotnických zařízení - pokračování		
2	Počet obyvatel k 1.7.	143 593	41 Léčebny tuberkulózy a respiračních nemocí	-
3	└ z toho: ženy	73 361	42 Psychiatrické léčebny	-
4	Počet obyvatel k 31.12.	143 494	43 Lázeňské léčebny	1
	z toho:		44 Ostatní lůžková zařízení	-
5	└ ženy celkem	73 321	45 Samostatná ambulantní zařízení	329
6	└└ z toho: ženy 15-49 let	33 573	46 Kojenecké ústavy a dětské domovy	-
7	└ děti (0-14 let)	20 160	47 Dětská centra a stacionáře	-
8	└ dorost (15-19 let)	7 304	48 Stacionáře pro dospělé	-
9	Index stáří	124,8	49 Zvláštní zdravotnická zařízení - ostatní	2
10	Mrtvě narození	5	50 Lékárny (vč. OOVL)	44
11	Živě narození	1 277	51 Výdejny zdravotnických prostředků (vč. očních optik s optometristou)	2
12	na 1000 obyvatel	8,9	52 Orgány ochrany veřejného zdraví	-
13	Zemřelí do 28 dnů	1	z toho:	
14	na 1 000 živě narozených	0,8	53 └ zdravotní ústav	-
15	Zemřelí do 1 roku	3	54 └ krajská hygienická stanice	-
16	na 1 000 živě narozených	2,3	55 Ostatní zdravotnická zařízení	-
17	Zemřelí celkem	1 480	56 Lékárenská péče celkem	
18	na 1 000 obyvatel	10,3	57 Počet obyvatel na 1 lékárně (vč. OOVL)	3 261
	z toho:		58 Farmaceuti (přepočtený počet)	91,72
19	└ novotvary	318	59 Farmaceutičtí asistenti (přepočtený počet)	49,42
20	└ nemoci oběhové	762	60 Počet expedovaných receptů a poukazů	1 017 534
21	└ poranění a otravy	93	61 Tržby za léčiva a zdrav.prostředky na 1 ob.	5 148
22	└ z toho: sebevraždy	25	62 Lůžka	
23	Standardizovaná úmrtnost celkem	572,5	63 Lůžka celkem	879
	z toho:		v tom:	
24	└ muži	926,3	64 └ nemocnice celkem	742
25	└ ženy	487,5	65 └ na 10 tis. obyv. k 31.12.	51,7
26	Potraty celkem	401	66 └ nem. soukromé (zřiz. fyz. nebo práv. os.)	742
27	na 1 000 žen fertil. věku (15-49 let)	11,9	67 └ léčebny pro dlouhodobě nemocné	-
	z toho:		68 └ léčebny tuberkulózy a respirač. nemocí	-
28	└ umělá přerušení těhotenství (UPT)	213	69 └ psychiatrické léčebny	-
29	na 1 000 žen fertilního věku	6,3	70 └ lázeňské léčebny	137
30	Procento žen užívající antikoncepci	.	71 └ ostatní lůžková zařízení	-
31	Sňatky	547	72 Lékaři, vč. zubních lékařů (PP)	
32	na 1 000 obyvatel	3,8	73 Lůžková péče celkem	122,00
33	Rozvody	301	v tom:	
34	na 1 000 obyvatel	2,1	74 └ nemocnice	121,00
35 Počty zdravotnických zařízení			75 └ léčebny pro dlouhodobě nemocné	-
36	Nemocnice celkem	2	76 └ léčebny tuberkulózy a respirač. nemocí	-
	z toho:		77 └ psychiatrické léčebny	-
37	└ nemocnice následné péče	1	78 └ lázeňské léčebny	1,00
38	└ nem. soukromé (zřiz. fyz. nebo práv. os.)	2	79 └ ostatní lůžková zařízení	-
39	└ z toho: následné péče	1		
40	Léčebny pro dlouhodobě nemocné	-		

Zdravotnictví okresu Uherské Hradiště

72 Lékaři, vč. zubních lékařů (PP) - pokračování			119 Prům. měs. plat v Kč (dle platných předpisů o platu)		
80	Ambulantní péče (vč. SVLS) celkem	373,90	120	Celkem	.
	v tom:			z toho:	
81	ambulantní části nemocnic	83,75	121	lékaři a zubní lékaři	.
82	ambulantní části ost. lůžkových zařízení	-	122	všeobecné sestry a porodní asistentky	.
83	samostatná ambulantní zařízení celkem	287,95	123	ost.zdrav.prac. nelékaři s odb.způsobností	.
	z toho:		124 Prům. měs. mzda v Kč (dle platných předpisů o mzdě)		
84	praktičtí lékaři pro dospělé	74,32	125	Celkem	.
85	praktičtí lékaři pro děti a dorost	27,80		z toho:	
86	praktičtí zubní lékaři	93,52	126	lékaři a zubní lékaři	.
87	praktičtí ženští lékaři	13,97	127	všeobecné sestry a porodní asistentky	.
88	lékaři specialisté (vyjma SVLS)	71,10	128	ost.zdrav.prac. nelékaři s odb.způsobností	.
89	Společ. vyšetřovací a léčebné složky (SVLS)	29,20	129 Počet ambulantních ošetření (bez SVLS, ZZS a AR)		
90	Ostatní zdravotnická zařízení	-	130	Ošetření (vyšetření) v ambulantní péči	1 802 889
91 Evidenční počet zaměstnanců a zaměstnavatelé (PP)			131	na 1 obyvatele	12,6
92	Pracovníci celkem	2 231,56	132 Zdravotní stav		
	v tom:		133	Hospitalizovaní v nem. na 100 000 obyv.	23 996
93	lékaři	346,64	134	Pracovní neschopnost	
94	zubní lékaři	95,67	135	poč. hlášených případů na 100 nem. poj.	29,1
95	farmaceuti	90,77	136	průměrné % pracovní neschopnosti	4,621
96	ostatní odborní pracovníci ve zdravotnictví	1 364,19	137	Nově hlášená vybraná onemocnění	
	v tom:		138	jiné infekce způsob. salmonelami (A02)	244
97	ZPBD	1 015,85	139	TBC celkem (A15-19)	4
	z toho:		140	z toho: dýchacího ústrojí (A15-16)	1
98	všeobecné sestry a porodní asistentky	807,13	141	syfilis (A50-53)	1
99	ZPSZ	63,26	142	gonokoková infekce (A54)	5
100	ZPOD	276,38	143	virová encefalitida přen. klíšťaty (A84)	4
101	jiní odborní pracovníci (JOP) a dentisté	8,70	144	infekční mononukleóza (B27)	30
102	pedagogičtí pracovníci	1,00	145	bakteriální meningitida (G00)	-
103	technicko-hospodářští pracovníci (THP)	102,85	146	Nově hlášené případy zhoub. novotvarů a novotvarů in situ (C00-97, D00-09) (r.2010)	1 103
104	dělníci a provozní pracovníci	230,44		z toho:	
105 Smluvní pracovníci (PP) ve zdravotnictví			147	ZN plic - muži (C33-34)	49
106	Pracovníci celkem	75,25	148	ZN prsu - ženy (C50)	97
	v tom:		149	ZN kolorekta - muži (C18-21)	85
107	lékaři	52,74	150	ZN kolorekta - ženy (C18-21)	46
108	zubní lékaři	0,85	151	Počet živě naroz. dětí s vroz. vadou (r.2011)	51
109	farmaceuti	1,05	152	Počet dispenzar. onemocnění dětí a dorostu	8 708
110	ostatní odborní pracovníci ve zdravotnictví	13,99	153	Počet dispenzarizovaných u PL pro dospělé	
	v tom:			pro:	
111	ZPBD	12,89	154	hypertenzní nemoci (I10-15)	24 591
	z toho:		155	ischemické nemoci srdeční (I20-25)	11 763
112	všeobecné sestry a porodní asistentky	8,11	156	cévní nemoci mozku (I60-69)	5 897
113	ZPSZ	0,57	157	Počet léčených diabetiků k 31.12.	12 931
114	ZPOD	0,10			
115	jiní odborní pracovníci (JOP) a dentisté	0,43			
116	pedagogičtí pracovníci	-			
117	technicko-hospodářští pracovníci (THP)	1,21			
118	dělníci a provozní pracovníci	5,41			

Zdravotnictví okresu Vsetín

1 Demografie		35 Počty zdravotnických zařízení - pokračování		
2	Počet obyvatel k 1.7.	144 876	41 Léčebny tuberkulózy a respiračních nemocí	-
3	└ z toho: ženy	73 643	42 Psychiatrické léčebny	-
4	Počet obyvatel k 31.12.	144 675	43 Lázeňské léčebny	-
	z toho:		44 Ostatní lůžková zařízení	1
5	└ ženy celkem	73 532	45 Samostatná ambulantní zařízení	320
6	└└ z toho: ženy 15-49 let	33 951	46 Kojenecké ústavy a dětské domovy	1
7	└ děti (0-14 let)	21 306	47 Dětská centra a stacionáře	-
8	└ dorost (15-19 let)	7 628	48 Stacionáře pro dospělé	-
9	Index stáří	114,3	49 Zvláštní zdravotnická zařízení - ostatní	1
10	Mrtvě narození	7	50 Lékárny (vč. OOVL)	35
11	Živě narození	1 374	51 Výdejny zdravotnických prostředků (vč. očních optik s optometristou)	1
12	na 1000 obyvatel	9,5	52 Orgány ochrany veřejného zdraví	-
13	Zemřelí do 28 dnů	1	z toho:	
14	na 1 000 živě narozených	0,7	53 └ zdravotní ústav	-
15	Zemřelí do 1 roku	1	54 └ krajská hygienická stanice	-
16	na 1 000 živě narozených	0,7	55 Ostatní zdravotnická zařízení	1
17	Zemřelí celkem	1 530	56 Lékárenská péče celkem	
18	na 1 000 obyvatel	10,6	57 Počet obyvatel na 1 lékárnou (vč. OOVL)	4 134
	z toho:		58 Farmaceuti (přepočtený počet)	79,11
19	└ novotvary	338	59 Farmaceutičtí asistenti (přepočtený počet)	52,85
20	└ nemoci oběhové	800	60 Počet expedovaných receptů a poukazů	952 557
21	└ poranění a otravy	89	61 Tržby za léčiva a zdrav.prostředky na 1 ob.	5 190
22	└ z toho: sebevraždy	28	62 Lůžka	
23	Standardizovaná úmrtnost celkem	737,3	63 Lůžka celkem	778
	z toho:		v tom:	
24	└ muži	986,8	64 └ nemocnice celkem	579
25	└ ženy	540,6	65 └ na 10 tis. obyv. k 31.12.	40,0
26	Potraty celkem	459	66 └ nem. soukromé (zřiz. fyz. nebo práv. os.)	579
27	na 1 000 žen fertil. věku (15-49 let)	13,4	67 └ léčebny pro dlouhodobě nemocné	163
	z toho:		68 └ léčebny tuberkulózy a respirač. nemocí	-
28	└ umělá přerušení těhotenství (UPT)	249	69 └ psychiatrické léčebny	-
29	na 1 000 žen fertilního věku	7,3	70 └ lázeňské léčebny	-
30	Procento žen užívající antikoncepci	.	71 └ ostatní lůžková zařízení	36
31	Sňatky	626	72 Lékaři, vč. zubních lékařů (PP)	
32	na 1 000 obyvatel	4,3	73 Lůžková péče celkem	100,08
33	Rozvody	291	v tom:	
34	na 1 000 obyvatel	2,0	74 └ nemocnice	91,41
35 Počty zdravotnických zařízení			75 └ léčebny pro dlouhodobě nemocné	6,73
36	Nemocnice celkem	3	76 └ léčebny tuberkulózy a respirač. nemocí	-
	z toho:		77 └ psychiatrické léčebny	-
37	└ nemocnice následné péče	-	78 └ lázeňské léčebny	-
38	└ nem. soukromé (zřiz. fyz. nebo práv. os.)	3	79 └ ostatní lůžková zařízení	1,94
39	└ z toho: následné péče	-		
40	Léčebny pro dlouhodobě nemocné	2		

Zdravotnictví okresu Vsetín

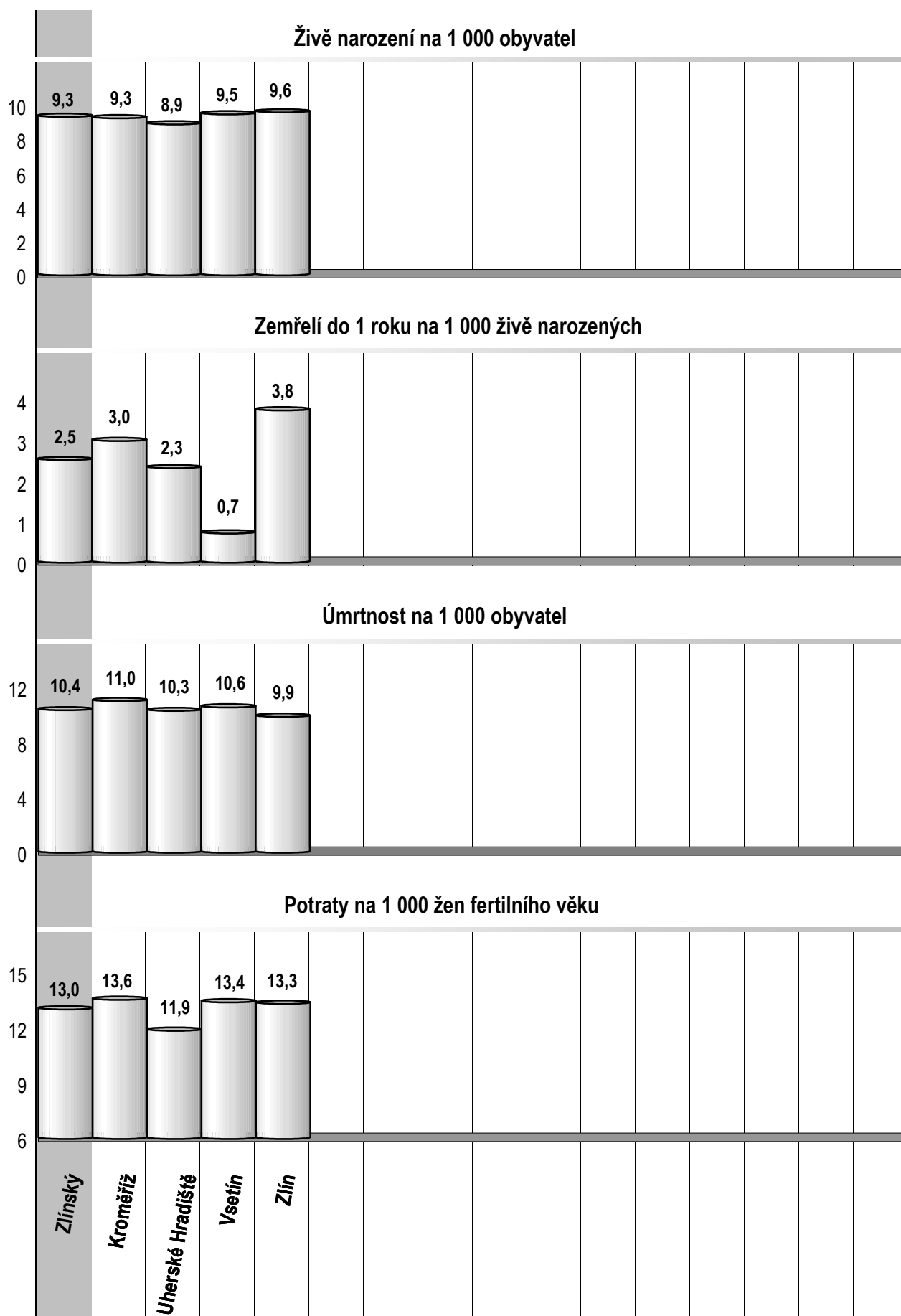
72 Lékaři, vč. zubních lékařů (PP) - pokračování			119 Prům. měs. plat v Kč (dle platných předpisů o platu)		
80	Ambulantní péče (vč. SVLS) celkem	363,10	120	Celkem	.
	v tom:			z toho:	
81	ambulantní části nemocnic	72,33	121	lékaři a zubní lékaři	.
82	ambulantní části ost. lůžkových zařízení	0,20	122	všeobecné sestry a porodní asistentky	.
83	samostatná ambulantní zařízení celkem	283,62	123	ost.zdrav.prac. nelékaři s odb.způsobností	.
	z toho:		124 Prům. měs. mzda v Kč (dle platných předpisů o mzdě)		
84	praktičtí lékaři pro dospělé	67,23	125	Celkem	.
85	praktičtí lékaři pro děti a dorost	28,71		z toho:	
86	praktičtí zubní lékaři	83,63	126	lékaři a zubní lékaři	.
87	praktičtí ženští lékaři	20,70	127	všeobecné sestry a porodní asistentky	.
88	lékaři specialisté (vyjma SVLS)	78,60	128	ost.zdrav.prac. nelékaři s odb.způsobností	.
89	Společ. vyšetřovací a léčebné složky (SVLS)	32,85	129 Počet ambulantních ošetření (bez SVLS, ZZS a AR)		
90	Ostatní zdravotnická zařízení	0,33	130	Ošetření (vyšetření) v ambulantní péči	1 772 874
91 Evidenční počet zaměstnanců a zaměstnavatelé (PP)			131	na 1 obyvatele	12,2
92	Pracovníci celkem	2 133,04	132 Zdravotní stav		
	v tom:		133	Hospitalizovaní v nem. na 100 000 obyv.	23 226
93	lékaři	346,65	134	Pracovní neschopnost	
94	zubní lékaři	87,53	135	poč. hlášených případů na 100 nem. poj.	27,2
95	farmaceuti	78,86	136	průměrné % pracovní neschopnosti	4,544
96	ostatní odborní pracovníci ve zdravotnictví	1 344,79	137	Nově hlášená vybraná onemocnění	
	v tom:		138	jiné infekce způsob. salmonelami (A02)	172
97	ZPBD	1 020,25	139	TBC celkem (A15-19)	4
	z toho:		140	z toho: dýchacího ústrojí (A15-16)	1
98	všeobecné sestry a porodní asistentky	823,15	141	syfilis (A50-53)	1
99	ZPSZ	86,43	142	gonokoková infekce (A54)	10
100	ZPOD	232,91	143	virová encefalitida přen. klíšťaty (A84)	7
101	jiní odborní pracovníci (JOP) a dentisté	5,20	144	infekční mononukleóza (B27)	45
102	pedagogičtí pracovníci	-	145	bakteriální meningitida (G00)	2
103	technicko-hospodářští pracovníci (THP)	119,48	146	Nově hlášené případy zhoub. novotvarů a novotvarů in situ (C00-97, D00-09) (r.2010)	1 018
104	dělníci a provozní pracovníci	155,73		z toho:	
105 Smluvní pracovníci (PP) ve zdravotnictví			147	ZN plic - muži (C33-34)	50
106	Pracovníci celkem	79,52	148	ZN prsu - ženy (C50)	83
	v tom:		149	ZN kolorekta - muži (C18-21)	84
107	lékaři	28,91	150	ZN kolorekta - ženy (C18-21)	51
108	zubní lékaři	0,42	151	Počet živě naroz. dětí s vroz. vadou (r.2011)	54
109	farmaceuti	0,25	152	Počet dispenzar. onemocnění dětí a dorostu	7 961
110	ostatní odborní pracovníci ve zdravotnictví	31,00	153	Počet dispenzarizovaných u PL pro dospělé pro:	
	v tom:		154	hypertenzní nemoci (I10-15)	29 229
111	ZPBD	20,55	155	ischemické nemoci srdeční (I20-25)	14 196
	z toho:		156	cévní nemoci mozku (I60-69)	3 764
112	všeobecné sestry a porodní asistentky	19,55	157	Počet léčených diabetiků k 31.12.	13 591
113	ZPSZ	2,30			
114	ZPOD	7,98			
115	jiní odborní pracovníci (JOP) a dentisté	0,17			
116	pedagogičtí pracovníci	0,03			
117	technicko-hospodářští pracovníci (THP)	4,92			
118	dělníci a provozní pracovníci	13,99			

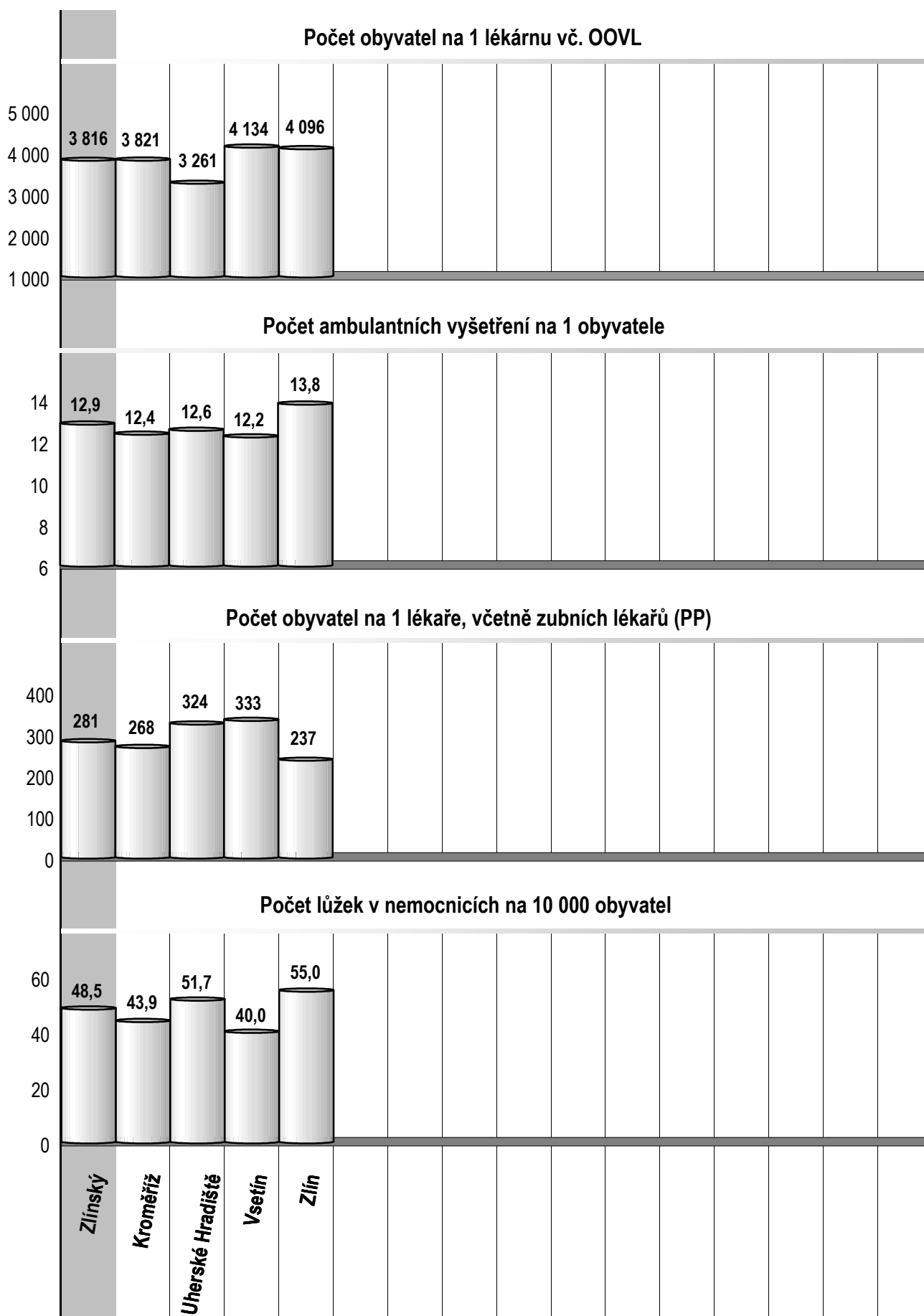
Zdravotnictví okresu Zlín

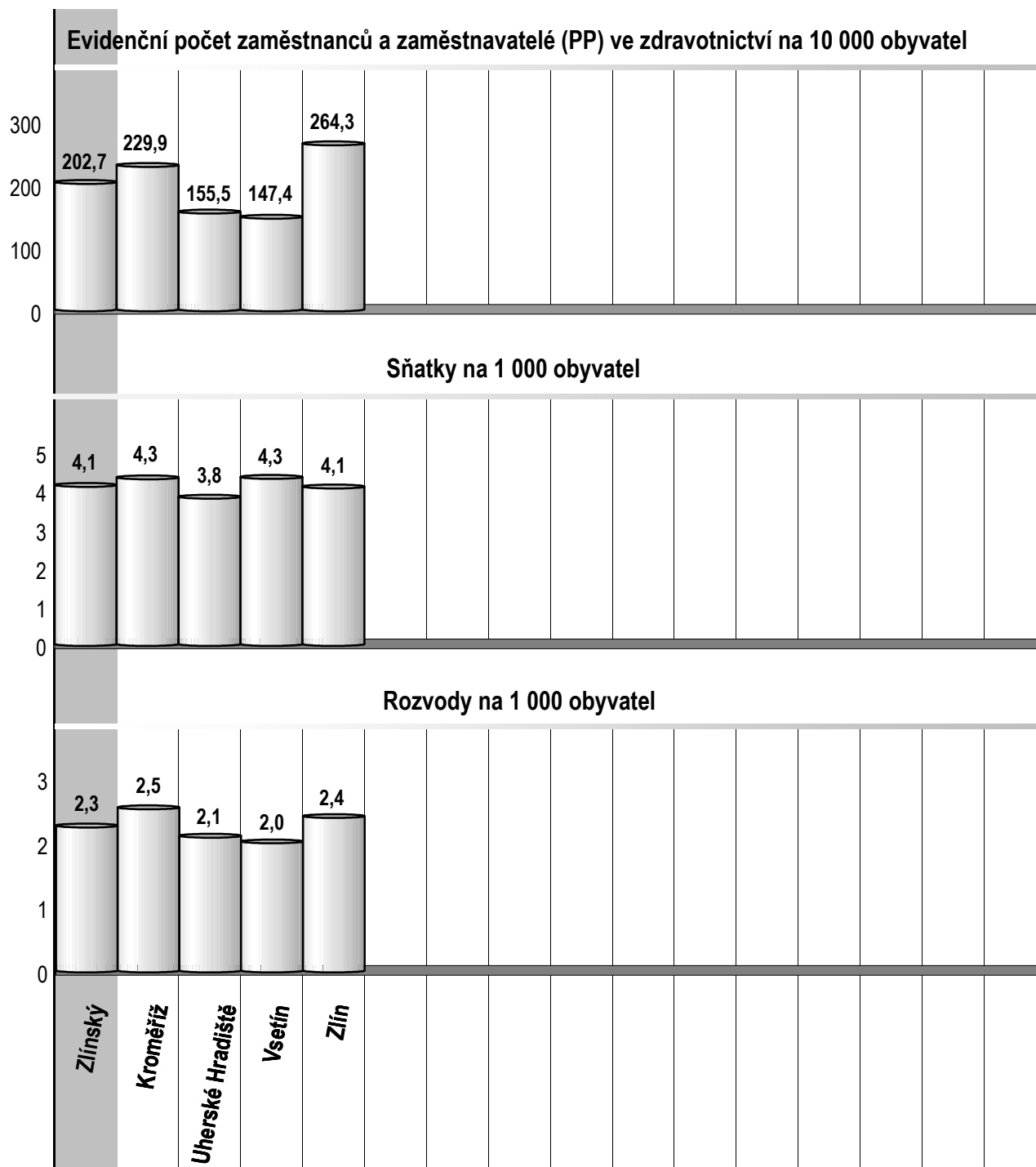
1 Demografie		35 Počty zdravotnických zařízení - pokračování		
2	Počet obyvatel k 1.7.	192 671	41 Léčebny tuberkulózy a respiračních nemocí	-
3	└ z toho: ženy	98 716	42 Psychiatrické léčebny	-
4	Počet obyvatel k 31.12.	192 529	43 Lázeňské léčebny	6
	z toho:		44 Ostatní lůžková zařízení	1
5	└ ženy celkem	98 594	45 Samostatná ambulantní zařízení	512
6	└└ z toho: ženy 15-49 let	44 604	46 Kojenecké ústavy a dětské domovy	1
7	└ děti (0-14 let)	27 589	47 Dětská centra a stacionáře	1
8	└ dorost (15-19 let)	9 228	48 Stacionáře pro dospělé	-
9	Index stáří	122,4	49 Zvláštní zdravotnická zařízení - ostatní	9
10	Mrtvě narození	4	50 Lékárny (vč. OOVL)	47
11	Živě narození	1 850	51 Výdejny zdravotnických prostředků (vč. očních optik s optometristou)	5
12	na 1000 obyvatel	9,6	52 Orgány ochrany veřejného zdraví	1
13	Zemřelí do 28 dnů	3	z toho:	
14	na 1 000 živě narozených	1,6	53 └ zdravotní ústav	-
15	Zemřelí do 1 roku	7	54 └ krajská hygienická stanice	1
16	na 1 000 živě narozených	3,8	55 Ostatní zdravotnická zařízení	2
17	Zemřelí celkem	1 903	56 Lékárenská péče celkem	
18	na 1 000 obyvatel	9,9	57 Počet obyvatel na 1 lékárně (vč. OOVL)	4 096
	z toho:		58 Farmaceuti (přepočtený počet)	112,94
19	└ novotvary	441	59 Farmaceutičtí asistenti (přepočtený počet)	74,03
20	└ nemoci oběhové	1 063	60 Počet expedovaných receptů a poukazů	1 344 103
21	└ poranění a otravy	96	61 Tržby za léčiva a zdrav.prostředky na 1 ob.	8 557
22	└ z toho: sebevraždy	23	62 Lůžka	
23	Standardizovaná úmrtnost celkem	633,9	63 Lůžka celkem	3 321
	z toho:		v tom:	
24	└ muži	835,4	64 └ nemocnice celkem	1 058
25	└ ženy	482,7	65 └ na 10 tis. obyv. k 31.12.	55,0
26	Potraty celkem	599	66 └ nem. soukromé (zřiz. fyz. nebo práv. os.)	1 008
27	na 1 000 žen fertil. věku (15-49 let)	13,3	67 └ léčebny pro dlouhodobě nemocné	146
	z toho:		68 └ léčebny tuberkulózy a respirač. nemocí	-
28	└ umělá přerušení těhotenství (UPT)	306	69 └ psychiatrické léčebny	-
29	na 1 000 žen fertilního věku	6,8	70 └ lázeňské léčebny	2 103
30	Procento žen užívající antikoncepci	.	71 └ ostatní lůžková zařízení	14
31	Sňatky	785	72 Lékaři, vč. zubních lékařů (PP)	
32	na 1 000 obyvatel	4,1	73 Lůžková péče celkem	213,96
33	Rozvody	463	v tom:	
34	na 1 000 obyvatel	2,4	74 └ nemocnice	189,40
35 Počty zdravotnických zařízení			75 └ léčebny pro dlouhodobě nemocné	3,00
36	Nemocnice celkem	4	76 └ léčebny tuberkulózy a respirač. nemocí	-
	z toho:		77 └ psychiatrické léčebny	-
37	└ nemocnice následné péče	2	78 └ lázeňské léčebny	19,86
38	└ nem. soukromé (zřiz. fyz. nebo práv. os.)	3	79 └ ostatní lůžková zařízení	1,70
39	└ z toho: následné péče	1		
40	Léčebny pro dlouhodobě nemocné	1		

Zdravotnictví okresu Zlín

72 Lékaři, vč. zubních lékařů (PP) - pokračování			119 Prům. měs. plat v Kč (dle platných předpisů o platu)		
80	Ambulantní péče (vč. SVLS) celkem	599,39	120	Celkem	.
	v tom:			z toho:	
81	ambulantní části nemocnic	146,25	121	lékaři a zubní lékaři	.
82	ambulantní části ost. lůžkových zařízení	-	122	všeobecné sestry a porodní asistentky	.
83	samostatná ambulantní zařízení celkem	443,56	123	ost.zdrav.prac. nelékaři s odb.způsobností	.
	z toho:		124 Prům. měs. mzda v Kč (dle platných předpisů o mzdě)		
84	praktičtí lékaři pro dospělé	93,21	125	Celkem	.
85	praktičtí lékaři pro děti a dorost	36,75		z toho:	
86	praktičtí zubní lékaři	136,80	126	lékaři a zubní lékaři	.
87	praktičtí ženští lékaři	17,00	127	všeobecné sestry a porodní asistentky	.
88	lékaři specialisté (vyjma SVLS)	154,28	128	ost.zdrav.prac. nelékaři s odb.způsobností	.
89	Společ. vyšetřovací a léčebné složky (SVLS)	52,46	129 Počet ambulantních ošetření (bez SVLS, ZZS a AR)		
90	Ostatní zdravotnická zařízení	52,20	130	Ošetření (vyšetření) v ambulantní péči	2 662 566
91 Evidenční počet zaměstnanců a zaměstnavatelé (PP)			131	na 1 obyvatele	13,8
92	Pracovníci celkem	5 088,14	132 Zdravotní stav		
	v tom:		133	Hospitalizovaní v nem. na 100 000 obyv.	21 555
93	lékaři	663,43	134	Pracovní neschopnost	
94	zubní lékaři	149,75	135	poč. hlášených případů na 100 nem. poj.	26,0
95	farmaceuti	117,69	136	průměrné % pracovní neschopnosti	3,670
96	ostatní odborní pracovníci ve zdravotnictví	3 044,67	137	Nově hlášená vybraná onemocnění	
	v tom:		138	jiné infekce způsob. salmonelami (A02)	209
97	ZPBD	2 051,11	139	TBC celkem (A15-19)	17
	z toho:		140	z toho: dýchacího ústrojí (A15-16)	9
98	všeobecné sestry a porodní asistentky	1 533,21	141	syfilis (A50-53)	2
99	ZPSZ	171,81	142	gonokoková infekce (A54)	4
100	ZPOD	728,12	143	virová encefalitida přen. klíšťaty (A84)	9
101	jiní odborní pracovníci (JOP) a dentisté	93,63	144	infekční mononukleóza (B27)	62
102	pedagogičtí pracovníci	8,00	145	bakteriální meningitida (G00)	2
103	technicko-hospodářští pracovníci (THP)	378,79	146	Nově hlášené případy zhoub. novotvarů a novotvarů in situ (C00-97, D00-09) (r.2010)	1 646
104	dělníci a provozní pracovníci	725,81		z toho:	
105 Smluvní pracovníci (PP) ve zdravotnictví			147	ZN plic - muži (C33-34)	67
106	Pracovníci celkem	138,73	148	ZN prsu - ženy (C50)	122
	v tom:		149	ZN kolorekta - muži (C18-21)	129
107	lékaři	50,22	150	ZN kolorekta - ženy (C18-21)	74
108	zubní lékaři	2,15	151	Počet živě naroz. dětí s vroz. vadou (r.2011)	82
109	farmaceuti	0,75	152	Počet dispenzar. onemocnění dětí a dorostu	12 741
110	ostatní odborní pracovníci ve zdravotnictví	61,39	153	Počet dispenzarizovaných u PL pro dospělé pro:	
	v tom:		154	hypertenzní nemoci (I10-15)	32 479
111	ZPBD	50,88	155	ischemické nemoci srdeční (I20-25)	12 399
	z toho:		156	cévní nemoci mozku (I60-69)	5 177
112	všeobecné sestry a porodní asistentky	42,73	157	Počet léčených diabetiků k 31.12.	24 179
113	ZPSZ	3,15			
114	ZPOD	6,98			
115	jiní odborní pracovníci (JOP) a dentisté	0,38			
116	pedagogičtí pracovníci	0,50			
117	technicko-hospodářští pracovníci (THP)	4,15			
118	dělníci a provozní pracovníci	19,57			





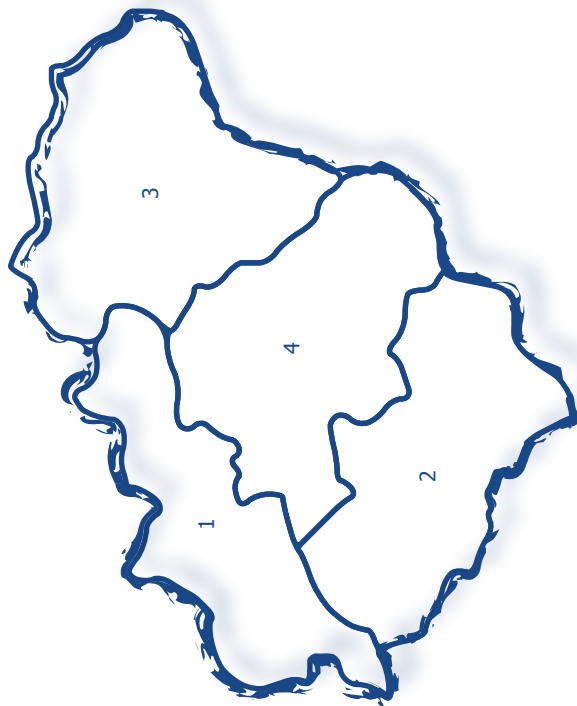




Zlínský kraj

Zlínský kraj

Zdravotnictví Zlínského kraje 2012



1 Kroměříž | 2 Uherské Hradiště | 3 Vsetín | 4 Zlín