

Zdravotnictví  
Zlínského kraje 2013

Vydal Ústav zdravotnických informací a statistiky České republiky

## **Zdravotnictví kraje**

Publikace je určena pro rychlou orientaci uživatele o základních charakteristikách zdravotnictví za kraj a jeho jednotlivé okresy. Úvod doplňuje přehled nemocnic a odborných léčebných ústavů rozšířený o základní ukazatele jejich činnosti. Data obsahují informace o obyvatelstvu a jeho pohybu, o síti zdravotnických zařízení a o jejich činnosti, dále uvádí informace o pracovnících a mzdách, o personálním vybavení lékaři podle druhu zařízení, zdravotním stavu obyvatelstva. Publikaci doplňují srovnávací grafy vybraných ukazatelů.

## ***Health Care in Statistical Data Region***

*The publication facilitates fast information on the basic characteristics of health care in the region and its districts. Introduction is supplemented by a survey of hospitals and specialized therapeutic institutes with basic indicators of their activity. Data concern population and its movement, the network of health establishments and their activities, health personnel and wages, numbers of physicians by types of establishments and the state of health of the population. The publication is supplemented by charts of selected indicators.*

© ÚZIS ČR, 2014

ISBN: 978-80-7472-115-1

## Obsah

Úvod .....	5
Definice a vysvětlivky .....	6
Zkratky, značky v tabulkách .....	9
Přehled základních ukazatelů o činnosti nemocnic a odborných léčebných ústavů .....	10

## Tabulková část

Zdravotnictví Zlínského kraje .....	14
Zdravotnictví okresu Kroměříž .....	16
Zdravotnictví okresu Uherské Hradiště .....	18
Zdravotnictví okresu Vsetín .....	20
Zdravotnictví okresu Zlín .....	22

## Grafická část

Živě narození na 1 000 obyvatel .....	24
Zemřelí do 1 roku na 1 000 živě narozených .....	24
Úmrtnost na 1 000 obyvatel .....	24
Potraty na 1 000 žen fertilního věku .....	24
Sňatky na 1 000 obyvatel .....	25
Rozvody na 1 000 obyvatel .....	25
Počet obyvatel na 1 lékárnu vč. OOVL .....	25
Počet ambulantních vyšetření na 1 obyvatele .....	25
Počet obyvatel na 1 lékaře, včetně zubních lékařů (přepočtený počet) .....	26
Počet lůžek v nemocnicích na 10 000 obyvatel .....	26
Evidenční počet zaměstnanců a zaměstnavatelé ve zdravotnictví na 10 000 obyvatel (přepočtený počet) .....	26



## Úvod

Zdravotnictví Zlínského kraje uvádí přehled základních údajů o zdravotnictví v kraji a jeho jednotlivých okresech v roce 2013. Publikace charakterizuje zdravotnictví z hlediska demografické situace, zdravotního stavu a sítě zdravotnických zařízení. Zdrojem dat je Národní zdravotnický informační systém, Český statistický úřad, Česká správa sociálního zabezpečení a orgány ochrany veřejného zdraví.

Demografie je mapována ukazateli o počtu obyvatel, počtu narozených a zemřelých, počtu potratů, sňatků, rozvodů a novorozenecké a kojenecké úmrtnosti. Síť zdravotnických zařízení poskytuje informace o počtu lůžek a přepočteném počtu lékařů podle druhu zařízení, evidenčním počtu zaměstnanců, zaměstnavatelů a smluvních pracovníků, dále o průměrné měsíční mzdě a o počtu ošetření v ambulantní péči. Lékaři a zubní lékaři (PP) podle druhu zařízení jsou od roku 2007 uváděni včetně smluvních pracovníků. Zařízení lékárenské péče jsou uváděna včetně odloučených pracovišť. Zdravotní stav je charakterizován ukazateli o pracovní neschopnosti, povinně hlášených infekčních onemocněních, vrozených vadách, zhoubných novotvarech, údajem o počtu léčených diabetiků a dalšími.

Činnost zdravotnických zařízení v jednotlivých nemocnicích a ostatních lůžkových zařízeních v kraji dle okresů je charakterizována základními ukazateli lůžkové péče, jako je počet lůžek, počet hospitalizovaných, využití lůžek ve dnech, průměrná ošetřovací doba, průměrný počet obsazených lůžek a náklady na 1 ošetřovací den. Všechny publikované informace o kapacitě a činnosti zdravotnických zařízení se týkají zdravotnictví celkem. Uvedení těchto důvěrných statistických údajů je podmíněno souhlasem statutárního zástupce zdravotnického zařízení s publikováním dat z rutinních statistických zjišťování, která jsou získávána v rámci Programu statistických zjišťování sestaveného v souladu se zákonem č. 89/1995 Sb., o státní statistické službě, ve znění pozdějších předpisů. Děkujeme touto cestou poskytovatelům zdravotních služeb za souhlas k publikování údajů.

Prezentovaná data jsou v publikaci uvedena za rok 2013, s výjimkou onemocnění zhoubnými novotvory a novotvory in situ, jejichž konečný stav je k dispozici z roku 2011, vrozené vady jsou za narozené v roce 2012 hlášené do dovršení 1 roku věku dítěte, tedy v letech 2012 a 2013. Údaje týkající se zdravotnických zařízení, počtu pracovníků a lůžek představují stav k 31. 12. 2013. Pro výpočet relativních ukazatelů byl použit, není-li uvedeno jinak, střední stav obyvatel.

Zpracoval ÚZIS ČR  
Regionální pracoviště Brno  
Netroufalky 797/5, 625 00 Brno  
e-mail: [jaroslava.pazourkova@uzis.cz](mailto:jaroslava.pazourkova@uzis.cz)  
[http: www.uzis.cz](http://www.uzis.cz)

## Definice pojmů

**Index stáří:** - počet osob ve věku 65 let a více na 100 osob ve věku 0–14 let (k 31. 12.)

### Úmrtnost:

**specifická** - úmrtnost v dané věkové skupině

**standardizovaná** - úmrtnost teoretické evropské populace („evropského standardu“) vypočtená z jednotlivých specifických úmrtností konkrétní populace

**kojenecká** - počet zemřelých do 1 roku věku na 1 000 živě narozených

**novorozenecká** - počet zemřelých do 28 dnů věku na 1 000 živě narozených.

**Průměrné procento pracovní neschopnosti** - podíl kalendářních dnů pracovní neschopnosti na celkovém kalendářním fondu ve sledovaném období.

**Ošetření-vyšetření** - za jedno ošetření (vyšetření) se považuje soubor všech výkonů provedených při ošetřování jedné fyzické osoby na témže oddělení (pracovišti) nebo v bytě.

### Využití lůžek ve dnech (maximální lůžkové kapacity)

= ošetřovací dny / průměrný počet lůžek.

Ukazatel uvádí průměrný počet dnů v roce, kdy je lůžko obsazeno pacientem.

### Průměrný denní stav obsazených lůžek na 1 lékaře (sestru)

= počet ošetřovacích dnů / (počet dnů ve sledovaném období x průměrný přepočtený počet lékařů resp. sester).

**Náklady na 1 ošetřovací den** - jde o poměrný údaj, který využívá data z ročního statistického výkazu o ekonomice zdravotnického zařízení a je vypočítán podle následujícího vzorce:

$$L \cdot \{1 + (D + J + N) / (L + A)\} / T$$

Náklady na ošetřovací den za jednotlivá začleněná zařízení jsou k dispozici od roku 2006, kdy se začaly sledovat údaje na výkaze E (MZ) 6 o ekonomice zdravotnického zařízení.

L = náklady na lůžkovou zdravotní péči

D = náklady na zdravotní dopravu

J = náklady na jinou zdravotní péči

N = náklady na výkony nezdravotní

A = náklady na ambulantní péči

T = počet ošetřovacích dnů

Tato metoda není zcela exaktní z hlediska ekonomů, ale poskytuje orientační hodnotu nákladů na ošetřovací den.

Pro výpočet nákladů na ošetřovací den v nemocnici v kraji celkem byly zahrnuty všechny nemocnice bez ohledu na souhlas k publikování.

## Vysvětlivky

Procento žen užívajících antikoncepci k 31. 12. (řádek 30) je uvedeno pouze za kraj, v okrese tento údaj ztrácí vypovídací hodnotu, proto není uveden

**= počet žen užívajících antikoncepci hormonální i nitroděložní ve vztahu k počtu žen ve fertilním věku**

Tržby za léčiva a zdravotnické prostředky na 1 obyvatele (řádek 62) se uvádějí v tisících Kč.

**= za recepty a poukazy vč. doplatků, volný prodej**

Ošetření (vyšetření) v ambulantní péči (bez SVLS, ZZS a AR),

Ošetření (vyšetření) v ambulantní péči (bez SVLS, ZZS a AR) na 1 obyvatele (řádek 131, 132)

**= včetně vyšetření LSPP**

TBC celkem, z toho TBC dýchacího ústrojí (řádek 140, 141)

**= TBC nově zjištěná + recidivy, bakteriologicky ověřená i neověřená; údaj za kraj včetně cizinců s krátkodobým pobytem a bezdomovců**

Syfilis, Gonokoková infekce (řádek 142, 143)

**= údaj bez cizinců s krátkodobým pobytem a bezdomovců**

Nově hlášené případy zhoubných novotvarů a novotvarů in situ (řádky 147–151)

**= definitivní údaje za rok 2011; údaj za kraj včetně bezdomovců**

Počet živě narozených dětí s vrozenou vadou (řádek 152)

**= živě narození s vrozenou vadou zjištěnou do 1 roku života - zpracovány údaje o vrozených vadách u dětí narozených v daném kalendářním roce, tj. v roce 2012, které byly zjištěny do 1 roku jejich věku.**

**Ke zveřejnění údajů tedy dochází s ročním zpožděním, aby bylo možné zahrnout všechny děti, i ty narozené koncem roku, u kterých se vrozená vada zjistí až těsně před prvními narozeninami (včetně živě narozených s vrozenou vadou, za které nebylo odevzdáno Hlášení vrozené vady, ale vada byla uvedena ve Zprávě o novorozenci).**

**Přepočtený počet pracovníků** - součet úvazků jednotlivých pracovníků zdravotnických zařízení, přepočtený podle délky plné týdenní pracovní doby, stanovené pro dané zařízení či pracoviště. Obvyklá délka pracovní doby je 40 hodin týdně, dále to může být 39,5 hodin (pracoviště TRN), nebo 38,75 hodin (2směnný provoz), 37,5 hodin (3směnný nebo nepřetržitý provoz), 33,5 hodin (zdravotní důvody) a nebo 30 hodin (mladiství).

**Počet pracovníků ve zdravotnictví zahrnuje:**

- zaměstnance v evidenčním počtu
- zaměstnavatele
- smluvní pracovníky.

**Evidenční počet zaměstnanců** - počet zaměstnanců všech kategorií daného zařízení či pracoviště, kteří jsou k němu v pracovním, služebním či členském poměru (mají pracovní smlouvu na dobu určitou či neurčitou). Do evidenčního počtu se nezapočítávají např. ženy na mateřské dovolené, osoby na rodičovské dovolené.

**Zaměstnavatelé** - do počtu zaměstnavatelů jsou zahrnuti ti pracovníci, kteří pracují v daném zdravotnickém zařízení a pracují jako:

- fyzické osoby, nezapsané v obchodním ani živnostenském rejstříku, podnikající na základě zvláštních předpisů (zákon č. 455/1991 Sb.) a zaměstnávají v rámci svého podnikání jiné osoby,
- fyzické osoby, nezapsané v obchodním ani živnostenském rejstříku, podnikající na základě zvláštních předpisů (zákon č. 455/1991 Sb.), kteří nezaměstnávají v rámci svého podnikání jiné osoby a pracují na vlastní účet.

Nepatří sem podnikatelé, kteří pouze vlastní zdravotnické zařízení, ale nepracují v něm.

**Smluvní pracovníci** - jsou pracovníci, kteří pracují v daném zdravotnickém zařízení a nepatří do evidenčního počtu zaměstnanců, tzn., že pracují např.:

- na dohody o pracích konaných mimo pracovní poměr,
- dočasně přidělení k výkonu práce do jiné organizace (např. stáže),
- na smlouvu dle občanského nebo obchodního zákoníku,
- jako spolupracující rodinný příslušník.

Stejná struktura platí pro lékaře, vč. zubních lékařů (PP) - řádky 73–91.

**Kategorie odborných pracovníků ve zdravotnictví jsou určeny:**

- zákonem č. 95/2004 Sb., o podmínkách získávání a uznávání odborné způsobilosti a specializované způsobilosti k výkonu zdravotnického povolání lékaře, zubního lékaře a farmaceuta,
- zákonem č. 96/2004 Sb., o podmínkách získávání a uznávání způsobilosti k výkonu nelékařských zdravotnických povolání a k výkonu činností souvisejících s poskytováním zdravotní péče a o změně některých souvisejících zákonů (zákon o nelékařských zdravotnických povoláních).

**Kategorie odborných pracovníků ve zdravotnictví a jejich činnosti podle zákona č. 96/2004 Sb.:**

- zdravotničtí pracovníci nelékaři s odbornou způsobilostí (ZPBD) - § 5 až § 21a, v publikaci je kategorie ZPBD rozdělena na:
  - všeobecné sestry, porodní asistentky (§ 5 a § 6),
  - ostatní zdravotničtí pracovníci nelékaři s odbornou způsobilostí (§ 7 až § 21a),
- zdravotničtí pracovníci nelékaři s odbornou a specializovanou způsobilostí (ZPSZ) - § 22 až § 28,
- zdravotničtí pracovníci nelékaři pod odborným dohledem nebo přímým vedením (ZPOD) - § 29 až § 42,
- jiní odborní pracovníci nelékaři s odbornou způsobilostí (JOP) - § 43.



## Odměňování ve zdravotnictví:

- Podle **platných předpisů o platu**, ve znění pozdějších předpisů, jsou odměňováni zaměstnanci ve zdravotnických organizacích přímo řízených MZ a v organizacích řízených územními orgány, tj. kraji, městy a obcemi. Jedná se o příspěvkové organizace a organizační složky státu.

Do roku 2011 byli zaměstnanci odměňováni pouze podle platových tarifů. Od roku 2012 je možné odměňovat zaměstnance buď podle platových tarifů nebo nově smluvním platem. Průměrný plat zaměstnanců uvedený v tabulce je celkový průměrný plat vypočtený z platů zaměstnanců, kteří jsou odměňováni podle platových tarifů, a z platů zaměstnanců, kteří jsou odměňováni smluvním platem.

- Podle **platných předpisů o mzdě**, ve znění pozdějších předpisů, jsou odměňováni zaměstnanci v privátních zdravotnických zařízeních, tj. ve zdravotnických zařízeních zřízených fyzickou osobou, církví, jinou právnickou osobou, a zaměstnanci všech lázeňských organizací.

Při výpočtu průměrné mzdy se vychází ze souboru zařízení, který tvoří všechna lůžková zařízení včetně lánů a vybraná ambulantní zdravotnická zařízení.

## Zkratky

AR	anesteziologicko-resuscitační (oddělení)
DIOP	dlouhodobá intenzivní ošetrovatelská péče
DIP	dlouhodobá intenzivní péče
JIP	jednotka intenzivní péče
LDN	léčebna pro dlouhodobě nemocné
LSPP	lékařská služba první pomoci
NIP	následná intenzivní péče
OOVL	odloučená oddělení výdeje léčiv
PL	praktický lékař
PP	přepočtený počet
SVLS	společné vyšetřovací a léčebné složky
TBC	tuberkulóza
TRN	TBC + respirační nemoci
UPT	umělé přerušování těhotenství
ZZS	zdravotnická záchranná služba

## Značky v tabulkách

<b>Ležatá čárka (-)</b>	v tabulce na místě čísla značí, že se jev nevyskytoval.
<b>Nula (0; 0,0; 0,00)</b>	znamená, že se jev vyskytl, ale hodnota vypočteného ukazatele je menší než polovina jednotky použité v tabulce.
<b>Tečka (.)</b>	na místě čísla značí, že údaj není k dispozici nebo je nespolehlivý.
<b>Ležatý křížek (x)</b>	značí, že zápis není možný z logických důvodů.
<b>Stříška (^)</b>	ke zveřejnění údajů nebyl dán souhlas.

## Zdravotnická zařízení - Zlínský kraj

## Zlínský

## Nemocnice celkem

Počet		Prům. obsazená lůžka na 1 úvazek		Využití lůžek ve dnech	Průměrná ošetřovací doba	Náklady na 1 ošetřovací den
lůžek k 31.12.	hospitalizovaných	lékaře/den	sestry u lůžka/den			
akutní péče						
2 255	110 700	3,3	1,1	267,8	5,5	.
následná péče						
343	3 889	13,4	2,2	295,4	28,7	.
péče celkem <sup>1)</sup>						
2 598	113 895	3,7	1,2	271,8	6,3	4 359

interna (527 z toho JIP 61), geriatric (30), infekční (48), TRN (75 z toho JIP 4), neurologie (126 z toho JIP 20), pediatrie (231 z toho JIP 18, novorozenecké 68), gynekologie (259 z toho JIP 3, porodnice 104), novorozenecké (58 z toho JIP 14), chirurgie (394 z toho JIP 33), neurochirurgie (13), plastická chirurgie (9), traumatologie (34), AR (34), ortopedie (119 z toho JIP 9), urologie (73 z toho JIP 4), ORL (50), oftalmologie (11), dermatovenerologie (36), klinická onkologie (32 z toho 6 JIP), radiační onkologie (6), rehabilitační (70), intenzivní péče (20), NIP (20), ošetrovatelská péče (315), DIOP (8)

## OLÚ - celkem

Počet		Prům. obsazená lůžka na 1 úvazek		Využití lůžek ve dnech	Průměrná ošetřovací doba	Náklady na 1 ošetřovací den
lůžek k 31.12.	hospitalizovaných	lékaře/den	sestry u lůžka/den			
1 459	9 930	18,7	2,8	331,6	48,7	.

interna (36), psychiatrie (959), paliativní péče (50), ošetrovatelská péče (414)

## Kroměříž

## Kroměřížská nemocnice, a.s., Kroměříž

Počet		Prům. obsazená lůžka na 1 úvazek		Využití lůžek ve dnech	Průměrná ošetřovací doba	Náklady na 1 ošetřovací den
lůžek k 31.12.	hospitalizovaných	lékaře/den	sestry u lůžka/den			
péče celkem <sup>1)</sup>						
405	17 875	2,6	1,4	247,1	5,7	4 471

interna (110 z toho JIP 17), TRN (20), neurologie (30), pediatrie (34 z toho JIP 3, novorozenecké 15), gynekologie (41 z toho porodnice 15), chirurgie (75 z toho JIP 4), AR (7), ortopedie (20), urologie (28 z toho JIP 4), ORL (20), oftalmologie (5), dermatovenerologie (15)

## OLÚ - Psychiatrická léčebna v Kroměříži, Kroměříž

Počet		Prům. obsazená lůžka na 1 úvazek		Využití lůžek ve dnech	Průměrná ošetřovací doba	Náklady na 1 ošetřovací den
lůžek k 31.12.	hospitalizovaných	lékaře/den	sestry u lůžka/den			
995	4 941	18,1	2,6	333,8	67,2	1 351

interna (36), psychiatrie (959)

## OLÚ - Nemocnice Milosrdných sester, Kroměříž

Počet		Prům. obsazená lůžka na 1 úvazek		Využití lůžek ve dnech	Průměrná ošetřovací doba	Náklady na 1 ošetřovací den
lůžek k 31.12.	hospitalizovaných	lékaře/den	sestry u lůžka/den			
105	713	14,3	3,1	364,0	53,6	.

ošetrovatelská péče (105)

## Zdravotnická zařízení - Zlínský kraj

## Uherské Hradiště

## Uherskohradištská nemocnice, a.s., Uherské Hradiště

Počet		Prům. obsazená lůžka na 1 úvazek		Využití lůžek ve dnech	Průměrná ošetřovací doba	Náklady na 1 ošetřovací den
lůžek k 31.12.	hospitalizovaných	lékaře/den	sestry u lůžka/den			
akutní péče						
502	23 200	2,8	1,0	269,8	5,8	.
následná péče						
123	1 393	13,4	2,2	357,8	31,6	.
péče celkem <sup>1)</sup>						
625	23 972	3,5	1,2	287,2	7,4	4 590

interna (144 z toho JIP 10), infekční (30), TRN (20), neurologie (36 z toho JIP 6), pediatrie (56 z toho JIP 6, novorozenecké 20), gynekologie (51 z toho porodnice 20), chirurgie (86 z toho JIP 6), AR (8), ortopedie (26 z toho JIP 6), urologie (10), ORL (10), rehabilitační (25), NIP (10), ošetrovatelská péče (113)

## Městská nemocnice s poliklinikou Uherský Brod, s.r.o., Uherský Brod

Počet		Prům. obsazená lůžka na 1 úvazek		Využití lůžek ve dnech	Průměrná ošetřovací doba	Náklady na 1 ošetřovací den
lůžek k 31.12.	hospitalizovaných	lékaře/den	sestry u lůžka/den			
péče celkem <sup>1)</sup>						
90	770	16,0	2,5	259,1	30,3	1 596

ošetřovatelská péče (90)

## Vsetín

## Vsetínská nemocnice, a.s., Vsetín

Počet		Prům. obsazená lůžka na 1 úvazek		Využití lůžek ve dnech	Průměrná ošetřovací doba	Náklady na 1 ošetřovací den
lůžek k 31.12.	hospitalizovaných	lékaře/den	sestry u lůžka/den			
péče celkem <sup>1)</sup>						
259	13 012	3,7	1,1	233,9	4,7	4 670

interna (68 z toho JIP 6), neurologie (10), pediatrie (40 z toho JIP 3, novorozenecké 17), gynekologie (37 z toho porodnice 17), chirurgie (74 z toho JIP 6), AR (5), ortopedie (25)

## ORTHES, s.r.o., Rožnov pod Radhoštěm,

Počet		Prům. obsazená lůžka na 1 úvazek		Využití lůžek ve dnech	Průměrná ošetřovací doba	Náklady na 1 ošetřovací den
lůžek k 31.12.	hospitalizovaných	lékaře/den	sestry u lůžka/den			
péče celkem <sup>1)</sup>						
13	1 229	1,7	0,7	273,2	2,9	4 807

ortopedie (13 z toho JIP 3)

## Nemocnice Valašské Meziříčí, a.s., Valašské Meziříčí

Počet		Prům. obsazená lůžka na 1 úvazek		Využití lůžek ve dnech	Průměrná ošetřovací doba	Náklady na 1 ošetřovací den
lůžek k 31.12.	hospitalizovaných	lékaře/den	sestry u lůžka/den			
péče celkem <sup>1)</sup>						
^	^	^	^	^	^	^

**Zdravotnická zařízení - Zlínský kraj****OLÚ - Léčebna pro dlouhodobě nemocné Vsetín, Vsetín**

Počet		Prům. obsazená lůžka na 1 úvazek		Využití lůžek ve dnech	Průměrná ošetřovací doba	Náklady na 1 ošetřovací den
lůžek k 31.12.	hospitalizovaných	lékaře/den	sestry u lůžka/den			
85	750	17,0	4,3	330,7	37,5	592

ošetřovatelská péče (85)

**OLÚ - Léčebna pro dlouhodobě nemocné Valašské Meziříčí, Valašské Meziříčí**

Počet		Prům. obsazená lůžka na 1 úvazek		Využití lůžek ve dnech	Průměrná ošetřovací doba	Náklady na 1 ošetřovací den
lůžek k 31.12.	hospitalizovaných	lékaře/den	sestry u lůžka/den			
Λ	Λ	Λ	Λ	Λ	Λ	Λ

**OLÚ - DIAKONIE ČCE - hospic CITADELA, Valašské Meziříčí**

Počet		Prům. obsazená lůžka na 1 úvazek		Využití lůžek ve dnech	Průměrná ošetřovací doba	Náklady na 1 ošetřovací den
lůžek k 31.12.	hospitalizovaných	lékaře/den	sestry u lůžka/den			
36	246	16,2	2,5	312,4	45,8	3 540

paliativní péče (36)

**Zlín****Krajská nemocnice T. Bati, a.s., Zlín**

Počet		Prům. obsazená lůžka na 1 úvazek		Využití lůžek ve dnech	Průměrná ošetřovací doba	Náklady na 1 ošetřovací den
lůžek k 31.12.	hospitalizovaných	lékaře/den	sestry u lůžka/den			
akutní péče						
794	38 478	3,8	1,0	287,4	5,9	.
následná péče						
18	83	11,7	1,1	331,9	72,0	.
péče celkem <sup>1)</sup>						
812	38 508	3,8	1,0	288,4	6,1	5 975

interna (145 z toho JIP 20), geriatric (30), infekční (18), TRN (35 z toho JIP 4), neurologie (50 z toho JIP 10), pediatrie (65 z toho JIP 5), gynekologie (63 z toho JIP 3, porodnice 36), novorozenecké (58 z toho JIP 14), chirurgie (65), neurochirurgie (13), plastická chirurgie (9), traumatologie (34), AR (9), ortopedie (35), urologie (30), ORL (20), oftalmologie (6), dermatovenerologie (21), klinická onkologie (32 z toho JIP 6), radiační onkologie (6), rehabilitační (30), intenzivní péče (20), NIP (10), DIOP (8)

**Městská nemocnice Slavičín, Slavičín**

Počet		Prům. obsazená lůžka na 1 úvazek		Využití lůžek ve dnech	Průměrná ošetřovací doba	Náklady na 1 ošetřovací den
lůžek k 31.12.	hospitalizovaných	lékaře/den	sestry u lůžka/den			
péče celkem <sup>1)</sup>						
50	610	17,7	2,6	309,4	25,4	1 521

ošetřovatelská péče (50)

**Zdravotnická zařízení - Zlínský kraj****Nemocnice Milosrdných bratří, Vizovice**

Počet		Prům. obsazená lůžka na 1 úvazek		Využití lůžek ve dnech	Průměrná ošetřovací doba	Náklady na 1 ošetřovací den
lůžek k 31.12.	hospitalizovaných	lékaře/den	sestry u lůžka/den			
péče celkem <sup>1)</sup>						
62	836	13,2	2,6	334,2	25,4	.

ošetřovatelská péče (62)

**Nemocnice Atlas, a.s., Zlín**

Počet		Prům. obsazená lůžka na 1 úvazek		Využití lůžek ve dnech	Průměrná ošetřovací doba	Náklady na 1 ošetřovací den
lůžek k 31.12.	hospitalizovaných	lékaře/den	sestry u lůžka/den			
akutní péče						
71	4 576	4,1	1,2	212,6	4,1	.
následná péče						
-	197	2,8	0,8	48,0	8,1	.
péče celkem <sup>1)</sup>						
71	4 773	4,0	1,1	167,3	4,2	3 686

gynekologie (32), chirurgie (39 z toho JIP 7)

**OLÚ - Léčebna pro dlouhodobě nemocné, Zlín**

Počet		Prům. obsazená lůžka na 1 úvazek		Využití lůžek ve dnech	Průměrná ošetřovací doba	Náklady na 1 ošetřovací den
lůžek k 31.12.	hospitalizovaných	lékaře/den	sestry u lůžka/den			
146	1 837	33,4	3,0	292,0	23,2	1 514

ošetřovatelská péče (146)

**OLÚ - Hospic HVĚZDA, Zlín-Malenovice**

Počet		Prům. obsazená lůžka na 1 úvazek		Využití lůžek ve dnech	Průměrná ošetřovací doba	Náklady na 1 ošetřovací den
lůžek k 31.12.	hospitalizovaných	lékaře/den	sestry u lůžka/den			
14	28	11,8	2,1	311,9	155,9	.

paliativní péče (14)

<sup>1)</sup> Do celku nejsou zahrnuty překlady pacientů mezi odděleními.

## Zdravotnictví - Zlínský kraj

1 Demografie		35 Počty zdravotnických zařízení - pokračování		
2	Počet obyvatel k 1.7.	586 594	41 Léčebny tuberkulózy a respiračních nemocí	-
3	└ z toho: ženy	299 806	42 Psychiatrické léčebny	1
4	Počet obyvatel k 31.12.	586 299	43 Lázeňské léčebny	7
	z toho:		44 Ostatní lůžková zařízení	2
5	└ ženy celkem	299 510	45 Samostatná ambulantní zařízení	1 446
6	└└ z toho: ženy 15-49 let	134 755	46 Kojenecké ústavy a dětské domovy	2
7	└ děti (0-14 let)	84 554	47 Dětská centra a stacionáře	1
8	└ dorost (15-19 let)	27 641	48 Stacionáře pro dospělé	-
9	Index stáří	123,6	49 Zvláštní zdravotnická zařízení - ostatní	19
10	Mrtvě narození	20	50 Lékárny (vč. OOVL)	158
11	Živě narození	5 585	51 Výdejny zdravotnických prostředků	5
12	na 1 000 obyvatel	9,5	52 Orgány ochrany veřejného zdraví	1
13	Zemřelí do 28 dnů	17	z toho:	
14	na 1 000 živě narozených	3,0	53 └ zdravotní ústav	-
15	Zemřelí do 1 roku	22	54 └ krajská hygienická stanice	1
16	na 1 000 živě narozených	3,9	55 Ostatní zdravotnická zařízení	3
17	Zemřelí celkem	6 354	<b>56 Lékárenská péče celkem</b>	
18	na 1 000 obyvatel	10,8	57 Počet obyvatel na 1 lékárně (vč. OOVL)	3 711
	z toho:		58 Farmaceuti (přepočtený počet)	381,86
19	└ novotvary	1 403	59 Farmaceutičtí asistenti (přepočtený počet)	238,90
20	└ nemoci oběhové	3 266	60 Počet přijatých receptů	3 948 703
21	└ poranění a otravy	359	61 Počet přijatých poukazů na zdravot. prostř.	163 353
22	└└ z toho: sebevraždy	99	62 Tržby za léčiva a zdrav.prostředky na 1 ob.	6 458
23	Standardizovaná úmrtnost celkem	695,5	<b>63 Lůžka</b>	
	z toho:		64 Lůžka celkem	6 145
24	└ muži	923,2	v tom:	
25	└ ženy	523,6	65 └ nemocnice celkem	2 598
26	Potraty celkem	1 803	66 └ na 10 tis. obyv. k 31.12.	44,3
27	na 1 000 žen fertil. věku (15-49 let)	13,3	67 └ nem. soukromé (zřiz. fyz. nebo práv. os.)	2 548
	z toho:		68 └ léčebny pro dlouhodobě nemocné	414
28	└ umělá přerušení těhotenství (UPT)	948	69 └ léčebny tuberkulózy a respirač. nemocí	-
29	na 1 000 žen fertilního věku	7,0	70 └ psychiatrické léčebny	995
30	Procento žen užívající antikoncepci	52,5	71 └ lázeňské léčebny	2 088
31	Sňatky	2 383	72 └ ostatní lůžková zařízení	50
32	na 1 000 obyvatel	4,1	<b>73 Lékaři, vč. zubních lékařů (PP)</b>	
33	Rozvody	1 381	74 Lůžková péče celkem	591,97
34	na 1 000 obyvatel	2,4	v tom:	
<b>35 Počty zdravotnických zařízení</b>			75 └ nemocnice	499,56
36	Nemocnice celkem	10	76 └ léčebny pro dlouhodobě nemocné	18,33
	z toho:		77 └ léčebny tuberkulózy a respirač. nemocí	-
37	└ nemocnice následné péče	3	78 └ psychiatrické léčebny	50,29
38	└ nem. soukromé (zřiz. fyz. nebo práv. os.)	9	79 └ lázeňské léčebny	20,21
39	└└ z toho: následné péče	2	80 └ ostatní lůžková zařízení	3,58
40	Léčebny pro dlouhodobě nemocné	4		

## Zdravotnictví - Zlínský kraj

<b>73 Lékaři, vč. zubních lékařů (PP) - pokračování</b>		<b>120 Prům. měs. plat v Kč (dle platných předpisů o platu)</b>		
81	Ambulantní péče (vč. SVLS) celkem	1 640,27	121 Celkem	26 115
	v tom:		z toho:	
82	ambulantní části nemocnic	358,93	122 lékaři a zubní lékaři	60 240
83	ambulantní části ost. lůžkových zařízení	2,28	123 všeobecné sestry a porodní asistentky	27 324
84	samostatná ambulantní zařízení celkem	1 279,06	124 ost.zdrav.prac. nelékaři s odb.způsobností	30 029
	z toho:		<b>125 Prům. měs. mzda v Kč (dle platných předpisů o mzdě)</b>	
85	praktičtí lékaři pro dospělé	289,89	126 Celkem	23 605
86	praktičtí lékaři pro děti a dorost	109,26	z toho:	
87	praktičtí zubní lékaři	392,06	127 lékaři a zubní lékaři	51 974
88	praktičtí ženští lékaři	63,50	128 všeobecné sestry a porodní asistentky	22 226
89	lékaři specialisté (vyjma SVLS)	377,52	129 ost.zdrav.prac. nelékaři s odb.způsobností	22 331
90	Společ. vyšetřovací a léčebné složky (SVLS)	142,32	<b>130 Počet ambulantních ošetření (bez SVLS, ZZS a AR)</b>	
91	Ostatní zdravotnická zařízení	52,22	131 Ošetření (vyšetření) v ambulantní péči	7 587 128
<b>92 Evidenční počet zaměstnanců a zaměstnavatelé (PP)</b>			132 na 1 obyvatele	12,9
93	Pracovníci celkem	11 878,64	<b>133 Zdravotní stav</b>	
	v tom:		134 Hospitalizovaní v nem. na 100 000 obyv.	22 560
94	lékaři	1 685,52	135 Pracovní neschopnost	
95	zubní lékaři	420,26	136 poč. hlášených případů na 100 nem. poj.	26,7
96	farmaceuti	371,91	137 průměrné % pracovní neschopnosti	4,412
97	ostatní odborní pracovníci ve zdravotnictví	7 234,47	138 Nově hlášená vybraná onemocnění	
	v tom:		139 jiné infekce způsob. salmonelami (A02)	569
98	ZPBD	5 137,11	140 TBC celkem (A15-19)	21
	z toho:		141 z toho: dýchacího ústrojí (A15-16)	19
99	všeobecné sestry a porodní asistentky	4 047,55	142 syfilis (A50-53)	14
100	ZPSZ	427,54	143 gonokoková infekce (A54)	15
101	ZPOD	1 559,69	144 virová encefalitida přen. klíšťaty (A84)	27
102	jiní odborní pracovníci (JOP) a dentisté	110,13	145 infekční mononukleóza (B27)	177
103	pedagogičtí pracovníci	11,62	146 bakteriální meningitida (G00)	8
104	technicko-hospodářští pracovníci (THP)	738,72	147 Nově hlášené případy zhoub. novotvarů a novotvarů in situ (C00-97, D00-09) (r.2011)	4 569
105	dělníci a provozní pracovníci	1 416,14	z toho:	
<b>106 Smluvní pracovníci (PP) ve zdravotnictví</b>			148 ZN plic - muži (C33-34)	205
107	Pracovníci celkem	382,59	149 ZN prsu - ženy (C50)	356
	v tom:		150 ZN kolorekta - muži (C18-21)	277
108	lékaři	178,38	151 ZN kolorekta - ženy (C18-21)	188
109	zubní lékaři	0,30	152 Počet živě naroz. dětí s vroz. vadou (r.2012)	236
110	farmaceuti	10,04	153 Počet dispenzar. onemocnění dětí a dorostu	39 482
111	ostatní odborní pracovníci ve zdravotnictví	116,89	154 Počet dispenzarizovaných u PL pro dospělé pro:	
	v tom:		155 hypertenzní nemoci (I10-15)	114 821
112	ZPBD	90,37	156 ischemické nemoci srdeční (I20-25)	49 698
	z toho:		157 cévní nemoci mozku (I60-69)	18 478
113	všeobecné sestry a porodní asistentky	72,21	158 Počet léčených diabetiků k 31.12.	61 972
114	ZPSZ	9,74		
115	ZPOD	16,12		
116	jiní odborní pracovníci (JOP) a dentisté	0,66		
117	pedagogičtí pracovníci	-		
118	technicko-hospodářští pracovníci (THP)	17,76		
119	dělníci a provozní pracovníci	59,22		

## Zdravotnictví okresu Kroměříž

1 Demografie		35 Počty zdravotnických zařízení - pokračování		
2	Počet obyvatel k 1.7.	106 792	41 Léčebny tuberkulózy a respiračních nemocí	-
3	└ z toho: ženy	54 784	42 Psychiatrické léčebny	1
4	Počet obyvatel k 31.12.	106 692	43 Lázeňské léčebny	-
	z toho:		44 Ostatní lůžková zařízení	-
5	└ ženy celkem	54 674	45 Samostatná ambulantní zařízení	289
6	└└ z toho: ženy 15-49 let	24 415	46 Kojenecké ústavy a dětské domovy	-
7	└ děti (0-14 let)	15 200	47 Dětská centra a stacionáře	-
8	└ dorost (15-19 let)	5 033	48 Stacionáře pro dospělé	-
9	Index stáří	125,5	49 Zvláštní zdravotnická zařízení - ostatní	7
10	Mrtvě narození	4	50 Lékárny (vč. OOVL)	32
11	Živě narození	1 005	51 Výdejny zdravotnických prostředků	1
12	na 1000 obyvatel	9,4	52 Orgány ochrany veřejného zdraví	-
13	Zemřelí do 28 dnů	5	z toho:	
14	na 1 000 živě narozených	5,0	53 └ zdravotní ústav	-
15	Zemřelí do 1 roku	6	54 └ krajská hygienická stanice	-
16	na 1 000 živě narozených	6,0	55 Ostatní zdravotnická zařízení	-
17	Zemřelí celkem	1 271	<b>56 Lékárenská péče celkem</b>	
18	na 1 000 obyvatel	11,9	57 Počet obyvatel na 1 lékárně (vč. OOVL)	3 334
	z toho:		58 Farmaceuti (přepočtený počet)	79,86
19	└ novotvary	278	59 Farmaceutičtí asistenti (přepočtený počet)	55,40
20	└ nemoci oběhové	669	60 Počet přijatých receptů	762 493
21	└ poranění a otravy	74	61 Počet přijatých poukazů na zdravot. prostř.	55 209
22	└ z toho: sebevraždy	22	62 Tržby za léčiva a zdrav.prostředky na 1 ob.	6 421
23	Standardizovaná úmrtnost celkem	759,4	<b>63 Lůžka</b>	
	z toho:		64 Lůžka celkem	1 505
24	└ muži	989,1	v tom:	
25	└ ženy	582,7	65 └ nemocnice celkem	405
26	Potraty celkem	342	66 └ na 10 tis. obyv. k 31.12.	38,0
27	na 1 000 žen fertil. věku (15-49 let)	13,9	67 └ nem. soukromé (zřiz. fyz. nebo práv. os.)	405
	z toho:		68 └ léčebny pro dlouhodobě nemocné	105
28	└ umělá přerušení těhotenství (UPT)	196	69 └ léčebny tuberkulózy a respirač. nemocí	-
29	na 1 000 žen fertilního věku	8,0	70 └ psychiatrické léčebny	995
30	Procento žen užívající antikoncepci	.	71 └ lázeňské léčebny	-
31	Sňatky	428	72 └ ostatní lůžková zařízení	-
32	na 1 000 obyvatel	4,0	<b>73 Lékaři, vč. zubních lékařů (PP)</b>	
33	Rozvody	269	74 Lůžková péče celkem	164,55
34	na 1 000 obyvatel	2,5	v tom:	
<b>35 Počty zdravotnických zařízení</b>			75 └ nemocnice	106,48
36	Nemocnice celkem	1	76 └ léčebny pro dlouhodobě nemocné	7,78
	z toho:		77 └ léčebny tuberkulózy a respirač. nemocí	-
37	└ nemocnice následné péče	-	78 └ psychiatrické léčebny	50,29
38	└ nem. soukromé (zřiz. fyz. nebo práv. os.)	1	79 └ lázeňské léčebny	-
39	└ z toho: následné péče	-	80 └ ostatní lůžková zařízení	-
40	Léčebny pro dlouhodobě nemocné	1		



## Zdravotnictví okresu Kroměříž

<b>73 Lékaři, vč. zubních lékařů (PP) - pokračování</b>			<b>120 Prům. měs. plat v Kč (dle platných předpisů o platu)</b>		
81	Ambulantní péče (vč. SVLS) celkem	287,42	121	Celkem	.
	v tom:			z toho:	
82	ambulantní části nemocnic	50,74	122	lékaři a zubní lékaři	.
83	ambulantní části ost. lůžkových zařízení	1,78	123	všeobecné sestry a porodní asistentky	.
84	samostatná ambulantní zařízení celkem	234,90	124	ost.zdrav.prac. nelékaři s odb.způsobností	.
	z toho:		<b>125 Prům. měs. mzda v Kč (dle platných předpisů o mzdě)</b>		
85	praktičtí lékaři pro dospělé	53,20	126	Celkem	.
86	praktičtí lékaři pro děti a dorost	19,00		z toho:	
87	praktičtí zubní lékaři	72,10	127	lékaři a zubní lékaři	.
88	praktičtí ženští lékaři	13,73	128	všeobecné sestry a porodní asistentky	.
89	lékaři specialisté (vyjma SVLS)	68,77	129	ost.zdrav.prac. nelékaři s odb.způsobností	.
90	Společ. vyšetřovací a léčebné složky (SVLS)	26,49	<b>130 Počet ambulantních ošetření (bez SVLS, ZZS a AR)</b>		
91	Ostatní zdravotnická zařízení	-	131	Ošetření (vyšetření) v ambulantní péči	1 314 093
<b>92 Evidenční počet zaměstnanců a zaměstnavatelé (PP)</b>			132	na 1 obyvatele	12,3
93	Pracovníci celkem	2 474,13	<b>133 Zdravotní stav</b>		
	v tom:		134	Hospitalizovaní v nem. na 100 000 obyv.	22 022
94	lékaři	323,47	135	Pracovní neschopnost	
95	zubní lékaři	77,60	136	poč. hlášených případů na 100 nem. poj.	32,0
96	farmaceuti	78,36	137	průměrné % pracovní neschopnosti	4,197
97	ostatní odborní pracovníci ve zdravotnictví	1 535,37	138	Nově hlášená vybraná onemocnění	
	v tom:		139	jiné infekce způsob. salmonelami (A02)	80
98	ZPBD	1 105,66	140	TBC celkem (A15-19)	4
	z toho:		141	z toho: dýchacího ústrojí (A15-16)	3
99	všeobecné sestry a porodní asistentky	911,91	142	syfilis (A50-53)	1
100	ZPSZ	92,83	143	gonokoková infekce (A54)	-
101	ZPOD	336,88	144	virová encefalitida přen. klíšťaty (A84)	1
102	jiní odborní pracovníci (JOP) a dentisté	-	145	infekční mononukleóza (B27)	23
103	pedagogičtí pracovníci	-	146	bakteriální meningitida (G00)	2
104	technicko-hospodářští pracovníci (THP)	121,27	147	Nově hlášené případy zhoub. novotvarů a novotvarů in situ (C00-97, D00-09) (r.2011)	778
105	dělníci a provozní pracovníci	338,06		z toho:	
<b>106 Smluvní pracovníci (PP) ve zdravotnictví</b>			148	ZN plic - muži (C33-34)	53
107	Pracovníci celkem	78,62	149	ZN prsu - ženy (C50)	71
	v tom:		150	ZN kolorekta - muži (C18-21)	44
108	lékaři	50,90	151	ZN kolorekta - ženy (C18-21)	27
109	zubní lékaři	-	152	Počet živě naroz. dětí s vroz. vadou (r.2012)	51
110	farmaceuti	1,50	153	Počet dispenzar. onemocnění dětí a dorostu	10 221
111	ostatní odborní pracovníci ve zdravotnictví	14,63	154	Počet dispenzarizovaných u PL pro dospělé pro:	
	v tom:		155	hypertenzní nemoci (I10-15)	23 364
112	ZPBD	11,17	156	ischemické nemoci srdeční (I20-25)	10 966
	z toho:		157	cévní nemoci mozku (I60-69)	3 312
113	všeobecné sestry a porodní asistentky	8,54	158	Počet léčených diabetiků k 31.12.	9 693
114	ZPSZ	2,11			
115	ZPOD	1,35			
116	jiní odborní pracovníci (JOP) a dentisté	-			
117	pedagogičtí pracovníci	-			
118	technicko-hospodářští pracovníci (THP)	2,22			
119	dělníci a provozní pracovníci	9,37			

## Zdravotnictví okresu Uherské Hradiště

1 Demografie		35 Počty zdravotnických zařízení - pokračování		
2	Počet obyvatel k 1.7.	143 268	41 Léčebny tuberkulózy a respiračních nemocí	-
3	└ z toho: ženy	73 218	42 Psychiatrické léčebny	-
4	Počet obyvatel k 31.12.	143 129	43 Lázeňské léčebny	1
	z toho:		44 Ostatní lůžková zařízení	-
5	└ ženy celkem	73 118	45 Samostatná ambulantní zařízení	327
6	└└ z toho: ženy 15-49 let	33 067	46 Kojenecké ústavy a dětské domovy	-
7	└ děti (0-14 let)	20 212	47 Dětská centra a stacionáře	-
8	└ dorost (15-19 let)	6 836	48 Stacionáře pro dospělé	-
9	Index stáří	127,4	49 Zvláštní zdravotnická zařízení - ostatní	2
10	Mrtvě narození	4	50 Lékárny (vč. OOVL)	44
11	Živě narození	1 345	51 Výdejny zdravotnických prostředků	1
12	na 1000 obyvatel	9,4	52 Orgány ochrany veřejného zdraví	-
13	Zemřelí do 28 dnů	6	z toho:	
14	na 1 000 živě narozených	4,5	53 └ zdravotní ústav	-
15	Zemřelí do 1 roku	7	54 └ krajská hygienická stanice	-
16	na 1 000 živě narozených	5,2	55 Ostatní zdravotnická zařízení	-
17	Zemřelí celkem	1 548	<b>56 Lékárenská péče celkem</b>	
18	na 1 000 obyvatel	10,8	57 Počet obyvatel na 1 lékárně (vč. OOVL)	3 253
	z toho:		58 Farmaceuti (přepočtený počet)	91,08
19	└ novotvary	352	59 Farmaceutičtí asistenti (přepočtený počet)	51,79
20	└ nemoci oběhové	796	60 Počet přijatých receptů	950 323
21	└ poranění a otravy	86	61 Počet přijatých poukazů na zdravot. prostř.	33 492
22	└ z toho: sebevraždy	19	62 Tržby za léčiva a zdrav.prostředky na 1 ob.	4 987
23	Standardizovaná úmrtnost celkem	688,2	<b>63 Lůžka</b>	
	z toho:		64 Lůžka celkem	850
24	└ muži	908,8	v tom:	
25	└ ženy	512,8	65 └ nemocnice celkem	715
26	Potraty celkem	437	66 └ na 10 tis. obyv. k 31.12.	50,0
27	na 1 000 žen fertil. věku (15-49 let)	13,1	67 └ nem. soukromé (zřiz. fyz. nebo práv. os.)	715
	z toho:		68 └ léčebny pro dlouhodobě nemocné	-
28	└ umělá přerušení těhotenství (UPT)	229	69 └ léčebny tuberkulózy a respirač. nemocí	-
29	na 1 000 žen fertilního věku	6,9	70 └ psychiatrické léčebny	-
30	Procento žen užívající antikoncepci	.	71 └ lázeňské léčebny	135
31	Sňatky	585	72 └ ostatní lůžková zařízení	-
32	na 1 000 obyvatel	4,1	<b>73 Lékaři, vč. zubních lékařů (PP)</b>	
33	Rozvody	347	74 Lůžková péče celkem	120,19
34	na 1 000 obyvatel	2,4	v tom:	
<b>35 Počty zdravotnických zařízení</b>			75 └ nemocnice	119,19
36	Nemocnice celkem	2	76 └ léčebny pro dlouhodobě nemocné	-
	z toho:		77 └ léčebny tuberkulózy a respirač. nemocí	-
37	└ nemocnice následné péče	1	78 └ psychiatrické léčebny	-
38	└ nem. soukromé (zřiz. fyz. nebo práv. os.)	2	79 └ lázeňské léčebny	1,00
39	└ z toho: následné péče	1	80 └ ostatní lůžková zařízení	-
40	Léčebny pro dlouhodobě nemocné	-		

## Zdravotnictví okresu Uherské Hradiště

<b>73 Lékaři, vč. zubních lékařů (PP) - pokračování</b>			<b>120 Prům. měs. plat v Kč (dle platných předpisů o platu)</b>		
81	Ambulantní péče (vč. SVLS) celkem	372,59	121	Celkem	.
	v tom:			z toho:	
82	ambulantní části nemocnic	82,42	122	lékaři a zubní lékaři	.
83	ambulantní části ost. lůžkových zařízení	-	123	všeobecné sestry a porodní asistentky	.
84	samostatná ambulantní zařízení celkem	290,17	124	ost.zdrav.prac. nelékaři s odb.způsobností	.
	z toho:		<b>125 Prům. měs. mzda v Kč (dle platných předpisů o mzdě)</b>		
85	praktičtí lékaři pro dospělé	72,82	126	Celkem	.
86	praktičtí lékaři pro děti a dorost	25,80		z toho:	
87	praktičtí zubní lékaři	95,28	127	lékaři a zubní lékaři	.
88	praktičtí ženští lékaři	13,42	128	všeobecné sestry a porodní asistentky	.
89	lékaři specialisté (vyjma SVLS)	74,25	129	ost.zdrav.prac. nelékaři s odb.způsobností	.
90	Společ. vyšetřovací a léčebné složky (SVLS)	27,63	<b>130 Počet ambulantních ošetření (bez SVLS, ZZS a AR)</b>		
91	Ostatní zdravotnická zařízení	-	131	Ošetření (vyšetření) v ambulantní péči	1 839 909
<b>92 Evidenční počet zaměstnanců a zaměstnavatelé (PP)</b>			132	na 1 obyvatele	12,8
93	Pracovníci celkem	2 217,97	<b>133 Zdravotní stav</b>		
	v tom:		134	Hospitalizovaní v nem. na 100 000 obyv.	24 318
94	lékaři	339,92	135	Pracovní neschopnost	
95	zubní lékaři	99,28	136	poč. hlášených případů na 100 nem. poj.	30,1
96	farmaceuti	88,25	137	průměrné % pracovní neschopnosti	4,924
97	ostatní odborní pracovníci ve zdravotnictví	1 351,26	138	Nově hlášená vybraná onemocnění	
	v tom:		139	jiné infekce způsob. salmonelami (A02)	193
98	ZPBD	997,70	140	TBC celkem (A15-19)	4
	z toho:		141	z toho: dýchacího ústrojí (A15-16)	3
99	všeobecné sestry a porodní asistentky	799,31	142	syfilis (A50-53)	-
100	ZPSZ	62,78	143	gonokoková infekce (A54)	2
101	ZPOD	281,08	144	virová encefalitida přen. klíšťaty (A84)	3
102	jiní odborní pracovníci (JOP) a dentisté	9,70	145	infekční mononukleóza (B27)	35
103	pedagogičtí pracovníci	1,00	146	bakteriální meningitida (G00)	1
104	technicko-hospodářští pracovníci (THP)	103,19	147	Nově hlášené případy zhoub. novotvarů a novotvarů in situ (C00-97, D00-09) (r.2011)	1 098
105	dělníci a provozní pracovníci	235,07		z toho:	
<b>106 Smluvní pracovníci (PP) ve zdravotnictví</b>			148	ZN plic - muži (C33-34)	51
107	Pracovníci celkem	99,66	149	ZN prsu - ženy (C50)	89
	v tom:		150	ZN kolorekta - muži (C18-21)	50
108	lékaři	53,58	151	ZN kolorekta - ženy (C18-21)	39
109	zubní lékaři	-	152	Počet živě naroz. dětí s vroz. vadou (r.2012)	33
110	farmaceuti	2,92	153	Počet dispenzar. onemocnění dětí a dorostu	8 698
111	ostatní odborní pracovníci ve zdravotnictví	12,94	154	Počet dispenzarizovaných u PL pro dospělé pro:	
	v tom:		155	hypertenzní nemoci (I10-15)	27 051
112	ZPBD	10,58	156	ischemické nemoci srdeční (I20-25)	11 542
	z toho:		157	cévní nemoci mozku (I60-69)	5 825
113	všeobecné sestry a porodní asistentky	4,30	158	Počet léčených diabetiků k 31.12.	13 017
114	ZPSZ	2,20			
115	ZPOD	-			
116	jiní odborní pracovníci (JOP) a dentisté	0,16			
117	pedagogičtí pracovníci	-			
118	technicko-hospodářští pracovníci (THP)	10,20			
119	dělníci a provozní pracovníci	20,02			

## Zdravotnictví okresu Vsetín

1 Demografie		35 Počty zdravotnických zařízení - pokračování		
2	Počet obyvatel k 1.7.	144 443	41 Léčebny tuberkulózy a respiračních nemocí	-
3	└ z toho: ženy	73 428	42 Psychiatrické léčebny	-
4	Počet obyvatel k 31.12.	144 362	43 Lázeňské léčebny	-
	z toho:		44 Ostatní lůžková zařízení	1
5	└ ženy celkem	73 366	45 Samostatná ambulantní zařízení	329
6	└└ z toho: ženy 15-49 let	33 300	46 Kojenecké ústavy a dětské domovy	1
7	└ děti (0-14 let)	21 389	47 Dětská centra a stacionáře	-
8	└ dorost (15-19 let)	7 141	48 Stacionáře pro dospělé	-
9	Index stáří	117,9	49 Zvláštní zdravotnická zařízení - ostatní	1
10	Mrtvě narození	6	50 Lékárny (vč. OOVL)	34
11	Živě narození	1 412	51 Výdejny zdravotnických prostředků	-
12	na 1000 obyvatel	9,8	52 Orgány ochrany veřejného zdraví	-
13	Zemřelí do 28 dnů	3	z toho:	
14	na 1 000 živě narozených	2,1	53 └ zdravotní ústav	-
15	Zemřelí do 1 roku	4	54 └ krajská hygienická stanice	-
16	na 1 000 živě narozených	2,8	55 Ostatní zdravotnická zařízení	1
17	Zemřelí celkem	1 459	<b>56 Lékárenská péče celkem</b>	
18	na 1 000 obyvatel	10,1	57 Počet obyvatel na 1 lékárně (vč. OOVL)	4 246
	z toho:		58 Farmaceuti (přepočtený počet)	80,08
19	└ novotvary	320	59 Farmaceutičtí asistenti (přepočtený počet)	49,00
20	└ nemoci oběhové	701	60 Počet přijatých receptů	871 205
21	└ poranění a otravy	95	61 Počet přijatých poukazů na zdravot. prostř.	29 634
22	└└ z toho: sebevraždy	30	62 Tržby za léčiva a zdrav.prostředky na 1 ob.	5 154
23	Standardizovaná úmrtnost celkem	691,8	<b>63 Lůžka</b>	
	z toho:		64 Lůžka celkem	682
24	└ muži	927,2	v tom:	
25	└ ženy	516,7	65 └ nemocnice celkem	483
26	Potraty celkem	441	66 └└ na 10 tis. obyv. k 31.12.	33,5
27	na 1 000 žen fertil. věku (15-49 let)	13,1	67 └ nem. soukromé (zřiz. fyz. nebo práv. os.)	483
	z toho:		68 └ léčebny pro dlouhodobě nemocné	163
28	└ umělá přerušení těhotenství (UPT)	218	69 └ léčebny tuberkulózy a respirač. nemocí	-
29	na 1 000 žen fertilního věku	6,5	70 └ psychiatrické léčebny	-
30	Procento žen užívající antikoncepci	.	71 └ lázeňské léčebny	-
31	Sňatky	581	72 └ ostatní lůžková zařízení	36
32	na 1 000 obyvatel	4,0	<b>73 Lékaři, vč. zubních lékařů (PP)</b>	
33	Rozvody	322	74 Lůžková péče celkem	102,28
34	na 1 000 obyvatel	2,2	v tom:	
<b>35 Počty zdravotnických zařízení</b>			75 └ nemocnice	93,33
36	Nemocnice celkem	3	76 └ léčebny pro dlouhodobě nemocné	7,05
	z toho:		77 └ léčebny tuberkulózy a respirač. nemocí	-
37	└ nemocnice následné péče	-	78 └ psychiatrické léčebny	-
38	└ nem. soukromé (zřiz. fyz. nebo práv. os.)	3	79 └ lázeňské léčebny	-
39	└└ z toho: následné péče	-	80 └ ostatní lůžková zařízení	1,90
40	Léčebny pro dlouhodobě nemocné	2		

## Zdravotnictví okresu Vsetín

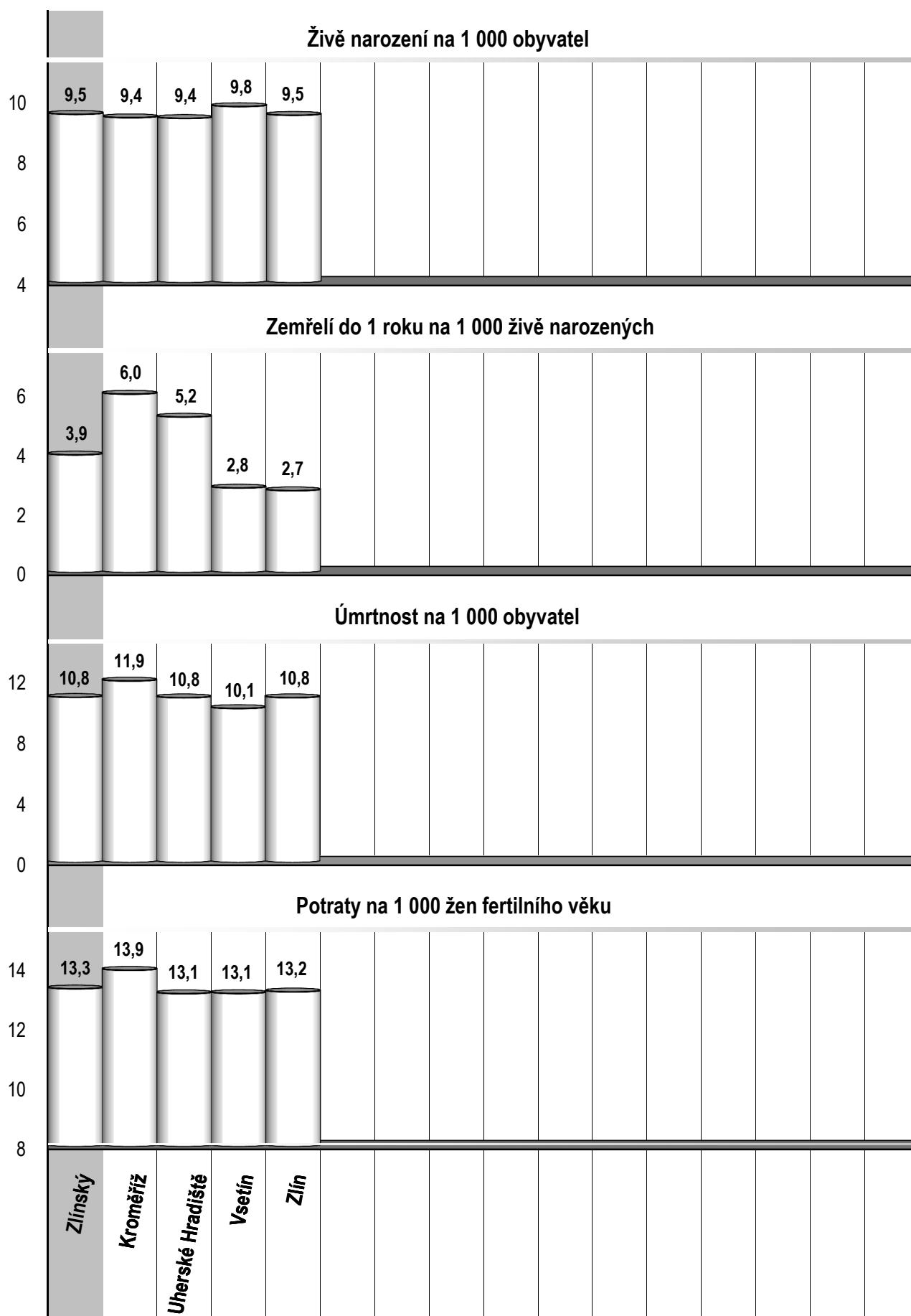
<b>73 Lékaři, vč. zubních lékařů (PP) - pokračování</b>			<b>120 Prům. měs. plat v Kč (dle platných předpisů o platu)</b>		
81	Ambulantní péče (vč. SVLS) celkem	367,83	121	Celkem	.
	v tom:			z toho:	
82	ambulantní části nemocnic	73,24	122	lékaři a zubní lékaři	.
83	ambulantní části ost. lůžkových zařízení	0,50	123	všeobecné sestry a porodní asistentky	.
84	samostatná ambulantní zařízení celkem	294,09	124	ost.zdrav.prac. nelékaři s odb.způsobností	.
	z toho:		<b>125 Prům. měs. mzda v Kč (dle platných předpisů o mzdě)</b>		
85	praktičtí lékaři pro dospělé	68,35	126	Celkem	.
86	praktičtí lékaři pro děti a dorost	27,71		z toho:	
87	praktičtí zubní lékaři	85,58	127	lékaři a zubní lékaři	.
88	praktičtí ženští lékaři	19,35	128	všeobecné sestry a porodní asistentky	.
89	lékaři specialisté (vyjma SVLS)	78,60	129	ost.zdrav.prac. nelékaři s odb.způsobností	.
90	Společ. vyšetřovací a léčebné složky (SVLS)	33,34	<b>130 Počet ambulantních ošetření (bez SVLS, ZZS a AR)</b>		
91	Ostatní zdravotnická zařízení	0,10	131	Ošetření (vyšetření) v ambulantní péči	1 754 177
<b>92 Evidenční počet zaměstnanců a zaměstnavatelé (PP)</b>			132	na 1 obyvatele	12,1
93	Pracovníci celkem	2 064,68	<b>133 Zdravotní stav</b>		
	v tom:		134	Hospitalizovaní v nem. na 100 000 obyv.	23 116
94	lékaři	355,88	135	Pracovní neschopnost	
95	zubní lékaři	89,48	136	poč. hlášených případů na 100 nem. poj.	29,8
96	farmaceuti	79,08	137	průměrné % pracovní neschopnosti	4,915
97	ostatní odborní pracovníci ve zdravotnictví	1 305,36	138	Nově hlášená vybraná onemocnění	
	v tom:		139	jiné infekce způsob. salmonelami (A02)	156
98	ZPBD	997,24	140	TBC celkem (A15-19)	3
	z toho:		141	z toho: dýchacího ústrojí (A15-16)	3
99	všeobecné sestry a porodní asistentky	814,36	142	syfilis (A50-53)	1
100	ZPSZ	87,18	143	gonokoková infekce (A54)	8
101	ZPOD	214,59	144	virová encefalitida přen. klíšťaty (A84)	8
102	jiní odborní pracovníci (JOP) a dentisté	6,35	145	infekční mononukleóza (B27)	30
103	pedagogičtí pracovníci	2,50	146	bakteriální meningitida (G00)	3
104	technicko-hospodářští pracovníci (THP)	115,47	147	Nově hlášené případy zhoub. novotvarů a novotvarů in situ (C00-97, D00-09) (r.2011)	966
105	dělníci a provozní pracovníci	116,91		z toho:	
<b>106 Smluvní pracovníci (PP) ve zdravotnictví</b>			148	ZN plic - muži (C33-34)	48
107	Pracovníci celkem	66,24	149	ZN prsu - ženy (C50)	69
	v tom:		150	ZN kolorekta - muži (C18-21)	59
108	lékaři	24,75	151	ZN kolorekta - ženy (C18-21)	50
109	zubní lékaři	0,10	152	Počet živě naroz. dětí s vroz. vadou (r.2012)	60
110	farmaceuti	1,00	153	Počet dispenzar. onemocnění dětí a dorostu	7 849
111	ostatní odborní pracovníci ve zdravotnictví	33,69	154	Počet dispenzarizovaných u PL pro dospělé pro:	
	v tom:		155	hypertenzní nemoci (I10-15)	30 574
112	ZPBD	21,74	156	ischemické nemoci srdeční (I20-25)	14 367
	z toho:		157	cévní nemoci mozku (I60-69)	4 227
113	všeobecné sestry a porodní asistentky	17,92	158	Počet léčených diabetiků k 31.12.	14 025
114	ZPSZ	4,20			
115	ZPOD	7,65			
116	jiní odborní pracovníci (JOP) a dentisté	0,10			
117	pedagogičtí pracovníci	-			
118	technicko-hospodářští pracovníci (THP)	3,02			
119	dělníci a provozní pracovníci	3,68			

## Zdravotnictví okresu Zlín

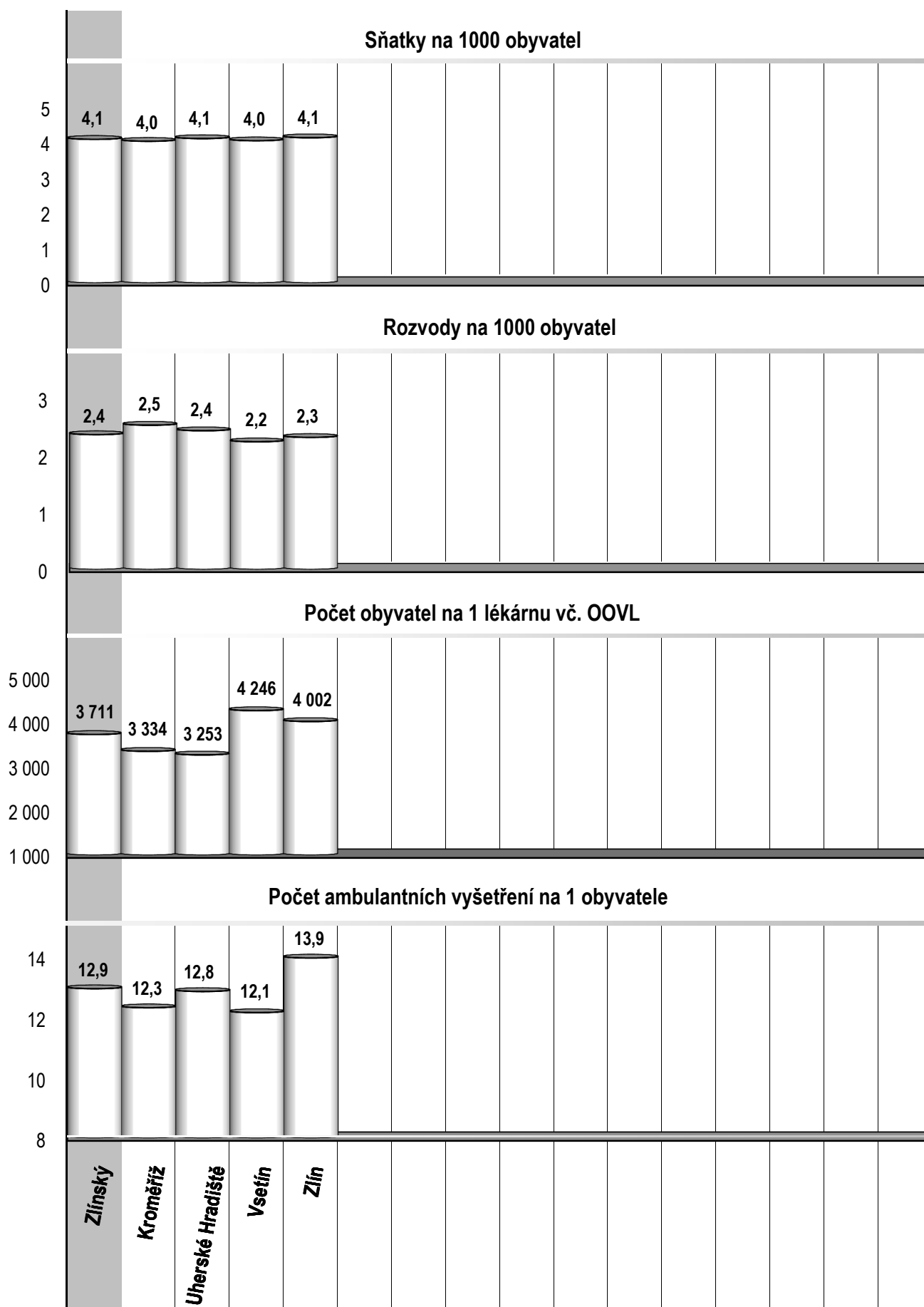
1 Demografie		35 Počty zdravotnických zařízení - pokračování		
2	Počet obyvatel k 1.7.	192 091	41 Léčebny tuberkulózy a respiračních nemocí	-
3	└ z toho: ženy	98 376	42 Psychiatrické léčebny	-
4	Počet obyvatel k 31.12.	192 116	43 Lázeňské léčebny	6
	z toho:		44 Ostatní lůžková zařízení	1
5	└ ženy celkem	98 352	45 Samostatná ambulantní zařízení	501
6	└└ z toho: ženy 15-49 let	43 973	46 Kojenecké ústavy a dětské domovy	1
7	└ děti (0-14 let)	27 753	47 Dětská centra a stacionáře	1
8	└ dorost (15-19 let)	8 631	48 Stacionáře pro dospělé	-
9	Index stáří	124,3	49 Zvláštní zdravotnická zařízení - ostatní	9
10	Mrtvě narození	6	50 Lékárny (vč. OOVL)	48
11	Živě narození	1 823	51 Výdejny zdravotnických prostředků	3
12	na 1 000 obyvatel	9,5	52 Orgány ochrany veřejného zdraví	1
13	Zemřelí do 28 dnů	3	z toho:	
14	na 1 000 živě narozených	1,6	53 └ zdravotní ústav	-
15	Zemřelí do 1 roku	5	54 └ krajská hygienická stanice	1
16	na 1 000 živě narozených	2,7	55 Ostatní zdravotnická zařízení	2
17	Zemřelí celkem	2 076	<b>56 Lékárenská péče celkem</b>	
18	na 1 000 obyvatel	10,8	57 Počet obyvatel na 1 lékárně (vč. OOVL)	4 002
	z toho:		58 Farmaceuti (přepočtený počet)	130,84
19	└ novotvary	453	59 Farmaceutičtí asistenti (přepočtený počet)	82,71
20	└ nemoci oběhové	1 100	60 Počet přijatých receptů	1 364 682
21	└ poranění a otravy	104	61 Počet přijatých poukazů na zdravot. prostř.	45 018
22	└└ z toho: sebevraždy	28	62 Tržby za léčiva a zdrav.prostředky na 1 ob.	8 557
23	Standardizovaná úmrtnost celkem	666,1	<b>63 Lůžka</b>	
	z toho:		64 Lůžka celkem	3 108
24	└ muži	892,7	v tom:	
25	└ ženy	502,1	65 └ nemocnice celkem	995
26	Potraty celkem	583	66 └ na 10 tis. obyv. k 31.12.	51,8
27	na 1 000 žen fertil. věku (15-49 let)	13,2	67 └ nem. soukromé (zřiz. fyz. nebo práv. os.)	945
	z toho:		68 └ léčebny pro dlouhodobě nemocné	146
28	└ umělá přerušení těhotenství (UPT)	305	69 └ léčebny tuberkulózy a respirač. nemocí	-
29	na 1 000 žen fertilního věku	6,9	70 └ psychiatrické léčebny	-
30	Procento žen užívající antikoncepci	.	71 └ lázeňské léčebny	1 953
31	Sňatky	789	72 └ ostatní lůžková zařízení	14
32	na 1 000 obyvatel	4,1	<b>73 Lékaři, vč. zubních lékařů (PP)</b>	
33	Rozvody	443	74 Lůžková péče celkem	204,95
34	na 1 000 obyvatel	2,3	v tom:	
<b>35 Počty zdravotnických zařízení</b>			75 └ nemocnice	180,56
36	Nemocnice celkem	4	76 └ léčebny pro dlouhodobě nemocné	3,50
	z toho:		77 └ léčebny tuberkulózy a respirač. nemocí	-
37	└ nemocnice následné péče	2	78 └ psychiatrické léčebny	-
38	└ nem. soukromé (zřiz. fyz. nebo práv. os.)	3	79 └ lázeňské léčebny	19,21
39	└└ z toho: následné péče	1	80 └ ostatní lůžková zařízení	1,68
40	Léčebny pro dlouhodobě nemocné	1		

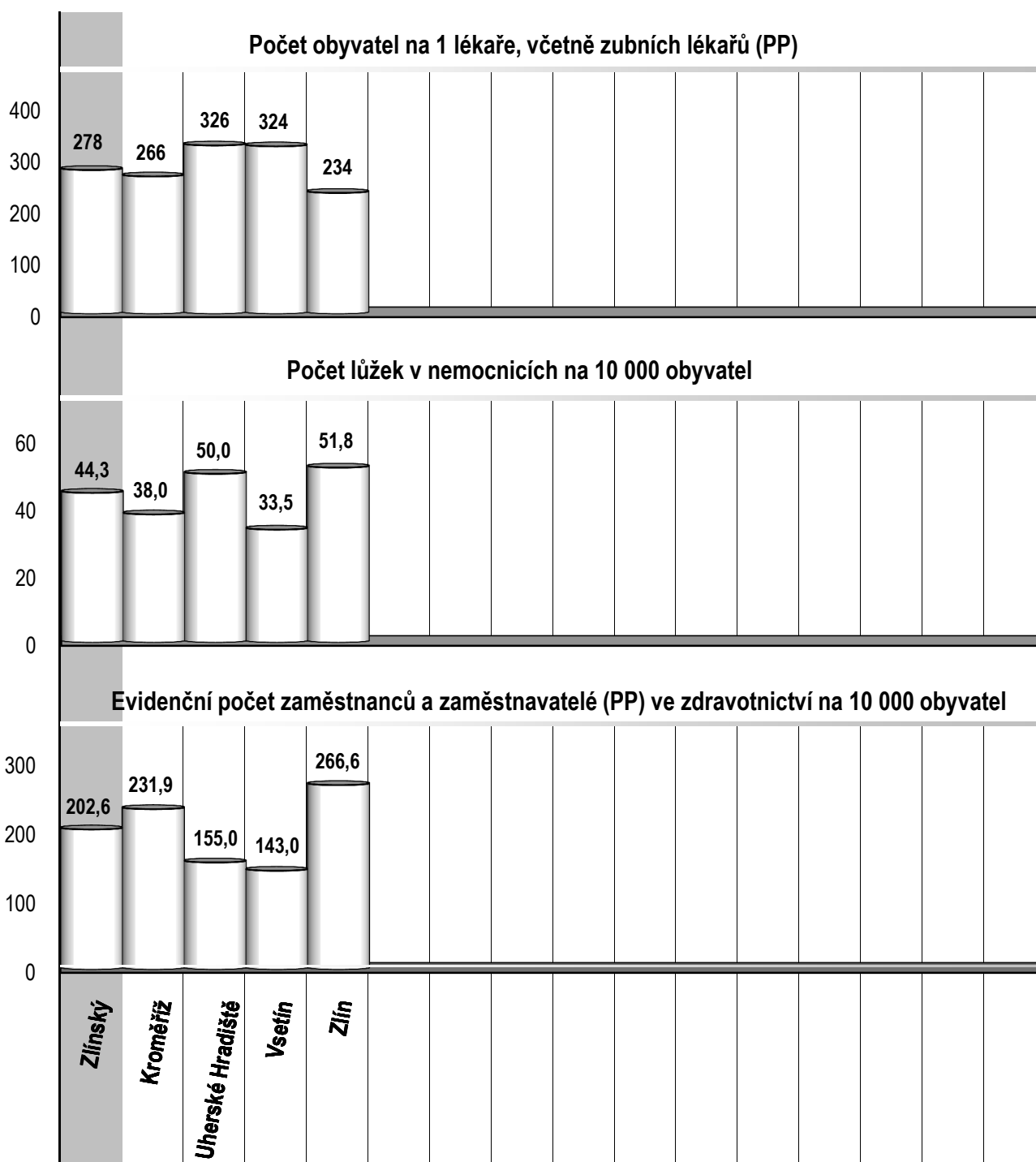
## Zdravotnictví okresu Zlín

<b>73 Lékaři, vč. zubních lékařů (PP) - pokračování</b>			<b>120 Prům. měs. plat v Kč (dle platných předpisů o platu)</b>		
81	Ambulantní péče (vč. SVLS) celkem	612,43	121	Celkem	.
	v tom:			z toho:	
82	ambulantní části nemocnic	152,53	122	lékaři a zubní lékaři	.
83	ambulantní části ost. lůžkových zařízení	-	123	všeobecné sestry a porodní asistentky	.
84	samostatná ambulantní zařízení celkem	459,90	124	ost.zdrav.prac. nelékaři s odb.způsobilostí	.
	z toho:		<b>125 Prům. měs. mzda v Kč (dle platných předpisů o mzdě)</b>		
85	praktičtí lékaři pro dospělé	95,52	126	Celkem	.
86	praktičtí lékaři pro děti a dorost	36,75		z toho:	
87	praktičtí zubní lékaři	139,10	127	lékaři a zubní lékaři	.
88	praktičtí ženští lékaři	17,00	128	všeobecné sestry a porodní asistentky	.
89	lékaři specialisté (vyjma SVLS)	155,90	129	ost.zdrav.prac. nelékaři s odb.způsobilostí	.
90	Společ. vyšetřovací a léčebné složky (SVLS)	54,86	<b>130 Počet ambulantních ošetření (bez SVLS, ZZS a AR)</b>		
91	Ostatní zdravotnická zařízení	52,12	131	Ošetření (vyšetření) v ambulantní péči	2 678 949
<b>92 Evidenční počet zaměstnanců a zaměstnavatelé (PP)</b>			132	na 1 obyvatele	13,9
93	Pracovníci celkem	5 121,86	<b>133 Zdravotní stav</b>		
	v tom:		134	Hospitalizovaní v nem. na 100 000 obyv.	21 131
94	lékaři	666,25	135	Pracovní neschopnost	
95	zubní lékaři	153,90	136	poč. hlášených případů na 100 nem. poj.	20,7
96	farmaceuti	126,22	137	průměrné % pracovní neschopnosti	3,889
97	ostatní odborní pracovníci ve zdravotnictví	3 042,48	138	Nově hlášená vybraná onemocnění	
	v tom:		139	jiné infekce způsob. salmonelami (A02)	140
98	ZPBD	2 036,51	140	TBC celkem (A15-19)	10
	z toho:		141	z toho: dýchacího ústrojí (A15-16)	10
99	všeobecné sestry a porodní asistentky	1 521,97	142	syfilis (A50-53)	12
100	ZPSZ	184,75	143	gonokoková infekce (A54)	5
101	ZPOD	727,14	144	virová encefalitida přen. klíšťaty (A84)	15
102	jiní odborní pracovníci (JOP) a dentisté	94,08	145	infekční mononukleóza (B27)	89
103	pedagogičtí pracovníci	8,12	146	bakteriální meningitida (G00)	2
104	technicko-hospodářští pracovníci (THP)	398,79	147	Nově hlášené případy zhoub. novotvarů a novotvarů in situ (C00-97, D00-09) (r.2011)	1 727
105	dělníci a provozní pracovníci	726,10		z toho:	
<b>106 Smluvní pracovníci (PP) ve zdravotnictví</b>			148	ZN plic - muži (C33-34)	53
107	Pracovníci celkem	138,07	149	ZN prsu - ženy (C50)	127
	v tom:		150	ZN kolorekta - muži (C18-21)	124
108	lékaři	49,15	151	ZN kolorekta - ženy (C18-21)	72
109	zubní lékaři	0,20	152	Počet živě naroz. dětí s vroz. vadou (r.2012)	92
110	farmaceuti	4,62	153	Počet dispenzar. onemocnění dětí a dorostu	12 714
111	ostatní odborní pracovníci ve zdravotnictví	55,63	154	Počet dispenzarizovaných u PL pro dospělé pro:	
	v tom:		155	hypertenzní nemoci (I10-15)	33 832
112	ZPBD	46,88	156	ischemické nemoci srdeční (I20-25)	12 823
	z toho:		157	cévní nemoci mozku (I60-69)	5 114
113	všeobecné sestry a porodní asistentky	41,45	158	Počet léčených diabetiků k 31.12.	25 237
114	ZPSZ	1,23			
115	ZPOD	7,12			
116	jiní odborní pracovníci (JOP) a dentisté	0,40			
117	pedagogičtí pracovníci	-			
118	technicko-hospodářští pracovníci (THP)	2,32			
119	dělníci a provozní pracovníci	26,15			







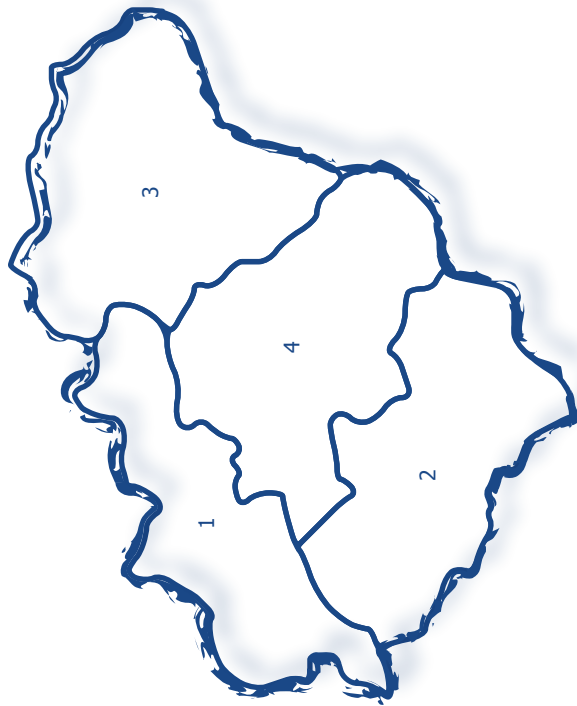




Zlínský kraj

Zlínský kraj

## Zdravotnictví Zlínského kraje 2013



1 Kroměříž | 2 Uherské Hradiště | 3 Vsetín | 4 Zlín