




zdravotnická
statistika
zdravotnická
statistika




Lázeňská péče 2017



health
statistics
health
statistics



ÚZIS ČR
2018



Ústav zdravotnických informací a statistiky ČR
128 01 Praha 2, Palackého nám. 4, P.O.BOX 60
www.uzis.cz

© ÚZIS ČR, 2018
ISSN 1210-8596
ISBN 978-80-7472-175-5

Lázeňská péče 2017

ZDRAVOTNICKÁ STATISTIKA
Vydává Ústav zdravotnických informací a statistiky ČR
Praha 2, Palackého nám. 4
www.uzis.cz



Lázeňská péče

K dispozici jsou publikace s daty od roku 1962.

Zdrojem informací je výkaz o lázeňské péči, vyplňovaný lázeňskými zařízeními. Data jsou vztažena na dospělé, dorost a děti. Jsou členěna na tuzemce a cizince a podle způsobu úhrady. Publikace obsahuje počty přijatých pacientů a ošetrovacích dnů podle výše uvedených skupin a skupin diagnóz.

Balneological care

Publications are available with data from 1962.

The source of information are forms on balneological patient care returned by balneal establishments. Data are related to adults, juveniles and children. They are separated for natives and foreigners and classified by type of financing. The publication contains the numbers of admitted patients and days of treatment by above groups and by diagnosis groups.

© ÚZIS ČR, 2018

© Translation ÚZIS ČR

ISSN: 1210-8596, (0862-5735)

ISBN: 978-80-7472-175-5

Obsah

	strana
Úvod	5
Lázeňská péče 2017	7
Grafická část	
Vývoj počtu dospělých pacientů v lázeňských zařízeních (bez cizinců)	7
Vývoj počtu dětských pacientů a dorostu v lázeňských zařízeních (bez cizinců)	9
Vývoj počtu pacientů (celkem dospělí, dorost, děti)	10
Vývoj počtu pacientů - cizinci celkem	10
Lázeňská péče pro dospělé podle indikačních skupin na náklad zdravotního pojištění	11
Lázeňská péče pro dorost podle indikačních skupin na náklad zdravotního pojištění	11
Lázeňská péče pro děti podle indikačních skupin na náklad zdravotního pojištění	12
Lůžková kapacita lázeňských zařízení v roce 2017	12
Tabulková část	
Lázeňská péče v České republice	
1. Přehled personálního vybavení a lůžkové kapacity lázeňských zařízení v krajích v roce 2017	13
2. Počet přijatých pacientů v lázeňských zařízeních	14
3. Lázeňská péče pro dospělé, dorost a děti	15
4. Lázeňská péče - počet přijatých pacientů na náklad zdravotního pojištění podle indikačních skupin	
4.1 dospělí	16
4.2 dorost	17
4.3 děti	18
5. Lázeňská péče pro dospělé - počet přijatých pacientů, ošetrovacích dnů a průměrná ošetrovací doba podle indikačních skupin	
5.1 pacienti na náklad zdravotního pojištění	19
5.2 pacienti plně na vlastní náklady (tuzemci a cizinci)	20
6. Lázeňská péče pro dorost - počet přijatých pacientů, ošetrovacích dnů a průměrná ošetrovací doba podle indikačních skupin	
6.1 pacienti na náklad zdravotního pojištění	21
6.2 pacienti plně na vlastní náklady (tuzemci a cizinci)	22

7. Lázeňská péče pro děti - počet přijatých pacientů, ošetrovacích dnů, průměrná ošetrovací doba podle indikačních skupin	
7.1 pacienti na náklad zdravotního pojištění	23
7.2 pacienti plně na vlastní náklady (tuzemci a cizinci)	24
8. Lázeňská péče - léčebné výkony.....	25
9. Doprovod hrazený ZP	25
10. Ambulantně doléčené osoby	25
11.1 Počty pacientů v lázních v letech 2010–2017	26
11.2 Počty ošetrovacích dnů v lázních v letech 2010–2017	28
Seznam termínů užitých v publikaci a anglických ekvivalentů	30

Úvod

Publikace „Lázeňská léčebně rehabilitační péče 2017“ patří do řady Zdravotnická statistika, kterou vydává Ústav zdravotnických informací a statistiky České republiky od roku 1962.

Od roku 1993 jsou zdrojem dat pro publikaci údaje obsažené v Ročním výkazu L (MZ) 2-01 o činnosti poskytovatele lázeňské léčebně rehabilitační péče (s přílohou), který je součástí Programu statistických zjišťování Ministerstva zdravotnictví. Jeho obsah byl sestaven na základě požadavku a potřeb Českého inspektorátu lázní a zřídel Ministerstva zdravotnictví. Výkaz vyplňují všichni poskytovatelé lázeňské léčebně rehabilitační péče (dále jen lázeňské péče) bez ohledu na jejich zřizovatele. Prováděním statistických zjišťování a jejich zpracováním byl pověřen Ústav zdravotnických informací a statistiky České republiky.

Sleduje se činnost poskytovatelů a poskytování lázeňské péče podle indikačních skupin a podíl lázeňské péče hrazené ze zdravotního pojištění plně, zčásti i zdravotními pojišťovnami nehrazené včetně léčení cizinců, zvláště za dospělé pacienty, děti a dorost.

Lázeňská léčba v naší zemi kombinuje účinek přírodních léčivých zdrojů s preventivní a rehabilitační péčí a s léčbou některých chronických onemocnění. Lázeňskou péčí, včetně určení stupně naléhavosti, poskytovanou jako nezbytnou součást léčebného procesu, doporučuje ošetřující lékař, potvrzuje revizní lékař a hradí příslušná zdravotní pojišťovna. Návrh na léčení v lázních podává na předtištěném formuláři zdravotní pojišťovny registrující praktický lékař nebo ošetřující lékař. Pojištěnci zdravotních pojišťoven mohou využívat buď *komplexní lázeňskou péči* nebo *příspěvkovou lázeňskou péči*. KLP je plně hrazená zdravotní pojišťovnou. PLP je částečně hrazenou péčí. Dětem a dorostu je zásadně poskytována komplexní lázeňská péče s výjimkou případů, kdy o léčbu formou příspěvkové péče požádají rodiče pacienta. Komplexní lázeňská péče navazuje na ústavní péči nebo specializovanou ambulantní zdravotní péči. Je zaměřena na doléčení, zabránění vzniku invalidity a nesoběstačnosti či na minimalizaci rozsahu invalidity. Týká se rovněž nemocí z povolání a jiných druhů poškození zdraví při výkonu profese. U účastníků nemocenského pojištění se poskytuje v době jejich dočasné pracovní neschopnosti. Jízdné do lázeňského zařízení se podle nové úpravy neproplácí, pacient rovněž na místě hradí lázeňský poplatek. PLP je poskytována především pojištěncům s chronickým onemocněním, a to jednou za dva roky, nerozhodne-li revizní lékař jinak. Stravování, ubytování, jízdné (do lázní a zpět) a lázeňský poplatek si hradí klient sám. Klient čerpá lázeňskou péči v rámci své dovolené. Ambulantní péče je hrazena zdravotními pojišťovnami na základě poukazu na ošetření FT nebo K. V průkazu FT jsou vypsány procedury odesílajícím lékařem. Jedná-li se o průkaz K provede vstupní vyšetření rehabilitační lékař. Samoplátce si

všechny náklady spojené s pobytem a léčbou hradí sám. V tomto případě nemusí mít klient lékařské doporučení a doba pobytu není nijak limitována. Předpokládá se, že pacient zde pobyde, alespoň jednu noc. Kratší péče je považována za ambulantní. Všechny léčebné procedury, které jsou v lázních poskytovány, jsou předepsány po konzultaci s lékařem a vstupním lékařským vyšetření. Kromě klasických léčebných pobytů je možno si vybrat z různých „léčebných balíčků“.

Samoplátci domácí i cizinci nejsou přijímáni na základě primární indikace. Hosté si vybírají z léčebných balíčků, které obsahem odpovídají indikačnímu seznamu.

Se zavedením systému zdravotního pojištění v roce 1993 se změnil plátcce hrazené lázeňské péče z České správy sociálního pojištění na zdravotní pojišťovny. Od roku 2000 jsou data ve všech tabulkách a grafech uváděna za všechny rezorty a od roku 2003 vyplňují výkaz L (MZ) 2-01 o činnosti lázní i lázeňské hotely, které poskytují lázeňskou léčbu.

Počty zdravotnických pracovníků jsou z Ročního výkazu E (MZ) 4-01 výkaz o zaměstnavatelích, evidenčním počtu zaměstnanců, smluvních pracovnících a odměňování.

Lázeňská léčebně rehabilitační péče 2017

Údaje v této publikaci pocházejí ze sběru informací v rámci statistického šetření rezortu Ministerstva zdravotnictví ČR, výkaz L (MZ) 2-01. Výkazy odevzdalo 84 z 92 registrovaných poskytovatelů lázeňské léčebně rehabilitační péče a údaje platí pro odevzdané výkazy. Jedno zařízení výkaz nevyplnilo, důvodem byla probíhající rekonstrukce zařízení po celý rok 2017. Dvě zařízení požádala o opravu již po ukončení sběru.

Vzhledem k nízkému počtu odevzdaných výkazů byly údaje za rok 2014 pouze informativní. V roce 2016 bylo provedeno dosbírání výkazů. Výkazy odevzdalo 67 registrovaných poskytovatelů lázeňské léčebně rehabilitační péče.

Podle odevzdaných výkazů navštívilo v roce 2017 lázně za účelem lázeňské léčebně rehabilitační péče celkem 366 264 pacientů. Celkem 352 547 (96,25 %) byly dospělé osoby. Počet dorostenců a dětí pobývajících v lázních činil v roce 2017 13 717 osob. Z celkového počtu pacientů se jedná o 3,74 %. Obdobně jako v roce loňském se nejvíce léčili samoplátci. Léčbu si zaplatilo 151 663 cizinců, tj. 41,41 %. A 107 658 (29,39 %) pacientů pocházelo z tuzemska. Pobyt byl hrazen 99 099 (27,06 %) pacientům jako komplexní lázeňská péče a 7 844 (2,14 %) ve formě PLP.

Pacienti strávili v lázních celkem 5 292 369 ošetrovacích dní. Z toho dospělí pacienti 4 952 933 (93,59 %) ošetrovatelských dní. Jen malou část ošetrovacích dnů 339 436 (6,41 %) zaujímal dorost a děti. V roce 2017 bylo pacientům KLP poskytnuto 2 513 637 (47,50 %) dní a PLP 156 746 (2,96 %) dní. Cizinci čerpali 1 930 663 (36,48 %) dní a tuzemci 691 323 (13,06 %) dní.

Počty zdravotních pracovníků v roce 2017 jsou přepočtené na úvazky včetně smluvních k 31.12. 2017 za odevzdané jednotky bez korekcí. Hodnoty lékařů neobsahují zubní lékaře.

Lůžka v roce 2017 vzrostla ve Středočeském kraji, důvodem však nebylo navýšení lůžkové péče. Vzrůst způsobila jedna zpravodajská jednotka, která výkaz za rok 2016 neodevzdala. Obdobná situace je v kraji Jihomoravském a Královehradeckém. Pokles počtu lůžek je spojen s absencí výkazu u jednoho zařízení za rok 2017. Jedno zařízení lůžka neudalo, přestože vykazuje lůžkovou péči. U zbylých drobných odchylek v počtu lůžek zařízení jako nejčastější důvod uvádějí provozní a organizační důvody. Lůžka jsou uváděna jak pro KLP, tak lůžka ostatní vhodná pro léčebné účely.

V Karlovarském kraji vzrostl počet pacientů v kategorii děti a dorost. Konkrétně se jedná o platící cizince. Lázně přijaly do svého týmu nového lékaře s odpovídající profesí.

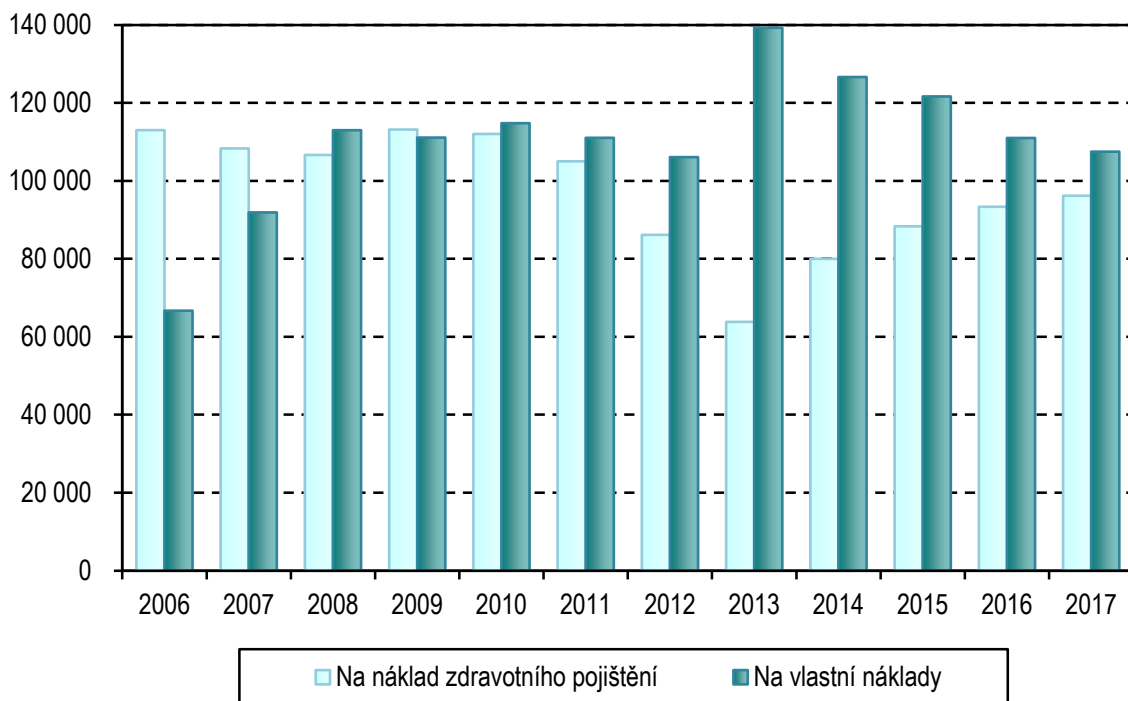
Léčebné výkony v roce 2017 vzrostly u více zařízení, uváděný vzrůst zejména u vodoléčby a masáží je ovlivněn nedodáním osmi výkazů za rok 2016.

Hodnota doprovodu hrazeného zdravotní pojišťovnou u dorostu má rostoucí tendenci vlivem jednoho zařízení. Zařízení v minulosti zaznamenalo pokles a následný vzrůst počtu ubytovaných pacientů. Situaci pravděpodobně ovlivnila i skladba klientů.

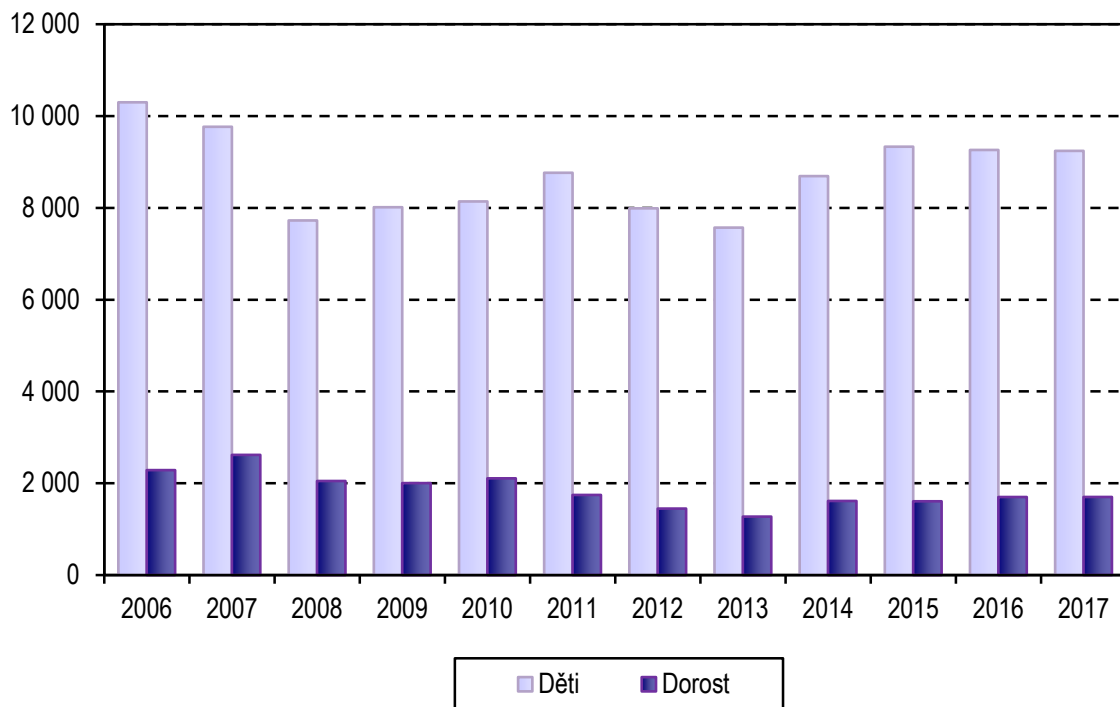
Ambulantně odléčené osoby se navýšily v Karlovarském kraji, neboť jedno zařízení nevedlo hodnotu v roce 2016.

Na náklad zdravotního pojištění byl přijat zvýšený počet pacientů pro stavy po kardiochirurgických výkonech. I zde na uvedenou hodnotu mělo vliv zařízení, které v loňském roce výkaz neodevzdalo. Následuje hypertenzní nemoc a stavy po infarktu myokardu. Duševně nemocní byli v roce 2017 častěji přijímáni než v roce 2016. Jednalo se o těžké neurotické poruchy (nepsychotické) a psychózy ve stadiu remise. Dorost byl častěji na léčebném pobytu pro asthma bronchiale naproti tomu gynekologických pacientek ubylo. Počet umístěných dětí v loňském roce vzrostl pro obezitu, diabetes mellitus, gynekologické indikace. Jedná se o stavy s pooperačními komplikacemi v malé pánvi a jiné břišní operace se vztahem ke krajině malé pánve.

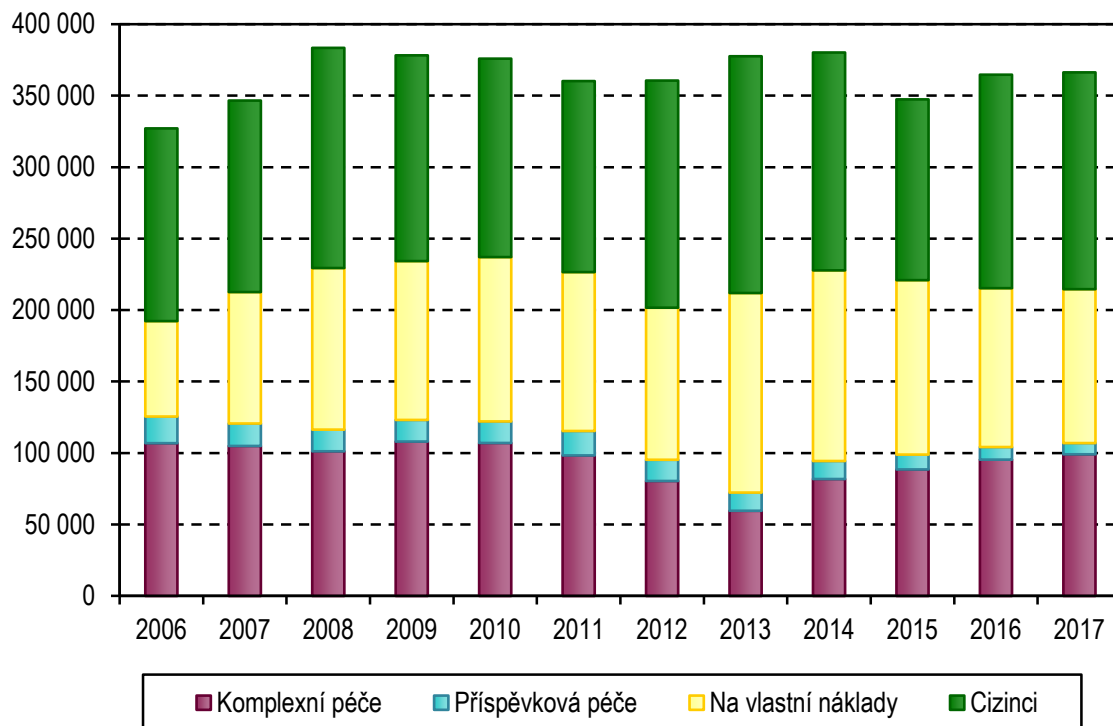
**Vývoj počtu dospělých pacientů
v lázeňských zařízeních (bez cizinců)**



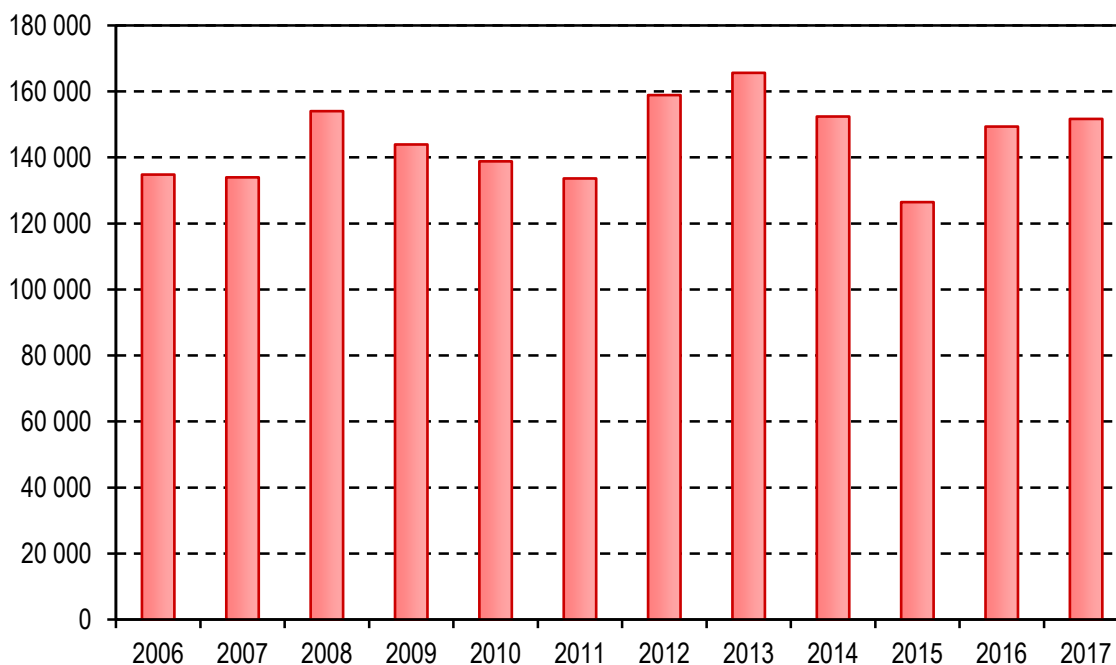
**Vývoj počtu dětských pacientů a dorostu
v lázeňských zařízeních (bez cizinců)**



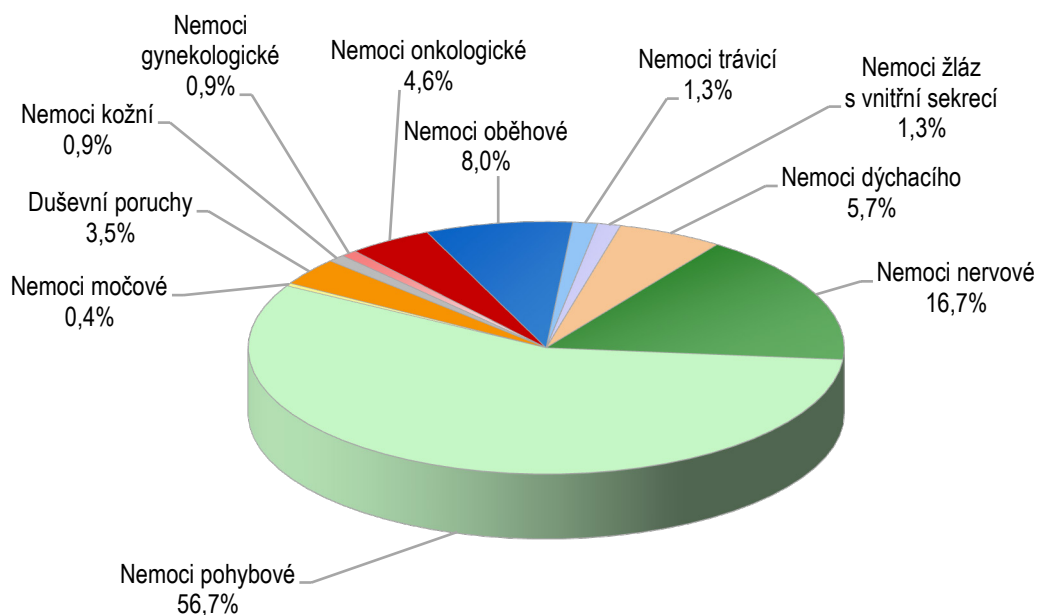
Vývoj počtu pacientů (celkem dospělí, dorost, děti)



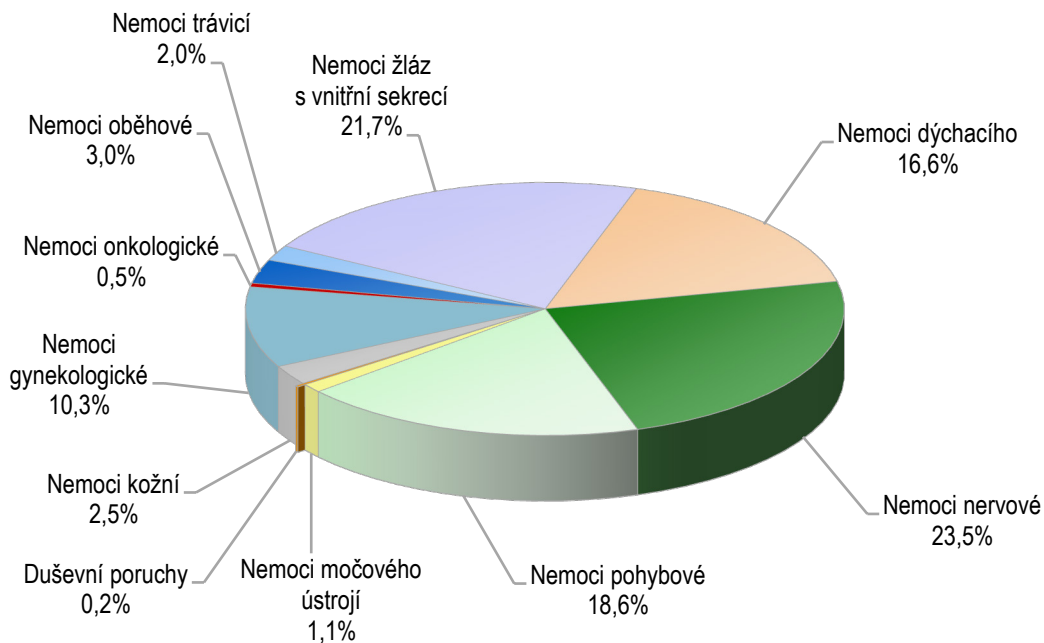
Vývoj počtu pacientů - cizinci celkem



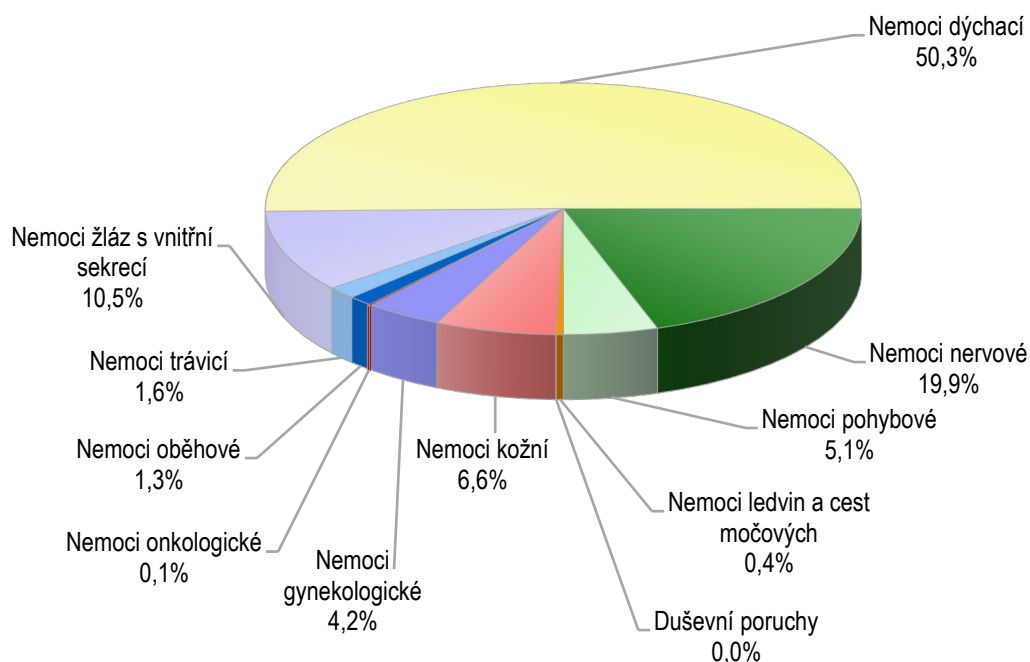
Lázeňská péče v roce 2017 pro dospělé podle indikačních skupin na náklad zdravotního pojištění (počty osob)



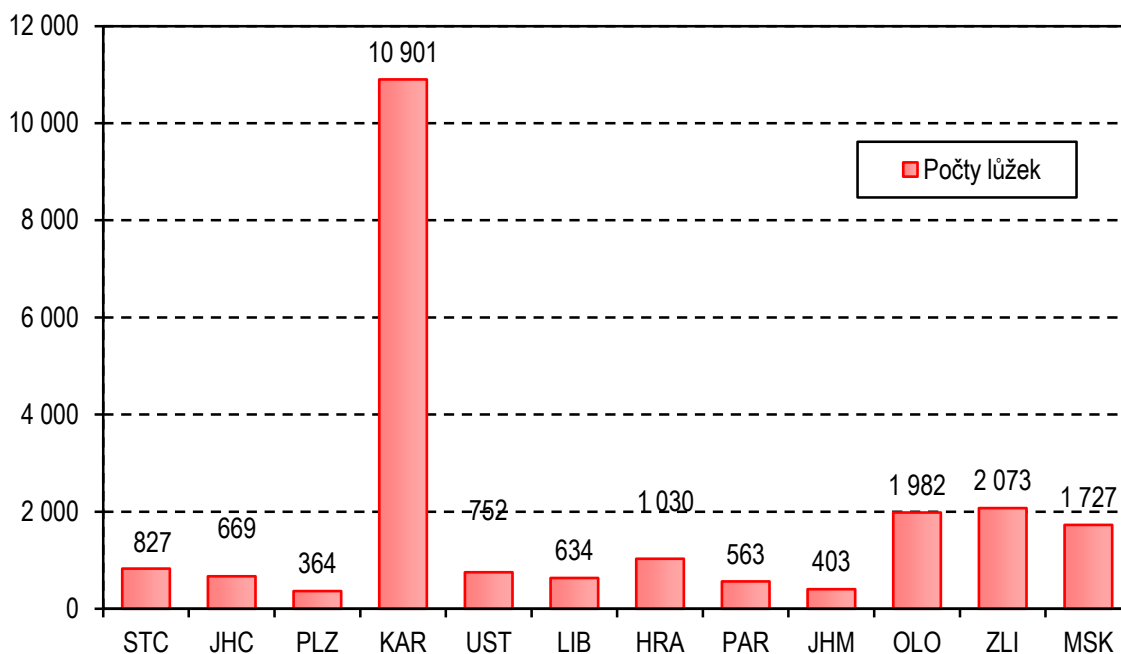
Lázeňská péče v roce 2017 pro dorost podle indikačních skupin na náklad zdravotního pojištění (počty osob)



Lázeňská péče v roce 2017 pro děti podle indikačních skupin na náklad zdravotního pojištění (počty osob)



Lůžková kapacita lázeňských zařízení v roce 2017



**1. Přehled personálního vybavení a lůžkové kapacity
lázeňských zařízení v krajích *)**

Kraj	Přepočítý počet		Počet lůžek v lázeňských zařízeních
	Lékaři	ZPBD	
Středočeský	143,05	55,64	827
Jihočeský	19,90	53,25	669
Plzeňský	4,55	12,54	364
Karlovarský	139,97	440,02	10 901
Ústecký	17,83	51,56	752
Liberecký	4,14	4,48	634
Královéhradecký	29,00	110,75	1 030
Pardubický	9,78	54,88	563
Jihomoravský	5,70	21,52	403
Olomoucký	47,79	87,70	1 982
Zlínský	24,42	79,00	2 073
Moravskoslezský	19,82	87,89	1 727
Celkem ČR	465,94	1 059,23	21 925

*) Za rok 2017

2. Počet přijatých pacientů v lázeňských zařízeních

Kraj	Poskytnutá lázeňská péče					Doprovod hrazený ZP	Celkem pacienti + doprovod
	na náklad zdravotního pojištění		plně na vlastní náklady		celkem		
	KLP	PLP	tuzemci	cizinci			
Dospělí							
Středočeský	4 775	261	943	516	6 495	14	6 509
Jihočeský	12 586	1 172	24 920	252	38 930	65	38 995
Plzeňský	1 563	139	754	262	2 718	6	2 724
Karlovarský	15 882	2 328	20 016	140 630	178 856	40	178 896
Ústecký	4 126	399	11 095	2 600	18 220	49	18 269
Liberecký	2 230	193	-	-	2 423	5	2 428
Královéhradecký	7 591	625	2 712	86	11 014	38	11 052
Pardubický	5 599	277	84	1	5 961	0	5 961
Jihomoravský	2 701	358	6 159	45	9 263	9	9 272
Olomoucký	9 024	594	16 021	157	25 796	13	25 809
Zlínský	9 848	1 055	22 491	3 185	36 579	34	36 613
Moravskoslezský	12 406	443	2 288	1 155	16 292	113	16 405
ČR	88 331	7 844	107 483	148 889	352 547	386	352 933
Dorost							
Středočeský kraj	81	-	-	-	81	-	81
Karlovarský kraj	260	-	-	1 024	1 284	-	1 284
Ústecký kraj	29	-	-	12	41	29	70
Královéhradecký kraj	611	-	10	83	704	385	1 089
Olomoucký kraj	410	-	-	-	410	8	418
Zlínský kraj	55	-	-	-	55	-	55
Moravskoslezský kraj	230	-	15	7	252	72	324
ČR	1 676	-	25	1 126	2 827	494	3 321
Děti							
Středočeský kraj	404	-	-	-	404	44	448
Karlovarský kraj	1 674	-	11	1 468	3 153	994	4 147
Ústecký kraj	340	-	9	86	435	324	759
Královéhradecký kraj	1 410	-	-	-	1 410	738	2 148
Olomoucký kraj	2 314	-	-	1	2 315	1 195	3 510
Zlínský kraj	1 836	-	60	6	1 902	1 048	2 950
Moravskoslezský kraj	1 114	-	70	87	1 271	767	2 038
ČR	9 092	-	150	1 648	10 890	5 110	16 000

Data jsou zpracovaná podle adresy zařízení a ne podle adresy bydliště pacienta

KLP = komplexní lázeňská péče

PLP = příspěvková lázeňská péče

3. Lázeňská péče pro dospělé, dorost a děti

	Poskytnutá lázeňská péče				Celkem	Doprovod hrazený ZP	Celkem pacienti + doprovod
	na náklad zdravotního pojištění		plně na vlastní náklady				
	KLP	PLP	tuzemci	cizinci			
	Dospělí						
Počet přijatých pacientů	88 331	7 844	107 483	148 889	352 547	386	352 933
Počet ošetřovacích dnů	2 220 908	156 746	688 723	1 886 556	4 952 933	9 470	4 962 403
Průměrná ošetřovací doba	25,1	20,0	6,4	12,7	14,0	24,5	14,1
	Dorost						
Počet přijatých pacientů	1 676	-	25	1 126	2 827	494	3 321
Počet ošetřovacích dnů	46 209	-	421	15 586	62 216	12 488	74 704
Průměrná ošetřovací doba	27,6	-	16,8	13,8	22,0	25,3	22,5
	Děti						
Počet přijatých pacientů	9 092	-	150	1 648	10 890	5 110	16 000
Počet ošetřovacích dnů	246 520	-	2 179	28 521	277 220	139 176	416 396
Průměrná ošetřovací doba	27,1	-	14,5	17,3	25,5	27,2	26,0

4.1 Lázeňská péče pro dospělé - počet přijatých pacientů na náklad zdravotního pojištění podle indikačních skupin

Indikační skupina	Komplexní lázeňská péče		Příspěvková lázeňská péče		Celkem
	VZP	ostatní ZP	VZP	ostatní ZP	
I. Nemoci onkologické	2 069	1 941	208	158	4 376
II. Nemoci oběhového ústrojí	3 872	2 725	638	445	7 680
III. Nemoci trávicího ústrojí	537	592	88	79	1 296
IV. Nemoci z poruch výměny látkové a žláz s vnitřní sekrecí	529	539	70	66	1 204
V. Nemoci dýchacího ústrojí	2 649	2 422	224	206	5 501
VI. Nemoci nervové	7 003	6 542	1 266	1 287	16 098
VII. Nemoci pohybového ústrojí	28 379	23 245	1 320	1 580	54 524
VIII. Nemoci močového ústrojí	112	140	54	53	359
IX. Duševní poruchy	1 635	1 686	27	44	3 392
X. Nemoci kožní	438	450	6	11	905
XI. Nemoci gynekologické	421	405	8	6	840
Celkem ČR	47 644	40 687	3 909	3 935	96 175

VZP = Všeobecná zdravotní pojišťovna

ZP = zdravotní pojišťovny

4.2 Lázeňská péče pro dorost - počet přijatých pacientů na náklad zdravotního pojištění podle indikačních skupin

Indikační skupina	Komplexní lázeňská péče		Příspěvková lázeňská péče		Celkem
	VZP	ostatní ZP	VZP	ostatní ZP	
XXI. Nemoci onkologické	4	4	-	-	8
XXII. Nemoci oběhového ústrojí	23	28	-	-	51
XXIII. Nemoci trávicího ústrojí	14	19	-	-	33
XXIV. Nemoci z poruch výměny látkové, žláz s vnitřní sekrecí, obezita	174	189	-	-	363
XXV. Nemoci dýchacího ústrojí	122	156	-	-	278
XXVI. Nemoci nervové	205	189	-	-	394
XXVII. Nemoci pohybového ústrojí	140	172	-	-	312
XXVIII. Nemoci močového ústrojí	10	9	-	-	19
XXIX. Duševní poruchy	2	1	-	-	3
XXX. Nemoci kožní	20	22	-	-	42
XXXI. Nemoci gynekologické	69	104	-	-	173
Celkem ČR	783	893	-	-	1 676

VZP = Všeobecná zdravotní pojišťovna

ZP = zdravotní pojišťovny

4.3 Lázeňská péče pro děti - počet přijatých pacientů na náklad zdravotního pojištění podle indikačních skupin

Indikační skupina	Komplexní lázeňská péče		Příspěvková lázeňská péče		Celkem
	VZP	ostatní ZP	VZP	ostatní ZP	
XXI. Nemoci onkologické	7	6	-	-	13
XXII. Nemoci oběhového ústrojí	46	70	-	-	116
XXIII. Nemoci trávicího ústrojí	73	71	-	-	144
XXIV. Nemoci z poruch výměny látkové, žláz s vnitřní sekrecí, obezita	429	530	-	-	959
XXV. Nemoci dýchacího ústrojí	1 719	2 857	-	-	4 576
XXVI. Nemoci nervové	884	925	-	-	1 809
XXVII. Nemoci pohybového ústrojí	189	275	-	-	464
XXVIII. Nemoci močového ústrojí	12	23	-	-	35
XXIX. Duševní poruchy	2	-	-	-	2
XXX. Nemoci kožní	227	369	-	-	596
XXXI. Nemoci gynekologické	133	245	-	-	378
Celkem ČR	3 721	5 371	-	-	9 092

VZP = Všeobecná zdravotní pojišťovna

ZP = zdravotní pojišťovny

**5.1 Lázeňská péče pro dospělé - počet přijatých pacientů,
ošetřovacích dnů a průměrná ošetřovací doba podle
indikačních skupin u pacientů na náklad zdravotního pojištění**

Indikační skupina	Počet				Průměrná ošetřovací doba	
	přijatých pacientů		ošetřovacích dnů		KLP	PLP
	KLP	PLP	KLP	PLP		
I. Nemoci onkologické	4 010	366	85 848	6 779	21,4	18,5
II. Nemoci oběhového ústrojí	6 597	1 083	173 425	21 863	26,3	20,2
III. Nemoci trávicího ústrojí	1 129	167	24 221	3 354	21,5	20,1
IV. Nemoci z poruch výměny látkové a žláz s vnitřní sekrecí	1 068	136	22 300	2 695	20,9	19,8
V. Nemoci dýchacího ústrojí	5 071	430	137 108	8 708	27,0	20,3
VI. Nemoci nervové	13 545	2 553	331 952	51 219	24,5	20,1
VII. Nemoci pohybového ústrojí	51 624	2 900	1 316 822	57 735	25,5	19,9
VIII. Nemoci močového ústrojí	252	107	5 412	2 375	21,5	22,2
IX. Duševní poruchy	3 321	71	78 709	1 412	23,7	19,9
X. Nemoci kožní	888	17	23 689	332	26,7	19,5
XI. Nemoci gynekologické	826	14	21 422	274	25,9	19,6
Celkem ČR	88 331	7 844	2 220 908	156 746	25,1	20,0

KLP = komplexní lázeňská péče

PLP = příspěvková lázeňská péče

5.2 Lázeňská péče pro dospělé - počet přijatých pacientů, ošetrovacích dnů a průměrná ošetrovací doba podle indikačních skupin u plně platících pacientů (tuzemců i cizinců)

Indikační skupina	Počet				Průměrná ošetrovací doba	
	přijatých pacientů		ošetrovacích dnů		platící tuzemci	cizinci
	platící tuzemci	cizinci	platící tuzemci	cizinci		
I. Nemoci onkologické	163	635	1 692	8 015	10,4	12,6
II. Nemoci oběhového ústrojí	10 523	5 078	55 706	58 771	5,3	11,6
III. Nemoci trávicího ústrojí	1 324	22 549	9 012	352 814	6,8	15,6
IV. Nemoci z poruch výměny látkové a žláz s vnitřní sekrecí	131	14 664	1 109	216 200	8,5	14,7
V. Nemoci dýchacího ústrojí	6 216	442	48 198	4 389	7,8	9,9
VI. Nemoci nervové	2 814	3 807	18 339	31 685	6,5	8,3
VII. Nemoci pohybového ústrojí	85 961	98 336	552 637	1 175 062	6,4	11,9
VIII. Nemoci močového ústrojí	62	3 288	441	37 990	7,1	11,6
IX. Duševní poruchy	55	1	148	21	2,7	21,0
X. Nemoci kožní	186	49	1 323	983	7,1	20,1
XI. Nemoci gynekologické	48	40	118	626	2,5	15,7
Celkem ČR	107 483	148 889	688 723	1 886 556	6,4	12,7

**6.1 Lázeňská péče pro dorost - počet přijatých pacientů,
ošetřovacích dnů a průměrná ošetřovací doba podle
indikačních skupin u pacientů na náklad zdravotního pojištění**

Indikační skupina	Počet				Průměrná ošetřovací doba	
	přijatých pacientů		ošetřovacích dnů		KLP	PLP
	KLP	PLP	KLP	PLP		
XXI. Nemoci onkologické	8	-	236	-	29,5	-
XXII. Nemoci oběhového ústrojí	51	-	1 447	-	28,4	-
XXIII. Nemoci trávicího ústrojí	33	-	927	-	28,1	-
XXIV. Nemoci z poruch výměny látkové a žláz s vnitřní sekrecí	363	-	9 979	-	27,5	-
XXV. Nemoci dýchacího ústrojí	278	-	7 663	-	27,6	-
XXVI. Nemoci nervové	394	-	10 952	-	27,8	-
XXVII. Nemoci pohybového ústrojí	312	-	8 782	-	28,1	-
XXVIII. Nemoci močového ústrojí	19	-	261	-	13,7	-
XXIX. Duševní poruchy	3	-	73	-	24,3	-
XXX. Nemoci kožní	42	-	1 163	-	27,7	-
XXXI. Nemoci gynekologické	173	-	4 726	-	27,3	-
Celkem ČR	1 676	-	46 209	-	27,6	-

KLP = komplexní lázeňská péče

PLP = příspěvková lázeňská péče

6.2 Lázeňská péče pro dorost - počet přijatých pacientů, ošetrovacích dnů a průměrná ošetrovací doba podle indikačních skupin u plně placících pacientů (tuzemců i cizinců)

Indikační skupina	Počet				Průměrná ošetrovací doba	
	přijatých pacientů		ošetrovacích dnů		placící tuzemci	cizinci
	placící tuzemci	cizinci	placící tuzemci	cizinci		
XXI. Nemoci onkologické	-	-	-	-	-	-
XXII. Nemoci oběhového ústrojí	-	28	-	220	-	7,9
XXIII. Nemoci trávicího ústrojí	-	79	-	1 097	-	13,9
XXIV. Nemoci z poruch výměny látkové, žláz s vnitřní sekrecí, obezita	-	6	-	84	-	14,0
XXV. Nemoci dýchacího ústrojí	-	17	-	365	-	21,5
XXVI. Nemoci nervové	25	90	421	2 064	16,8	22,9
XXVII. Nemoci pohybového ústrojí	-	89	-	1 115	-	12,5
XXVIII. Nemoci močového ústrojí	-	813	-	10 585	-	13,0
XXIX. Duševní poruchy	-	-	-	-	-	-
XXX. Nemoci kožní	-	4	-	56	-	14,0
XXXI. Nemoci gynekologické	-	-	-	-	-	-
Celkem ČR	25	1 126	421	15 586	16,8	13,8

**7.1 Lázeňská péče pro děti - počet přijatých pacientů,
ošetřovacích dnů a průměrná ošetřovací doba podle
indikačních skupin u pacientů na náklad zdravotního pojištění**

Indikační skupina	Počet				Průměrná ošetřovací doba	
	přijatých pacientů		ošetřovacích dnů		KLP	PLP
	KLP	PLP	KLP	PLP		
XXI. Nemoci onkologické	13	-	345	-	26,5	-
XXII. Nemoci oběhového ústrojí	116	-	3 237	-	27,9	-
XXIII. Nemoci trávicího ústrojí	144	-	3 983	-	27,7	-
XXIV. Nemoci z poruch výměny látkové, žláz s vnitřní sekrecí, obezita	959	-	26 061	-	27,2	-
XXV. Nemoci dýchacího ústrojí	4 576	-	124 517	-	27,2	-
XXVI. Nemoci nervové	1 809	-	49 260	-	27,2	-
XXVII. Nemoci pohybového ústrojí	464	-	12 998	-	28,0	-
XXVIII. Nemoci močového ústrojí	35	-	970	-	27,7	-
XXIX. Duševní poruchy	2	-	56	-	28,0	-
XXX. Nemoci kožní	596	-	16 229	-	27,2	-
XXXI. Nemoci gynekologické	378	-	8 864	-	23,4	-
Celkem ČR	9 092	-	246 520	-	27,1	-

KLP = komplexní lázeňská péče

PLP = příspěvková lázeňská péče

**7.2 Lázeňská péče pro děti - počet přijatých pacientů,
ošetřovacích dnů a průměrná ošetřovací doba podle
indikačních skupin u plně placících pacientů (tuzemců i cizinců)**

Indikační skupina	Počet				Průměrná ošetřovací doba	
	přijatých pacientů		ošetřovacích dnů		platící tuzemci	cizinci
	platící tuzemci	cizinci	platící tuzemci	cizinci		
XXI. Nemoci onkologické	-	-	-	-	-	-
XXII. Nemoci oběhového ústrojí	-	6	-	91	-	15,2
XXIII. Nemoci trávicího ústrojí	10	160	53	1 962	5,3	12,3
XXIV. Nemoci z poruch výměny látkové, žláz s vnitřní sekrecí, obezita	-	380	-	4 530	-	11,9
XXV. Nemoci dýchacího ústrojí	60	6	767	118	12,8	19,7
XXVI. Nemoci nervové	70	87	1 287	1 339	18,4	15,4
XXVII. Nemoci pohybového ústrojí	10	995	72	20 268	7,2	20,4
XXVIII. Nemoci močového ústrojí	-	10	-	157	-	15,7
XXIX. Duševní poruchy	-	-	-	-	-	-
XXX. Nemoci kožní	-	4	-	56	-	14,0
XXXI. Nemoci gynekologické	-	-	-	-	-	-
Celkem ČR	150	1 648	2 179	28 521	14,5	17,3

8. Lázeňská péče - léčebné výkony

Druh výkonu	Počet výkonů celkem
minerální a termální koupele	1 798 932
peloidní výkony	1 027 633
ostatní výkony s použitím PLZ ¹⁾	1 524 185
vodoléčby a masáže	3 476 525
rehabilitace	2 907 223
elektrofyzikální výkony	2 196 753
inhalace	1 349 408
umělé koupele	440 040
jiné výkony	2 231 749

¹⁾ PLZ - přírodní léčivé zdroje

9. Doprovod hrazený ZP

Doprovod	Počet		Průměrná ošetrovací doba
	přijatých osob	ošetřovacích dnů	
pro dospělé	386	9 470	24,5
pro dorost	494	12 488	25,3
pro děti	5 110	139 176	27,2
celkem	5 990	161 134	26,9

10. Ambulantně odléčené osoby

Kraj	Dospělí	Děti a dorost	Celkem
Středočeský	1 708	49	1 757
Jihočeský	271	-	271
Karlovarský	21 636	307	21 943
Ústecký	4 072	345	4 417
Liberecký	318	-	318
Královéhradecký	282	-	282
Pardubický	466	-	466
Jihomoravský	235	-	235
Olomoucký	5 861	80	5 941
Zlínský	20 544	18	20 562
Moravskoslezský	833	50	883
ČR	56 226	849	57 075

11.1 Počty pacientů v láních v letech 2010–2017

Počet pacientů	2010	2011	2012	2013	2014
Dospělí					
Na náklady zdrav. pojištění:					
KLP	97 032	88 035	71 406	51 183	71 823
PLP	14 989	16 968	14 734	12 633	12 499
Plně na vlastní náklady:					
tuzemci	114 788	111 035	106 075	139 270	133 151
cizinci	138 136	132 391	157 493	164 285	151 031
Celkem dospělí	364 945	348 429	349 708	367 371	368 504
Děti a dorost					
Na náklady zdrav. pojištění:					
KLP	9 990	10 288	9 018	8 407	9 969
PLP	88	116	114	101	114
Plně na vlastní náklady:					
tuzemci	169	106	306	335	223
cizinci	674	1 239	1 391	1 338	1 360
Celkem děti a dorost	10 921	11 749	10 829	10 181	11 666
Celkem pacienti					
Na náklady zdrav. pojištění:					
KLP	107 022	98 323	80 424	59 590	81 792
PLP	15 077	17 084	14 848	12 734	12 613
Celkem plně na vlastní náklady:					
tuzemci	114 957	111 141	106 381	139 605	133 374
cizinci	138 810	133 630	158 884	165 623	152 391
Celkem počet pacientů	375 866	360 178	360 537	377 552	380 170
Celkem doprovod placený zdravotními pojišťovnami	4 167	4 054	3 869	4 040	4 670

KLP = komplexní lázeňská péče (plně hrazená zdravotními pojišťovnami)

PLP = příspěvková lázeňská péče (částečně hrazená zdravotními pojišťovnami)

11.1 Počty pacientů v lázních v letech 2010–2017

2015	2016	2017	Index 2017/2009	Počet pacientů
Dospělí				
77 957	84 537	88 331	90,03	Na náklady zdrav. pojištění: KLP
10 380	8 810	7 844	52,15	PLP
				Plně na vlastní náklady:
121 642	110 993	107 483	96,75	tuzemci
125 132	148 805	148 889	103,96	cizinci
335 111	353 145	352 547	95,94	Celkem dospělí
Děti a dorost				
10 546	10 831	10 768	108,64	Na náklady zdrav. pojištění: KLP
15	-	-	-	PLP
				Plně na vlastní náklady:
379	131	175	514,71	tuzemci
1 326	541	2 774	395,72	cizinci
12 266	11 503	13 717	127,98	Celkem děti a dorost
Celkem pacienti				
88 503	95 368	99 099	91,74	Na náklady zdrav. pojištění: KLP
10 395	8 810	7 844	51,91	PLP
				Celkem plně na vlastní náklady:
122 021	111 124	107 658	96,88	tuzemci
126 458	149 346	151 663	105,38	cizinci
347 377	364 648	366 264	96,85	Celkem počet pacientů
5 573	5 989	5 990	141,54	Celkem doprovod placený zdravotními pojišťovnami

11.2 Počty ošetřovacích dnů v lázních v letech 2010–2017

Počet ošetřovacích dnů	2010	2011	2012	2013	2014
	Dospělí				
Na náklady zdrav. pojištění:					
KLP	2 477 109	2 265 408	1 850 945	1 096 109	1 538 832
PLP	319 219	357 930	312 896	243 566	241 947
Plně na vlastní náklady:					
tuzemci	708 708	689 547	636 563	915 975	809 782
cizinci	1 798 905	1 757 086	1 871 352	2 064 233	1 929 632
Celkem dospělí	5 303 941	5 069 971	4 671 756	4 319 883	4 520 193
	Děti a dorost				
Na náklady zdrav. pojištění:					
KLP	333 537	340 642	278 756	225 868	272 994
PLP	3 994	5 065	4 793	2 656	3 069
Plně na vlastní náklady:					
tuzemci	1 527	981	4 656	3 845	3 045
cizinci	10 005	17 724	19 414	22 188	22 949
Celkem děti a dorost	349 063	364 412	307 619	254 557	302 057
	Celkem pacienti				
Celkem na náklady zdrav.					
KLP	2 810 646	2 606 050	2 129 701	1 321 977	1 811 826
PLP	323 213	362 995	317 689	246 222	245 016
Celkem plně na vlastní náklady:					
tuzemci	710 235	690 528	641 219	919 820	812 827
cizinci	1 808 910	1 774 810	1 890 766	2 086 421	1 952 581
Celkem počet ošetřovacích	5 653 004	5 434 383	4 979 375	4 574 440	4 822 250
Celkem doprovod placený zdravotními pojišťovnami	125 096	126 275	117 539	111 645	126 453

KLP = komplexní lázeňská péče (plně hrazená zdravotními pojišťovnami)

PLP = příspěvková lázeňská péče (částečně hrazená zdravotními pojišťovnami)

11.2 Počty ošetřovacích dnů v lázních v letech 2010–2017

2015	2016	2017	Index 2017/2009	Počet ošetřovacích dnů
Dospělí				
1 932 767	2 125 854	2 220 908	89,3	Na náklady zdrav. pojištění:
207 585	173 174	156 746	49,3	KLP
				PLP
869 984	699 635	688 723	98,6	Plně na vlastní náklady:
1 580 474	1 554 225	1 886 556	103,0	tuzemci
				cizinci
4 590 810	4 552 888	4 952 933	92,9	Celkem dospělí
Děti a dorost				
293 106	292 249	292 729	88,6	Na náklady zdrav. pojištění:
436	-	-	-	KLP
				PLP
4 830	1 850	2 600	613,2	Plně na vlastní náklady:
19 247	7 531	44 107	538,8	tuzemci
				cizinci
317 619	301 630	339 436	99,3	Celkem děti a dorost
Celkem pacienti				
2 225 873	2 418 103	2 513 637	89,3	Celkem na náklady zdrav.
208 021	173 174	156 746	48,9	KLP
				PLP
874 814	701 485	691 323	98,9	Celkem plně na vlastní náklady:
1 599 721	1 561 756	1 930 663	105,0	tuzemci
				cizinci
4 908 429	4 854 518	5 292 369	93,3	Celkem počet ošetřovacích
149 031	160 492	161 134	122,9	Celkem doprovod placený zdravotními pojišťovnami

Seznam termínů užitých v publikaci a anglických ekvivalentů

Rezort zdravotnictví	<i>Sector of Ministry of Health</i>
Poskytnutá lázeňská péče	<i>Balneal care provided</i>
Pro dospělé	<i>For adults</i>
Pro dorost	<i>For adolescents</i>
Pro děti	<i>For children</i>
Na náklad zdravotního pojištění	<i>At cost of health insurance</i>
Plně na vlastní náklady	<i>Fully at own cost</i>
Celkem	<i>Total</i>
Doprovod hrazený	<i>Escort covered</i>
Pacienti + doprovod	<i>Patients + escort</i>
Počet přijatých pacientů	<i>Number of admitted patients</i>
Druh onemocnění	<i>Type of disease</i>
Nemoci onkologické	<i>Oncological diseases</i>
Nemoci oběhového ústrojí	<i>Diseases of the circulatory system</i>
Nemoci trávicího ústrojí	<i>Diseases of the digestive system</i>
Nemoci z poruch výměny látkové, žláz s vnitřní sekrecí, obezita	<i>Endocrine, nutritional and metabolic diseases, obesity</i>
Nemoci dýchacího ústrojí	<i>Diseases of the respiratory system</i>
Nemoci nervové	<i>Neurologic diseases</i>
Nemoci pohybového ústrojí	<i>Diseases of the musculoskeletal system</i>
Nemoci ledvin a cest močových	<i>Diseases of kidney and urinary tract</i>
Duševní poruchy	<i>Mental disorders</i>
Nemoci kožní	<i>Diseases of the skin</i>
Nemoci gynekologické	<i>Gynaecologic diseases</i>
Počet lůžek v lázeňských zařízeních	<i>Number of beds in balneal institutes</i>
Ve státních zařízeních	<i>In state establishments</i>
V nestátních zařízeních	<i>In non-state establishments</i>
Počet přijatých pacientů	<i>Number of admitted patients</i>
Počet ošetrovacích dnů	<i>Number of days of stay</i>
Průměrná ošetrovací doba	<i>Average duration of stay</i>
Platící tuzemci	<i>Paying nationals</i>
Cizinci	<i>Foreigners</i>
KLP - komplexní lázeňská péče	<i>Complex balneal care</i>
PLP - příspěvková lázeňská péče	<i>Balneal care partly covered by insurance</i>
Druh výkonu	<i>Kind of performance</i>
Počet výkonů	<i>Number of performances</i>
Ambulantně ošetřené osoby	<i>Treated out-patients</i>