

# **Sít' zdravotnických zařízení 2006**

---

ZDRAVOTNICKÁ STATISTIKA

Vydává Ústav zdravotnických informací a statistiky ČR

Praha 2, Palackého nám. 4

[www.uzis.cz](http://www.uzis.cz)

## **Síť zdravotnických zařízení**

Řada: Zdravotnická statistika

K dispozici jsou publikace s daty od roku 1994.

Publikované údaje jsou čerpány z Registru zdravotnických zařízení, jehož garantem je Ústav zdravotnických informací a statistiky.

Účelem této publikace je pravidelně informovat o změnách ve struktuře sítě zdravotnických zařízení z hlediska zřizovatelů, druhu zařízení, personální a lůžkové kapacity.

### ***Network of health establishments***

*Series: Health Statistics*

*Publications are available with data since 1994.*

*The published data are taken from the Registry of Health Establishments maintained by IHIS CR.*

*The purpose of this publication is to inform regularly on changes in the structure of the network of health establishments (including changes in numbers of physicians and beds) and on the progress of de-etatisation in the Sector of Health.*

© ÚZIS ČR, 2007

© Translation ÚZIS ČR

ISSN 1211-1651

ISBN 978-80-7280-662-1

**Obsah:**

	strana
Úvod .....	10
Nové kategorie zdravotnických pracovníků .....	12
Zdravotnická zařízení České republiky v roce 2006 .....	13
<b>Grafická část:</b>	
Léčebně preventivní péče v ČR v roce 2006 .....	18
Ambulantní lékaři v České republice (1990 - 2006) na 10 000 obyvatel .....	20
Podíl praktických lékařů na celkové ambulantní péči .....	20
Ambulantní péče (vč. komplementu) v roce 2006 .....	21
Počet obyvatel na 1 lékárnou (vč. odloučených pracovišť) .....	22
"Home care" péče - počet návštěv .....	22
Počet klientů "Home care" péče .....	23
Mapy:	
Ošetrovatelská lůžka na 10 000 obyvatel ve věku 65 let a více .....	23
Počet obyvatel na 1 praktického lékaře pro dospělé, dorost a děti .....	24
Počet ambulantních lékařů na 10 000 obyvatel .....	24
<b>Tabulková část:</b>	
1. Síť zdravotnických zařízení v ČR - rezorty celkem .....	25
2. Síť zdravotnických zařízení v krajích - rezorty celkem	
Hl. m. Praha .....	27
Středočeský kraj .....	28
Jihočeský kraj .....	30
Plzeňský kraj .....	31
Karlovarský kraj .....	32
Ústecký kraj .....	33
Liberecký kraj .....	34
Královéhradecký kraj .....	35
Pardubický kraj .....	36
Vysočina .....	37
Jihomoravský kraj .....	38

Olomoucký kraj .....	40
Zlínský kraj .....	42
Moravskoslezský kraj .....	43
3. Síť zdravotnických zařízení v ČR - zřizovatel MZ.....	45
4. Síť zdravotnických zařízení v ČR - zřizovatel kraj.....	46
5. Síť zdravotnických zařízení v ČR - zřizovatel město, obec .....	47
6. Síť zdravotnických zařízení v ČR - zřizovatel zřizovatel fyzická osoba, církev a jiná právnická osoba .....	48
7. Síť zdravotnických zařízení v ČR - zřizovatel ostatní centrální orgány .....	50
8. Ambulantní péče v lůžkových a ambulantních zařízeních v ČR - rezorty celkem .....	51
9. Ambulantní péče v lůžkových a ambulantních zařízeních v krajích - rezorty celkem	
Hl. m. Praha .....	54
Středočeský kraj .....	57
Jihočeský kraj .....	60
Plzeňský kraj .....	62
Karlovarský kraj .....	64
Ústecký kraj .....	66
Liberecký kraj .....	69
Královéhradecký kraj .....	71
Pardubický kraj .....	73
Vysočina .....	75
Jihomoravský kraj .....	77
Olomoucký kraj .....	80
Zlínský kraj .....	81
Moravskoslezský kraj .....	84
10. Ambulantní péče v lůžkových a ambulantních zařízeních v ČR - zřizovatel MZ .....	87
11. Ambulantní péče v lůžkových a ambulantních zařízeních v ČR - zřizovatel kraj .....	90
12. Ambulantní péče v lůžkových a ambulantních zařízeních v ČR - zřizovatel město, obec .....	92

13.	Ambulantní péče v lůžkových a ambulantních zařízeních v ČR - zřizovatel fyzická osoba, církev a jiná právnická osoba .....	94
14.	Ambulantní péče v lůžkových a ambulantních zařízeních v ČR - zřizovatel ostatní centrální orgány .....	97
15.	Ambulantní péče v lůžkových a ambulantních zařízeních v ČR - ambulantní péče v lůžkových zařízeních .....	99
16.	Ambulantní péče v lůžkových a ambulantních zařízeních v ČR - ambulantní péče v samostatných ambulantních zařízeních.....	102
17.	Lůžková péče ČR - rezorty celkem .....	105
18.	Lůžková péče v krajích - rezorty celkem	
	Hl. m. Praha .....	107
	Středočeský kraj .....	109
	Jihočeský kraj .....	110
	Plzeňský kraj .....	111
	Karlovarský kraj .....	112
	Ústecký kraj .....	113
	Liberecký kraj .....	115
	Královéhradecký kraj .....	116
	Pardubický kraj .....	117
	Vysočina .....	118
	Jihomoravský kraj .....	119
	Olomoucký kraj .....	121
	Zlínský kraj .....	123
	Moravskoslezský kraj .....	124
19.	Lůžková péče v ČR - zřizovatel MZ.....	126
20.	Lůžková péče v ČR - zřizovatel kraj .....	128
21.	Lůžková péče v ČR - zřizovatel město, obec .....	130
22.	Lůžková péče v ČR - zřizovatel fyzická osoba, církev a jiná právnická osoba .....	131
23.	Lůžková péče v ČR - zřizovatel ostatní centrální orgány .....	133
24.	Zabezpečení zdravotní péče v okresech - rezorty celkem .....	134
25.	Zabezpečení primární péče v okresech - rezorty celkem .....	137
	Přehled termínů použitých v publikaci a jejich anglický překlad .....	141
	Značky v tabulkách.....	145

**Contents:**

	Page
Introduction.....	10
New categories of health care workers.....	12
Health establishments in the Czech Republic in 2005.....	13
<b>Charts</b>	
Curetive and preventive care in the CR in 2006 .....	18
Out-patient physicians in the CR (1990 - 2006) per 100 000 inhabitants .	20
Proportion of general practitioners in total out-patient care .	20
Out-patient care (including complementary units) in 2006.....	21
Number of inhabitants per 1 pharmacy (including detached units)....	22
Home care - number of visits.....	22
Number of home care clients.....	23
<b>Maps:</b>	
Nursing beds per 10 000 inhabitants aged 65 years or older .....	23
Number of inhabitants per 1 general practitioner for adults, adolescents and children .....	24
Number of out-patient physicians per 10 000 inhabitants .....	24
<b>Tables</b>	
1. Network of health establishments in the CR - all Sectors.....	25
2. Network of health establishments in regions - all Sectors	
Prague City .....	27
Region Středočeský.....	28
Region Jihočeský.....	30
Region Plzeňský .....	31
Region Karlovarský .....	32
Region Ústecký.....	33
Region Liberecký .....	34
Region Královéhradecký.....	35
Region Pardubický.....	36

Region Vysočina .....	37
Region Jihomoravský .....	38
Region Olomoucký .....	40
Region Zlínský .....	42
Region Moravskoslezský .....	43
3. Network of health establishments in the CR - founded by MH .....	45
4. Network of health establishments in the CR - founded by Regional administration .....	46
5. Network of health establishments in the CR - founded by municipality or city administration .....	47
6. Network of health establishments in the CR - founded by physical person, church or other legal body .....	48
7. Network of health establishments in the CR - founded by other central government organs .....	50
8. Out-patient care in bed establishments and in out-patient establishments in the CR - all Sectors .....	51
9. Out-patient care in bed establishments and in out-patient establishments in regions - all Sectors	
Prague City .....	54
Region Středočeský .....	57
Region Jihočeský .....	60
Region Plzeňský .....	62
Region Karlovarský .....	64
Region Ústecký .....	66
Region Liberecký .....	69
Region Královéhradecký .....	71
Region Pardubický .....	73
Region Vysočina .....	75
Region Jihomoravský .....	77
Region Olomoucký .....	80
Region Zlínský .....	81
Region Moravskoslezský .....	84

10.	Out-patient care in bed establishments and in out-patient establishments - founded by Ministry of Health.....	87
11.	Out-patient care in bed establishments and in out-patient establishments - founded by Regional administration.....	90
12.	Out-patient care in bed establishments and in out-patient establishments - founded by municipality or city administration.....	92
13.	Out-patient care in bed establishments and in out-patient establishments - founded by physical person, church or other legal body.....	94
14.	Out-patient care in bed establishments and in out-patient establishments - founded by other central government organs.....	97
15.	Out-patient care in bed establishments and in out-patient establishments - out-patient care in bed establishments.....	99
16.	Out-patient care in bed establishments and in out-patient establishments - out-patient care in independent out-patient establishments.....	102
17.	Bed care in the CR - all Sectors.....	105
18.	Bed care in regions - all Sectors	
	Prague City.....	107
	Region Středočeský.....	109
	Region Jihočeský.....	110
	Region Plzeňský.....	111
	Region Karlovarský.....	112
	Region Ústecký.....	113
	Region Liberecký.....	115
	Region Královéhradecký.....	116
	Region Pardubický.....	117
	Region Vysočina.....	118
	Region Jihomoravský.....	119
	Region Olomoucký.....	121
	Region Zlínský.....	123
	Region Moravskoslezský.....	124
19.	Bed care in the CR - founded by Ministry of Health.....	126
20.	Bed care in the CR - founded by Regional Administration.....	128
21.	Bed care in the CR - founded by municipality or city administration.....	130



22. Bed care in the CR - founded by physical person, church or other legal body .....	131
23. Bed care in the CR - founded by other central government organs .....	133
24. Provision of health care in districts - all Sectors .....	134
25. Provision of primary health care in districts - all Sectors .....	137
Survey of terms used in the publication and their English translation .....	141
Symbols in the tables .....	145

## Úvod

Publikace „Síť zdravotnických zařízení“ vychází pravidelně od roku 1994. Údaje jsou čerpány z Registru zdravotnických zařízení (RZZ), jehož provozovatelem je Ústav zdravotnických informací a statistiky (ÚZIS). Do roku 1996 byly k dispozici jen údaje za rezort zdravotnictví, od roku 1997 má ÚZIS i informace z jiných rezortů.

Registr zdravotnických zařízení obsahuje základní informace o právních subjektech a zdravotnických zařízeních v nich začleněných (včetně detašovaných pracovišť), členěné do dvou skupin:

- identifikační informace o zařízeních (identifikační číslo organizace, pořadové číslo začleněného zařízení, druh vlastnictví, zřizovatel, název zařízení, adresa, telefon a fax zařízení, druh zařízení, datum zahájení provozu, účetnictví, které organizace vede)
- informace o vnitřním členění zařízení do oddělení a pracovišť, počtu lékařů a zdravotnických pracovníků nelékařů - zkr. ZPBD (z. č. 96 / 2004 Sb. §5 - §21), lůžek a míst

Od roku 2002 má Registr zdravotnických zařízení webovou aplikaci a je aktualizován průběžně po celý rok. Vstupním formulářem je Z(MZ) 1-99 „Hlášení vzniku, změny, zániku zdravotnického zařízení“, schválený ČSÚ pro Ministerstvo zdravotnictví ČV 234/06 ze dne 24. 10. 2005 v rámci Programu statistických zjišťování na rok 2006.

Účelem publikace je pravidelně informovat o změnách ve struktuře sítě zdravotnických zařízení (včetně změn v počtu lékařů a lůžek) a o postupu privatizace v rezortu zdravotnictví.

## **Introduction**

The publication "Network of health establishments" is issued annually since 1994. Data for processing are taken from the Registry of health establishments maintained by Institute of Health Information and Statistics of the CR (IHIS). Until 1996 data were only available from establishments under Sector of Health, since 1997 IHIS receives data also from establishments under other Sectors.

Registry of health establishments contains basic information on legal subjects and health facilities aggregated in them (including detached units) classified in 2 groups:

- information identifying the establishments (ID number of the institution, rank number of the establishment aggregated in the institution, type of ownership, founder, name of the establishment, address, telephone and fax numbers, kind of facility, date of beginning of activity, type of accounting);
- information on inner structure of the establishment into departments and units (workplaces), number of physicians and paramedical personnel (Act No. 96/2004) number of beds and places.

The Registry of health establishments has a www application and is updated continuously. The input form is Z(MZ) 1-99 "Information about a creation, change, end of the establishment".

approved by CSO for Ministry of Health ČV 234/06 from OF 24. 10. 2005 in the framework of the Programme of statistical investigations for 2006.

The purpose of this publication is to inform regularly about changes in the structure of the network of health establishments (including changes in numbers of physicians and beds) and about progress of privatisation in the Health Sector.

## Nové kategorie zdravotnických pracovníků

V roce 2004 vstoupil v ČR v platnost zákon č. 96/2004 Sb., který nově definuje kategorie zdravotnických pracovníků a upravuje v souladu s právem Evropského společenství podmínky získávání odborné a specializované způsobilosti k výkonu zdravotnického povolání, celoživotní vzdělávání zdravotnických pracovníků a podmínky uznávání způsobilosti k výkonu zdravotnického povolání pro státní příslušníky členských států EU a pro státní příslušníky mimo členské státy EU. V souladu s tímto zákonem byla v „Registru zdravotnických zařízení“ dosud sledovaná kategorie „Střední zdravotničtí pracovníci“ (SZP) nahrazena kategorií „Zdravotničtí pracovníci nelékaři způsobilí k výkonu zdravotnického povolání bez odborného dohledu“ (ZPBD), zahrnující pracovníky ze zákona 96 § 5 až § 21.

**Původně sledovaná skupina** „Střední zdravotničtí pracovníci“ (SZP) zahrnovala kategorie:

- sestry (všeobecné, dětské, ženské, dietní, ostatní)
- rehabilitační pracovníci
- asistenti hygienické služby
- laboranti (zdravotní, farmaceutičtí, radiologičtí)
- zubní technici

**Nově sledovaná skupina** „Zdravotničtí pracovníci nelékaři bez odborného dohledu“ (ZPBD) zahrnuje kategorie:

- všeobecná zdravotní sestra
- porodní asistentka
- ergoterapeut
- radiologický asistent
- zdravotní laborant
- zdravotně sociální pracovník
- optometrista
- ortoptista
- asistent ochrany veřejného zdraví
- ortotik-protetik
- nutriční terapeut
- zubní technik
- dentální hygienistka
- zdravotnický záchranář
- farmaceutický asistent
- biomedicínský technik
- radiologický technik

## Zdravotnická zařízení v roce 2006

Koncem roku 2006 bylo v České republice evidováno více než 27 500 zdravotnických zařízení, z toho více než 19 500 samostatných ordinací.

- 257 zařízení je státních - zřizovatel Ministerstvo zdravotnictví (MZ) a ostatní centrální orgány,
- 27 283 zařízení je nestátních (zřizovatel kraj - 241, zřizovatel město, obec - 189, zřizovatel fyzická osoba, církev, jiná právnická osoba - 26 853)

Ve všech zdravotnických zařízeních pracovalo koncem roku více než 41 000 lékařů a téměř 104 400 samostatných zdravotnických pracovníků nelékařů (přepočten vřdy na celý úvazek), zkr. ZPBD. V průměru připadá v ČR na 1 lékaře 250 obyvatel.

Ve státních zařízeních (zřizovatel Ministerstvo zdravotnictví a ostatní centrální orgány) pracuje zhruba 20 % všech lékařů a 27 % všech ZPBD, lůžkový fond státních zařízení ústavní péče představuje 30 % z celku (nemocnice - 30 %, odborné léčebné ústavy - 53 %, lázně - 12 %).

V krajských zařízeních pracuje nyní 13 % všech lékařů a 20,5 % ZPBD. Kraje (jako zřizovatelé) spravují 93 lůžkových zařízení, jejich lůžkový fond představuje 22 % z celkového lůžkového fondu ČR.

V soukromých zařízeních (zřizovatel fyzická osoba, církev, jiná právnická osoba vř. obchodních společností vlastněných výlučně krajem, městem nebo obcí) pracuje 64 % všech lékařů, 48 % ZPBD a vlastní 42 % všech lůžek.

**V ambulantní péči** pracuje zhruba 72 % všech lékařů (29 706) a necelých 50 % všech ZPBD (51 592). Měřeno úvazky lékařů je ambulantní péče již ze 78 % poskytována v zařízeních soukromých. Zhruba polovina ambulantních lékařů zajiřtuje primární péči (o děti, dorost a dospělé, gynekologickou a stomatologickou), druhou polovinu tvoří ambulantní specialisté (50 % z nich pracuje v ambulantních částech lůžkových zařízení). Na 1 ambulantního lékaře (vř. diagnostických služeb) připadá v průměru 350 obyvatel. Nárůst ambulantních specialistů mimo ambulantní části nemocnic se již zastavil, stagnuje i zajiřtění primární péče.

Dostupnost **primární péče** o dospělé, děti a dorost je v jednotlivých krajích vyrovnaná, zajiřtění gynekologické a zejména stomatologické primární péče však vykazuje výrazné mezikrajové rozdíly.

- Na 1 primárního lékaře pro děti, dorost i dospělé připadá v ČR v průměru 1 420 obyvatel (maximum - Karlovarský a Ústecký kraj 1 560 osob, minimum Hl.m. Praha 1 240 osob)
- Na 1 praktického zubního lékaře připadá v průměru 1 700 obyvatel (maximum Středočeský kraj 2 330 osob, minimum Hl.m. Praha 1 120 osob)
- Na 1 praktického gynekologa připadá v ČR průměru 4 250 žen (maximum Pardubický kraj 6 220 žen, minimum Hl.m. Praha 2 780 žen).

Věkové složení lékařů primární péče:

	do 39 let	40 - 49 let	50 - 59 let	60 let a více
Praktičtí lékaři pro dospělé	12,1	29,6	38,6	19,7
Praktičtí lékaři pro děti a dorost	6,9	31,7	45,7	15,7
Praktičtí lékaři gynekologové	9,9	31,7	36,0	22,3
Praktičtí zubní lékaři	19,4	21,7	46,2	12,7

**V lůžkové péči** (s výjimkou lázní) pracovalo koncem roku 2006 téměř 10 000 lékařů a 41 800 ZPBD. Na 10 000 obyvatel ČR připadá průměru 84,5 lůžek (v nemocnicích 62,4, v odborných léčebných ústavech 22,1). Lůžkový fond soukromých zařízení (spravovaných fyzickou osobou, církví, nebo jinou právnickou osobou) představuje 29 % z celku (v nemocnicích 31 %).

Sít' zdravotnických zařízení ústavní péče byla koncem roku složena ze:

- 191 nemocnic s celkem 64 174 lůžky (v tom 55 296 lůžek akutní péče, 2 176 lůžek novorozeneckých a 6 702 lůžek ošetrovatelské následné péče). Kapacita akutní lůžkové péče klesla proti roku 2005 o 1,5 %, počet novorozeneckých lůžek se vzhledem k rostoucí porodnosti nezměnil. Zastavil se i nárůst nemocničních lůžek ošetrovatelské následné péče. Zvrat je možno očekávat až v roce 2007 vzhledem k přijetí zákona 108/2006 Sb. o poskytování sociální pobytové služby ve zdravotnických zařízeních.
- 162 odborných léčebných ústavů (vč. ozdravoven a hospiců) s 22 714 lůžky. Lůžka v psychiatrických léčebnách představují z celkového počtu 43 %, lůžka v léčebnách pro dlouhodobě nemocné 33 %. Pokles lůžkového fondu zaznamenaly v průběhu roku léčebny TRN (-66 lůžek), psychiatrické léčebny pro dospělé (-96) a odborné léčebné ústavy pro děti, včetně ozdravoven (-155). Lůžková kapacita v LDN vzrostla jen o 1,6 % (+117 lůžek).

Lůžková zařízení doplňuje 86 lázeňských léčeben s 25 771 lůžky (proti předešlému roku vzrostla kapacita lůžkového fondu o více než 2 %). Jejich lůžkový fond je zprivatizován z 87 %.

## Změny v síti lůžkových zařízení v roce 2006:

### Nemocnice:

K 1. 1. 2006 byla ve Zlínském kraji provedena transformace dalších tří nemocnic na obchodní společnosti, jejichž jediným akcionářem je kraj. Jedná se o Kroměřížskou nemocnici a.s., Uherskohradištskou nemocnici a.s. a Krajskou nemocnici T. Bati a.s.

Od 1. 1. 2006 se Vojenská nemocnice Plzeň sloučila s Fakultní nemocnicí Plzeň. Ke stejnému datu se Nemocnice Broumov sloučila s nemocnicí Náchod. Bakešova chirurgická nemocnice Brno ukončila činnost k 30.6. 2006 a její prostory využívá Masarykův ústav pro své nové chirurgické oddělení. Nemocnice Vítkov se od 1. 7 2006 sloučila s nemocnicí Nový Jičín.

Bývalá jednooborová nemocnice akutní rehabilitační péče REMED Meziboří s.r.o., okr. Most poskytuje nyní (jako nemocnice následné péče) jen následnou rehabilitační péči.

### Léčebny dlouhodobě nemocných:

Nově zahájila činnost LDN Město Albrechtice okr.Bruntál (od 1. 1. 2006 převodem části lůžek zrušené Léčebny TRN Ježník), LDN Nový Jičín (od 1. 7. 2006 převodem lůžek zrušené LDN Vítkov - okr. Opava) a LDN Třebíč (od 1.7.2006 se odd. ošetrovatelské péče nemocnice Třebíč stalo samostatným zařízením)

Činnost ukončila LDN Vítkov okr. Opava (k 30. 6. 2006), Geriatrické centrum Pardubice - LDN (od 1. 1. 2006 lůžka převedena pod Krajskou nemocnici Pardubice)

### Léčebny TRN:

Nově zahájila činnost Plicní léčebna České Budějovice (dříve oddělení TRN nemocnice České Budějovice)

Činnost ukončila Léčebna TRN Žáry, okr.Bruntál (K 1. 1. 2006 část lůžek převedeno do LDN Město Albrechtice, část do nemocnice Krnov)

### Dětské odborné léčebny a ozdravovny:

Od 1. 1. 2006 ukončila činnost Dětská ozdravovna Radostín, okr. Liberec a v průběhu roku odborná léčebna Chocerady, okr. Benešov.

V současné době existuje 34 nemocnic - obchodních společností se 100 % podílem veřejného majetku, které byly do konce roku 2002 státní, od 1. ledna 2003 byly v souladu se zákonem č. 290/2002 Sb. převedeny jako nestátní příspěvkové organizace do kompetence krajů a v průběhu dalších let byly převedeny na obchodní společnosti, jejichž jediným akcionářem (společníkem) je kraj (město). Tato zařízení mají celkem 11 868 lůžek (18,5 % lůžkového fondu nemocnic).

Rozdělíme-li současných 191 nemocnic do skupin podle zřizovatele je:

- 19 zařízení přímo řízeno Ministerstvem zdravotnictví (28 % všech nemocničních lůžek),
- 47 zařízení je spravováno krajem (příspěvková zařízení - 32 % všech lůžek),

- 22 zařízení má za zřizovatele město, nebo obec (7 % všech lůžek)
- 98 zařízení je privátních - zřizovatel fyzická, nebo právnická osoba (31 % všech lůžek). Do toho počtu je ale zahrnuto 34 nemocnic - obchodních společností se 100 % podílem veřejného (krajského, nebo obecního) majetku. Tato zařízení se podílejí na privátním lůžkovém fondu téměř 60 %.
- Nemocnice mimo rezort zdravotnictví (obrana, spravedlnost - 5 zařízení) mají dohromady 1 453 lůžek, které představují jen 2,3 % všech nemocničních lůžek.

Rozdělíme-li nemocnice ČR podle velikosti lůžkového fondu, pak:

- do skupiny nemocnic s méně než 50 lůžky spadá 21 (převážně privátních) zařízení,
- více než 1 000 lůžek má 12 nemocnic (z toho 10 fakultních).

V průběhu roku 2006 klesl počet nemocničních lůžek celkem o 848, z toho lůžka akutní péče o 815 lůžek. Pokles novorozeneckých lůžek se v důsledku rostoucí porodnosti v posledních dvou letech zastavil, ani lůžková kapacita následné ošetrovatelské péče se bohužel téměř nemění.

V členění podle oborů se úbytek akutních lůžek týkal především interních a chirurgických oborů, v menší míře i očních a kožních oddělení (modernější léčebné metody a v důsledku toho nárůst jednodenních chirurgií, výrazně modernější přístrojové vybavení nemocnic).

Personální zajištění nemocničních lůžek se dlouhodobě nemění. Na 1 lékaře u lůžka připadá při jedné směně v průměru 24 obsazených lůžek, na 1 sestru u lůžka 7 obsazených lůžek denně.

Využití celkové lůžkové kapacity nemocnic proti předešlému roku pokleslo téměř o 6 dní na 266,4 dne, průměrná doba pobytu pacienta na lůžku se zkrátila o 0,1 dne na 7,9 dne. Výrazný pokles využití zaznamenala lůžka akutní (-7,2 dne), využití lůžek novorozeneckých v důsledku vyššího počtu narozených dětí o více než 8 dní vzrostlo, Využití ošetrovatelských lůžek se dlouhodobě nemění, udržuje se na 320 dnech z roku. Prodloužení ošetrovací doby zaznamenala jen lůžka ošetrovatelská (+0,9 dne).

Měřeno počtem ošetrovacích dnů je zhruba 27 % nemocniční lůžkové péče poskytováno v zařízeních přímo řízených MZ, 33 % v krajských nemocnicích, 8 % v nemocnicích měst nebo obcí a 30 % v privátních zařízeních. Tomu odpovídá i objem lůžkového fondu v těchto skupinách a zhruba ve stejném poměru jsou rozděleny i počty hospitalizovaných pacientů

Počet hospitalizovaných v akutní nemocniční péči poslední dva roky klesá, v uplynulém roce klesl i počet pacientů na lůžkách následné ošetrovatelské péče. Také objem poskytované akutní lůžkové péče plynule klesá a zpomalil se i nárůst ošetrovacích dnů na lůžkách následné péče.

Pokud jde o **zvláštní zdravotnická zařízení** (kojenecké ústavy a dětské domovy, stacionáře pro děti i dospělé, jesle, dopravní a záchranná zdravotnická služba,



záchytné stanice) dlouhodobě klesá kapacita jeslí a v roce 2006 byly pro nízké využití uzavřeny i 2 dětské domovy (Rumburk a Broumov). U ostatních zařízení této skupiny nedochází dlouhodobě k výraznějším změnám.

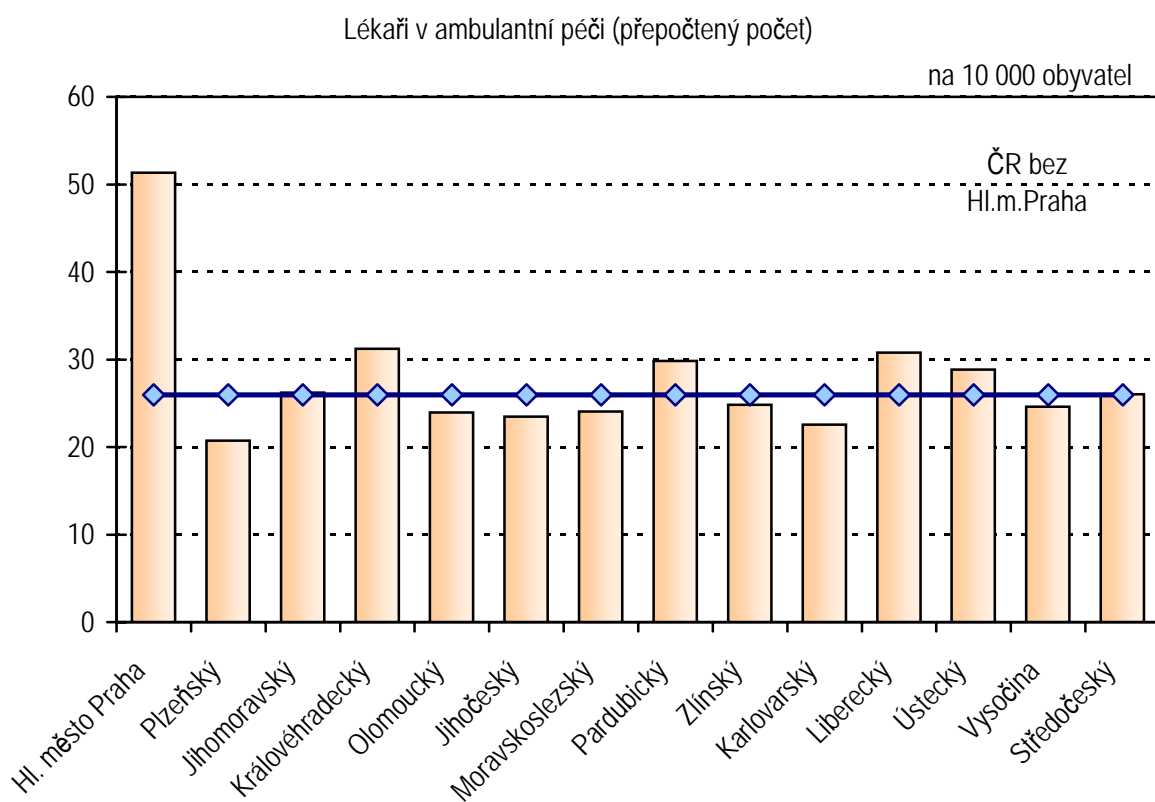
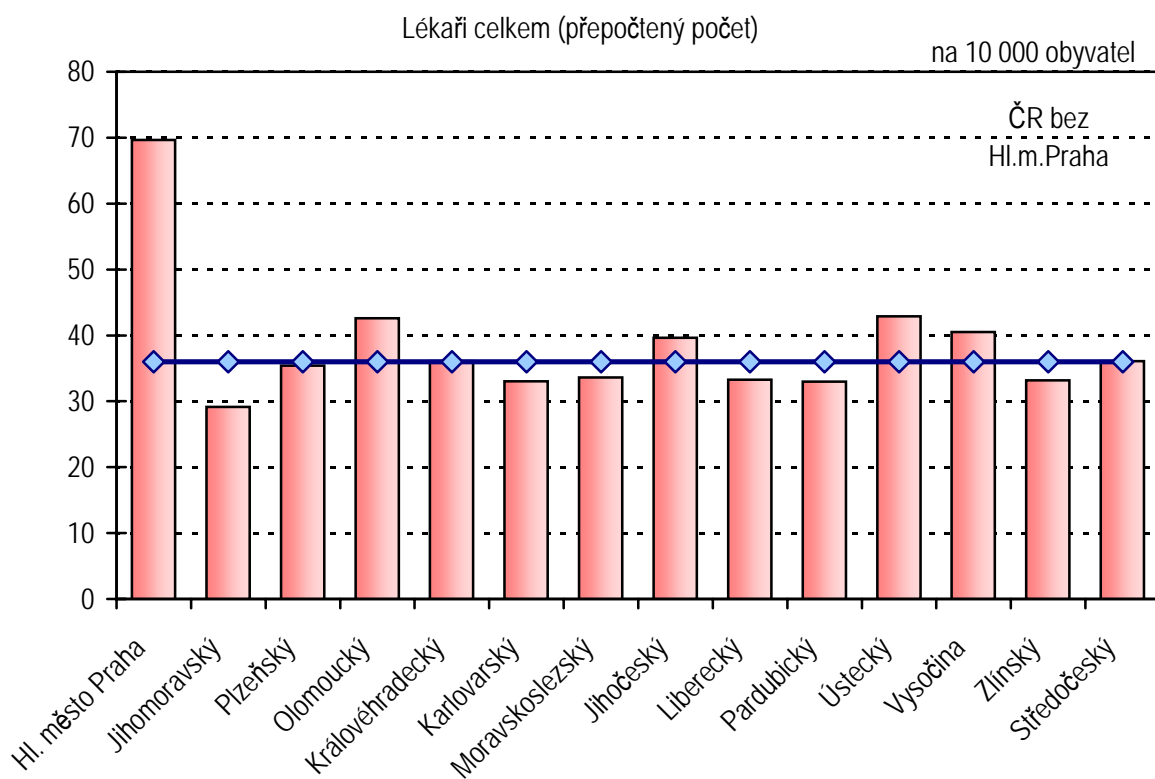
Lékařskou péči poskytuje v současné době v ČR 2 497 lékáren a 213 výdejen zdravotnických prostředků (vč. odloučených pracovišť). Na 1 lékárně připadá v průměru 4 120 obyvatel. Nárůst lékáren v posledních letech výrazně zpomalil, síť lékáren však není rovnoměrná, k jejímu houstnutí dochází zejména ve vybraných lokalitách, tj. větších městech.

**Závěrem lze konstatovat:**

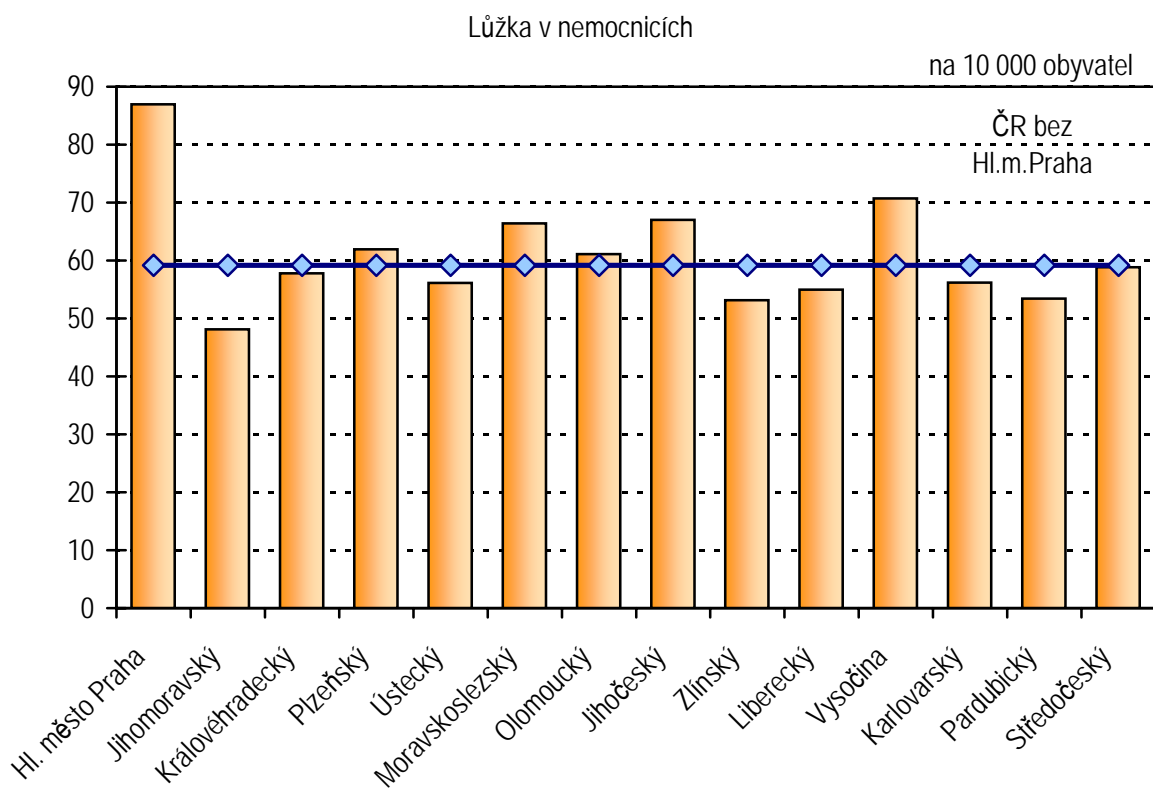
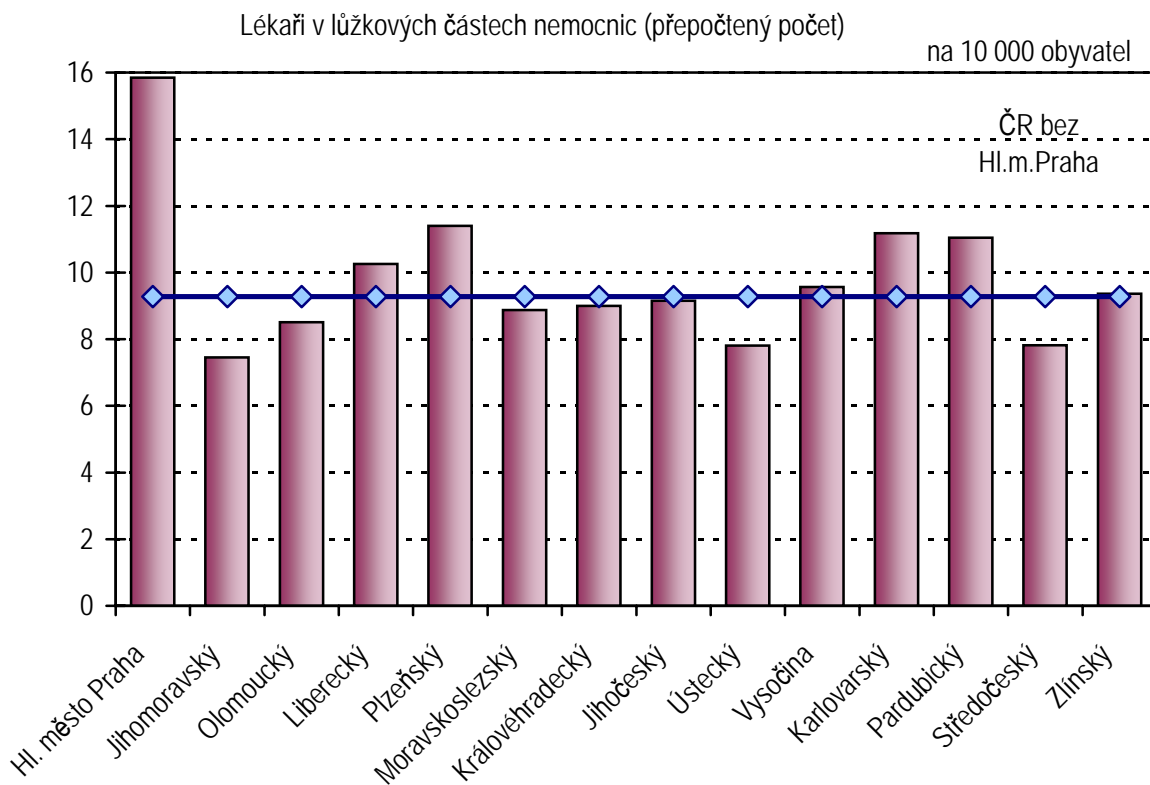
Struktura sítě zdravotnických zařízení je v České republice již stabilizovaná, prudký nárůst počtu zdravotnických zařízení v důsledku rozvolňování velkých právních subjektů a vyčleňování samostatných ordinací ambulantních specialistů mimo nemocnice se téměř zastavil. Dlouhodobě stagnuje primární ambulantní péče, výrazně zpomalil i každoroční nárůst zařízení lékařské péče. Nadále klesá akutní lůžková kapacita v nemocnicích, ale zastavil se v důsledku zvýšené porodnosti pokles novorozeneckých lůžek. Stagnuje navyšování lůžkové kapacity nemocničních oddělení následné ošetrovatelské péče. Ale po přijetí zákona č. 108/2006 Sb. lze očekávat vyčleňování lůžek pro poskytování sociální pobytové služby z akutní lůžkové kapacity.

Pokud jde o odborné léčebné ústavy klesá téměř výlučně kapacita zařízení určených pro dětské pacienty.

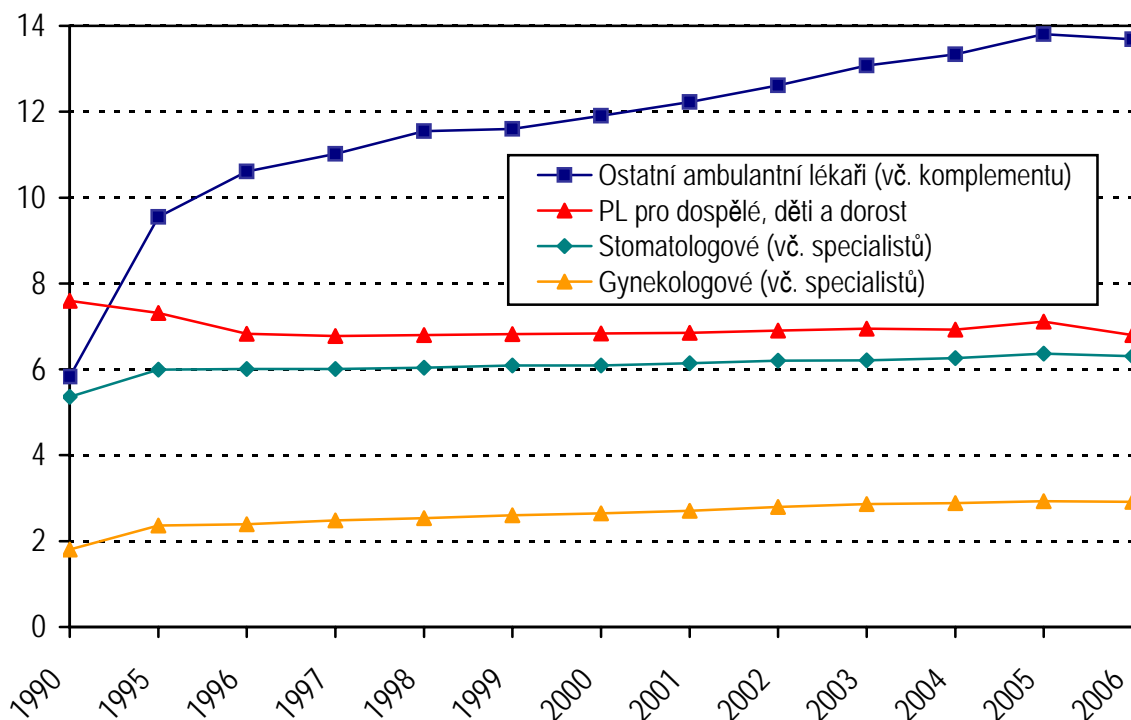
### Léčebně preventivní péče v ČR v roce 2006 (rezorty celkem)



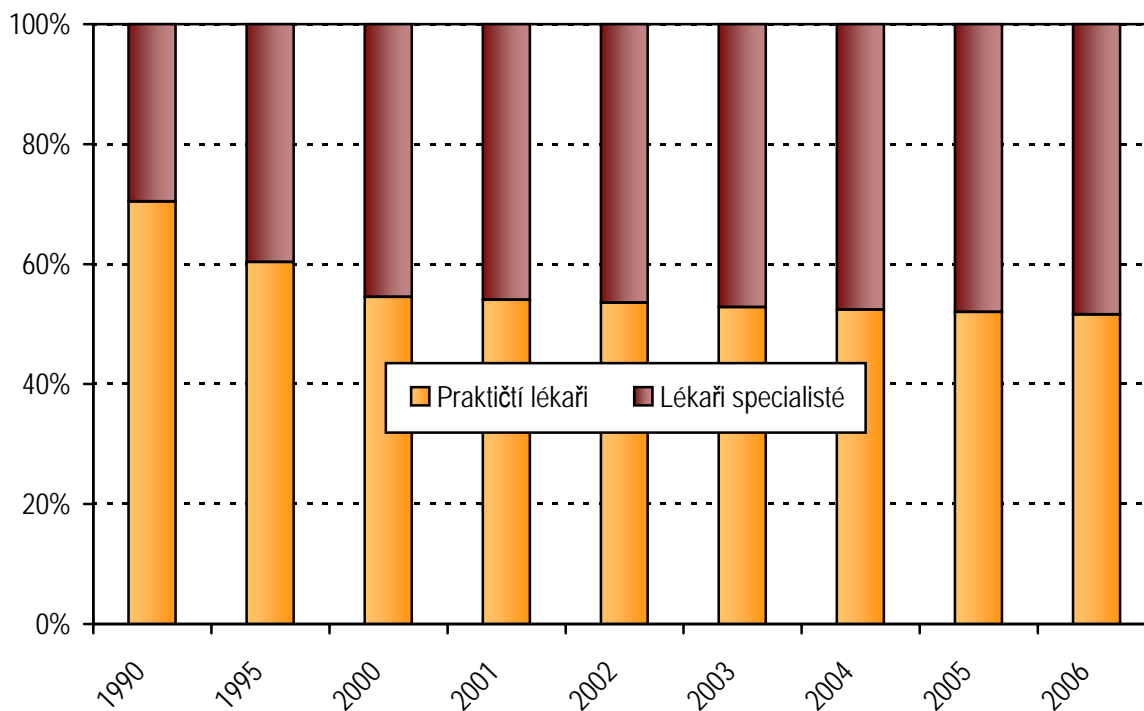
### Léčebně preventivní péče v ČR v roce 2006 (rezorty celkem)



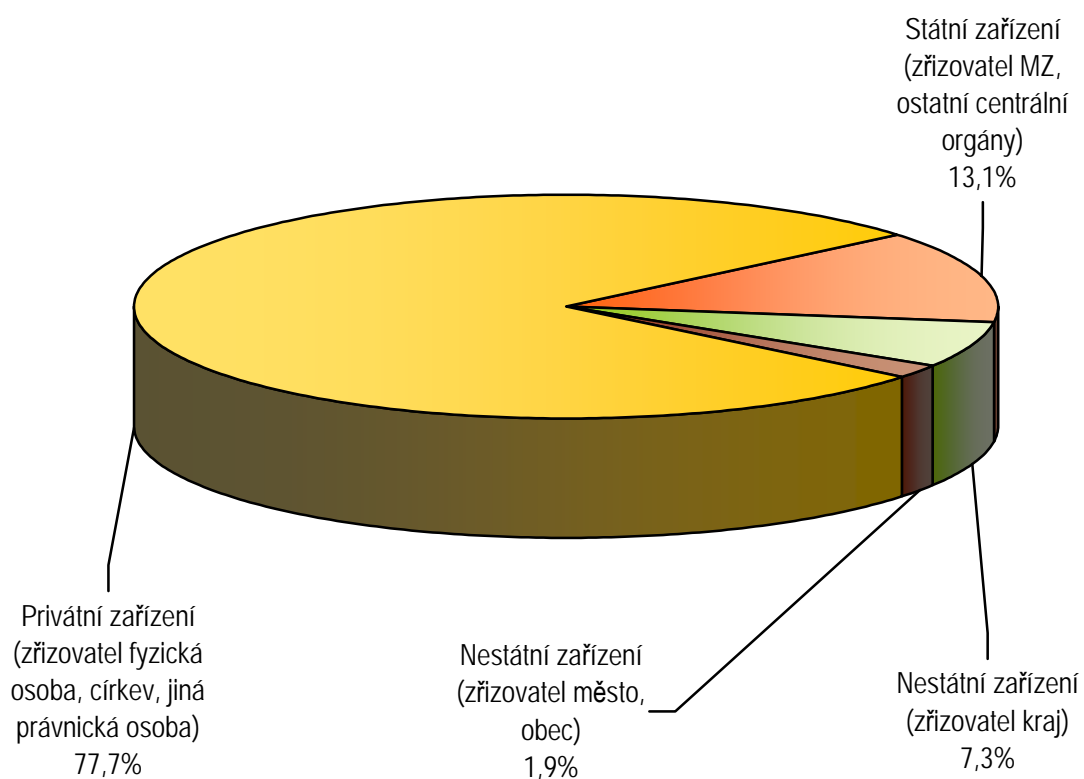
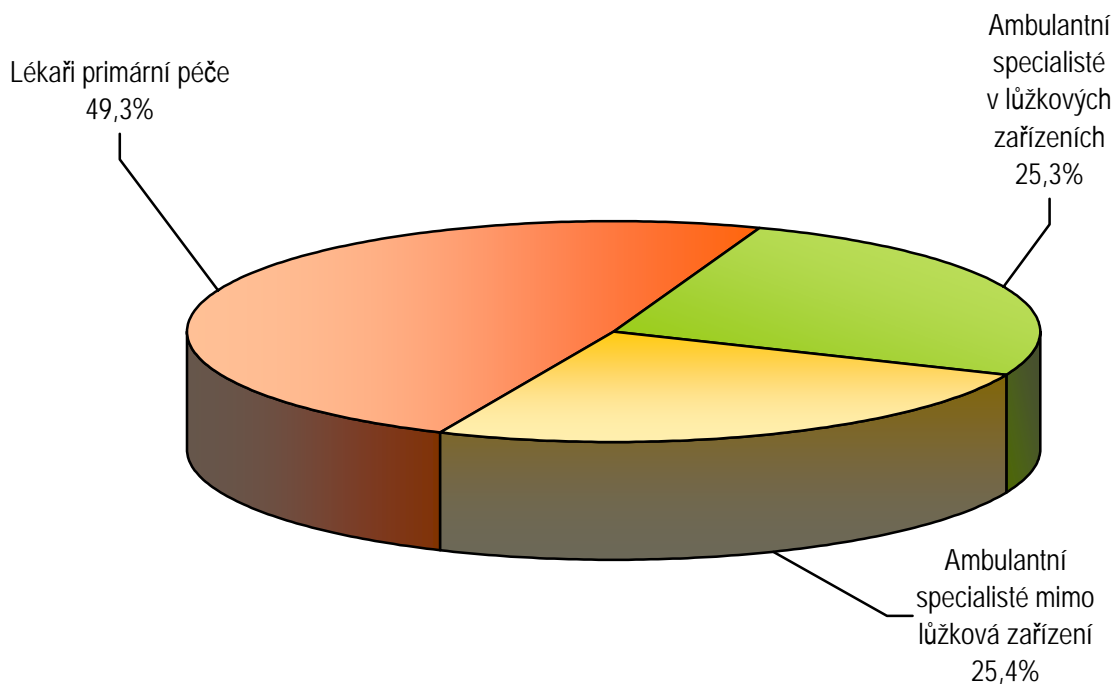
### Ambulantní lékaři v České republice (1990 - 2006) na 10 000 obyvatel



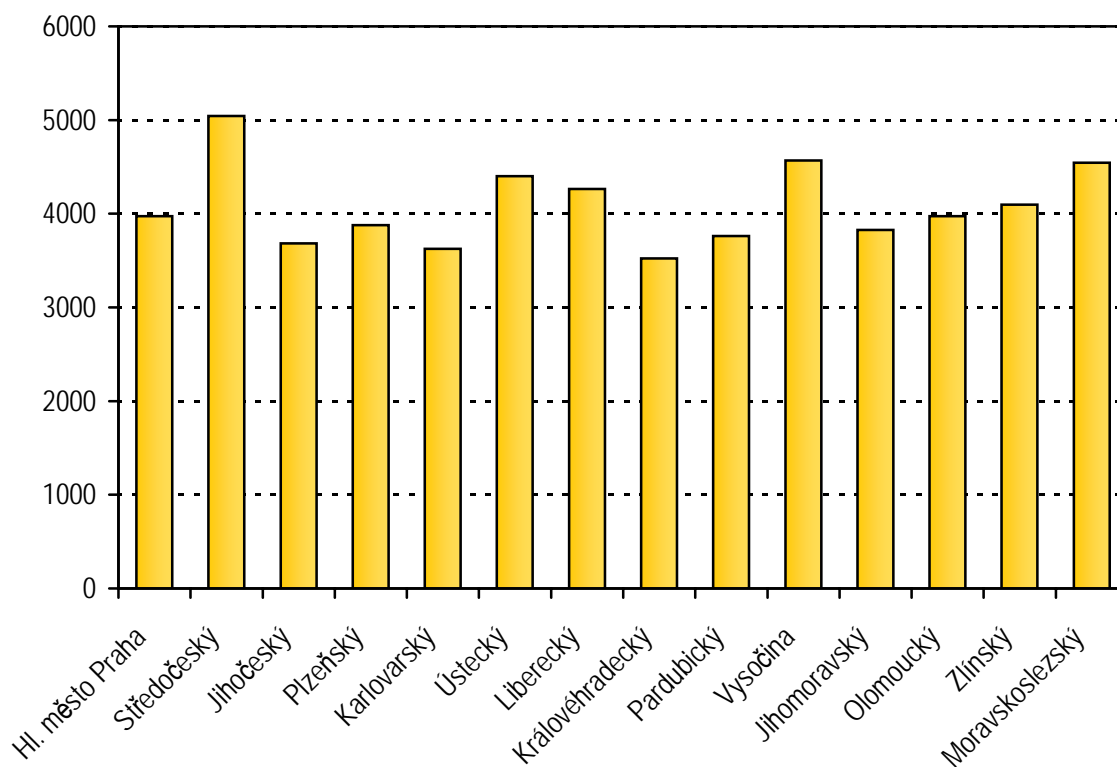
### Podíl praktických lékařů na celkové ambulantní péči



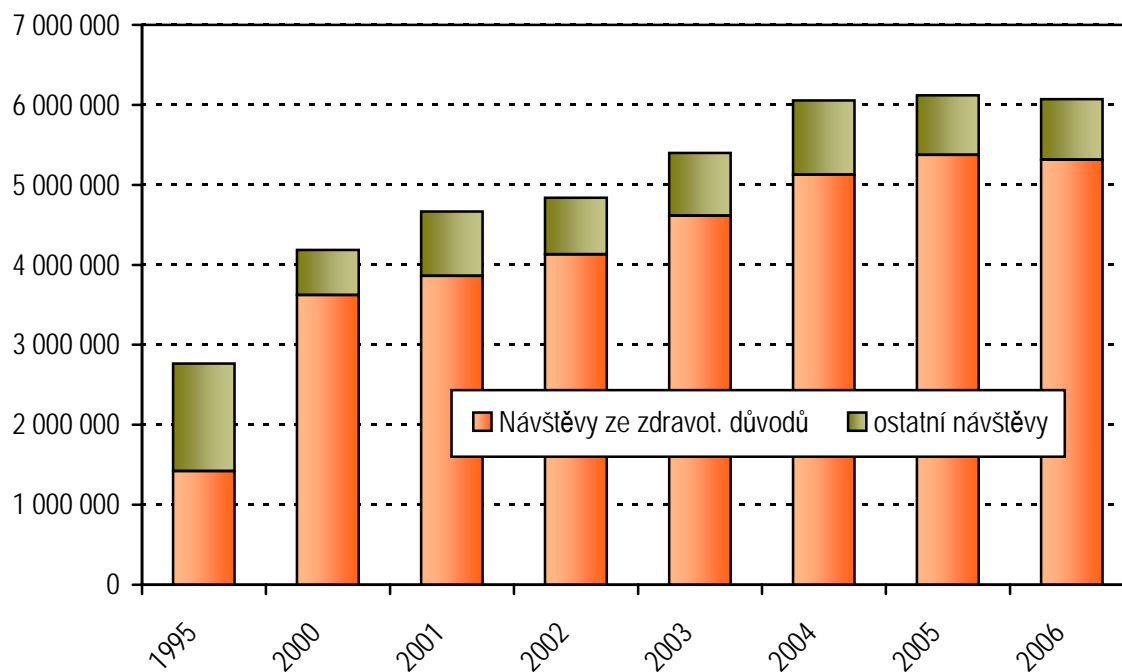
### Ambulantní péče (vč. komplementu) v roce 2006



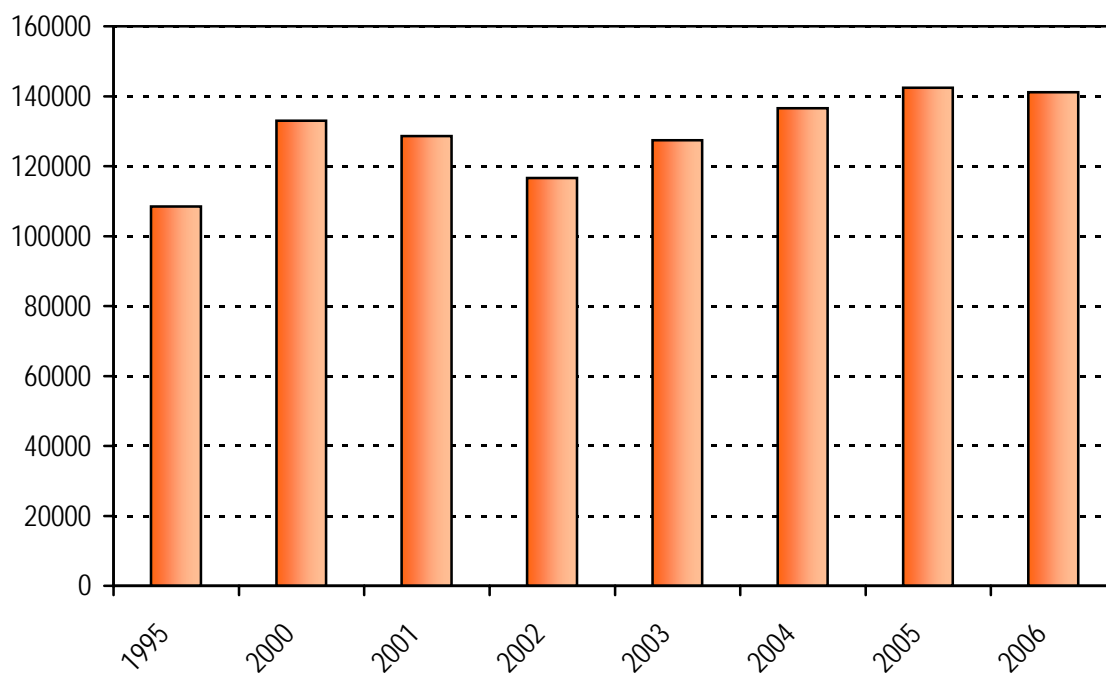
Počet obyvatel na 1 lékárnu (vč. odloučených pracovišť)



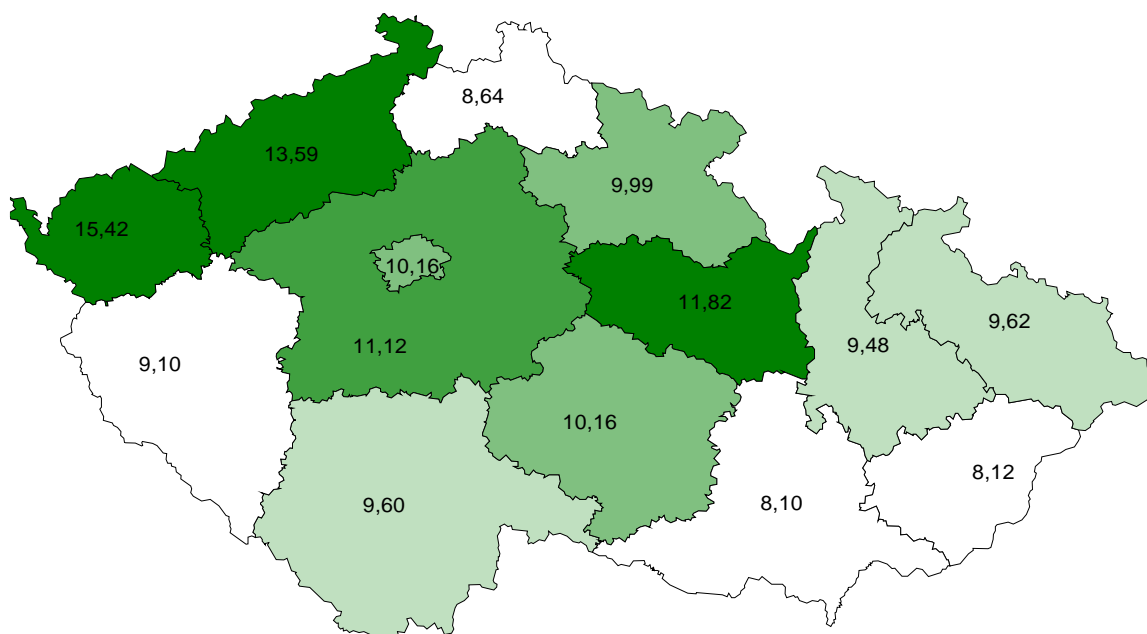
"Home care" péče - počet návštěv



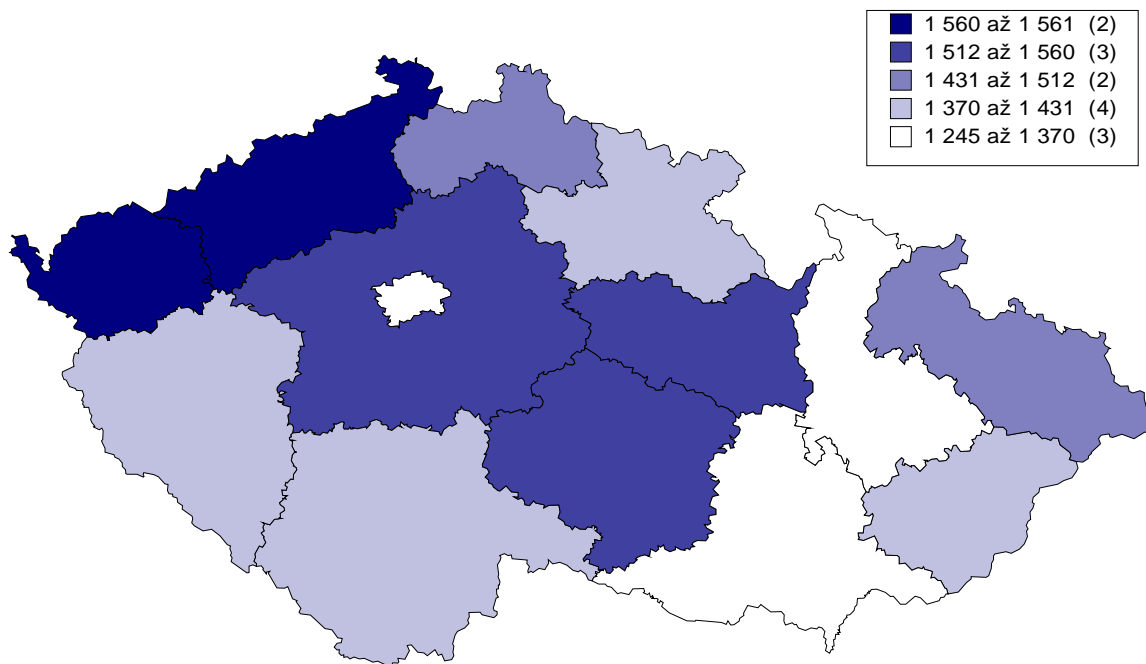
### Počet klientů "Home care" péče



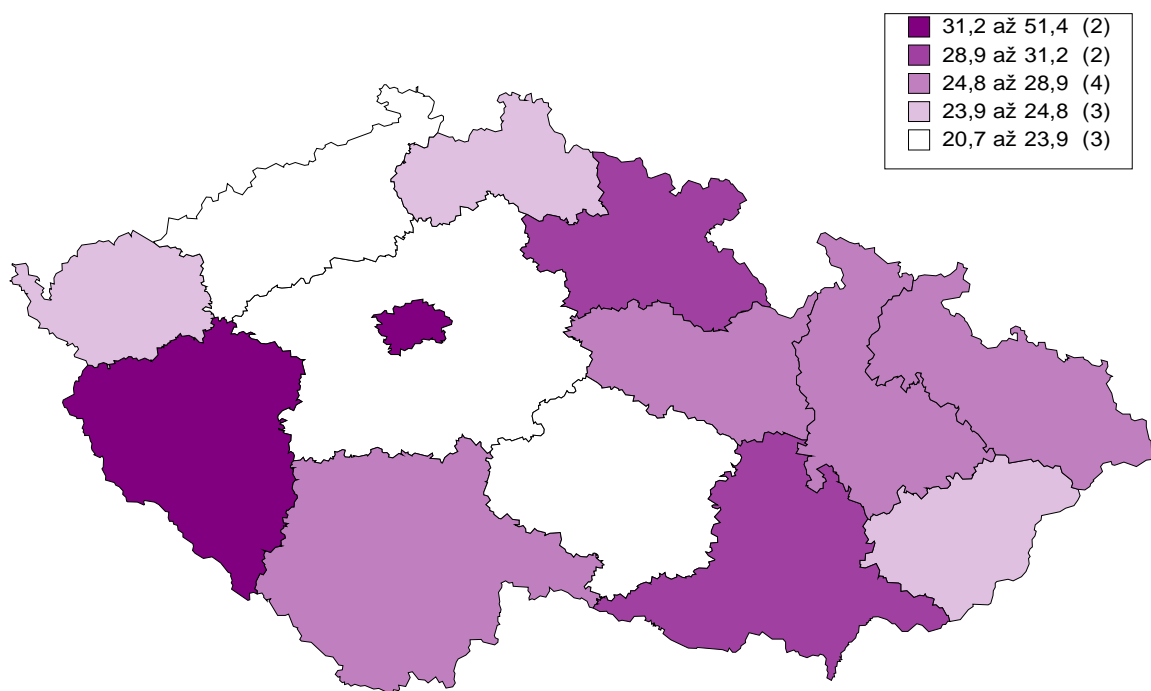
### Ošetrovatelská lůžka na 10 000 obyvatel ve věku 65 let a více



**Počet obyvatel na 1 praktického lékaře pro dospělé, dorost a děti**



**Počet ambulantních lékařů na 10 000 obyvatel**





## 1. Sít' zdravotnických zařízení v ČR - rezorty celkem

Druh zařízení	Počet zařízení	Přepočtený počet lékařů	Přepočtený počet ZPBD	Lůžka	Místa
fakultní nemocnice	11	5 554,10	17 765,99	16 231	164
ostatní nemocnice akutní péče	153	10 908,41	38 664,68	45 535	448
nemocnice následné péče	27	176,93	855,44	2 408	-
nemocnice (včetně ambulantní části)	191	16 639,44	57 286,11	64 174	612
léčebny pro dlouhodobě nemocné	74	328,63	2 097,70	7 462	4
léčebny TBC a respiračních nemocí - dospělí	9	40,12	213,21	921	-
psychiatrické léčebny - dospělí	17	525,44	3 086,11	9 442	27
rehabilitační ústavy - dospělí	6	54,34	257,40	991	-
ostatní odborné léčebné ústavy - dospělí	12	147,13	604,02	1 749	-
dětské psychiatrické léčebny	3	14,39	107,63	320	-
ostatní dětské odborné léčebné ústavy	8	27,95	134,52	636	-
ozdravovny a sanatoria (celodenní)	9	3,92	59,43	670	-
hospic	13	20,82	141,77	335	-
další lůžková zařízení	11	61,00	113,99	188	11
odborné léčebné ústavy celkem	162	1 223,74	6 815,78	22 714	42
lázeňské léčebny - dospělí	83	318,15	1 147,41	25 298	-
dětské lázeňské léčebny	3	5,93	63,52	473	-
lázně celkem	86	324,08	1 210,93	25 771	-
sdílená ambulantní zařízení	194	1 468,44	2 575,33	-	25
zdravotnická střediska	149	402,81	685,99	-	26
samost. ordinace prakt. lékaře pro dospělé	4 460	4 508,80	4 276,94	-	-
samost. ordinace prakt. lék. pro děti a dorost	2 081	2 070,79	1 989,21	-	-
samost. ordinace prakt. lékaře stomatologa	5 423	5 858,52	5 340,25	-	-
samost. ordinace prakt. lékaře gynekologa	1 182	1 120,17	1 208,27	-	10
samost. ordinace odborného lék. specialisty	6 393	6 044,98	6 066,37	-	65
ostatní ambulantní zařízení	3 999	365,72	7 117,30	-	395
samostatná ambulantní zařízení celkem	23 881	21 840,23	29 259,66	-	521
kojenecké ústavy a dětské domovy	34	32,64	871,45	-	1 917
dětské stacionáře a centra	41	14,57	209,17	-	1 531
jesle a další dětská zařízení	48	0,40	201,26	-	1 567
stacionáře pro dospělé	40	55,25	93,14	-	676
dopravní a záchranná zdravotnická služba	263	578,75	2 511,01	-	-
ostatní	20	7,06	74,10	-	144
zvláštní zdravotnická zařízení celkem	446	688,67	3 960,13	-	5 835
lékárny	2 497	-	4 510,94	-	-

**1. Sít' zdravotnických zařízení v ČR - rezorty celkem**

Druh zařízení	Počet zařízení	Přepočtený počet lékařů	Přepočtený počet ZPBD	Lůžka	Místa
výdejny	214	0,10	169,51	-	-
ostatní	1	-	-	-	-
zařízení lékárenské péče celkem	2 711	0,10	4 680,45	-	-
orgány ochrany veřejného zdraví	30	230,85	1 148,08	-	-
ostatní	33	84,35	21,53	-	-
celkem ČR - absolutně	27 540	41 031,46	104 382,67	112 659	7 010
- 10 000 obyvatel		39,98	101,70	109,71	6,83

## 2. Sít' zdravotnických zařízení v krajích - rezorty celkem

Druh zařízení	Počet zařízení	Přepočtený počet lékařů	Přepočtený počet ZPBD	Lůžka	Místa
<b>HI. m. Praha</b>					
fakultní nemocnice (včetně ambulantní části)	5	2 472,96	7 532,32	7 086	41
nemocnice (včetně ambulantní části)	15	1 202,19	3 625,35	2 796	41
nemocnice násl. péče (včetně ambulantní části)	6	34,45	144,30	449	-
nemocnice celkem	26	3 709,60	11 301,97	10 331	82
léčebny pro dlouhodobě nemocné	7	33,43	214,79	972	-
psychiatrické léčebny - dospělí	2	118,81	459,10	1 409	27
ostatní odborné léčebné ústavy - dospělí	4	28,81	101,91	189	-
hospic	1	1,30	8,75	25	-
další lůžková zařízení	3	39,40	56,30	56	11
odborné léčebné ústavy celkem	17	221,75	840,85	2 651	38
sdužená ambulantní zařízení	60	605,02	943,21	-	22
zdravotnická střediska	25	106,47	128,15	-	-
samost. ordinace prakt. lékaře pro dospělé	519	543,58	473,68	-	-
samost. ordinace prakt. lék. pro děti a dorost	242	242,95	227,78	-	-
samost. ordinace prakt. lékaře stomatologa	872	1 000,23	920,83	-	-
samost. ordinace prakt. lékaře gynekologa	166	185,14	181,25	-	-
samost. ordinace odborného lék. specialisty	1 207	1 294,82	1 160,68	-	18
ostatní ambulantní zařízení	526	71,82	1 106,27	-	95
samostatná ambulantní zařízení celkem	3 617	4 050,03	5 141,85	-	135
kojenecké ústavy a dětské domovy	3	5,92	88,90	-	225
dětské stacionáře a centra	2	2,00	20,00	-	110
jesle a další dětská zařízení	9	0,20	40,31	-	367
stacionáře pro dospělé	12	35,23	38,10	-	194
dopravní a záchranná zdravotnická služba	14	47,93	202,35	-	-
ostatní	3	2,70	8,10	-	17
zvláštní zdravotnická zařízení celkem	43	93,98	397,76	-	913
lékárny	299	-	797,50	-	-
výdejny	26	-	21,28	-	-
ostatní	1	-	-	-	-
zařízení lékárenské péče celkem	326	-	818,78	-	-
orgány ochrany veřejného zdraví	5	116,20	246,74	-	-
ostatní	12	81,70	17,78	-	-
celkem kraj - absolutně	4 046	8 273,26	18 765,73	12 982	1 168
- 10 000 obyvatel		69,87	158,48	109,64	9,86

## 2. Sít' zdravotnických zařízení v krajích - rezorty celkem

Druh zařízení	Počet zařízení	Přepočtený počet lékařů	Přepočtený počet ZPBD	Lůžka	Místa
<b>Středočeský kraj</b>					
nemocnice (včetně ambulantní části)	21	1 235,05	4 289,11	5 269	31
nemocnice násl. péče (včetně ambulantní části)	4	18,97	116,95	384	-
nemocnice celkem	25	1 254,02	4 406,06	5 653	31
léčebny pro dlouhodobě nemocné	11	48,91	302,98	1 007	4
léčebny TBC a respiračních nemocí - dospělí	1	2,00	13,00	105	-
psychiatrické léčebny - dospělí	2	38,04	241,89	680	-
rehabilitační ústavy - dospělí	2	20,35	81,30	377	-
ostatní odborné léčebné ústavy - dospělí	2	39,95	125,14	247	-
ostatní dětské odborné léčebné ústavy	2	8,66	40,11	209	-
hospic	1	0,36	5,60	15	-
odborné léčebné ústavy celkem	21	158,27	810,02	2 640	4
lázeňské léčebny - dospělí	3	14,36	57,17	848	-
dětské lázeňské léčebny	1	3,00	16,00	89	-
lázně celkem	4	17,36	73,17	937	-
sdružená ambulantní zařízení	15	72,64	114,48	-	-
zdravotnická střediska	13	33,10	64,53	-	-
samost. ordinace prakt. lékaře pro dospělé	465	462,66	445,33	-	-
samost. ordinace prakt. lék. pro děti a dorost	234	233,44	220,32	-	-
samost. ordinace prakt. lékaře stomatologa	485	498,78	436,32	-	-
samost. ordinace prakt. lékaře gynekologa	121	109,46	122,29	-	-
samost. ordinace odborného lék. specialisty	531	447,77	430,22	-	15
ostatní ambulantní zařízení	332	23,30	530,89	-	49
samostatná ambulantní zařízení celkem	2 196	1 881,15	2 364,38	-	64
kojenecké ústavy a dětské domovy	5	3,75	86,47	-	208
dětské stacionáře a centra	4	1,00	13,55	-	106
jesle a další dětská zařízení	3	-	11,25	-	78
dopravní a záchranná zdravotnická služba	14	86,46	317,69	-	-
ostatní	1	-	-	-	7
zvláštní zdravotnická zařízení celkem	27	91,21	428,96	-	399

**2. Sít' zdravotnických zařízení v krajích - rezorty celkem**

Druh zařízení	Počet zařízení	Přepočtený počet lékařů	Přepočtený počet ZPBD	Lůžka	Místa
lékárny	233	-	442,02	-	-
výdejny	14	-	15,50	-	-
zařízení lékárenské péče celkem	247	-	457,52	-	-
orgány ochrany veřejného zdraví	1	21,61	104,84	-	-
ostatní	1	-	-	-	-
celkem kraj - absolutně	2 522	3 423,62	8 644,95	9 230	498
- 10 000 obyvatel		29,35	74,12	79,13	4,27

## 2. Sít' zdravotnických zařízení v krajích - rezorty celkem

Druh zařízení	Počet zařízení	Přepočtený počet lékařů	Přepočtený počet ZPBD	Lůžka	Místa
<b>Jihočeský kraj</b>					
nemocnice (včetně ambulantní části)	9	848,95	3 044,93	3 561	58
nemocnice násl. péče (včetně ambulantní části)	1	12,21	45,20	80	-
nemocnice celkem	10	861,16	3 090,13	3 641	58
léčebny pro dlouhodobě nemocné	4	22,74	138,56	429	-
léčebny TBC a respiračních nemocí - dospělí	1	2,00	12,00	50	-
psychiatrické léčebny - dospělí	2	6,80	47,00	173	-
dětské psychiatrické léčebny	1	8,79	66,13	200	-
ozdravovny a sanatoria (celodenní)	1	1,00	10,00	154	-
hospic	1	1,20	5,50	30	-
další lůžková zařízení	1	0,50	5,00	8	-
odborné léčebné ústavy celkem	11	43,03	284,19	1 044	-
lázeňské léčebny - dospělí	5	15,87	51,93	1 451	-
lázně celkem	5	15,87	51,93	1 451	-
sdílená ambulantní zařízení	15	60,90	110,74	-	-
zdravotnická střediska	4	16,30	23,00	-	-
samost. ordinace prakt. lékaře pro dospělé	290	292,90	286,12	-	-
samost. ordinace prakt. lék. pro děti a dorost	130	130,37	121,50	-	-
samost. ordinace prakt. lékaře stomatologa	327	352,06	392,42	-	-
samost. ordinace prakt. lékaře gynekologa	85	76,97	89,71	-	-
samost. ordinace odborného lék. specialisty	361	325,21	340,56	-	-
ostatní ambulantní zařízení	250	13,92	443,39	-	-
samostatná ambulantní zařízení celkem	1 462	1 268,63	1 807,44	-	-
jesle a další dětská zařízení	1	-	15,00	-	105
stacionáře pro dospělé	1	0,20	3,00	-	5
dopravní a záchranná zdravotnická služba	16	31,16	192,62	-	-
ostatní	2	1,20	-	-	9
zvláštní zdravotnická zařízení celkem	20	32,56	210,62	-	119
lékárny	171	-	251,61	-	-
výdejny	14	-	9,13	-	-
zařízení lékárenské péče celkem	185	-	260,74	-	-
orgány ochrany veřejného zdraví	2	10,55	10,03	-	-
ostatní	4	0,40	1,25	-	-
celkem kraj - absolutně	1 699	2 232,20	5 716,33	6 136	177
- 10 000 obyvatel		35,47	90,84	97,51	2,81

## 2. Sít' zdravotnických zařízení v krajích - rezorty celkem

Druh zařízení	Počet zařízení	Přepočtený počet lékařů	Přepočtený počet ZPBD	Lůžka	Místa
<b>Plzeňský kraj</b>					
fakultní nemocnice (včetně ambulantní části)	1	607,19	1 896,97	1 814	28
nemocnice (včetně ambulantní části)	8	301,44	1 103,59	1 519	7
nemocnice násl. péče (včetně ambulantní části)	1	3,73	22,05	100	-
nemocnice celkem	10	912,36	3 022,61	3 433	35
léčebny pro dlouhodobě nemocné	3	22,82	117,66	410	-
léčebny TBC a respiračních nemocí - dospělí	1	9,78	47,63	195	-
psychiatrické léčebny - dospělí	1	62,93	416,15	1 260	-
hospic	1	1,50	13,00	28	-
odborné léčebné ústavy celkem	6	97,03	594,44	1 893	-
lázeňské léčebny - dospělí	1	3,00	12,00	399	-
lázně celkem	1	3,00	12,00	399	-
sdílená ambulantní zařízení	9	108,33	187,24	-	-
zdravotnická střediska	19	44,37	78,15	-	26
samost. ordinace prakt. lékaře pro dospělé	240	245,17	237,63	-	-
samost. ordinace prakt. lék. pro děti a dorost	105	104,00	105,56	-	-
samost. ordinace prakt. lékaře stomatologa	311	352,00	307,97	-	-
samost. ordinace prakt. lékaře gynekologa	67	53,93	58,67	-	-
samost. ordinace odborného lék. specialisty	365	344,82	346,89	-	-
ostatní ambulantní zařízení	195	35,86	442,83	-	14
samostatná ambulantní zařízení celkem	1 311	1 288,48	1 764,94	-	40
kojenecké ústavy a dětské domovy	2	3,00	66,63	-	182
dětské stacionáře a centra	4	2,95	6,50	-	89
jesle a další dětská zařízení	4	-	12,00	-	73
stacionáře pro dospělé	1	2,00	1,00	-	30
dopravní a záchranná zdravotnická služba	24	47,50	167,72	-	-
ostatní	1	-	6,00	-	10
zvláštní zdravotnická zařízení celkem	36	55,45	259,85	-	384
lékárny	143	-	228,67	-	-
výdejny	20	-	8,45	-	-
zařízení lékárenské péče celkem	163	-	237,12	-	-
orgány ochrany veřejného zdraví	2	4,51	72,63	-	-
ostatní	-	-	1,00	-	-
celkem kraj - absolutně	1 529	2 360,83	5 964,59	5 725	459
- 10 000 obyvatel		42,69	107,86	103,53	8,30

## 2. Sít' zdravotnických zařízení v krajích - rezorty celkem

Druh zařízení	Počet zařízení	Přepočtený počet lékařů	Přepočtený počet ZPBD	Lůžka	Místa
<b>Karlovarský kraj</b>					
nemocnice (včetně ambulantní části)	5	307,08	1 183,50	1 710	11
nemocnice celkem	5	307,08	1 183,50	1 710	11
léčebny pro dlouhodobě nemocné	4	13,11	114,62	393	-
odborné léčebné ústavy celkem	4	13,11	114,62	393	-
lázeňské léčebny - dospělí	47	139,32	452,42	11 546	-
dětské lázeňské léčebny	2	2,93	47,52	384	-
lázně celkem	49	142,25	499,94	11 930	-
sdružená ambulantní zařízení	5	27,81	64,71	-	-
zdravotnická střediska	8	13,84	25,00	-	-
samost. ordinace prakt. lékaře pro dospělé	116	118,50	113,96	-	-
samost. ordinace prakt. lék. pro děti a dorost	64	63,70	63,15	-	-
samost. ordinace prakt. lékaře stomatologa	140	156,75	169,91	-	-
samost. ordinace prakt. lékaře gynekologa	40	33,72	40,20	-	-
samost. ordinace odborného lék. specialisty	226	185,48	237,95	-	6
ostatní ambulantní zařízení	143	14,10	239,39	-	26
samostatná ambulantní zařízení celkem	742	613,90	954,27	-	32
kojenecké ústavy a dětské domovy	2	2,00	71,81	-	150
dětské stacionáře a centra	1	-	5,50	-	40
stacionáře pro dospělé	1	-	-	-	2
dopravní a záchranná zdravotnická služba	9	18,53	92,41	-	-
ostatní	1	-	0,50	-	5
zvláštní zdravotnická zařízení celkem	14	20,53	170,22	-	197
lékárny	84	-	119,77	-	-
výdejny	15	0,10	11,01	-	-
zařízení lékárenské péče celkem	99	0,10	130,78	-	-
orgány ochrany veřejného zdraví	2	2,50	24,63	-	-
ostatní	1	-	-	-	-
celkem kraj - absolutně	916	1 099,47	3 077,96	14 033	240
- 10 000 obyvatel		36,09	101,03	460,63	7,88



## 2. Sít' zdravotnických zařízení v krajích - rezorty celkem

Druh zařízení	Počet zařízení	Přepočtený počet lékařů	Přepočtený počet ZPBD	Lůžka	Místa
<b>Ústecký kraj</b>					
nemocnice (včetně ambulantní části)	12	1 044,33	3 958,38	4 824	30
nemocnice násl. péče (včetně ambulantní části)	8	44,33	225,22	642	-
nemocnice celkem	20	1 088,66	4 183,60	5 466	30
léčebny pro dlouhodobě nemocné	6	22,64	131,06	477	-
psychiatrické léčebny - dospělí	2	34,00	214,73	737	-
dětské psychiatrické léčebny	1	2,60	21,50	70	-
hospic	2	3,79	15,90	41	-
další lůžková zařízení	2	8,07	14,20	36	-
odborné léčebné ústavy celkem	13	71,10	397,39	1 361	-
lázeňské léčebny - dospělí	3	22,20	69,00	1 379	-
lázně celkem	3	22,20	69,00	1 379	-
sdílená ambulantní zařízení	7	56,93	116,63	-	-
zdravotnická střediska	19	25,32	68,38	-	-
samost. ordinace prakt. lékaře pro dospělé	320	317,77	322,64	-	-
samost. ordinace prakt. lék. pro děti a dorost	158	158,56	157,26	-	-
samost. ordinace prakt. lékaře stomatologa	370	382,06	363,15	-	-
samost. ordinace prakt. lékaře gynekologa	111	95,15	110,75	-	-
samost. ordinace odborného lék. specialisty	439	397,08	418,00	-	-
ostatní ambulantní zařízení	285	46,48	686,72	-	66
samostatná ambulantní zařízení celkem	1 709	1 479,35	2 243,53	-	66
kojenecké ústavy a dětské domovy	2	2,50	73,90	-	156
dětské stacionáře a centra	4	-	11,50	-	120
jesle a další dětská zařízení	9	-	24,40	-	248
stacionáře pro dospělé	1	0,75	0,34	-	11
dopravní a záchranná zdravotnická služba	34	44,23	185,59	-	-
ostatní	-	-	0,75	-	-
zvláštní zdravotnická zařízení celkem	50	47,48	296,48	-	535
lékárny	187	-	417,47	-	-
výdejny	21	-	29,96	-	-
ostatní	-	-	-	-	-
zařízení lékárenské péče celkem	208	-	447,43	-	-
orgány ochrany veřejného zdraví	2	11,07	115,19	-	-
celkem kraj - absolutně	2 005	2 719,86	7 752,62	8 206	631
- 10 000 obyvatel		33,03	94,15	99,65	7,66

## 2. Sít' zdravotnických zařízení v krajích - rezorty celkem

Druh zařízení	Počet zařízení	Přepočtený počet lékařů	Přepočtený počet ZPBD	Lůžka	Místa
<b>Liberecký kraj</b>					
nemocnice (včetně ambulantní části)	8	613,85	2 267,70	2 632	40
nemocnice celkem	8	613,85	2 267,70	2 632	40
léčebny pro dlouhodobě nemocné	1	3,75	16,50	59	-
léčebny TBC a respiračních nemocí - dospělí	1	3,80	17,00	100	-
ostatní odborné léčebné ústavy - dospělí	1	6,66	25,95	52	-
ostatní dětské odborné léčebné ústavy	1	3,90	29,56	125	-
ozdravovny a sanatoria (celodenní)	1	-	1,00	40	-
odborné léčebné ústavy celkem	5	18,11	90,01	376	-
lázeňské léčebny - dospělí	2	5,00	9,00	685	-
lázně celkem	2	5,00	9,00	685	-
sdílená ambulantní zařízení	8	17,01	38,19	-	-
zdravotnická střediska	9	16,26	30,43	-	-
samost. ordinace prakt. lékaře pro dospělé	187	188,64	178,08	-	-
samost. ordinace prakt. lék. pro děti a dorost	96	89,07	85,13	-	-
samost. ordinace prakt. lékaře stomatologa	216	222,82	225,88	-	-
samost. ordinace prakt. lékaře gynekologa	41	39,15	38,52	-	-
samost. ordinace odborného lék. specialisty	235	203,76	218,24	-	-
ostatní ambulantní zařízení	162	10,34	245,10	-	-
samostatná ambulantní zařízení celkem	954	787,05	1 059,57	-	-
kojenecké ústavy a dětské domovy	1	-	38,50	-	80
dětské stacionáře a centra	4	0,30	23,10	-	179
jesle a další dětská zařízení	1	-	9,30	-	50
dopravní a záchranná zdravotnická služba	16	20,72	124,06	-	-
ostatní	3	-	11,88	-	-
zvláštní zdravotnická zařízení celkem	25	21,02	206,84	-	309
lékárny	101	-	139,87	-	-
výdejny	16	-	10,50	-	-
zařízení lékárenské péče celkem	117	-	150,37	-	-
orgány ochrany veřejného zdraví	2	2,00	31,94	-	-
celkem kraj - absolutně	1 113	1 447,03	3 815,43	3 693	349
- 10 000 obyvatel		33,67	88,77	85,92	8,12

## 2. Sít' zdravotnických zařízení v krajích - rezorty celkem

Druh zařízení	Počet zařízení	Přepočtený počet lékařů	Přepočtený počet ZPBD	Lůžka	Místa
<b>Královéhradecký kraj</b>					
fakultní nemocnice (včetně ambulantní části)	1	477,13	1 657,69	1 461	28
nemocnice (včetně ambulantní části)	10	462,39	1 721,74	2 224	21
nemocnice celkem	11	939,52	3 379,43	3 685	49
léčebny pro dlouhodobě nemocné	5	20,35	129,80	458	-
psychiatrické léčebny - dospělí	1	2,00	18,22	56	-
rehabilitační ústavy - dospělí	1	5,20	30,65	99	-
ostatní dětské odborné léčebné ústavy	1	1,35	9,25	30	-
ozdravovny a sanatoria (celodenní)	4	1,62	33,43	306	-
hospic	2	3,54	27,16	58	-
odborné léčebné ústavy celkem	14	34,06	248,51	1 007	-
lázeňské léčebny - dospělí	3	24,08	94,31	1 534	-
lázně celkem	3	24,08	94,31	1 534	-
sdílená ambulantní zařízení	7	39,77	57,63	-	-
zdravotnická střediska	10	30,24	46,05	-	-
samost. ordinace prakt. lékaře pro dospělé	242	241,64	235,32	-	-
samost. ordinace prakt. lék. pro děti a dorost	119	121,00	112,33	-	-
samost. ordinace prakt. lékaře stomatologa	300	328,81	301,66	-	-
samost. ordinace prakt. lékaře gynekologa	57	51,85	54,50	-	-
samost. ordinace odborného lék. specialisty	373	319,01	345,56	-	-
ostatní ambulantní zařízení	234	12,53	356,07	-	11
samostatná ambulantní zařízení celkem	1 342	1 144,85	1 509,12	-	11
kojenecké ústavy a dětské domovy	1	0,60	19,50	-	32
dětské stacionáře a centra	1	1,00	6,50	-	30
jesle a další dětská zařízení	3	-	19,00	-	136
dopravní a záchranná zdravotnická služba	24	27,88	147,72	-	-
ostatní	1	-	4,00	-	8
zvláštní zdravotnická zařízení celkem	30	29,48	196,72	-	206
lékárny	156	-	183,31	-	-
výdejny	4	-	5,00	-	-
zařízení lékárenské péče celkem	160	-	188,31	-	-
orgány ochrany veřejného zdraví	2	7,61	71,24	-	-
ostatní	1	0,25	-	-	-
celkem kraj - absolutně	1 563	2 179,85	5 687,64	6 226	266
- 10 000 obyvatel		39,69	103,56	113,36	4,84

## 2. Sít' zdravotnických zařízení v krajích - rezorty celkem

Druh zařízení	Počet zařízení	Přepočtený počet lékařů	Přepočtený počet ZPBD	Lůžka	Místa
<b>Pardubický kraj</b>					
nemocnice (včetně ambulantní části)	7	565,57	1 999,10	2 368	-
nemocnice násl. péče (včetně ambulantní části)	3	37,07	161,13	330	-
nemocnice celkem	10	602,64	2 160,23	2 698	-
léčebny pro dlouhodobě nemocné	2	10,05	50,00	186	-
rehabilitační ústavy - dospělí	1	7,52	20,50	102	-
ostatní odborné léčebné ústavy - dospělí	3	50,01	243,55	908	-
odborné léčebné ústavy celkem	6	67,58	314,05	1 196	-
lázeňské léčebny - dospělí	1	9,89	18,23	574	-
lázně celkem	1	9,89	18,23	574	-
sdílená ambulantní zařízení	8	40,99	94,91	-	-
zdravotnická střediska	7	24,30	42,30	-	-
samost. ordinace prakt. lékaře pro dospělé	220	217,62	212,45	-	-
samost. ordinace prakt. lék. pro děti a dorost	95	91,28	85,85	-	-
samost. ordinace prakt. lékaře stomatologa	248	257,55	261,47	-	-
samost. ordinace prakt. lékaře gynekologa	47	38,84	42,25	-	-
samost. ordinace odborného lék. specialisty	301	283,48	317,60	-	-
ostatní ambulantní zařízení	226	23,06	345,92	-	64
samostatná ambulantní zařízení celkem	1 152	977,12	1 402,75	-	64
kojenecké ústavy a dětské domovy	3	3,47	60,00	-	130
dětské stacionáře a centra	1	-	5,63	-	45
jesle a další dětská zařízení	1	0,20	2,00	-	18
dopravní a záchranná zdravotnická služba	14	20,67	120,22	-	-
ostatní	1	0,60	6,00	-	11
zvláštní zdravotnická zařízení celkem	20	24,94	193,85	-	204
lékárny	135	-	203,03	-	-
výdejny	4	-	5,88	-	-
ostatní	-	-	-	-	-
zařízení lékárenské péče celkem	139	-	208,91	-	-
orgány ochrany veřejného zdraví	2	6,41	43,14	-	-
ostatní	8	2,00	-	-	-
celkem kraj - absolutně	1 338	1 690,58	4 341,16	4 468	268
- 10 000 obyvatel		33,36	85,66	88,16	5,29

## 2. Sít' zdravotnických zařízení v krajích - rezorty celkem

Druh zařízení	Počet zařízení	Přepočtený počet lékařů	Přepočtený počet ZPBD	Lůžka	Místa
<b>Vysočina</b>					
fakultní nemocnice (včetně ambulantní části)	-	-	-	-	-
nemocnice (včetně ambulantní části)	6	608,16	2 280,23	2 814	51
nemocnice celkem	6	608,16	2 280,23	2 814	51
léčebny pro dlouhodobě nemocné	6	27,71	155,22	515	-
léčebny TBC a respiračních nemocí - dospělí	2	10,75	52,12	180	-
psychiatrické léčebny - dospělí	2	72,03	476,74	1 450	-
rehabilitační ústavy - dospělí	1	3,10	12,63	40	-
dětské psychiatrické léčebny	1	3,00	20,00	50	-
další lůžková zařízení	1	4,20	14,00	60	-
odborné léčebné ústavy celkem	13	120,79	730,71	2 295	-
sdrúžená ambulantní zařízení	12	42,61	111,40	-	-
zdravotnická střediska	3	5,58	7,00	-	-
samost. ordinace prakt. lékaře pro dospělé	214	216,71	208,69	-	-
samost. ordinace prakt. lék. pro děti a dorost	103	105,30	102,62	-	-
samost. ordinace prakt. lékaře stomatologa	243	256,07	264,30	-	-
samost. ordinace prakt. lékaře gynekologa	56	49,65	51,65	-	-
samost. ordinace odborného lék. specialisty	270	230,83	236,40	-	-
ostatní ambulantní zařízení	178	8,03	301,24	-	-
samostatná ambulantní zařízení celkem	1 079	914,78	1 283,30	-	-
kojenecké ústavy a dětské domovy	2	-	36,00	-	89
dětské stacionáře a centra	2	0,20	8,70	-	61
jesle a další dětská zařízení	2	-	7,00	-	55
stacionáře pro dospělé	2	0,38	2,00	-	41
dopravní a záchranná zdravotnická služba	11	39,83	160,49	-	-
ostatní	1	-	4,00	-	11
zvláštní zdravotnická zařízení celkem	20	40,41	218,19	-	257
lékárny	112	-	212,86	-	-
výdejny	6	-	4,40	-	-
zařízení lékárenské péče celkem	118	-	217,26	-	-
orgány ochrany veřejného zdraví	2	2,30	22,20	-	-
ostatní	1	-	0,50	-	-
celkem kraj - absolutně	1 239	1 686,44	4 752,39	5 109	308
- 10 000 obyvatel		32,99	92,97	99,95	6,03

## 2. Sít' zdravotnických zařízení v krajích - rezorty celkem

Druh zařízení	Počet zařízení	Přepočtený počet lékařů	Přepočtený počet ZPBD	Lůžka	Místa
<b>Jihomoravský kraj</b>					
fakultní nemocnice (včetně ambulantní části)	2	1 090,38	3 636,14	3 064	36
nemocnice (včetně ambulantní části)	19	1 132,64	3 997,80	4 784	40
nemocnice násl. péče (včetně ambulantní části)	1	13,10	56,65	164	-
nemocnice celkem	22	2 236,12	7 690,59	8 012	76
léčebny pro dlouhodobě nemocné	2	18,30	106,02	363	-
psychiatrické léčebny - dospělí	1	45,47	315,56	827	-
ostatní dětské odborné léčebné ústavy	2	4,10	20,60	72	-
ozdravovny a sanatoria (celodenní)	1	0,80	9,00	70	-
hospic	2	5,25	34,20	66	-
další lůžková zařízení	2	1,53	14,00	13	-
odborné léčebné ústavy celkem	10	75,45	499,38	1 411	-
lázeňské léčebny - dospělí	1	4,49	10,78	200	-
lázně celkem	1	4,49	10,78	200	-
sdrúžená ambulantní zařízení	21	172,06	278,42	-	3
zdravotnická střediska	15	41,93	74,65	-	-
samost. ordinace prakt. lékaře pro dospělé	530	532,49	474,65	-	-
samost. ordinace prakt. lék. pro děti a dorost	230	227,99	219,80	-	-
samost. ordinace prakt. lékaře stomatologa	605	639,21	557,56	-	-
samost. ordinace prakt. lékaře gynekologa	119	118,10	116,50	-	10
samost. ordinace odborného lék. specialisty	683	664,65	614,07	-	26
ostatní ambulantní zařízení	380	38,33	718,74	-	24
samostatná ambulantní zařízení celkem	2 583	2 434,76	3 054,39	-	63
kojenecké ústavy a dětské domovy	3	3,43	104,05	-	195
dětské stacionáře a centra	6	2,80	58,00	-	271
jesle a další dětská zařízení	2	-	10,00	-	75
stacionáře pro dospělé	5	5,00	18,95	-	234
dopravní a záchranná zdravotnická služba	40	82,02	207,25	-	-
ostatní	1	0,20	3,00	-	13
zvláštní zdravotnická zařízení celkem	57	93,45	401,25	-	788

**2. Sít' zdravotnických zařízení v krajích - rezorty celkem**

Druh zařízení	Počet zařízení	Přepočtený počet lékařů	Přepočtený počet ZPBD	Lůžka	Místa
lékárny	296	-	539,11	-	-
výdejny	19	-	-	-	-
ostatní	-	-	-	-	-
zařízení lékárenské péče celkem	315	-	539,11	-	-
orgány ochrany veřejného zdraví	2	14,50	87,03	-	-
ostatní	2	-	1,00	-	-
celkem kraj - absolutně	2 992	4 858,77	12 283,53	9 623	927
- 10 000 obyvatel		42,95	108,58	85,06	8,19

## 2. Sít' zdravotnických zařízení v krajích - rezorty celkem

Druh zařízení	Počet zařízení	Přepočtený počet lékařů	Přepočtený počet ZPBD	Lůžka	Místa
<b>Olomoucký kraj</b>					
fakultní nemocnice (včetně ambulantní části)	1	466,06	1 624,62	1 433	18
nemocnice (včetně ambulantní části)	7	555,99	1 764,11	2 057	25
nemocnice násl. péče (včetně ambulantní části)	1	4,00	20,50	104	-
nemocnice celkem	9	1 026,05	3 409,23	3 594	43
léčebny pro dlouhodobě nemocné	5	27,80	163,64	575	-
léčebny TBC a respiračních nemocí - dospělí	1	5,20	19,63	81	-
psychiatrické léčebny - dospělí	2	37,97	221,29	735	-
ostatní odborné léčebné ústavy - dospělí	1	8,01	44,35	128	-
ostatní dětské odborné léčebné ústavy	1	6,55	24,00	138	-
ozdravovny a sanatoria (celodenní)	2	0,50	6,00	100	-
hospic	1	1,88	14,50	30	-
odborné léčebné ústavy celkem	13	87,91	493,41	1 787	-
lázeňské léčebny - dospělí	7	35,22	141,98	2 576	-
lázně celkem	7	35,22	141,98	2 576	-
sdílená ambulantní zařízení	6	94,77	138,90	-	-
zdravotnická střediska	9	31,40	65,70	-	-
samost. ordinace prakt. lékaře pro dospělé	299	298,97	276,31	-	-
samost. ordinace prakt. lék. pro děti a dorost	144	140,78	130,97	-	-
samost. ordinace prakt. lékaře stomatologa	348	368,02	316,77	-	-
samost. ordinace prakt. lékaře gynekologa	70	76,61	82,62	-	-
samost. ordinace odborného lék. specialisty	378	360,98	351,42	-	-
ostatní ambulantní zařízení	338	32,94	506,67	-	15
samostatná ambulantní zařízení celkem	1 592	1 404,47	1 869,36	-	15
kojenecké ústavy a dětské domovy	4	3,00	62,38	-	158
dětské stacionáře a centra	3	1,26	6,86	-	238
jesle a další dětská zařízení	3	-	15,00	-	100
dopravní a záchranná zdravotnická služba	15	31,90	145,80	-	-
ostatní	1	-	6,00	-	8
zvláštní zdravotnická zařízení celkem	26	36,16	236,04	-	504



**2. Sít' zdravotnických zařízení v krajích - rezorty celkem**

Druh zařízení	Počet zařízení	Přepočtený počet lékařů	Přepočtený počet ZPBD	Lůžka	Místa
lékárny	161	-	239,61	-	-
výdejny	21	-	10,75	-	-
zařízení lékárenské péče celkem	182	-	250,36	-	-
orgány ochrany veřejného zdraví	2	2,50	41,00	-	-
ostatní	3	-	-	-	-
celkem kraj - absolutně	1 834	2 592,31	6 441,38	7 957	562
- 10 000 obyvatel		40,53	100,72	124,42	8,79

## 2. Sít' zdravotnických zařízení v krajích - rezorty celkem

Druh zařízení	Počet zařízení	Přepočtený počet lékařů	Přepočtený počet ZPBD	Lůžka	Místa
<b>Zlínský kraj</b>					
nemocnice (včetně ambulantní části)	9	651,57	2 390,54	2 997	35
nemocnice násl. péče (včetně ambulantní části)	2	9,07	63,44	155	-
nemocnice celkem	11	660,64	2 453,98	3 152	35
léčebny pro dlouhodobě nemocné	4	14,90	134,30	419	-
psychiatrické léčebny - dospělí	1	49,80	365,80	1 100	-
hospic	2	2,00	17,16	42	-
odborné léčebné ústavy celkem	7	66,70	517,26	1 561	-
lázeňské léčebny - dospělí	7	21,35	95,32	2 242	-
lázně celkem	7	21,35	95,32	2 242	-
sdílená ambulantní zařízení	3	6,30	8,00	-	-
zdravotnická střediska	1	0,20	0,60	-	-
samost. ordinace prakt. lékaře pro dospělé	284	285,64	273,94	-	-
samost. ordinace prakt. lék. pro děti a dorost	118	117,86	113,80	-	-
samost. ordinace prakt. lékaře stomatologa	334	361,77	321,12	-	-
samost. ordinace prakt. lékaře gynekologa	65	59,60	65,41	-	-
samost. ordinace odborného lék. specialisty	319	325,51	356,70	-	-
ostatní ambulantní zařízení	282	6,80	441,23	-	-
samostatná ambulantní zařízení celkem	1 406	1 163,68	1 580,80	-	-
kojenecké ústavy a dětské domovy	2	0,90	32,00	-	84
dětské stacionáře a centra	1	-	11,00	-	20
jesle a další dětská zařízení	7	-	25,00	-	182
dopravní a záchranná zdravotnická služba	17	33,20	137,30	-	-
ostatní	1	-	1,00	-	4
zvláštní zdravotnická zařízení celkem	28	34,10	206,30	-	290
lékárny	144	-	217,01	-	-
výdejny	1	-	-	-	-
zařízení lékárenské péče celkem	145	-	217,01	-	-
orgány ochrany veřejného zdraví	2	10,75	53,87	-	-
ostatní	-	-	-	-	-
celkem kraj - absolutně	1 606	1 957,22	5 124,54	6 955	325
- 10 000 obyvatel		33,18	86,87	117,89	5,51

## 2. Sít' zdravotnických zařízení v krajích - rezorty celkem

Druh zařízení	Počet zařízení	Přepočtený počet lékařů	Přepočtený počet ZPBD	Lůžka	Místa
<b>Moravskoslezský kraj</b>					
fakultní nemocnice (včetně ambulantní části)	1	440,38	1 418,25	1 373	13
nemocnice (včetně ambulantní části)	17	1 379,20	5 038,60	5 980	58
nemocnice celkem	18	1 819,58	6 456,85	7 353	71
léčebny pro dlouhodobě nemocné	14	42,12	322,55	1 199	-
léčebny TBC a respiračních nemocí - dospělí	2	6,59	51,83	210	-
psychiatrické léčebny - dospělí	1	57,59	309,63	1 015	-
rehabilitační ústavy - dospělí	1	18,17	112,32	373	-
ostatní odborné léčebné ústavy - dospělí	1	13,69	63,12	225	-
ostatní dětské odborné léčebné ústavy	1	3,39	11,00	62	-
další lůžková zařízení	2	7,30	10,49	15	-
odborné léčebné ústavy celkem	22	148,85	880,94	3 099	-
lázeňské léčebny - dospělí	3	23,37	135,27	1 864	-
lázně celkem	3	23,37	135,27	1 864	-
sdružená ambulantní zařízení	18	123,30	310,87	-	-
zdravotnická střediska	7	13,50	32,05	-	-
samost. ordinace prakt. lékaře pro dospělé	534	546,51	538,14	-	-
samost. ordinace prakt. lék. pro děti a dorost	243	244,49	243,14	-	-
samost. ordinace prakt. lékaře stomatologa	624	682,39	500,89	-	-
samost. ordinace prakt. lékaře gynekologa	137	132,00	153,95	-	-
samost. ordinace odborného lék. specialisty	705	661,58	692,08	-	-
ostatní ambulantní zařízení	468	28,21	752,84	-	31
samostatná ambulantní zařízení celkem	2 736	2 431,98	3 223,96	-	31
kojenecké ústavy a dětské domovy	4	4,07	131,31	-	228
dětské stacionáře a centra	8	3,06	32,33	-	222
jesle a další dětská zařízení	3	-	11,00	-	80
stacionáře pro dospělé	17	11,69	29,75	-	159
dopravní a záchranná zdravotnická služba	15	46,72	309,79	-	-
ostatní	3	2,36	22,87	-	41
zvláštní zdravotnická zařízení celkem	50	67,90	537,05	-	730

**2. Sít' zdravotnických zařízení v krajích - rezorty celkem**

Druh zařízení	Počet zařízení	Přepočtený počet lékařů	Přepočtený počet ZPBD	Lůžka	Místa
lékárny	275	-	519,10	-	-
výdejny	32	-	37,65	-	-
ostatní	-	-	-	-	-
zařízení lékárenské péče celkem	307	-	556,75	-	-
orgány ochrany veřejného zdraví	2	18,34	223,60	-	-
ostatní	-	-	-	-	-
celkem kraj - absolutně	3 138	4 510,02	12 014,42	12 316	832
- 10 000 obyvatel		36,08	96,11	98,53	6,66

## 3. Sít' zdravotnických zařízení v ČR - zřizovatel MZ

Druh zařízení	Počet zařízení	Přepočtený počet lékařů	Přepočtený počet ZPBD	Lůžka	Místa
fakultní nemocnice (včetně ambulantní části)	11	5 554,10	17 765,99	16 231	164
nemocnice (včetně ambulantní části)	8	873,51	2 729,26	1 559	20
nemocnice celkem	19	6 427,61	20 495,25	17 790	184
léčebny pro dlouhodobě nemocné	6	37,23	252,04	995	-
léčebny TBC a respiračních nemocí - dospělí	2	11,78	60,63	300	-
psychiatrické léčebny - dospělí	14	506,74	2 994,11	9 142	27
rehabilitační ústavy - dospělí	2	29,52	175,62	589	-
ostatní odborné léčebné ústavy - dospělí	1	26,47	105,60	500	-
dětské psychiatrické léčebny	3	14,39	107,63	320	-
odborné léčebné ústavy celkem	28	626,13	3 695,63	11 846	27
lázeňské léčebny - dospělí	5	21,05	115,75	1 651	-
dětské lázeňské léčebny	1	2,00	40,52	319	-
lázně celkem	6	23,05	156,27	1 970	-
sdílená ambulantní zařízení	1	32,28	55,95	-	-
samost. ordinace prakt. lékaře pro dospělé	1	0,53	1,00	-	-
samost. ordinace odborného lék. specialisty	8	7,01	8,85	-	-
samostatná ambulantní zařízení celkem	10	39,82	65,80	-	-
kojenecké ústavy a dětské domovy	2	4,92	74,65	-	185
dětské stacionáře a centra	1	0,20	1,00	-	5
stacionáře pro dospělé	6	9,78	16,10	-	130
ostatní	2	2,90	11,10	-	30
zvláštní zdravotnická zařízení celkem	11	17,80	102,85	-	350
lékárny	21	-	271,33	-	-
ostatní	1	-	-	-	-
zařízení lékárenské péče celkem	22	-	271,33	-	-
orgány ochrany veřejného zdraví	29	202,04	1 105,70	-	-
ostatní	9	76,60	12,70	-	-
celkem ČR - absolutně	134	7 413,05	25 905,53	31 606	561
- 10 000 obyvatel		7,22	25,24	30,79	0,55

## 4. Sít' zdravotnických zařízení v ČR - zřizovatel kraj

Druh zařízení	Počet zařízení	Přepočtený počet lékařů	Přepočtený počet ZPBD	Lůžka	Místa
nemocnice (včetně ambulantní části)	42	4 473,47	16 747,16	19 886	258
nemocnice násl. péče (včetně ambulantní části)	5	42,95	213,25	598	-
nemocnice celkem	47	4 516,42	16 960,41	20 484	258
léčebny pro dlouhodobě nemocné	24	93,17	572,62	2 047	-
léčebny TBC a respiračních nemocí - dospělí	5	20,09	113,58	491	-
psychiatrické léčebny - dospělí	2	12,70	69,00	220	-
rehabilitační ústavy - dospělí	2	12,72	51,15	201	-
ostatní odborné léčebné ústavy - dospělí	3	31,55	182,30	536	-
ostatní dětské odborné léčebné ústavy	5	12,74	70,41	289	-
ozdravovny a sanatoria (celodenní)	5	2,42	42,43	376	-
odborné léčebné ústavy celkem	46	185,39	1 101,49	4 160	-
sdužená ambulantní zařízení	4	32,05	40,70	-	-
zdravotnická střediska	3	3,29	6,96	-	-
samost. ordinace prakt. lékaře pro dospělé	3	2,25	2,00	-	-
samost. ordinace odborného lék. specialisty	4	1,33	8,49	-	-
ostatní ambulantní zařízení	13	2,80	25,91	-	-
samostatná ambulantní zařízení celkem	27	41,72	84,06	-	-
kojenecké ústavy a dětské domovy	27	19,08	528,55	-	1 232
dětské stacionáře a centra	5	4,21	60,53	-	311
stacionáře pro dospělé	5	6,70	11,10	-	32
dopravní a záchranná zdravotnická služba	38	549,75	2 383,30	-	-
ostatní	7	3,46	33,12	-	72
zvláštní zdravotnická zařízení celkem	82	583,20	3 016,60	-	1 647
lékárny	38	-	219,22	-	-
výdejny	1	-	-	-	-
zařízení lékárenské péče celkem	39	-	219,22	-	-
ostatní	-	-	1,00	-	-
celkem ČR - absolutně	241	5 326,73	21 382,78	24 644	1 905
- 10 000 obyvatel		5,19	20,83	24,01	1,86

## 5. Sít' zdravotnických zařízení v ČR - zřizovatel město, obec

Druh zařízení	Počet zařízení	Přepočtený počet lékařů	Přepočtený počet ZPBD	Lůžka	Místa
nemocnice (včetně ambulantní části)	20	915,80	3 297,55	4 439	36
nemocnice násl. péče (včetně ambulantní části)	2	8,83	60,88	135	-
nemocnice celkem	22	924,63	3 358,43	4 574	36
léčebny pro dlouhodobě nemocné	10	45,27	291,80	1 183	-
léčebny TBC a respiračních nemocí - dospělí	1	6,25	27,00	80	-
ostatní odborné léčebné ústavy - dospělí	2	10,97	51,36	98	-
odborné léčebné ústavy celkem	13	62,49	370,16	1 361	-
lázeňské léčebny - dospělí	1	4,49	10,78	200	-
lázně celkem	1	4,49	10,78	200	-
sdílená ambulantní zařízení	17	179,07	306,37	-	-
zdravotnická střediska	1	0,39	12,00	-	-
samost. ordinace prakt. lékaře pro dospělé	1	1,00	1,00	-	-
samost. ordinace prakt. lék. pro děti a dorost	1	0,50	0,25	-	-
samost. ordinace odborného lék. specialisty	2	2,00	2,92	-	-
ostatní ambulantní zařízení	38	9,55	166,90	-	-
samostatná ambulantní zařízení celkem	60	192,51	489,44	-	-
kojenecké ústavy a dětské domovy	4	7,64	252,25	-	470
dětské stacionáře a centra	22	5,16	126,31	-	759
jesle a další dětská zařízení	47	0,40	200,26	-	1 472
dopravní a záchranná zdravotnická služba	4	1,00	12,00	-	-
ostatní	4	0,50	17,88	-	17
zvláštní zdravotnická zařízení celkem	81	14,70	608,70	-	2 718
lékárny	8	-	37,24	-	-
výdejny	1	-	0,20	-	-
zařízení lékárenské péče celkem	9	-	37,44	-	-
ostatní	3	-	1,25	-	-
celkem ČR - absolutně	189	1 198,82	4 876,20	6 135	2 754
- 10 000 obyvatel		1,17	4,75	5,98	2,68

## 6. Sít' zdravotnických zařízení v ČR - zřizovatel fyzická osoba, církev, jiná právnická osoba

Druh zařízení	Počet zařízení	Přepočtený počet lékařů	Přepočtený počet ZPBD	Lůžka	Místa
nemocnice (včetně ambulantní části)	78	4 183,84	14 593,69	18 198	126
nemocnice násl. péče (včetně ambulantní části)	20	125,15	581,31	1 675	0
nemocnice celkem	98	4 308,99	15 175,00	19 873	126
léčebny pro dlouhodobě nemocné	34	152,96	981,24	3 237	4
léčebny TBC a respiračních nemocí - dospělí	1	2,00	12,00	50	-
psychiatrické léčebny - dospělí	1	6,00	23,00	80	-
rehabilitační ústavy - dospělí	1	3,10	12,63	40	-
ostatní odborné léčebné ústavy - dospělí	6	78,14	264,76	615	-
ostatní dětské odborné léčebné ústavy	3	15,21	64,11	347	-
ozdravovny a sanatoria (celodenní)	4	1,50	17,00	294	-
hospic	13	20,82	141,77	335	-
další lůžková zařízení	10	37,70	83,93	156	11
odborné léčebné ústavy celkem	73	317,43	1 600,44	5 154	15
lázeňské léčebny - dospělí	69	277,01	966,20	22 310	-
dětské lázeňské léčebny	2	3,93	23,00	154	-
lázně celkem	71	280,94	989,20	22 464	-
sdužená ambulantní zařízení	165	1 205,74	2 144,31	-	25
zdravotnická střediska	71	131,58	163,31	-	-
samost. ordinace prakt. lékaře pro dospělé	4 437	4 481,12	4 243,94	-	-
samost. ordinace prakt. lék. pro děti a dorost	2 080	2 070,29	1 988,96	-	-
samost. ordinace prakt. lékaře stomatologa	5 423	5 858,52	5 340,25	-	-
samost. ordinace prakt. lékaře gynekologa	1 182	1 120,17	1 208,27	-	10
samost. ordinace odborného lék. specialisty	6 378	6 034,14	6 045,61	-	65
ostatní ambulantní zařízení	3 946	351,87	6 917,49	-	395
samostatná ambulantní zařízení celkem	23 682	21 253,43	28 052,14	-	495
kojenecké ústavy a dětské domovy	1	1,00	16,00	-	30
dětské stacionáře a centra	13	5,00	21,33	-	456
jesle a další dětská zařízení	1	-	1,00	-	95
stacionáře pro dospělé	29	38,77	65,94	-	514
dopravní a záchranná zdravotnická služba	220	23,00	106,21	-	-
ostatní	7	0,20	12,00	-	25
zvláštní zdravotnická zařízení celkem	271	67,97	222,48	-	1 120
lékárny	2 426	-	3 966,72	-	-



**6. Sít' zdravotnických zařízení v ČR - zřizovatel fyzická osoba, církev,  
jiná právnická osoba**

Druh zařízení	Počet zařízení	Přepočtený počet lékařů	Přepočtený počet ZPBD	Lůžka	Místa
výdejny	211	0,10	169,31	-	-
ostatní	-	-	-	-	-
zařízení lékárenské péče celkem	2 637	0,10	4 136,03	-	-
ostatní	21	4,75	6,58	-	-
celkem ČR - absolutně	26 853	26 233,61	50 181,87	47 491	1 756
- 10 000 obyvatel		25,56	48,89	46,27	1,71

**7. Sít' zdravotnických zařízení v ČR - zřizovatel ostatní centrální orgány**

Druh zařízení	Počet zařízení	Přepočtený počet lékařů	Přepočtený počet ZPBD	Lůžka	Místa
nemocnice (včetně ambulantní části)	5	461,79	1 297,02	1 453	8
nemocnice celkem	5	461,79	1 297,02	1 453	8
rehabilitační ústavy - dospělí	1	9,00	18,00	161	-
další lůžková zařízení	1	23,30	30,06	32	-
odborné léčebné ústavy celkem	2	32,30	48,06	193	-
lázeňské léčebny - dospělí	8	15,60	54,68	1 137	-
lázně celkem	8	15,60	54,68	1 137	-
sdružená ambulantní zařízení	7	19,30	28,00	-	-
zdravotnická střediska	74	267,55	503,72	-	26
samost. ordinace prakt. lékaře pro dospělé	18	23,90	29,00	-	-
samost. ordinace odborného lék. specialisty	1	0,50	0,50	-	-
ostatní ambulantní zařízení	2	1,50	7,00	-	-
samostatná ambulantní zařízení celkem	102	312,75	568,22	-	26
dopravní a záchranná zdravotnická služba	1	5,00	9,50	-	-
zvláštní zdravotnická zařízení celkem	1	5,00	9,50	-	-
lékárny	4	-	16,43	-	-
zařízení lékárenské péče celkem	4	-	16,43	-	-
orgány ochrany veřejného zdraví	1	28,81	42,38	-	-
ostatní	-	3,00	-	-	-
celkem ČR - absolutně	123	859,25	2 036,29	2 783	34
- 10 000 obyvatel		0,84	1,98	2,71	0,03

## 8. Ambulantní péče v lůžkových a ambulantních zařízeních v ČR - rezorty celkem

Oddělení	Přepočtený počet		na 10 000 obyvatel		Počet ZPBD na 1 lékaře
	lékaři	ZPBD	lékaři	ZPBD	
bez specifikace	4,17	7,85	-	0,01	1,88
interna	1 616,27	2 579,99	1,57	2,51	1,60
kardiologie	280,07	418,40	0,27	0,41	1,49
revmatologie	110,91	112,88	0,11	0,11	1,02
diabetologie	169,48	176,14	0,17	0,17	1,04
gastroenterologie	146,76	200,14	0,14	0,19	1,36
endokrinologie	86,25	75,82	0,08	0,07	0,88
klinická farmakologie	12,58	16,59	0,01	0,02	1,32
geriatrie	17,61	26,95	0,02	0,03	1,53
infekční	52,12	93,44	0,05	0,09	1,79
alergologie a klinická imunologie	326,78	457,03	0,32	0,45	1,40
tuberkulózy a respiračních nemocí	336,67	641,11	0,33	0,62	1,90
nervové (neurologie)	708,68	811,54	0,69	0,79	1,15
psychiatrie	641,49	354,05	0,62	0,34	0,55
sexuologie	15,94	12,51	0,02	0,01	0,78
nemoci z povolání	52,61	57,40	0,05	0,06	1,09
dětské (pediatrie)	254,32	424,63	0,25	0,41	1,67
angiologie	7,34	7,36	0,01	0,01	1,00
ženské (gynekologie, porodnictví)	272,72	653,53	0,27	0,64	2,40
novorozenecké (neonatologie)	7,96	42,23	0,01	0,04	5,31
chirurgie	961,24	1 864,53	0,94	1,82	1,94
neurochirurgie	27,39	63,60	0,03	0,06	2,32
plastická chirurgie	86,16	139,85	0,08	0,14	1,62
kardiochirurgie	35,04	66,43	0,03	0,06	1,90
traumatologie	35,45	103,85	0,03	0,10	2,93
anesteziologicko - resuscitační	948,38	1 296,58	0,92	1,26	1,37
ortopedie	566,72	702,35	0,55	0,68	1,24
urologie	326,68	463,13	0,32	0,45	1,42
ORL (ušní, nosní, krční)	623,36	797,61	0,61	0,78	1,28
foniatrie a audiologie	32,08	42,94	0,03	0,04	1,34
oční (oftalmologie)	869,59	1 031,90	0,85	1,00	1,19
stomatologie	340,73	3 944,09	0,33	3,84	11,58
kožní (dermatovenerologie)	638,35	726,81	0,62	0,71	1,14
klinická onkologie	122,71	229,02	0,12	0,22	1,87
radiační onkologie	159,99	431,23	0,16	0,42	2,70

## 8. Ambulantní péče v lůžkových a ambulantních zařízeních v ČR - rezorty celkem

Oddělení	Přepočtený počet		na 10 000 obyvatel		Počet ZPBD na 1 lékaře
	lékaři	ZPBD	lékaři	ZPBD	
dorostové	6,23	3,73	0,01	0,00	0,60
tělovýchovné lékařství	30,37	29,68	0,03	0,03	0,98
lékařská genetika	78,12	184,86	0,08	0,18	2,37
záchranná služba	2,27	10,80	0	0,01	4,76
dětská chirurgie	27,45	63,02	0,03	0,06	2,30
praktický lékař pro dospělé	5 123,25	5 167,76	4,99	5,03	1,01
praktický lékař pro děti a dorost	2 119,41	2 062,10	2,06	2,01	0,97
praktický lékař stomatolog	6 050,51	5 606,21	5,89	5,46	0,93
praktický lékař gynekolog	1 236,77	1 374,80	1,20	1,34	1,11
korektivní dermatologie	4,10	8,00	-	0,01	1,95
nefrologie	39,08	65,20	0,04	0,06	1,67
klinická biochemie	255,43	2 907,40	0,25	2,83	11,38
klinická hematologie	142,91	718,89	0,14	0,70	5,03
radiologie a zobrazovací metody	1 265,95	3 087,81	1,23	3,01	2,44
protetika	9,61	47,51	0,01	0,05	4,94
transfúzní služba	181,77	1 125,31	0,18	1,10	6,19
rehabilitace a fyzikální medicína	504,89	857,30	0,49	0,83	1,70
nukleární medicína	133,58	422,64	0,13	0,41	3,16
patologie	344,84	694,38	0,34	0,68	2,01
soudní lékařství	67,35	78,79	0,07	0,08	1,17
hrudní chirurgie	1,00	1,00	-	-	1,00
hygiena obecná a komunální	4,40	6,00	-	0,01	1,36
hygiena a epidemiologie	1,00	-	-	-	-
dětská onkologie a hematoonkologie	9,30	13,00	0,01	0,01	1,40
cévní chirurgie	28,75	28,15	0,03	0,03	0,98
dětské kožní (dermatovenerologie)	4,44	9,05	-	0,01	2,04
epidemiologie	5,25	12,50	0,01	0,01	2,38
mikrobiologie	215,64	1 020,12	0,21	0,99	4,73
pracovní lékařství	35,53	44,86	0,03	0,04	1,26
hemodialýza	139,34	897,12	0,14	0,87	6,44
dětská a dorostová psychiatrie	46,38	19,60	0,05	0,02	0,42
centrální příjem	29,57	196,80	0,03	0,19	6,66
tkáňová banka	9,66	30,14	0,01	0,03	3,12
léčba popálenin	7,05	6,00	0,01	0,01	0,85
operační sály	22,25	1 180,47	0,02	1,15	53,05

## 8. Ambulantní péče v lůžkových a ambulantních zařízeních v ČR - rezorty celkem

Oddělení	Přepočtený počet		na 10 000 obyvatel		Počet ZPBD na 1 lékaře
	lékaři	ZPBD	lékaři	ZPBD	
dětské oční	14,95	25,48	0,01	0,02	1,70
funkční diagnostika	37,16	55,97	0,04	0,05	1,51
dětská otorinolaryngologie	8,23	19,67	0,01	0,02	2,39
dětská kardiologie	27,65	27,25	0,03	0,03	0,99
dětská nefrologie	6,32	7,26	0,01	0,01	1,15
dětská neurologie	51,33	61,51	0,05	0,06	1,20
dětská gynekologie	2,80	5,30	-	0,01	1,89
lékárenské	-	72,63	-	0,07	-
zdravotnických prostředků	-	4,26	-	-	-
krevní sklady	4,06	35,55	-	0,03	8,76
stacionář	2,70	4,00	-	-	1,48
hyperbarická medic. a oxygenoterap.	3,10	4,00	-	-	1,29
léčba bolesti	23,79	18,40	0,02	0,02	0,77
dom.zdravot.péče/ústavní ošetř.péče	2,30	2 119,76	0,00	2,06	921,63
reprodukční medicína	28,74	48,55	0,03	0,05	1,69
AT - návykové nemoci	4,55	8,17	-	0,01	1,80
ortodoncie	139,40	169,91	0,14	0,17	1,22
doprava raněných,nemocných,rodiček	-	42,36	-	0,04	-
maxilofaciální chirurgie	24,76	28,41	0,02	0,03	1,15
ostatní oddělení	245,61	1 778,58	0,24	1,73	7,24
<b>celkem ČR</b>	<b>29 705,50</b>	<b>51 591,53</b>	<b>28,93</b>	<b>50,24</b>	<b>1,74</b>

## 9. Ambulantní péče v lůžkových a ambulantních zařízeních v krajích - rezorty celkem

Oddělení	Přepočtený počet		na 10 000 obyvatel		Počet ZPBD na 1 lékaře
	lékaři	ZPBD	lékaři	ZPBD	
<b>HI. m. Praha</b>					
interna	310,78	433,49	2,62	3,66	1,39
kardiologie	102,82	151,17	0,87	1,28	1,47
revmatologie	30,96	36,06	0,26	0,30	1,16
diabetologie	46,34	40,44	0,39	0,34	0,87
gastroenterologie	39,40	46,85	0,33	0,40	1,19
endokrinologie	37,35	27,30	0,32	0,23	0,73
klinická farmakologie	0,70	0,50	0,01	-	0,71
geriatrie	3,20	3,65	0,03	0,03	1,14
infekční	9,88	22,36	0,08	0,19	2,26
alergologie a klinická imunologie	102,50	156,31	0,87	1,32	1,52
tuberkulózy a respiračních nemocí	65,02	109,34	0,55	0,92	1,68
nervové (neurologie)	158,11	185,15	1,34	1,56	1,17
psychiatrie	172,10	75,62	1,45	0,64	0,44
sexuologie	4,90	3,95	0,04	0,03	0,81
nemoci z povolání	16,05	8,50	0,14	0,07	0,53
dětské (pediatrie)	55,24	119,85	0,47	1,01	2,17
angiologie	2,50	2,00	0,02	0,02	0,80
ženské (gynekologie, porodnictví)	85,51	222,81	0,72	1,88	2,61
novorozenecké (neonatologie)	2,93	34,70	0,02	0,29	11,84
chirurgie	193,93	297,27	1,64	2,51	1,53
neurochirurgie	7,05	16,25	0,06	0,14	2,30
plastická chirurgie	29,87	44,12	0,25	0,37	1,48
kardiochirurgie	24,39	54,65	0,21	0,46	2,24
traumatologie	8,35	32,00	0,07	0,27	3,83
anesteziologicko - resuscitační	246,09	294,23	2,08	2,48	1,20
ortopedie	131,83	169,27	1,11	1,43	1,28
urologie	77,50	100,28	0,65	0,85	1,29
ORL (ušní, nosní, krční)	139,23	205,64	1,18	1,74	1,48
foniatrie a audiologie	13,75	20,97	0,12	0,18	1,53
oční (oftalmologie)	194,66	235,75	1,64	1,99	1,21
stomatologie	73,53	589,04	0,62	4,97	8,01
kožní (dermatovenerologie)	164,68	187,31	1,39	1,58	1,14
klinická onkologie	25,20	50,32	0,21	0,42	2,00
radiační onkologie	38,26	104,05	0,32	0,88	2,72

## 9. Ambulantní péče v lůžkových a ambulantních zařízeních v krajích - rezorty celkem

Oddělení	Přepočtený počet		na 10 000 obyvatel		Počet ZPBD na 1 lékaře
	lékaři	ZPBD	lékaři	ZPBD	
dorostové	0,50	0,50	-	-	1,00
tělovýchovné lékařství	13,65	11,62	0,12	0,10	0,85
lékařská genetika	30,80	64,40	0,26	0,54	2,09
dětská chirurgie	16,67	36,02	0,14	0,30	2,16
praktický lékař pro dospělé	704,76	663,41	5,95	5,60	0,94
praktický lékař pro děti a dorost	249,55	235,48	2,11	1,99	0,94
praktický lékař stomatolog	1 061,51	1 013,52	8,96	8,56	0,95
praktický lékař gynekolog	222,14	222,99	1,88	1,88	1,00
korektivní dermatologie	3,00	6,00	0,03	0,05	2,00
nefrologie	20,54	30,85	0,17	0,26	1,50
klinická biochemie	78,65	581,19	0,66	4,91	7,39
klinická hematologie	46,46	227,60	0,39	1,92	4,90
radiologie a zobrazovací metody	267,90	530,58	2,26	4,48	1,98
protetika	3,20	13,75	0,03	0,12	4,30
transfúzní služba	34,16	143,66	0,29	1,21	4,21
rehabilitace a fyzikální medicína	109,54	144,38	0,93	1,22	1,32
nukleární medicína	37,43	111,70	0,32	0,94	2,98
patologie	75,19	138,55	0,64	1,17	1,84
soudní lékařství	23,04	28,70	0,19	0,24	1,25
hygiena obecná a komunální	1,90	3,00	0,02	0,03	1,58
dětská onkologie a hematoonkologie	6,30	6,00	0,05	0,05	0,95
cévní chirurgie	21,45	20,00	0,18	0,17	0,93
dětské kožní (dermatovenerologie)	2,00	2,00	0,02	0,02	1,00
mikrobiologie	59,70	195,28	0,50	1,65	3,27
pracovní lékařství	21,40	24,45	0,18	0,21	1,14
hemodialýza	24,40	145,81	0,21	1,23	5,98
dětská a dorostová psychiatrie	18,27	10,00	0,15	0,08	0,55
centrální příjem	15,82	39,50	0,13	0,33	2,50
tkáňová banka	6,25	18,04	0,05	0,15	2,89
léčba popálenin	1,10	2,00	0,01	0,02	1,82
operační sály	2,20	120,73	0,02	1,02	54,88
dětské oční	7,88	8,75	0,07	0,07	1,11
funkční diagnostika	16,81	22,39	0,14	0,19	1,33
dětská otorinolaryngologie	5,00	11,17	0,04	0,09	2,23
dětská kardiologie	6,78	5,30	0,06	0,04	0,78

### 9. Ambulantní péče v lůžkových a ambulantních zařízeních v krajích - rezorty celkem

Oddělení	Přepočtený počet		na 10 000 obyvatel		Počet ZPBD na 1 lékaře
	lékaři	ZPBD	lékaři	ZPBD	
dětská neurologie	16,59	23,08	0,14	0,19	1,39
dětská gynekologie	0,50	2,00	-	0,02	4,00
stacionář	2,70	4,00	0,02	0,03	1,48
léčba bolesti	19,34	13,00	0,16	0,11	0,67
dom.zdravot.péče/ústavní ošetř.péče	2,30	315,98	0,02	2,67	137,38
reprodukční medicína	7,89	13,70	0,07	0,12	1,74
AT - návykové nemoci	2,00	2,92	0,02	0,02	1,46
ortodoncie	50,62	56,12	0,43	0,47	1,11
doprava raněných,nemocných,rodiček	-	4,00	-	0,03	-
maxilofaciální chirurgie	15,26	13,41	0,13	0,11	0,88
ostatní oddělení	150,63	627,26	1,27	5,30	4,16
<b>celkem kraj</b>	<b>6 098,39</b>	<b>9 995,99</b>	<b>51,52</b>	<b>84,45</b>	<b>1,64</b>



## 9. Ambulantní péče v lůžkových a ambulantních zařízeních v krajích - rezorty celkem

Oddělení	Přepočtený počet		na 10 000 obyvatel		Počet ZPBD na 1 lékaře
	lékaři	ZPBD	lékaři	ZPBD	
<b>Středočeský kraj</b>					
bez specifikace	4,17	7,70	0,04	0,07	1,85
interna	121,98	180,29	1,05	1,55	1,48
kardiologie	19,25	18,60	0,17	0,16	0,97
revmatologie	8,88	8,55	0,08	0,07	0,96
diabetologie	14,00	16,22	0,12	0,14	1,16
gastroenterologie	17,70	28,00	0,15	0,24	1,58
endokrinologie	2,97	2,60	0,03	0,02	0,88
geriatrie	0,70	3,09	0,01	0,03	4,41
infekční	2,00	4,50	0,02	0,04	2,25
alergologie a klinická imunologie	20,68	21,10	0,18	0,18	1,02
tuberkulózy a respiračních nemocí	30,03	70,02	0,26	0,60	2,33
nervové (neurologie)	53,77	47,71	0,46	0,41	0,89
psychiatrie	46,64	28,44	0,40	0,24	0,61
nemoci z povolání	2,00	4,00	0,02	0,03	2,00
dětské (pediatrie)	17,18	24,10	0,15	0,21	1,40
angiologie	1,20	2,20	0,01	0,02	1,83
ženské (gynekologie, porodnictví)	18,12	31,15	0,16	0,27	1,72
chirurgie	88,20	176,13	0,76	1,51	2,00
neurochirurgie	0,20	0,20	0,00	0,00	1,00
plastická chirurgie	2,30	2,60	0,02	0,02	1,13
anesteziologicko - resuscitační	56,10	94,91	0,48	0,81	1,69
ortopedie	45,16	59,52	0,39	0,51	1,32
urologie	25,05	33,37	0,21	0,29	1,33
ORL (ušní, nosní, krční)	49,80	60,61	0,43	0,52	1,22
foniatrie a audiologie	1,50	1,90	0,01	0,02	1,27
oční (oftalmologie)	68,08	70,30	0,58	0,60	1,03
stomatologie	9,85	283,92	0,08	2,43	28,82
kožní (dermatovenerologie)	48,72	43,67	0,42	0,37	0,90
klinická onkologie	16,37	27,20	0,14	0,23	1,66
radiační onkologie	3,13	10,00	0,03	0,09	3,19
dorostové	1,00	0,40	0,01	-	0,40
tělovýchovné lékařství	1,08	0,94	0,01	0,01	0,87
lékařská genetika	2,00	1,75	0,02	0,02	0,88
záchranná služba	-	6,00	-	0,05	-

## 9. Ambulantní péče v lůžkových a ambulantních zařízeních v krajích - rezorty celkem

Oddělení	Přepočtený počet		na 10 000 obyvatel		Počet ZPBD na 1 lékaře
	lékaři	ZPBD	lékaři	ZPBD	
dětská chirurgie	1,05	2,00	0,01	0,02	1,90
praktický lékař pro dospělé	525,80	545,13	4,51	4,67	1,04
praktický lékař pro děti a dorost	235,21	224,57	2,02	1,93	0,95
praktický lékař stomatolog	504,83	445,77	4,33	3,82	0,88
praktický lékař gynekolog	117,04	139,84	1,00	1,20	1,19
nefrologie	2,20	1,00	0,02	0,01	0,45
klinická biochemie	12,00	238,94	0,10	2,05	19,91
klinická hematologie	6,71	35,91	0,06	0,31	5,35
radiologie a zobrazovací metody	94,49	238,62	0,81	2,05	2,53
transfúzní služba	9,68	75,75	0,08	0,65	7,83
rehabilitace a fyzikální medicína	34,08	53,88	0,29	0,46	1,58
nukleární medicína	12,19	32,63	0,10	0,28	2,68
patologie	23,95	60,95	0,21	0,52	2,54
soudní lékařství	0,50	0,50	-	-	1,00
cévní chirurgie	0,95	1,10	0,01	0,01	1,16
dětské kožní (dermatovenerologie)	0,20	0,20	-	-	1,00
mikrobiologie	4,95	51,11	0,04	0,44	10,33
hemodialýza	12,00	81,91	0,10	0,70	6,83
dětská a dorostová psychiatrie	2,10	1,20	0,02	0,01	0,57
operační sály	0,52	40,83	-	0,35	78,52
funkční diagnostika	0,20	0,60	-	0,01	3,00
dětská kardiologie	2,25	2,75	0,02	0,02	1,22
dětská nefrologie	1,75	2,36	0,02	0,02	1,35
dětská neurologie	4,75	4,93	0,04	0,04	1,04
lékárenské	-	16,32	-	0,14	-
zdravotnických prostředků	-	3,88	-	0,03	-
krvní sklady	0,10	4,00	-	0,03	40,00
hyperbarická medic. a oxygenoterap.	1,10	-	0,01	-	-
léčba bolesti	2,95	4,60	0,03	0,04	1,56
dom.zdravot.péče/ústavní ošetř.péče	-	164,92	-	1,41	-

### 9. Ambulantní péče v lůžkových a ambulantních zařízeních v krajích - rezorty celkem

Oddělení	Přepočtený počet		na 10 000 obyvatel		Počet ZPBD na 1 lékaře
	lékaři	ZPBD	lékaři	ZPBD	
AT - návykové nemoci	1,30	1,50	0,01	0,01	1,15
ortodoncie	14,35	16,25	0,12	0,14	1,13
doprava raněných,nemocných,rodiček	-	13,44	-	0,12	-
ostatní oddělení	6,22	135,75	0,05	1,16	21,82
<b>celkem kraj</b>	<b>2 435,23</b>	<b>4 014,83</b>	<b>20,91</b>	<b>34,48</b>	<b>1,65</b>

## 9. Ambulantní péče v lůžkových a ambulantních zařízeních v krajích - rezorty celkem

Oddělení	Přepočtený počet		na 10 000 obyvatel		Počet ZPBD na 1 lékaře
	lékaři	ZPBD	lékaři	ZPBD	
<b>Jihočeský kraj</b>					
bez specifikace	-	0,15	-	-	-
interna	91,17	154,24	1,45	2,45	1,69
kardiologie	17,89	20,30	0,28	0,32	1,13
revmatologie	4,13	3,38	0,07	0,05	0,82
diabetologie	8,66	8,52	0,14	0,14	0,98
gastroenterologie	10,70	14,25	0,17	0,23	1,33
endokrinologie	2,70	3,20	0,04	0,05	1,19
klinická farmakologie	1,00	1,00	0,02	0,02	1,00
geriatrie	2,25	5,16	0,04	0,08	2,29
infekční	3,62	5,80	0,06	0,09	1,60
alergologie a klinická imunologie	14,08	19,72	0,22	0,31	1,40
tuberkulózy a respiračních nemocí	15,47	30,29	0,25	0,48	1,96
nervové (neurologie)	33,09	31,37	0,53	0,50	0,95
psychiatrie	36,66	17,45	0,58	0,28	0,48
sexuologie	1,00	1,00	0,02	0,02	1,00
nemoci z povolání	3,00	3,00	0,05	0,05	1,00
dětské (pediatrie)	20,56	21,14	0,33	0,34	1,03
angiologie	0,30	0,30	-	-	1,00
ženské (gynekologie, porodnictví)	13,16	24,70	0,21	0,39	1,88
novorozenecké (neonatologie)	1,20	1,00	0,02	0,02	0,83
chirurgie	53,27	91,08	0,85	1,45	1,71
neurochirurgie	0,70	0,70	0,01	0,01	1,00
plastická chirurgie	6,23	9,93	0,10	0,16	1,59
kardiochirurgie	2,00	3,00	0,03	0,05	1,50
traumatologie	3,70	14,20	0,06	0,23	3,84
anesteziologicko - resuscitační	51,87	59,10	0,82	0,94	1,14
ortopedie	27,84	38,70	0,44	0,62	1,39
urologie	15,10	20,60	0,24	0,33	1,36
ORL (ušní, nosní, krční)	29,19	34,00	0,46	0,54	1,16
foniatrie a audiologie	0,50	0,50	0,01	0,01	1,00
oční (oftalmologie)	42,53	39,82	0,68	0,63	0,94
stomatologie	5,38	247,91	0,09	3,94	46,08
kožní (dermatovenerologie)	30,25	30,53	0,48	0,49	1,01
klinická onkologie	2,04	5,42	0,03	0,09	2,66

## 9. Ambulantní péče v lůžkových a ambulantních zařízeních v krajích - rezorty celkem

Oddělení	Přepočtený počet		na 10 000 obyvatel		Počet ZPBD na 1 lékaře
	lékaři	ZPBD	lékaři	ZPBD	
radiční onkologie	6,20	19,12	0,10	0,30	3,08
dorostové	1,57	1,22	0,02	0,02	0,78
tělovýchovné lékařství	0,90	0,62	0,01	0,01	0,69
lékařská genetika	3,23	15,50	0,05	0,25	4,80
praktický lékař pro dospělé	321,30	323,08	5,11	5,13	1,01
praktický lékař pro děti a dorost	132,22	125,28	2,10	1,99	0,95
praktický lékař stomatolog	362,66	404,92	5,76	6,44	1,12
praktický lékař gynekolog	76,57	89,61	1,22	1,42	1,17
nefrologie	2,40	3,70	0,04	0,06	1,54
klinická biochemie	18,92	173,51	0,30	2,76	9,17
klinická hematologie	7,20	34,98	0,11	0,56	4,86
radiologie a zobrazovací metody	56,13	169,16	0,89	2,69	3,01
protetika	0,75	0,20	0,01	-	0,27
transfúzní služba	8,20	64,26	0,13	1,02	7,84
rehabilitace a fyzikální medicína	26,75	27,85	0,43	0,44	1,04
nukleární medicína	3,20	12,00	0,05	0,19	3,75
patologie	15,50	35,28	0,25	0,56	2,28
soudní lékařství	3,00	-	0,05	-	-
cévní chirurgie	1,80	1,80	0,03	0,03	1,00
mikrobiologie	16,45	64,38	0,26	1,02	3,91
hemodialyza	5,10	40,30	0,08	0,64	7,90
dětská a dorostová psychiatrie	1,60	0,40	0,03	0,01	0,25
operační sály	1,00	59,00	0,02	0,94	59,00
funkční diagnostika	1,50	0,50	0,02	0,01	0,33
dětská kardiologie	1,10	0,10	0,02	-	0,09
dětská neurologie	1,60	1,60	0,03	0,03	1,00
dom.zdravot.péče/ústavní ošetř.péče	-	141,64	-	2,25	-
reprodukční medicína	1,60	3,00	0,03	0,05	1,88
AT - návykové nemoci	-	1,30	-	0,02	-
ortodoncie	15,80	29,40	0,25	0,47	1,86
doprava raněných,nemocných,rodiček	-	2,00	-	0,03	-
ostatní oddělení	6,84	60,57	0,11	0,96	8,86
<b>celkem kraj</b>	<b>1 652,33</b>	<b>2 867,74</b>	<b>26,28</b>	<b>45,61</b>	<b>1,74</b>

## 9. Ambulantní péče v lůžkových a ambulantních zařízeních v krajích - rezorty celkem

Oddělení	Přepočtený počet		na 10 000 obyvatel		Počet ZPBD na 1 lékaře
	lékaři	ZPBD	lékaři	ZPBD	
<b>Plzeňský kraj</b>					
interna	119,50	178,66	2,16	3,23	1,50
kardiologie	4,25	4,25	0,08	0,08	1,00
revmatologie	3,20	2,80	0,06	0,05	0,88
diabetologie	6,43	8,11	0,12	0,15	1,26
gastroenterologie	2,65	3,40	0,05	0,06	1,28
endokrinologie	2,80	1,80	0,05	0,03	0,64
klinická farmakologie	7,23	13,59	0,13	0,25	1,88
infekční	4,32	3,00	0,08	0,05	0,69
alergologie a klinická imunologie	13,92	22,85	0,25	0,41	1,64
tuberkulózy a respiračních nemocí	25,35	46,29	0,46	0,84	1,83
nervové (neurologie)	37,59	35,79	0,68	0,65	0,95
psychiatrie	42,98	20,96	0,78	0,38	0,49
sexuologie	0,25	-	-	-	-
nemoci z povolání	6,64	10,00	0,12	0,18	1,51
dětské (pediatrie)	12,16	22,93	0,22	0,41	1,89
angiologie	0,50	0,50	0,01	0,01	1,00
ženské (gynekologie, porodnictví)	8,80	24,71	0,16	0,45	2,81
novorozenecké (neonatologie)	0,55	0,78	0,01	0,01	1,42
chirurgie	59,15	111,28	1,07	2,01	1,88
neurochirurgie	1,80	4,00	0,03	0,07	2,22
plastická chirurgie	4,75	4,65	0,09	0,08	0,98
kardiochirurgie	1,24	1,00	0,02	0,02	0,81
anesteziologicko - resuscitační	58,28	73,86	1,05	1,34	1,27
ortopedie	34,72	37,80	0,63	0,68	1,09
urologie	18,03	16,70	0,33	0,30	0,93
ORL (ušní, nosní, krční)	38,32	42,49	0,69	0,77	1,11
oční (oftalmologie)	49,47	49,70	0,89	0,90	1,00
stomatologie	18,32	253,42	0,33	4,58	13,83
kožní (dermatovenerologie)	31,59	45,42	0,57	0,82	1,44
klinická onkologie	2,60	1,70	0,05	0,03	0,65
radiační onkologie	11,10	28,83	0,20	0,52	2,60
tělovýchovné lékařství	1,15	1,00	0,02	0,02	0,87
lékařská genetika	5,75	19,88	0,10	0,36	3,46
praktický lékař pro dospělé	295,47	306,36	5,34	5,54	1,04

## 9. Ambulantní péče v lůžkových a ambulantních zařízeních v krajích - rezorty celkem

Oddělení	Přepočtený počet		na 10 000 obyvatel		Počet ZPBD na 1 lékaře
	lékaři	ZPBD	lékaři	ZPBD	
praktický lékař pro děti a dorost	109,22	111,78	1,98	2,02	1,02
praktický lékař stomatolog	368,30	327,97	6,66	5,93	0,89
praktický lékař gynekolog	64,97	71,36	1,17	1,29	1,10
nefrologie	0,50	0,50	0,01	0,01	1,00
klinická biochemie	22,14	192,72	0,40	3,49	8,70
klinická hematologie	10,51	32,42	0,19	0,59	3,08
radiologie a zobrazovací metody	75,50	186,33	1,37	3,37	2,47
protetika	1,56	7,21	0,03	0,13	4,62
transfúzní služba	11,50	55,44	0,21	1,00	4,82
rehabilitace a fyzikální medicína	27,90	29,58	0,50	0,53	1,06
nukleární medicína	8,97	35,40	0,16	0,64	3,95
patologie	36,15	58,50	0,65	1,06	1,62
soudní lékařství	5,71	5,00	0,10	0,09	0,88
hygiena obecná a komunální	1,00	2,00	0,02	0,04	2,00
hygiena a epidemiologie	1,00	-	0,02	-	-
mikrobiologie	17,00	62,40	0,31	1,13	3,67
pracovní lékařství	0,20	-	-	-	-
hemodialýza	6,90	48,77	0,12	0,88	7,07
centrální příjem	1,00	23,81	0,02	0,43	23,81
operační sály	0,30	60,14	0,01	1,09	200,47
funkční diagnostika	0,07	0,50	-	0,01	7,14
dětská kardiologie	1,20	2,00	0,02	0,04	1,67
dětská neurologie	0,75	-	0,01	-	-
lékárenské	-	9,00	-	0,16	-
zdravotnických prostředků	-	0,38	-	0,01	-
léčba bolesti	0,20	-	-	-	-
dom.zdravot.péče/ústavní ošetř.péče	-	139,51	-	2,52	-
reprodukční medicína	7,20	11,00	0,13	0,20	1,53
ortodoncie	14,13	11,63	0,26	0,21	0,82
doprava raněných,nemocných,rodiček	-	4,00	-	0,07	-
ostatní oddělení	7,21	89,02	0,13	1,61	12,35
<b>celkem kraj</b>	<b>1 731,95</b>	<b>2 976,88</b>	<b>31,34</b>	<b>53,87</b>	<b>1,72</b>

## 9. Ambulantní péče v lůžkových a ambulantních zařízeních v krajích - rezorty celkem

Oddělení	Přepočtený počet		na 10 000 obyvatel		Počet ZPBD na 1 lékaře
	lékaři	ZPBD	lékaři	ZPBD	
<b>Karlovarský kraj</b>					
interna	31,69	61,30	1,04	2,01	1,93
kardiologie	6,70	12,20	0,22	0,40	1,82
revmatologie	2,00	1,50	0,07	0,05	0,75
diabetologie	7,52	7,32	0,25	0,24	0,97
gastroenterologie	4,90	8,10	0,16	0,27	1,65
endokrinologie	1,61	2,45	0,05	0,08	1,52
infekční	0,85	1,60	0,03	0,05	1,88
alergologie a klinická imunologie	3,55	2,50	0,12	0,08	0,70
tuberkulózy a respiračních nemocí	8,09	15,33	0,27	0,50	1,89
nervové (neurologie)	16,95	18,19	0,56	0,60	1,07
psychiatrie	15,28	6,00	0,50	0,20	0,39
dětské (pediatrie)	6,60	9,92	0,22	0,33	1,50
ženské (gynekologie, porodnictví)	3,72	13,05	0,12	0,43	3,51
chirurgie	23,32	52,63	0,77	1,73	2,26
plastická chirurgie	2,35	9,60	0,08	0,32	4,09
anesteziologicko - resuscitační	20,31	26,60	0,67	0,87	1,31
ortopedie	13,47	17,94	0,44	0,59	1,33
urologie	7,27	11,00	0,24	0,36	1,51
ORL (ušní, nosní, krční)	13,85	16,92	0,45	0,56	1,22
foniatrie a audiologie	1,00	-	0,03	-	-
oční (oftalmologie)	26,09	31,63	0,86	1,04	1,21
stomatologie	0,56	115,97	0,02	3,81	207,09
kožní (dermatovenerologie)	15,40	22,36	0,51	0,73	1,45
klinická onkologie	2,50	3,00	0,08	0,10	1,20
radiační onkologie	2,67	10,00	0,09	0,33	3,75
tělovýchovné lékařství	0,36	0,36	0,01	0,01	1,00
lékařská genetika	1,00	1,00	0,03	0,03	1,00
praktický lékař pro dospělé	131,85	135,85	4,33	4,46	1,03
praktický lékař pro děti a dorost	63,35	65,00	2,08	2,13	1,03
praktický lékař stomatolog	160,80	176,61	5,28	5,80	1,10
praktický lékař gynekolog	34,92	36,20	1,15	1,19	1,04
korektivní dermatologie	1,00	2,00	0,03	0,07	2,00
nefrologie	1,10	1,80	0,04	0,06	1,64
klinická biochemie	5,20	69,93	0,17	2,30	13,45



## 9. Ambulantní péče v lůžkových a ambulantních zařízeních v krajích - rezorty celkem

Oddělení	Přepočtený počet		na 10 000 obyvatel		Počet ZPBD na 1 lékaře
	lékaři	ZPBD	lékaři	ZPBD	
klinická hematologie	0,83	8,57	0,03	0,28	10,33
radiologie a zobrazovací metody	29,23	70,53	0,96	2,32	2,41
transfúzní služba	5,80	32,78	0,19	1,08	5,65
rehabilitace a fyzikální medicína	24,09	63,60	0,79	2,09	2,64
nukleární medicína	3,00	12,00	0,10	0,39	4,00
patologie	6,25	11,89	0,21	0,39	1,90
soudní lékařství	2,00	3,19	0,07	0,10	1,60
mikrobiologie	3,68	31,76	0,12	1,04	8,63
hemodialýza	7,20	36,50	0,24	1,20	5,07
dětská a dorostová psychiatrie	1,00	1,00	0,03	0,03	1,00
tkáňová banka	0,10	-	-	-	-
dětská kardiologie	0,80	0,60	0,03	0,02	0,75
dětská neurologie	0,25	-	0,01	-	-
lékárenské	-	6,00	-	0,20	-
krevní sklady	-	1,00	-	0,03	-
dom.zdravot.péče/ústavní ošetř.péče	-	75,87	-	2,49	-
AT - návykové nemoci	0,25	1,00	0,01	0,03	4,00
ortodoncie	5,65	5,65	0,19	0,19	1,00
ostatní oddělení	1,20	11,29	0,04	0,37	9,41
<b>celkem kraj</b>	<b>729,16</b>	<b>1 339,09</b>	<b>23,95</b>	<b>43,98</b>	<b>1,84</b>

## 9. Ambulantní péče v lůžkových a ambulantních zařízeních v krajích - rezorty celkem

Oddělení	Přepočtený počet		na 10 000 obyvatel		Počet ZPBD na 1 lékaře
	lékaři	ZPBD	lékaři	ZPBD	
<b>Ústecký kraj</b>					
interna	98,32	168,12	1,19	2,04	1,71
kardiologie	15,49	26,89	0,19	0,33	1,74
revmatologie	5,60	6,30	0,07	0,08	1,13
diabetologie	8,06	8,20	0,10	0,10	1,02
gastroenterologie	11,05	21,25	0,13	0,26	1,92
endokrinologie	4,80	4,80	0,06	0,06	1,00
geriatrie	1,00	-	0,01	-	-
infekční	3,70	9,20	0,04	0,11	2,49
alergologie a klinická imunologie	17,06	19,40	0,21	0,24	1,14
tuberkulózy a respiračních nemocí	26,93	49,27	0,33	0,60	1,83
nervové (neurologie)	44,40	65,30	0,54	0,79	1,47
psychiatrie	40,89	23,89	0,50	0,29	0,58
sexuologie	1,00	2,00	0,01	0,02	2,00
nemoci z povolání	1,00	1,00	0,01	0,01	1,00
dětské (pediatrie)	26,84	39,56	0,33	0,48	1,47
angiologie	2,64	2,20	0,03	0,03	0,83
ženské (gynekologie, porodnictví)	10,91	27,01	0,13	0,33	2,48
chirurgie	69,82	120,13	0,85	1,46	1,72
neurochirurgie	1,00	3,00	0,01	0,04	3,00
plastická chirurgie	1,78	4,26	0,02	0,05	2,39
traumatologie	2,88	4,00	0,03	0,05	1,39
anesteziologicko - resuscitační	60,12	136,93	0,73	1,66	2,28
ortopedie	35,25	44,29	0,43	0,54	1,26
urologie	23,30	30,58	0,28	0,37	1,31
ORL (ušní, nosní, krční)	37,34	50,21	0,45	0,61	1,34
foniatrie a audiologie	1,80	3,30	0,02	0,04	1,83
oční (oftalmologie)	50,51	63,82	0,61	0,78	1,26
stomatologie	4,00	286,56	0,05	3,48	71,64
kožní (dermatovenerologie)	40,96	49,61	0,50	0,60	1,21
klinická onkologie	3,63	6,60	0,04	0,08	1,82
radiační onkologie	6,85	26,60	0,08	0,32	3,88
tělovýchovné lékařství	0,26	1,01	-	0,01	3,88
lékařská genetika	3,55	11,00	0,04	0,13	3,10
dětská chirurgie	1,00	6,00	0,01	0,07	6,00

## 9. Ambulantní péče v lůžkových a ambulantních zařízeních v krajích - rezorty celkem

Oddělení	Přepočtený počet		na 10 000 obyvatel		Počet ZPBD na 1 lékaře
	lékaři	ZPBD	lékaři	ZPBD	
praktický lékař pro dospělé	359,88	399,88	4,37	4,86	1,11
praktický lékař pro děti a dorost	167,61	168,47	2,04	2,05	1,01
praktický lékař stomatolog	387,43	370,15	4,70	4,50	0,96
praktický lékař gynekolog	102,24	126,28	1,24	1,53	1,24
korektivní dermatologie	0,10	-	-	-	-
nefrologie	3,50	19,00	0,04	0,23	5,43
klinická biochemie	10,08	159,49	0,12	1,94	15,82
klinická hematologie	11,20	89,23	0,14	1,08	7,97
radiologie a zobrazovací metody	76,64	217,28	0,93	2,64	2,84
protetika	1,58	1,70	0,02	0,02	1,08
transfúzní služba	9,50	88,19	0,12	1,07	9,28
rehabilitace a fyzikální medicína	28,54	58,60	0,35	0,71	2,05
nukleární medicína	3,70	18,00	0,04	0,22	4,86
patologie	16,40	42,88	0,20	0,52	2,61
soudní lékařství	3,20	7,50	0,04	0,09	2,34
hrudní chirurgie	1,00	1,00	0,01	0,01	1,00
cévní chirurgie	1,25	0,65	0,02	0,01	0,52
mikrobiologie	16,75	83,75	0,20	1,02	5,00
pracovní lékařství	2,00	0,50	0,02	0,01	0,25
hemodialýza	14,25	63,50	0,17	0,77	4,46
dětská a dorostová psychiatrie	4,65	2,20	0,06	0,03	0,47
centrální příjem	-	23,50	-	0,29	-
tkáňová banka	0,20	-	-	-	-
operační sály	4,21	139,10	0,05	1,69	33,04
dětské oční	1,80	2,00	0,02	0,02	1,11
funkční diagnostika	1,35	4,00	0,02	0,05	2,96
dětská kardiologie	4,36	3,50	0,05	0,04	0,80
dětská nefrologie	2,30	2,10	0,03	0,03	0,91
dětská neurologie	5,30	5,45	0,06	0,07	1,03
dětská gynekologie	0,50	0,50	0,01	0,01	1,00
hyperbarická medic. a oxygenoterap.	1,00	1,00	0,01	0,01	1,00
léčba bolesti	0,85	0,20	0,01	-	0,24

### 9. Ambulantní péče v lůžkových a ambulantních zařízeních v krajích - rezorty celkem

Oddělení	Přepočtený počet		na 10 000 obyvatel		Počet ZPBD na 1 lékaře
	lékaři	ZPBD	lékaři	ZPBD	
dom.zdravot.péče/ústavní ošetř.péče	-	204,58	-	2,48	-
reprodukční medicína	1,80	5,75	0,02	0,07	3,19
ortodoncie	16,00	28,13	0,19	0,34	1,76
doprava raněných,nemocných,rodiček	-	2,75	-	0,03	-
ostatní oddělení	6,18	52,71	0,08	0,64	8,53
<b>celkem kraj</b>	<b>1 931,09</b>	<b>3 715,81</b>	<b>23,45</b>	<b>45,13</b>	<b>1,92</b>

## 9. Ambulantní péče v lůžkových a ambulantních zařízeních v krajích - rezorty celkem

Oddělení	Přepočtený počet		na 10 000 obyvatel		Počet ZPBD na 1 lékaře
	lékaři	ZPBD	lékaři	ZPBD	
<b>Liberecký kraj</b>					
interna	43,94	87,62	1,02	2,04	1,99
kardiologie	10,21	22,00	0,24	0,51	2,15
revmatologie	5,02	6,45	0,12	0,15	1,28
diabetologie	4,60	7,30	0,11	0,17	1,59
gastroenterologie	7,00	13,00	0,16	0,30	1,86
endokrinologie	0,40	0,40	0,01	0,01	1,00
infekční	1,00	1,00	0,02	0,02	1,00
alergologie a klinická imunologie	7,76	9,09	0,18	0,21	1,17
tuberkulózy a respiračních nemocí	12,59	24,60	0,29	0,57	1,95
nervové (neurologie)	22,40	25,10	0,52	0,58	1,12
psychiatrie	15,70	13,92	0,37	0,32	0,89
nemoci z povolání	1,00	-	0,02	-	-
dětské (pediatrie)	9,26	13,30	0,22	0,31	1,44
ženské (gynekologie, porodnictví)	11,37	30,73	0,26	0,71	2,70
novorozenecké (neonatologie)	1,00	1,00	0,02	0,02	1,00
chirurgie	35,56	75,23	0,83	1,75	2,12
neurochirurgie	2,01	7,00	0,05	0,16	3,48
plastická chirurgie	1,56	1,00	0,04	0,02	0,64
traumatologie	0,10	0,50	-	0,01	5,00
anesteziologicko - resuscitační	32,66	52,58	0,76	1,22	1,61
ortopedie	17,34	23,69	0,40	0,55	1,37
urologie	10,30	14,25	0,24	0,33	1,38
ORL (ušní, nosní, krční)	26,16	28,78	0,61	0,67	1,10
foniatrie a audiologie	1,00	1,00	0,02	0,02	1,00
oční (oftalmologie)	22,24	21,75	0,52	0,51	0,98
stomatologie	12,10	168,28	0,28	3,92	13,91
kožní (dermatovenerologie)	16,80	20,70	0,39	0,48	1,23
klinická onkologie	4,61	16,00	0,11	0,37	3,47
radiační onkologie	6,20	15,55	0,14	0,36	2,51
dorostové	0,01	-	-	-	-
tělovýchovné lékařství	1,52	0,72	0,04	0,02	0,47
lékařská genetika	1,00	1,00	0,02	0,02	1,00
praktický lékař pro dospělé	207,15	206,88	4,82	4,81	1,00
praktický lékař pro děti a dorost	88,91	85,13	2,07	1,98	0,96

## 9. Ambulantní péče v lůžkových a ambulantních zařízeních v krajích - rezorty celkem

Oddělení	Přepočtený počet		na 10 000 obyvatel		Počet ZPBD na 1 lékaře
	lékaři	ZPBD	lékaři	ZPBD	
praktický lékař stomatolog	226,22	231,03	5,26	5,38	1,02
praktický lékař gynekolog	41,10	41,93	0,96	0,98	1,02
klinická biochemie	3,30	91,13	0,08	2,12	27,62
klinická hematologie	4,90	24,20	0,11	0,56	4,94
radiologie a zobrazovací metody	44,37	126,99	1,03	2,95	2,86
protetika	0,20	2,10	-	0,05	10,50
transfúzní služba	6,80	45,05	0,16	1,05	6,63
rehabilitace a fyzikální medicína	23,66	36,68	0,55	0,85	1,55
nukleární medicína	4,00	10,50	0,09	0,24	2,63
patologie	11,00	24,00	0,26	0,56	2,18
soudní lékařství	0,60	5,00	0,01	0,12	8,33
cévní chirurgie	0,10	1,00	-	0,02	10,00
epidemiologie	1,70	1,00	0,04	0,02	0,59
mikrobiologie	10,49	35,04	0,24	0,82	3,34
hemodialýza	6,00	38,00	0,14	0,88	6,33
dětská a dorostová psychiatrie	1,11	1,00	0,03	0,02	0,90
centrální příjem	0,50	14,00	0,01	0,33	28,00
tkáňová banka	0,01	-	-	-	-
operační sály	1,60	35,31	0,04	0,82	22,07
funkční diagnostika	1,00	3,00	0,02	0,07	3,00
dětská kardiologie	2,25	2,00	0,05	0,05	0,89
dětská neurologie	4,50	3,09	0,10	0,07	0,69
dětská gynekologie	0,40	0,40	0,01	0,01	1,00
dom.zdravot.péče/ústavní ošetř.péče	-	64,45	-	1,50	-
AT - návykové nemoci	0,20	0,15	-	-	0,75
doprava raněných,nemocných,rodiček	-	-	-	-	-
ostatní oddělení	-	16,45	-	0,38	-
<b>celkem kraj</b>	<b>1 036,49</b>	<b>1 849,05</b>	<b>24,13</b>	<b>43,04</b>	<b>1,78</b>

## 9. Ambulantní péče v lůžkových a ambulantních zařízeních v krajích - rezorty celkem

Oddělení	Přepočtený počet		na 10 000 obyvatel		Počet ZPBD na 1 lékaře
	lékaři	ZPBD	lékaři	ZPBD	
<b>Královéhradecký kraj</b>					
interna	91,42	184,78	1,66	3,36	2,02
kardiologie	18,32	44,62	0,33	0,81	2,44
revmatologie	1,86	1,86	0,03	0,03	1,00
diabetologie	8,04	8,24	0,15	0,15	1,02
gastroenterologie	4,10	4,40	0,07	0,08	1,07
endokrinologie	2,57	2,57	0,05	0,05	1,00
geriatrie	1,21	1,26	0,02	0,02	1,04
infekční	3,55	6,00	0,06	0,11	1,69
alergologie a klinická imunologie	24,66	38,61	0,45	0,70	1,57
tuberkulózy a respiračních nemocí	17,60	29,40	0,32	0,54	1,67
nervové (neurologie)	29,65	39,05	0,54	0,71	1,32
psychiatrie	30,10	23,43	0,55	0,43	0,78
sexuologie	1,00	-	0,02	-	-
nemoci z povolání	6,22	8,00	0,11	0,15	1,29
dětské (pediatrie)	13,57	15,76	0,25	0,29	1,16
ženské (gynekologie, porodnictví)	14,29	36,04	0,26	0,66	2,52
chirurgie	56,64	104,56	1,03	1,90	1,85
neurochirurgie	2,93	8,43	0,05	0,15	2,88
plastická chirurgie	3,74	5,25	0,07	0,10	1,40
kardiochirurgie	3,57	3,78	0,07	0,07	1,06
traumatologie	3,11	6,83	0,06	0,12	2,20
anesteziologicko - resuscitační	67,98	78,79	1,24	1,43	1,16
ortopedie	30,64	30,43	0,56	0,55	0,99
urologie	18,37	28,22	0,33	0,51	1,54
ORL (ušní, nosní, krční)	31,39	33,90	0,57	0,62	1,08
foniatrie a audiologie	0,90	1,50	0,02	0,03	1,67
oční (oftalmologie)	50,16	70,81	0,91	1,29	1,41
stomatologie	14,59	215,16	0,27	3,92	14,75
kožní (dermatovenerologie)	28,65	30,33	0,52	0,55	1,06
klinická onkologie	6,00	9,33	0,11	0,17	1,56
radiační onkologie	11,60	43,20	0,21	0,79	3,72
tělovýchovné lékařství	1,61	1,83	0,03	0,03	1,14
lékařská genetika	4,65	7,68	0,08	0,14	1,65
dětská chirurgie	2,93	4,00	0,05	0,07	1,37

## 9. Ambulantní péče v lůžkových a ambulantních zařízeních v krajích - rezorty celkem

Oddělení	Přepočtený počet		na 10 000 obyvatel		Počet ZPBD na 1 lékaře
	lékaři	ZPBD	lékaři	ZPBD	
praktický lékař pro dospělé	273,78	284,41	4,99	5,18	1,04
praktický lékař pro děti a dorost	122,35	113,73	2,23	2,07	0,93
praktický lékař stomatolog	340,23	319,81	6,19	5,82	0,94
praktický lékař gynekolog	58,50	66,77	1,07	1,22	1,14
klinická biochemie	15,14	161,71	0,28	2,94	10,68
klinická hematologie	1,00	7,00	0,02	0,13	7,00
radiologie a zobrazovací metody	82,59	186,16	1,50	3,39	2,25
transfúzní služba	12,93	85,28	0,24	1,55	6,60
rehabilitace a fyzikální medicína	28,78	34,23	0,52	0,62	1,19
nukleární medicína	7,20	25,65	0,13	0,47	3,56
patologie	14,36	28,00	0,26	0,51	1,95
soudní lékařství	3,55	5,00	0,06	0,09	1,41
hygiena obecná a komunální	1,00	1,00	0,02	0,02	1,00
cévní chirurgie	2,20	2,60	0,04	0,05	1,18
epidemiologie	2,23	2,23	0,04	0,04	1,00
mikrobiologie	13,32	54,00	0,24	0,98	4,05
pracovní lékařství	0,80	0,50	0,01	0,01	0,63
hemodialýza	9,76	54,30	0,18	0,99	5,56
dětská a dorostová psychiatrie	3,00	1,30	0,05	0,02	0,43
tkáňová banka	1,00	4,00	0,02	0,07	4,00
operační sály	3,70	55,98	0,07	1,02	15,13
dětská nefrologie	0,02	0,02	-	-	1,00
dětská neurologie	2,00	2,00	0,04	0,04	1,00
krevní sklady	0,76	1,30	0,01	0,02	1,71
hyperbarická medic. a oxygenoterap.	-	2,00	-	0,04	-
dom.zdravot.péče/ústavní ošetř.péče	-	112,89	-	2,06	-
ortodontie	14,85	12,28	0,27	0,22	0,83
doprava raněných,nemocných,rodiček	-	4,38	-	0,08	-
ostatní oddělení	16,82	83,72	0,31	1,52	4,98
<b>celkem kraj</b>	<b>1 639,49</b>	<b>2 840,30</b>	<b>29,87</b>	<b>51,75</b>	<b>1,73</b>



## 9. Ambulantní péče v lůžkových a ambulantních zařízeních v krajích - rezorty celkem

Oddělení	Přepočtený počet		na 10 000 obyvatel		Počet ZPBD na 1 lékaře
	lékaři	ZPBD	lékaři	ZPBD	
<b>Pardubický kraj</b>					
interna	63,92	89,27	1,26	1,76	1,40
kardiologie	16,03	24,00	0,32	0,47	1,50
revmatologie	3,80	4,00	0,07	0,08	1,05
diabetologie	4,41	4,21	0,09	0,08	0,95
gastroenterologie	3,10	3,70	0,06	0,07	1,19
endokrinologie	2,20	2,00	0,04	0,04	0,91
geriatrie	1,70	5,00	0,03	0,10	2,94
infekční	2,00	4,00	0,04	0,08	2,00
alergologie a klinická imunologie	5,74	9,66	0,11	0,19	1,68
tuberkulózy a respiračních nemocí	18,66	30,42	0,37	0,60	1,63
nervové (neurologie)	30,75	33,55	0,61	0,66	1,09
psychiatrie	19,45	16,95	0,38	0,33	0,87
sexuologie	0,10	-	-	-	-
dětské (pediatrie)	14,23	23,29	0,28	0,46	1,64
ženské (gynekologie, porodnictví)	10,80	28,67	0,21	0,57	2,65
chirurgie	47,34	112,41	0,93	2,22	2,37
neurochirurgie	2,20	4,00	0,04	0,08	1,82
plastická chirurgie	1,20	2,20	0,02	0,04	1,83
traumatologie	2,45	6,00	0,05	0,12	2,45
anesteziologicko - resuscitační	39,65	48,15	0,78	0,95	1,21
ortopedie	28,45	31,04	0,56	0,61	1,09
urologie	11,70	19,00	0,23	0,37	1,62
ORL (ušní, nosní, krční)	24,42	27,99	0,48	0,55	1,15
foniatrie a audiologie	0,16	0,26	-	0,01	1,63
oční (oftalmologie)	34,95	41,12	0,69	0,81	1,18
stomatologie	4,90	129,94	0,10	2,56	26,52
kožní (dermatovenerologie)	22,64	25,03	0,45	0,49	1,11
klinická onkologie	0,70	0,80	0,01	0,02	1,14
radiční onkologie	11,30	26,40	0,22	0,52	2,34
dorostové	1,00	0,05	0,02	-	0,05
tělovýchovné lékařství	0,23	0,70	-	0,01	3,04
lékařská genetika	1,35	2,60	0,03	0,05	1,93
záchranná služba	2,27	4,80	0,04	0,09	2,11
dětská chirurgie	3,00	3,00	0,06	0,06	1,00

## 9. Ambulantní péče v lůžkových a ambulantních zařízeních v krajích - rezorty celkem

Oddělení	Přepočtený počet		na 10 000 obyvatel		Počet ZPBD na 1 lékaře
	lékaři	ZPBD	lékaři	ZPBD	
praktický lékař pro dospělé	236,73	252,46	4,67	4,98	1,07
praktický lékař pro děti a dorost	99,08	95,06	1,95	1,88	0,96
praktický lékař stomatolog	276,55	285,37	5,46	5,63	1,03
praktický lékař gynekolog	41,59	49,25	0,82	0,97	1,18
nefrologie	1,20	1,00	0,02	0,02	0,83
klinická biochemie	8,09	124,08	0,16	2,45	15,34
klinická hematologie	4,10	17,44	0,08	0,34	4,25
radiologie a zobrazovací metody	60,04	149,72	1,18	2,95	2,49
protetika	1,00	3,00	0,02	0,06	3,00
transfúzní služba	11,90	72,64	0,23	1,43	6,10
rehabilitace a fyzikální medicína	19,83	40,91	0,39	0,81	2,06
nukleární medicína	3,00	7,00	0,06	0,14	2,33
patologie	11,70	32,00	0,23	0,63	2,74
soudní lékařství	1,00	1,00	0,02	0,02	1,00
epidemiologie	0,12	0,12	-	-	1,00
mikrobiologie	8,48	60,16	0,17	1,19	7,09
pracovní lékařství	6,38	7,38	0,13	0,15	1,16
hemodialýza	13,75	53,00	0,27	1,05	3,85
dětská a dorostová psychiatrie	2,20	0,90	0,04	0,02	0,41
dětská kardiologie	0,40	0,40	0,01	0,01	1,00
dětská neurologie	1,00	0,90	0,02	0,02	0,90
hyperbarická medic. a oxygenoterap.	1,00	1,00	0,02	0,02	1,00
léčba bolesti	0,15	-	-	-	-
dom.zdravot.péče/ústavní ošetř.péče	-	111,64	-	2,20	-
AT - návykové nemoci	0,40	1,00	0,01	0,02	2,50
ortodoncie	7,20	9,65	0,14	0,19	1,34
doprava raněných,nemocných,rodiček	-	2,00	-	0,04	-
ostatní oddělení	7,00	70,93	0,14	1,40	10,13
<b>celkem kraj</b>	<b>1 260,69</b>	<b>2 214,22</b>	<b>24,88</b>	<b>43,71</b>	<b>1,76</b>

## 9. Ambulantní péče v lůžkových a ambulantních zařízeních v krajích - rezorty celkem

Oddělení	Přepočtený počet		na 10 000 obyvatel		Počet ZPBD na 1 lékaře
	lékaři	ZPBD	lékaři	ZPBD	
<b>Vysočina</b>					
interna	62,95	92,22	1,23	1,80	1,46
kardiologie	4,30	4,40	0,08	0,09	1,02
revmatologie	4,75	4,30	0,09	0,08	0,91
diabetologie	8,10	8,65	0,16	0,17	1,07
gastroenterologie	2,70	3,14	0,05	0,06	1,16
endokrinologie	3,80	3,50	0,07	0,07	0,92
infekční	2,20	2,70	0,04	0,05	1,23
alergologie a klinická imunologie	7,70	10,40	0,15	0,20	1,35
tuberkulózy a respiračních nemocí	12,15	31,04	0,24	0,61	2,55
nervové (neurologie)	31,98	41,44	0,63	0,81	1,30
psychiatrie	22,47	11,25	0,44	0,22	0,50
sexuologie	0,24	-	-	-	-
dětské (pediatrie)	10,24	16,39	0,20	0,32	1,60
ženské (gynekologie, porodnictví)	9,58	17,24	0,19	0,34	1,80
chirurgie	33,66	64,96	0,66	1,27	1,93
anesteziologicko - resuscitační	33,47	58,06	0,65	1,14	1,73
ortopedie	23,36	28,69	0,46	0,56	1,23
urologie	11,93	17,82	0,23	0,35	1,49
ORL (ušní, nosní, krční)	23,59	27,67	0,46	0,54	1,17
foniatrie a audiologie	1,00	1,70	0,02	0,03	1,70
oční (oftalmologie)	33,20	42,60	0,65	0,83	1,28
stomatologie	15,50	183,88	0,30	3,60	11,86
kožní (dermatovenerologie)	21,43	24,78	0,42	0,48	1,16
klinická onkologie	4,00	8,00	0,08	0,16	2,00
radiační onkologie	8,50	24,75	0,17	0,48	2,91
tělovýchovné lékařství	1,00	0,88	0,02	0,02	0,88
lékařská genetika	0,60	-	0,01	-	-
praktický lékař pro dospělé	226,56	220,76	4,43	4,32	0,97
praktický lékař pro děti a dorost	107,45	105,72	2,10	2,07	0,98
praktický lékař stomatolog	262,17	279,20	5,13	5,46	1,06
praktický lékař gynekolog	51,95	55,05	1,02	1,08	1,06
nefrologie	0,70	-	0,01	-	-
klinická biochemie	7,70	90,01	0,15	1,76	11,69
klinická hematologie	2,23	23,00	0,04	0,45	10,31

### 9. Ambulantní péče v lůžkových a ambulantních zařízeních v krajích - rezorty celkem

Oddělení	Přepočtený počet		na 10 000 obyvatel		Počet ZPBD na 1 lékaře
	lékaři	ZPBD	lékaři	ZPBD	
radiologie a zobrazovací metody	42,16	111,27	0,82	2,18	2,64
transfúzní služba	10,44	48,21	0,20	0,94	4,62
rehabilitace a fyzikální medicína	12,84	52,87	0,25	1,03	4,12
nukleární medicína	7,12	22,81	0,14	0,45	3,20
patologie	8,40	14,00	0,16	0,27	1,67
mikrobiologie	7,15	53,93	0,14	1,06	7,54
hemodialýza	6,90	61,47	0,13	1,20	8,91
dětská a dorostová psychiatrie	0,10	0,10	-	-	1,00
operační sály	1,70	147,74	0,03	2,89	86,91
dětská kardiologie	0,40	0,20	0,01	-	0,50
dětská neurologie	0,10	0,10	-	-	1,00
dom.zdravot.péče/ústavní ošetř.péče	-	78,02	-	1,53	-
reprodukční medicína	1,50	3,50	0,03	0,07	2,33
AT - návykové nemoci	0,20	0,20	-	-	1,00
ortodontie	0,80	0,80	0,02	0,02	1,00
doprava raněných,nemocných,rodiček	-	1,00	-	0,02	-
ostatní oddělení	1,33	76,52	0,03	1,50	57,53
<b>celkem kraj</b>	<b>1 154,30</b>	<b>2 176,94</b>	<b>22,59</b>	<b>42,60</b>	<b>1,89</b>

## 9. Ambulantní péče v lůžkových a ambulantních zařízeních v krajích - rezorty celkem

Oddělení	Přepočtený počet		na 10 000 obyvatel		Počet ZPBD na 1 lékaře
	lékaři	ZPBD	lékaři	ZPBD	
<b>Jihomoravský kraj</b>					
interna	236,35	374,21	2,09	3,31	1,58
kardiologie	12,75	21,28	0,11	0,19	1,67
revmatologie	12,95	11,05	0,11	0,10	0,85
diabetologie	8,10	8,80	0,07	0,08	1,09
gastroenterologie	15,25	20,40	0,13	0,18	1,34
endokrinologie	8,60	8,25	0,08	0,07	0,96
geriatrie	3,40	5,29	0,03	0,05	1,56
infekční	8,70	17,93	0,08	0,16	2,06
alergologie a klinická imunologie	46,05	69,19	0,41	0,61	1,50
tuberkulózy a respiračních nemocí	27,11	53,10	0,24	0,47	1,96
nervové (neurologie)	77,33	93,79	0,68	0,83	1,21
psychiatrie	69,24	41,38	0,61	0,37	0,60
sexuologie	6,00	4,81	0,05	0,04	0,80
nemoci z povolání	6,10	5,00	0,05	0,04	0,82
dětské (pediatrie)	16,57	35,30	0,15	0,31	2,13
ženské (gynekologie, porodnictví)	39,89	70,83	0,35	0,63	1,78
novorozenecké (neonatologie)	1,58	4,00	0,01	0,04	2,53
chirurgie	102,27	259,28	0,90	2,29	2,54
neurochirurgie	4,05	14,00	0,04	0,12	3,46
plastická chirurgie	13,30	35,02	0,12	0,31	2,63
traumatologie	1,90	9,00	0,02	0,08	4,74
anesteziologicko - resuscitační	134,39	169,54	1,19	1,50	1,26
ortopedie	65,28	82,17	0,58	0,73	1,26
urologie	34,10	58,45	0,30	0,52	1,71
ORL (ušní, nosní, krční)	69,75	90,20	0,62	0,80	1,29
foniatrie a audiologie	7,52	7,21	0,07	0,06	0,96
oční (oftalmologie)	86,17	101,77	0,76	0,90	1,18
stomatologie	90,37	536,00	0,80	4,74	5,93
kožní (dermatovenerologie)	72,31	90,15	0,64	0,80	1,25
klinická onkologie	27,15	50,50	0,24	0,45	1,86
radiační onkologie	15,55	43,63	0,14	0,39	2,81
dorostové	1,40	1,00	0,01	0,01	0,71
tělovýchovné lékařství	5,30	4,98	0,05	0,04	0,94
lékařská genetika	11,30	30,30	0,10	0,27	2,68

## 9. Ambulantní péče v lůžkových a ambulantních zařízeních v krajích - rezorty celkem

Oddělení	Přepočtený počet		na 10 000 obyvatel		Počet ZPBD na 1 lékaře
	lékaři	ZPBD	lékaři	ZPBD	
dětská chirurgie	2,80	12,00	0,02	0,11	4,29
praktický lékař pro dospělé	602,41	574,86	5,32	5,08	0,95
praktický lékař pro děti a dorost	236,49	231,70	2,09	2,05	0,98
praktický lékař stomatolog	665,66	588,56	5,88	5,20	0,88
praktický lékař gynekolog	129,00	131,47	1,14	1,16	1,02
nefrologie	3,34	2,80	0,03	0,02	0,84
klinická biochemie	34,89	323,75	0,31	2,86	9,28
klinická hematologie	19,10	87,49	0,17	0,77	4,58
radiologie a zobrazovací metody	165,27	375,30	1,46	3,32	2,27
protetika	-	1,00	-	0,01	-
transfúzní služba	20,51	121,10	0,18	1,07	5,90
rehabilitace a fyzikální medicína	51,02	117,14	0,45	1,04	2,30
nukleární medicína	18,17	54,70	0,16	0,48	3,01
patologie	48,14	100,95	0,43	0,89	2,10
soudní lékařství	13,30	11,00	0,12	0,10	0,83
hygiena obecná a komunální	0,50	-	-	-	-
dětská onkologie a hematoonkologie	3,00	7,00	0,03	0,06	2,33
dětské kožní (dermatovenerologie	2,14	6,75	0,02	0,06	3,15
mikrobiologie	31,45	161,20	0,28	1,42	5,13
pracovní lékařství	0,20	0,50	-	-	2,50
hemodialýza	10,70	80,47	0,09	0,71	7,52
dětská a dorostová psychiatrie	9,10	1,00	0,08	0,01	0,11
centrální příjem	2,00	17,00	0,02	0,15	8,50
tkáňová banka	2,00	8,00	0,02	0,07	4,00
léčba popálenin	4,10	3,00	0,04	0,03	0,73
operační sály	2,00	190,09	0,02	1,68	95,05
dětské oční	3,57	9,25	0,03	0,08	2,59
funkční diagnostika	11,27	15,72	0,10	0,14	1,39
dětská otorinolaryngologie	3,23	8,50	0,03	0,08	2,63
dětská kardiologie	4,26	7,00	0,04	0,06	1,64
dětská nefrologie	0,90	1,40	0,01	0,01	1,56
dětská neurologie	5,54	9,50	0,05	0,08	1,71
dětská gynekologie	1,00	2,00	0,01	0,02	2,00
lékárenské	-	41,31	-	0,37	-
krevní sklady	2,20	20,25	0,02	0,18	9,20

### 9. Ambulantní péče v lůžkových a ambulantních zařízeních v krajích - rezorty celkem

Oddělení	Přepočtený počet		na 10 000 obyvatel		Počet ZPBD na 1 lékaře
	lékaři	ZPBD	lékaři	ZPBD	
dom.zdravot.péče/ústavní ošetř.péče	-	199,92	-	1,77	-
reprodukční medicína	5,00	7,80	0,04	0,07	1,56
AT - návykové nemoci	0,20	0,10	-	0,00	0,50
doprava raněných,nemocných,rodiček	-	1,33	-	0,01	-
ostatní oddělení	32,59	256,99	0,29	2,27	7,89
<b>celkem kraj</b>	<b>3 485,13</b>	<b>6 217,71</b>	<b>30,82</b>	<b>54,98</b>	<b>1,78</b>

## 9. Ambulantní péče v lůžkových a ambulantních zařízeních v krajích - rezorty celkem

Oddělení	Přepočtený počet		na 10 000 obyvatel		Počet ZPBD na 1 lékaře
	lékaři	ZPBD	lékaři	ZPBD	
<b>Olomoucký kraj</b>					
interna	84,33	126,72	1,32	1,98	1,50
kardiologie	16,31	17,00	0,26	0,27	1,04
revmatologie	6,51	6,58	0,10	0,10	1,01
diabetologie	11,74	12,88	0,18	0,20	1,10
gastroenterologie	10,91	15,10	0,17	0,24	1,38
endokrinologie	3,70	3,70	0,06	0,06	1,00
klinická farmakologie	1,65	-	0,03	-	-
geriatrie	2,50	1,30	0,04	0,02	0,52
infekční	2,20	2,75	0,03	0,04	1,25
alergologie a klinická imunologie	22,95	34,60	0,36	0,54	1,51
tuberkulózy a respiračních nemocí	18,64	31,80	0,29	0,50	1,71
nervové (neurologie)	48,50	55,24	0,76	0,86	1,14
psychiatrie	53,56	27,16	0,84	0,42	0,51
sexuologie	0,50	-	0,01	-	-
nemoci z povolání	2,50	2,80	0,04	0,04	1,12
dětské (pediatrie)	10,46	25,51	0,16	0,40	2,44
angiologie	0,10	0,16	-	-	1,60
ženské (gynekologie, porodnictví)	14,56	36,51	0,23	0,57	2,51
chirurgie	54,76	105,65	0,86	1,65	1,93
neurochirurgie	1,75	1,00	0,03	0,02	0,57
plastická chirurgie	4,41	4,60	0,07	0,07	1,04
kardiochirurgie	2,00	2,00	0,03	0,03	1,00
traumatologie	7,16	14,94	0,11	0,23	2,09
anesteziologicko - resuscitační	23,18	35,75	0,36	0,56	1,54
ortopedie	32,26	39,03	0,50	0,61	1,21
urologie	20,41	30,48	0,32	0,48	1,49
ORL (ušní, nosní, krční)	44,32	53,10	0,69	0,83	1,20
foniatrie a audiologie	1,00	2,00	0,02	0,03	2,00
oční (oftalmologie)	62,27	83,33	0,97	1,30	1,34
stomatologie	30,50	259,17	0,48	4,05	8,50
kožní (dermatovenerologie)	40,17	42,92	0,63	0,67	1,07
klinická onkologie	5,20	8,50	0,08	0,13	1,63
radiační onkologie	10,70	29,10	0,17	0,46	2,72
dorostové	0,75	0,56	0,01	0,01	0,75



## 9. Ambulantní péče v lůžkových a ambulantních zařízeních v krajích - rezorty celkem

Oddělení	Přepočtený počet		na 10 000 obyvatel		Počet ZPBD na 1 lékaře
	lékaři	ZPBD	lékaři	ZPBD	
tělovýchovné lékařství	2,35	3,60	0,04	0,06	1,53
lékařská genetika	4,96	12,00	0,08	0,19	2,42
praktický lékař pro dospělé	345,33	355,08	5,40	5,55	1,03
praktický lékař pro děti a dorost	141,07	132,06	2,21	2,06	0,94
praktický lékař stomatolog	378,32	327,77	5,92	5,13	0,87
praktický lékař gynekolog	87,69	96,17	1,37	1,50	1,10
nefrologie	2,60	4,15	0,04	0,06	1,60
klinická biochemie	13,20	187,46	0,21	2,93	14,20
klinická hematologie	7,11	57,79	0,11	0,90	8,13
radiologie a zobrazovací metody	85,60	209,38	1,34	3,27	2,45
transfúzní služba	14,18	95,44	0,22	1,49	6,73
rehabilitace a fyzikální medicína	29,56	30,56	0,46	0,48	1,03
nukleární medicína	11,00	23,25	0,17	0,36	2,11
patologie	24,08	39,05	0,38	0,61	1,62
soudní lékařství	6,45	5,90	0,10	0,09	0,91
cévní chirurgie	1,00	1,00	0,02	0,02	1,00
mikrobiologie	15,82	76,28	0,25	1,19	4,82
pracovní lékařství	1,15	2,76	0,02	0,04	2,40
hemodialýza	7,60	61,69	0,12	0,96	8,12
centrální příjem	5,20	28,24	0,08	0,44	5,43
tkáňová banka	0,10	0,10	-	-	1,00
operační sály	1,70	94,00	0,03	1,47	55,29
funkční diagnostika	0,50	1,00	0,01	0,02	2,00
dětská kardiologie	0,30	0,30	-	-	1,00
dětská neurologie	0,40	0,40	0,01	0,01	1,00
dětská gynekologie	0,40	0,40	0,01	0,01	1,00
dom.zdravot.péče/ústavní ošetř.péče	-	155,16	-	2,43	-
maxilofaciální chirurgie	3,80	9,50	0,06	0,15	2,50
ostatní oddělení	2,70	95,27	0,04	1,49	35,29
<b>celkem kraj</b>	<b>1 846,63</b>	<b>3 217,70</b>	<b>28,88</b>	<b>50,33</b>	<b>1,74</b>

## 9. Ambulantní péče v lůžkových a ambulantních zařízeních v krajích - rezorty celkem

Oddělení	Přepočtený počet		na 10 000 obyvatel		Počet ZPBD na 1 lékaře
	lékaři	ZPBD	lékaři	ZPBD	
<b>Zlínský kraj</b>					
interna	76,60	140,84	1,30	2,39	1,84
kardiologie	7,00	8,30	0,12	0,14	1,19
revmatologie	6,00	4,70	0,10	0,08	0,78
diabetologie	12,45	13,00	0,21	0,22	1,04
gastroenterologie	4,20	2,00	0,07	0,03	0,48
endokrinologie	5,50	5,75	0,09	0,10	1,05
geriatrie	0,80	1,75	0,01	0,03	2,19
infekční	3,60	4,00	0,06	0,07	1,11
alergologie a klinická imunologie	7,50	8,00	0,13	0,14	1,07
tuberkulózy a respiračních nemocí	18,45	38,36	0,31	0,65	2,08
nervové (neurologie)	29,82	29,95	0,51	0,51	1,00
psychiatrie	19,55	10,03	0,33	0,17	0,51
sexuologie	0,20	-	-	-	-
nemoci z povolání	1,00	0,80	0,02	0,01	0,80
dětské (pediatrie)	6,27	11,40	0,11	0,19	1,82
ženské (gynekologie, porodnictví)	12,45	43,04	0,21	0,73	3,46
novorozenecké (neonatologie)	0,20	-	-	-	-
chirurgie	41,13	82,44	0,70	1,40	2,00
neurochirurgie	0,70	-	0,01	-	-
plastická chirurgie	4,00	2,90	0,07	0,05	0,73
traumatologie	3,70	13,50	0,06	0,23	3,65
anesteziologicko - resuscitační	35,47	48,29	0,60	0,82	1,36
ortopedie	22,30	29,70	0,38	0,50	1,33
urologie	16,25	23,15	0,28	0,39	1,42
ORL (ušní, nosní, krční)	28,60	36,00	0,48	0,61	1,26
foniatrie a audiologie	0,20	0,20	0,00	0,00	1,00
oční (oftalmologie)	47,35	60,70	0,80	1,03	1,28
stomatologie	22,81	270,33	0,39	4,58	11,85
kožní (dermatovenerologie)	26,40	27,53	0,45	0,47	1,04
klinická onkologie	10,15	18,45	0,17	0,31	1,82
radiační onkologie	6,80	8,00	0,12	0,14	1,18
tělovýchovné lékařství	0,71	1,42	0,01	0,02	2,00
lékařská genetika	1,50	1,00	0,03	0,02	0,67
praktický lékař pro dospělé	293,23	285,33	4,97	4,84	0,97

## 9. Ambulantní péče v lůžkových a ambulantních zařízeních v krajích - rezorty celkem

Oddělení	Přepočtený počet		na 10 000 obyvatel		Počet ZPBD na 1 lékaře
	lékaři	ZPBD	lékaři	ZPBD	
praktický lékař pro děti a dorost	119,01	115,10	2,02	1,95	0,97
praktický lékař stomatolog	363,77	323,12	6,17	5,48	0,89
praktický lékař gynekolog	58,34	60,34	0,99	1,02	1,03
nefrologie	0,20	-	-	-	-
klinická biochemie	7,60	148,55	0,13	2,52	19,55
klinická hematologie	1,50	15,30	0,03	0,26	10,20
radiologie a zobrazovací metody	51,26	135,10	0,87	2,29	2,64
transfúzní služba	10,25	62,63	0,17	1,06	6,11
rehabilitace a fyzikální medicína	18,37	31,53	0,31	0,53	1,72
nukleární medicína	5,20	22,00	0,09	0,37	4,23
patologie	15,30	30,87	0,26	0,52	2,02
epidemiologie	1,20	9,15	0,02	0,16	7,63
mikrobiologie	7,00	40,83	0,12	0,69	5,83
pracovní lékařství	0,70	1,10	0,01	0,02	1,57
hemodialýza	2,80	26,00	0,05	0,44	9,29
dětská a dorostová psychiatrie	3,25	0,50	0,06	0,01	0,15
operační sály	0,60	77,50	0,01	1,31	129,17
dětské oční	0,40	0,60	0,01	0,01	1,50
dětská kardiologie	2,15	2,10	0,04	0,04	0,98
dětská nefrologie	1,00	1,00	0,02	0,02	1,00
dětská neurologie	3,60	4,40	0,06	0,07	1,22
dom.zdravot.péče/ústavní ošetř.péče	-	110,95	-	1,88	-
reprodukční medicína	3,75	3,80	0,06	0,06	1,01
doprava raněných,nemocných,rodiček	-	1,66	-	0,03	-
ostatní oddělení	1,06	40,18	0,02	0,68	37,91
<b>celkem kraj</b>	<b>1 451,20</b>	<b>2 495,17</b>	<b>24,60</b>	<b>42,30</b>	<b>1,72</b>

## 9. Ambulantní péče v lůžkových a ambulantních zařízeních v krajích - rezorty celkem

Oddělení	Přepočtený počet		na 10 000 obyvatel		Počet ZPBD na 1 lékaře
	lékaři	ZPBD	lékaři	ZPBD	
<b>Moravskoslezský kraj</b>					
interna	183,32	308,23	1,47	2,47	1,68
kardiologie	28,75	43,39	0,23	0,35	1,51
revmatologie	15,25	15,35	0,12	0,12	1,01
diabetologie	21,03	24,25	0,17	0,19	1,15
gastroenterologie	13,10	16,55	0,10	0,13	1,26
endokrinologie	7,25	7,50	0,06	0,06	1,03
klinická farmakologie	2,00	1,50	0,02	0,01	0,75
geriatrie	0,85	0,45	0,01	-	0,53
infekční	4,50	8,60	0,04	0,07	1,91
alergologie a klinická imunologie	32,63	35,60	0,26	0,28	1,09
tuberkulózy a respiračních nemocí	40,58	81,85	0,32	0,65	2,02
nervové (neurologie)	94,34	109,91	0,75	0,88	1,17
psychiatrie	56,87	37,57	0,45	0,30	0,66
sexuologie	0,75	0,75	0,01	0,01	1,00
nemoci z povolání	7,10	14,30	0,06	0,11	2,01
dětské (pediatrie)	35,14	46,18	0,28	0,37	1,31
angiologie	0,10	-	-	-	-
ženské (gynekologie, porodnictví)	19,56	47,04	0,16	0,38	2,40
novorozenecké (neonatologie)	0,50	0,75	-	0,01	1,50
chirurgie	102,19	211,48	0,82	1,69	2,07
neurochirurgie	3,00	5,02	0,02	0,04	1,67
plastická chirurgie	10,67	13,72	0,09	0,11	1,29
kardiochirurgie	1,84	2,00	0,01	0,02	1,09
traumatologie	2,10	2,88	0,02	0,02	1,37
anesteziologicko - resuscitační	88,81	119,79	0,71	0,96	1,35
ortopedie	58,82	70,08	0,47	0,56	1,19
urologie	37,37	59,23	0,30	0,47	1,58
ORL (ušní, nosní, krční)	67,40	90,10	0,54	0,72	1,34
foniatrie a audiologie	1,75	2,40	0,01	0,02	1,37
oční (oftalmologie)	101,91	118,80	0,82	0,95	1,17
stomatologie	38,32	404,51	0,31	3,24	10,56
kožní (dermatovenerologie)	78,35	86,47	0,63	0,69	1,10
klinická onkologie	12,56	23,20	0,10	0,19	1,85
radiační onkologie	21,13	42,00	0,17	0,34	1,99

## 9. Ambulantní péče v lůžkových a ambulantních zařízeních v krajích - rezorty celkem

Oddělení	Přepočtený počet		na 10 000 obyvatel		Počet ZPBD na 1 lékaře
	lékaři	ZPBD	lékaři	ZPBD	
tělovýchovné lékařství	0,25	-	-	-	-
lékařská genetika	6,43	16,75	0,05	0,13	2,60
praktický lékař pro dospělé	599,00	614,27	4,79	4,91	1,03
praktický lékař pro děti a dorost	247,89	253,02	1,98	2,02	1,02
praktický lékař stomatolog	692,06	512,41	5,54	4,10	0,74
praktický lékař gynekolog	150,72	187,54	1,21	1,50	1,24
nefrologie	0,80	0,40	0,01	0,00	0,50
klinická biochemie	18,52	364,93	0,15	2,92	19,70
klinická hematologie	20,06	57,96	0,16	0,46	2,89
radiologie a zobrazovací metody	134,77	381,39	1,08	3,05	2,83
protetika	1,32	18,55	0,01	0,15	14,05
transfúzní služba	15,92	134,88	0,13	1,08	8,47
rehabilitace a fyzikální medicína	69,93	135,49	0,56	1,08	1,94
nukleární medicína	9,40	35,00	0,08	0,28	3,72
patologie	38,42	77,46	0,31	0,62	2,02
soudní lékařství	5,00	6,00	0,04	0,05	1,20
dětské kožní (dermatovenerologie)	0,10	0,10	-	-	1,00
mikrobiologie	3,40	50,00	0,03	0,40	14,71
pracovní lékařství	2,70	7,67	0,02	0,06	2,84
hemodialýza	11,98	105,40	0,10	0,84	8,80
centrální příjem	5,05	50,75	0,04	0,41	10,05
léčba popálenin	1,85	1,00	0,01	0,01	0,54
operační sály	2,72	160,05	0,02	1,28	58,84
dětské oční	1,30	4,88	0,01	0,04	3,75
funkční diagnostika	4,46	8,26	0,04	0,07	1,85
dětská kardiologie	1,40	1,00	0,01	0,01	0,71
dětská nefrologie	0,35	0,38	0,00	0,00	1,09
dětská neurologie	4,95	6,06	0,04	0,05	1,22
krevní sklady	1,00	9,00	0,01	0,07	9,00
léčba bolesti	0,30	0,60	-	-	2,00

### 9. Ambulantní péče v lůžkových a ambulantních zařízeních v krajích - rezorty celkem

Oddělení	Přepočtený počet		na 10 000 obyvatel		Počet ZPBD na 1 lékaře
	lékaři	ZPBD	lékaři	ZPBD	
dom.zdravot.péče/ústavní ošetř.péče	-	244,23	-	1,95	-
doprava raněných,nemocných,rodiček	-	5,80	-	0,05	-
maxilofaciální chirurgie	5,70	5,50	0,05	0,04	0,96
ostatní oddělení	5,83	161,92	0,05	1,30	27,77
<b>celkem kraj</b>	<b>3 253,42</b>	<b>5 670,10</b>	<b>26,03</b>	<b>45,36</b>	<b>1,74</b>

## 10. Ambulantní péče v lůžkových a ambulantních zařízeních v ČR zřizovatel MZ

Oddělení	Přepočtený počet		na 10 000 obyvatel		Počet ZPBD na 1 lékaře
	lékaři	ZPBD	lékaři	ZPBD	
interna	268,17	615,19	0,26	0,60	2,29
kardiologie	57,07	134,37	0,06	0,13	2,35
revmatologie	9,73	20,76	0,01	0,02	2,13
diabetologie	9,37	5,90	0,01	0,01	0,63
gastroenterologie	10,20	15,00	0,01	0,01	1,47
endokrinologie	15,85	11,80	0,02	0,01	0,74
klinická farmakologie	7,33	7,59	0,01	0,01	1,04
geriatrie	6,50	6,50	0,01	0,01	1,00
infekční	25,10	48,86	0,02	0,05	1,95
alergologie a klinická imunologie	62,09	139,54	0,06	0,14	2,25
tuberkulózy a respiračních nemocí	41,29	106,35	0,04	0,10	2,58
nervové (neurologie)	82,22	160,42	0,08	0,16	1,95
psychiatrie	49,71	59,71	0,05	0,06	1,20
sexuologie	7,64	6,56	0,01	0,01	0,86
nemoci z povolání	34,11	34,20	0,03	0,03	1,00
dětské (pediatrie)	68,16	167,75	0,07	0,16	2,46
ženské (gynekologie, porodnictví)	77,98	226,46	0,08	0,22	2,90
novorozenecké (neonatologie)	5,56	40,23	0,01	0,04	7,24
chirurgie	88,89	274,05	0,09	0,27	3,08
neurochirurgie	18,73	46,00	0,02	0,04	2,46
plastická chirurgie	15,71	38,37	0,02	0,04	2,44
kardiochirurgie	33,04	63,43	0,03	0,06	1,92
traumatologie	17,46	51,05	0,02	0,05	2,92
anesteziologicko - resuscitační	394,57	439,93	0,38	0,43	1,11
ortopedie	57,66	103,76	0,06	0,10	1,80
urologie	53,92	107,85	0,05	0,11	2,00
ORL (ušní, nosní, krční)	56,19	139,29	0,05	0,14	2,48
foniatrie a audiologie	2,15	9,00	0,00	0,01	4,19
oční (oftalmologie)	74,12	146,58	0,07	0,14	1,98
stomatologie	133,69	299,55	0,13	0,29	2,24
kožní (dermatovenerologie)	66,89	120,34	0,07	0,12	1,80
klinická onkologie	38,10	81,10	0,04	0,08	2,13
radiační onkologie	84,66	242,66	0,08	0,24	2,87
tělovýchovné lékařství	9,91	12,30	0,01	0,01	1,24
lékařská genetika	45,10	94,36	0,04	0,09	2,09

## 10. Ambulantní péče v lůžkových a ambulantních zařízeních v ČR zřizovatel MZ

Oddělení	Přepočtený počet		na 10 000 obyvatel		Počet ZPBD na 1 lékaře
	lékaři	ZPBD	lékaři	ZPBD	
dětská chirurgie	22,40	52,02	0,02	0,05	2,32
praktický lékař pro dospělé	35,82	33,40	0,03	0,03	0,93
praktický lékař pro děti a dorost	4,00	3,99	-	-	1,00
praktický lékař stomatolog	12,70	10,00	0,01	0,01	0,79
praktický lékař gynekolog	2,00	2,00	-	-	1,00
nefrologie	10,54	21,45	0,01	0,02	2,04
klinická biochemie	75,51	570,00	0,07	0,56	7,55
klinická hematologie	69,02	312,19	0,07	0,30	4,52
radiologie a zobrazovací metody	325,16	727,14	0,32	0,71	2,24
protetika	2,00	3,00	-	-	1,50
transfúzní služba	63,09	367,75	0,06	0,36	5,83
rehabilitace a fyzikální medicína	48,97	175,46	0,05	0,17	3,58
nukleární medicína	70,22	201,05	0,07	0,20	2,86
patologie	130,56	219,45	0,13	0,21	1,68
soudní lékařství	53,05	57,60	0,05	0,06	1,09
dětská onkologie a hematoonkologie	9,30	13,00	0,01	0,01	1,40
cévní chirurgie	21,15	20,00	0,02	0,02	0,95
dětské kožní (dermatovenerologie	4,14	8,75	-	0,01	2,11
mikrobiologie	74,25	243,48	0,07	0,24	3,28
pracovní lékařství	5,15	7,76	0,01	0,01	1,51
hemodialýza	19,51	142,57	0,02	0,14	7,31
dětská a dorostová psychiatrie	14,92	10,20	0,01	0,01	0,68
centrální příjem	28,07	130,30	0,03	0,13	4,64
tkáňová banka	9,25	30,04	0,01	0,03	3,25
léčba popálenin	7,05	6,00	0,01	0,01	0,85
operační sály	5,00	354,87	-	0,35	70,97
dětské oční	12,75	22,88	0,01	0,02	1,79
funkční diagnostika	21,15	28,81	0,02	0,03	1,36
dětská otorinolaryngologie	8,23	19,67	0,01	0,02	2,39
dětská kardiologie	3,46	6,00	-	0,01	1,73
dětská nefrologie	0,40	0,40	-	-	1,00
dětská neurologie	14,38	27,57	0,01	0,03	1,92
dětská gynekologie	0,50	2,00	-	-	4,00
lékárenské	-	33,31	-	0,03	-
krevní sklady	1,90	11,75	-	0,01	6,18



### 10. Ambulantní péče v lůžkových a ambulantních zařízeních v ČR zřizovatel MZ

Oddělení	Přepočtený počet		na 10 000 obyvatel		Počet ZPBD na 1 lékaře
	lékaři	ZPBD	lékaři	ZPBD	
stacionář	2,70	4,00	-	-	1,48
léčba bolesti	8,54	10,00	0,01	0,01	1,17
dom.zdravot.péče/ústavní ošetř.péče	-	3,50	-	-	-
reprodukční medicína	2,39	6,00	-	0,01	2,51
AT - návykové nemoci	0,20	0,10	-	-	0,50
ortodoncie	1,65	6,00	-	0,01	3,64
doprava raněných,nemocných,rodiček	-	6,00	-	0,01	-
maxilofaciální chirurgie	9,50	15,00	0,01	0,01	1,58
ostatní oddělení	141,06	877,77	0,14	0,85	6,22
<b>celkem ČR</b>	<b>3 380,51</b>	<b>8 881,04</b>	<b>3,29</b>	<b>8,65</b>	<b>2,63</b>

## 11. Ambulantní péče v lůžkových a ambulantních zařízeních v ČR - zřizovatel kraj

Oddělení	Přepočtený počet		na 10 000 obyvatel		Počet ZPBD na 1 lékaře
	lékaři	ZPBD	lékaři	ZPBD	
interna	226,90	508,33	0,22	0,50	2,24
kardiologie	23,64	50,97	0,02	0,05	2,16
revmatologie	3,00	4,00	-	-	1,33
diabetologie	1,48	2,54	-	-	1,72
gastroenterologie	13,01	23,00	0,01	0,02	1,77
endokrinologie	0,50	0,50	-	-	1,00
geriatrie	2,10	7,40	-	0,01	3,52
infekční	17,72	28,93	0,02	0,03	1,63
alergologie a klinická imunologie	5,44	10,21	0,01	0,01	1,88
tuberkulózy a respiračních nemocí	44,53	114,24	0,04	0,11	2,57
nervové (neurologie)	85,37	143,82	0,08	0,14	1,68
psychiatrie	24,07	39,20	0,02	0,04	1,63
sexuologie	1,00	2,00	-	-	2,00
nemoci z povolání	2,00	1,00	-	-	0,50
dětské (pediatrie)	64,36	110,41	0,06	0,11	1,72
ženské (gynekologie, porodnictví)	47,55	102,38	0,05	0,10	2,15
novorozenecké (neonatologie)	1,00	1,00	-	-	1,00
chirurgie	117,53	383,26	0,11	0,37	3,26
neurochirurgie	5,20	14,00	0,01	0,01	2,69
plastická chirurgie	1,48	2,76	-	-	1,86
traumatologie	8,49	15,20	0,01	0,01	1,79
anesteziologicko - resuscitační	215,41	368,03	0,21	0,36	1,71
ortopedie	49,25	88,40	0,05	0,09	1,79
urologie	39,15	79,70	0,04	0,08	2,04
ORL (ušní, nosní, krční)	54,41	89,05	0,05	0,09	1,64
foniatrie a audiologie	3,16	4,26	-	-	1,35
oční (oftalmologie)	66,71	93,84	0,06	0,09	1,41
stomatologie	13,01	24,24	0,01	0,02	1,86
kožní (dermatovenerologie)	40,48	64,12	0,04	0,06	1,58
klinická onkologie	14,97	41,50	0,01	0,04	2,77
radiační onkologie	30,60	95,80	0,03	0,09	3,13
tělovýchovné lékařství	-	-	-	-	-
lékařská genetika	3,65	11,10	-	0,01	3,04
dětská chirurgie	3,00	8,00	-	0,01	2,67
praktický lékař pro dospělé	30,29	44,39	0,03	0,04	1,47

## 11. Ambulantní péče v lůžkových a ambulantních zařízeních v ČR - zřizovatel kraj

Oddělení	Přepočtený počet		na 10 000 obyvatel		Počet ZPBD na 1 lékaře
	lékaři	ZPBD	lékaři	ZPBD	
praktický lékař pro děti a dorost	7,90	9,05	0,01	0,01	1,15
praktický lékař stomatolog	5,90	8,75	0,01	0,01	1,48
praktický lékař gynekolog	12,05	22,20	0,01	0,02	1,84
nefrologie	5,30	22,40	0,01	0,02	4,23
klinická biochemie	37,41	532,80	0,04	0,52	14,24
klinická hematologie	24,10	125,35	0,02	0,12	5,20
radiologie a zobrazovací metody	268,72	690,15	0,26	0,67	2,57
protetika	0,50	1,00	0,00	0,00	2,00
transfúzní služba	60,57	407,31	0,06	0,40	6,72
rehabilitace a fyzikální medicína	67,68	136,54	0,07	0,13	2,02
nukleární medicína	26,02	89,41	0,03	0,09	3,44
patologie	73,43	161,41	0,07	0,16	2,20
soudní lékařství	4,20	12,50	-	0,01	2,98
hrudní chirurgie	1,00	1,00	-	-	1,00
cévní chirurgie	0,10	1,00	-	-	10,00
epidemiologie	0,20	-	-	-	-
mikrobiologie	46,39	291,17	0,05	0,28	6,28
pracovní lékařství	4,18	4,88	0	0	1,17
hemodialýza	27,48	257,54	0,03	0,25	9,37
dětská a dorostová psychiatrie	0,31	1,00	-	-	3,23
centrální příjem	1,50	61,50	-	0,06	41,00
operační sály	8,71	533,09	0,01	0,52	61,20
funkční diagnostika	2,75	10,00	-	0,01	3,64
dětská kardiologie	0,80	1,00	-	-	1,25
dětská nefrologie	0,50	1,00	-	-	2,00
dětská neurologie	0,80	0,80	-	-	1,00
krevní sklady	1,00	11,00	-	0,01	11,00
dom.zdravot.péče/ústavní ošetř.péče	-	43,85	-	0,04	-
AT - návykové nemoci	0,40	1,00	-	-	2,50
ortodoncie	1,00	1,00	-	-	1,00
doprava raněných,nemocných,rodiček	-	4,66	-	-	-
ostatní oddělení	15,76	407,97	0,02	0,40	25,89
<b>celkem ČR</b>	<b>1 967,12</b>	<b>6 429,91</b>	<b>1,92</b>	<b>6,26</b>	<b>3,27</b>

## 12. Ambulantní péče v lůžkových a ambulantních zařízeních v ČR - zřizovatel město, obec

Oddělení	Přepočtený počet		na 10 000 obyvatel		Počet ZPBD na 1 lékaře
	lékaři	ZPBD	lékaři	ZPBD	
interna	71,33	147,37	0,07	0,14	2,07
kardiologie	7,21	8,58	0,01	0,01	1,19
revmatologie	3,65	4,55	-	-	1,25
diabetologie	7,21	8,20	0,01	0,01	1,14
gastroenterologie	3,00	11,00	-	0,01	3,67
endokrinologie	4,10	4,60	-	-	1,12
geriatrie	0,20	2,00	-	-	10,00
alergologie a klinická imunologie	8,80	11,78	0,01	0,01	1,34
tuberkulózy a respiračních nemocí	14,30	39,53	0,01	0,04	2,76
nervové (neurologie)	21,64	30,70	0,02	0,03	1,42
psychiatrie	8,05	5,05	0,01	-	0,63
sexuologie	0,40	1,00	-	-	2,50
dětské (pediatrie)	13,83	17,30	0,01	0,02	1,25
angiologie	0,64	0,20	-	-	0,31
ženské (gynekologie, porodnictví)	10,54	24,56	0,01	0,02	2,33
chirurgie	43,84	127,55	0,04	0,12	2,91
neurochirurgie	0,20	2,00	-	-	10,00
plastická chirurgie	1,50	1,00	-	-	0,67
traumatologie	0,70	0,50	-	-	0,71
anesteziologicko - resuscitační	43,20	78,72	0,04	0,08	1,82
ortopedie	11,66	20,60	0,01	0,02	1,77
urologie	12,52	21,55	0,01	0,02	1,72
ORL (ušní, nosní, krční)	15,90	21,20	0,02	0,02	1,33
foniatrie a audiologie	0,10	-	-	-	-
oční (oftalmologie)	11,62	19,00	0,01	0,02	1,64
stomatologie	1,00	1,00	-	-	1,00
kožní (dermatovenerologie)	14,54	16,35	0,01	0,02	1,12
klinická onkologie	6,06	12,60	0,01	0,01	2,08
radiační onkologie	1,00	1,00	-	-	1,00
dorostové	1,00	1,00	-	-	1,00
tělovýchovné lékařství	1,10	2,00	-	-	1,82
záchranná služba	-	6,00	-	0,01	-
praktický lékař pro dospělé	30,39	41,78	0,03	0,04	1,37
praktický lékař pro děti a dorost	14,40	22,05	0,01	0,02	1,53
praktický lékař stomatolog	7,97	9,76	0,01	0,01	1,22

## 12. Ambulantní péče v lůžkových a ambulantních zařízeních v ČR - zřizovatel město, obec

Oddělení	Přepočtený počet		na 10 000 obyvatel		Počet ZPBD na 1 lékaře
	lékaři	ZPBD	lékaři	ZPBD	
praktický lékař gynekolog	11,93	17,33	0,01	0,02	1,45
nefrologie	2,50	3,00	-	-	1,20
klinická biochemie	10,24	176,97	0,01	0,17	17,28
klinická hematologie	5,41	21,20	0,01	0,02	3,92
radiologie a zobrazovací metody	75,50	213,17	0,07	0,21	2,82
transfúzní služba	3,30	17,80	-	0,02	5,39
rehabilitace a fyzikální medicína	23,05	42,07	0,02	0,04	1,83
nukleární medicína	1,40	15,10	-	0,01	10,79
patologie	8,30	15,44	0,01	0,02	1,86
soudní lékařství	0,60	1,00	-	-	1,67
mikrobiologie	1,25	11,00	-	0,01	8,80
hemodialýza	5,00	35,00	-	0,03	7,00
centrální příjem	-	5,00	-	-	-
tkáňová banka	0,21	-	-	-	-
operační sály	1,60	47,40	-	0,05	29,63
funkční diagnostika	1,00	2,30	-	-	2,30
dětská kardiologie	1,00	1,00	-	-	1,00
dětská neurologie	0,30	0,30	-	-	1,00
dětská gynekologie	1,00	2,00	-	-	2,00
lékárenské	-	14,00	-	0,01	-
krevní sklady	-	2,00	-	-	-
léčba bolesti	2,00	1,00	-	-	0,50
dom.zdravot.péče/ústavní ošetř.péče	-	176,00	-	0,17	-
AT - návykové nemoci	2,40	3,27	-	-	1,36
doprava raněných,nemocných,rodiček	-	6,58	-	0,01	-
ostatní oddělení	3,12	74,46	-	0,07	23,87
<b>celkem ČR</b>	<b>554,71</b>	<b>1 626,47</b>	<b>0,54</b>	<b>1,58</b>	<b>2,93</b>

**13. Ambulantní péče v lůžkových a ambulantních zařízeních v ČR**  
**- zřizovatel fyzická osoba, církev, jiná právnická osoba**

Oddělení	Přepočtený počet		na 10 000 obyvatel		Počet ZPBD na 1 lékaře
	lékaři	ZPBD	lékaři	ZPBD	
bez specifikace	4,17	7,85	-	0,01	1,88
interna	1 025,89	1 266,28	1,00	1,23	1,23
kardiologie	188,65	220,23	0,18	0,21	1,17
revmatologie	94,53	83,57	0,09	0,08	0,88
diabetologie	151,22	157,50	0,15	0,15	1,04
gastroenterologie	114,95	143,14	0,11	0,14	1,25
endokrinologie	65,80	58,92	0,06	0,06	0,90
klinická farmakologie	5,25	9,00	0,01	0,01	1,71
geriatrie	8,81	11,05	0,01	0,01	1,25
infekční	9,10	15,65	0,01	0,02	1,72
alergologie a klinická imunologie	250,45	295,50	0,24	0,29	1,18
tuberkulózy a respiračních nemocí	236,15	380,49	0,23	0,37	1,61
nervové (neurologie)	508,62	462,47	0,50	0,45	0,91
psychiatrie	545,17	241,15	0,53	0,23	0,44
sexuologie	6,90	2,95	0,01	-	0,43
nemoci z povolání	12,00	18,40	0,01	0,02	1,53
dětské (pediatrie)	107,97	129,17	0,11	0,13	1,20
angiologie	6,60	7,00	0,01	0,01	1,06
ženské (gynekologie, porodnictví)	131,25	288,95	0,13	0,28	2,20
novorozenecké (neonatologie)	1,40	1,00	-	-	0,71
chirurgie	704,40	1 064,52	0,69	1,04	1,51
neurochirurgie	3,26	1,60	-	-	0,49
plastická chirurgie	65,67	94,92	0,06	0,09	1,45
kardiochirurgie	2,00	3,00	-	-	1,50
traumatologie	7,20	27,50	0,01	0,03	3,82
anesteziologicko - resuscitační	275,90	375,90	0,27	0,37	1,36
ortopedie	428,11	438,49	0,42	0,43	1,02
urologie	218,39	251,81	0,21	0,25	1,15
ORL (ušní, nosní, krční)	481,05	503,15	0,47	0,49	1,05
foniatrie a audiologie	26,67	29,68	0,03	0,03	1,11
oční (oftalmologie)	694,48	741,46	0,68	0,72	1,07
stomatologie	186,03	3 613,30	0,18	3,52	19,42
kožní (dermatovenerologie)	509,24	515,33	0,50	0,50	1,01
klinická onkologie	59,58	89,82	0,06	0,09	1,51
radiační onkologie	43,73	91,77	0,04	0,09	2,10

### 13. Ambulantní péče v lůžkových a ambulantních zařízeních v ČR - zřizovatel fyzická osoba, církev, jiná právnická osoba

Oddělení	Přepočtený počet		na 10 000 obyvatel		Počet ZPBD na 1 lékaře
	lékaři	ZPBD	lékaři	ZPBD	
dorostové	5,23	2,73	0,01	-	0,52
tělovýchovné lékařství	14,76	10,38	0,01	0,01	0,70
lékařská genetika	29,37	79,40	0,03	0,08	2,70
záchranná služba	2,27	4,80	-	-	2,11
dětská chirurgie	2,05	3,00	-	-	1,46
praktický lékař pro dospělé	4 775,69	4 566,67	4,65	4,45	0,96
praktický lékař pro děti a dorost	2 093,06	2 026,01	2,04	1,97	0,97
praktický lékař stomatolog	5 961,27	5 492,60	5,81	5,35	0,92
praktický lékař gynekolog	1 210,59	1 331,97	1,18	1,30	1,10
korektivní dermatologie	4,10	8,00	-	0,01	1,95
nefrologie	19,74	18,35	0,02	0,02	0,93
klinická biochemie	128,27	1 583,46	0,12	1,54	12,34
klinická hematologie	43,38	253,15	0,04	0,25	5,84
radiologie a zobrazovací metody	566,27	1 382,75	0,55	1,35	2,44
protetika	7,11	43,51	0,01	0,04	6,12
transfúzní služba	51,81	314,45	0,05	0,31	6,07
rehabilitace a fyzikální medicína	353,09	492,23	0,34	0,48	1,39
nukleární medicína	33,94	109,08	0,03	0,11	3,21
patologie	128,15	289,08	0,12	0,28	2,26
soudní lékařství	5,50	3,69	0,01	-	0,67
hygiena obecná a komunální	0,50	-	-	-	-
hygiena a epidemiologie	1,00	-	-	-	-
cévní chirurgie	7,50	7,15	0,01	0,01	0,95
dětské kožní (dermatovenerologie)	0,30	0,30	-	-	1,00
epidemiologie	5,05	12,50	-	0,01	2,48
mikrobiologie	93,75	474,47	0,09	0,46	5,06
pracovní lékařství	25,60	32,22	0,02	0,03	1,26
hemodialýza	87,35	462,01	0,09	0,45	5,29
dětská a dorostová psychiatrie	31,15	8,40	0,03	0,01	0,27
tkáňová banka	0,20	0,10	-	-	0,50
operační sály	6,74	217,11	0,01	0,21	32,21
dětské oční	2,20	2,60	-	-	1,18
funkční diagnostika	9,76	11,86	0,01	0,01	1,22
dětská kardiologie	22,39	19,25	0,02	0,02	0,86
dětská nefrologie	5,42	5,86	0,01	0,01	1,08

**13. Ambulantní péče v lůžkových a ambulantních zařízeních v ČR**  
**- zřizovatel fyzická osoba, církev, jiná právnická osoba**

Oddělení	Přepočtený počet		na 10 000 obyvatel		Počet ZPBD na 1 lékaře
	lékaři	ZPBD	lékaři	ZPBD	
dětská neurologie	35,85	32,84	0,03	0,03	0,92
dětská gynekologie	1,30	1,30	-	-	1,00
lékárenské	-	25,32	-	0,02	-
zdravotnických prostředků	-	4,26	-	-	-
krevní sklady	1,16	10,80	-	0,01	9,31
hyperbarická medic. a oxygenoterap.	3,10	4,00	-	-	1,29
léčba bolesti	13,25	7,40	0,01	0,01	0,56
dom.zdravot.péče/ústavní ošetř.péče	2,30	1 896,41	-	1,85	824,53
reprodukční medicína	26,35	42,55	0,03	0,04	1,61
AT - návykové nemoci	1,55	3,80	-	-	2,45
ortodoncie	136,75	162,91	0,13	0,16	1,19
doprava raněných,nemocných,rodiček	-	24,12	-	0,02	-
maxilofaciální chirurgie	15,26	13,41	0,01	0,01	0,88
ostatní oddělení	34,83	357,96	0,03	0,35	10,28
<b>celkem ČR</b>	<b>23 186,85</b>	<b>33 498,74</b>	<b>22,58</b>	<b>32,62</b>	<b>1,44</b>



#### 14. Ambulantní péče v lůžkových a ambulantních zařízeních v ČR - zřizovatel ostatní centrální orgány

Oddělení	Přepočtený počet		na 10 000 obyvatel		Počet ZPBD na 1 lékaře
	lékaři	ZPBD	lékaři	ZPBD	
interna	23,98	42,82	0,02	0,04	1,79
kardiologie	3,50	4,25	-	-	1,21
diabetologie	0,20	2,00	-	-	10,00
gastroenterologie	5,60	8,00	0,01	0,01	1,43
infekční	0,20	-	-	-	-
tuberkulózy a respiračních nemocí	0,40	0,50	-	-	1,25
nervové (neurologie)	10,83	14,13	0,01	0,01	1,30
psychiatrie	14,49	8,94	0,01	0,01	0,62
nemoci z povolání	4,50	3,80	-	-	0,84
angiologie	0,10	0,16	-	-	1,60
ženské (gynekologie, porodnictví)	5,40	11,18	0,01	0,01	2,07
chirurgie	6,58	15,15	0,01	0,01	2,30
plastická chirurgie	1,80	2,80	-	-	1,56
traumatologie	1,60	9,60	-	0,01	6,00
anesteziologicko - resuscitační	19,30	34,00	0,02	0,03	1,76
ortopedie	20,04	51,10	0,02	0,05	2,55
urologie	2,70	2,22	-	-	0,82
ORL (ušní, nosní, krční)	15,81	44,92	0,02	0,04	2,84
oční (oftalmologie)	22,66	31,02	0,02	0,03	1,37
stomatologie	7,00	6,00	0,01	0,01	0,86
kožní (dermatovenerologie)	7,20	10,67	0,01	0,01	1,48
klinická onkologie	4,00	4,00	-	-	1,00
tělovýchovné lékařství	4,60	5,00	-	-	1,09
praktický lékař pro dospělé	251,06	481,52	0,24	0,47	1,92
praktický lékař pro děti a dorost	0,05	1,00	-	-	20,00
praktický lékař stomatolog	62,67	85,10	0,06	0,08	1,36
praktický lékař gynekolog	0,20	1,30	-	-	6,50
nefrologie	1,00	-	-	-	-
klinická biochemie	4,00	44,17	-	0,04	11,04
klinická hematologie	1,00	7,00	-	0,01	7,00
radiologie a zobrazovací metody	30,30	74,60	0,03	0,07	2,46
transfúzní služba	3,00	18,00	-	0,02	6,00
rehabilitace a fyzikální medicína	12,10	11,00	0,01	0,01	0,91
nukleární medicína	2,00	8,00	-	0,01	4,00
patologie	4,40	9,00	-	0,01	2,05

**14. Ambulantní péče v lůžkových a ambulantních zařízeních v ČR  
- zřizovatel ostatní centrální orgány**

Oddělení	Přepočtený počet		na 10 000 obyvatel		Počet ZPBD na 1 lékaře
	lékaři	ZPBD	lékaři	ZPBD	
soudní lékařství	4,00	4,00	-	-	1,00
hygiena obecná a komunální	3,90	6,00	-	0,01	1,54
pracovní lékařství	0,60	-	-	-	-
operační sály	0,20	28,00	-	0,03	140,00
funkční diagnostika	2,50	3,00	-	-	1,20
doprava raněných,nemocných,rodiček	-	1,00	-	-	-
ostatní oddělení	50,84	60,42	0,05	0,06	1,19
<b>celkem ČR</b>	<b>616,31</b>	<b>1 155,37</b>	<b>0,60</b>	<b>1,13</b>	<b>1,87</b>

### 15. Ambulantní péče v lůžkových a ambulantních zařízeních v ČR - ambulantní péče v lůžkových zařízeních

Oddělení	Přepočtený počet		na 10 000 obyvatel		Počet ZPBD na 1 lékaře
	lékaři	ZPBD	lékaři	ZPBD	
bez specifikace	4,07	7,30	-	0,01	1,79
interna	813,76	1 785,06	0,79	1,74	2,19
kardiologie	125,92	250,56	0,12	0,24	1,99
revmatologie	16,56	31,06	0,02	0,03	1,88
diabetologie	16,72	20,44	0,02	0,02	1,22
gastroenterologie	56,01	94,10	0,05	0,09	1,68
endokrinologie	3,78	5,10	-	-	1,35
klinická farmakologie	8,33	8,59	0,01	0,01	1,03
geriatrie	12,75	21,75	0,01	0,02	1,71
infekční	49,72	89,89	0,05	0,09	1,81
alergologie a klinická imunologie	71,31	157,04	0,07	0,15	2,20
tuberkulózy a respiračních nemocí	128,33	344,53	0,12	0,34	2,68
nervové (neurologie)	260,05	438,27	0,25	0,43	1,69
psychiatrie	105,60	120,88	0,10	0,12	1,14
sexuologie	9,64	9,56	0,01	0,01	0,99
nemoci z povolání	48,61	51,00	0,05	0,05	1,05
dětské (pediatrie)	189,82	360,87	0,18	0,35	1,90
angiologie	0,74	0,36	-	-	0,49
ženské (gynekologie, porodnictví)	204,91	492,91	0,20	0,48	2,41
novorozenecké (neonatologie)	7,96	42,23	0,01	0,04	5,31
chirurgie	393,85	1 174,75	0,38	1,14	2,98
neurochirurgie	25,33	62,70	0,02	0,06	2,48
plastická chirurgie	29,69	56,63	0,03	0,06	1,91
kardiochirurgie	35,04	66,43	0,03	0,06	1,90
traumatologie	35,45	103,85	0,03	0,10	2,93
anesteziologicko - resuscitační	894,85	1 257,57	0,87	1,22	1,41
ortopedie	175,03	332,03	0,17	0,32	1,90
urologie	138,25	272,17	0,13	0,27	1,97
ORL (ušní, nosní, krční)	175,01	357,51	0,17	0,35	2,04
foniatrie a audiologie	5,11	13,36	-	0,01	2,61
oční (oftalmologie)	217,85	352,80	0,21	0,34	1,62
stomatologie	163,60	350,10	0,16	0,34	2,14
kožní (dermatovenerologie)	144,47	244,39	0,14	0,24	1,69
klinická onkologie	90,35	188,05	0,09	0,18	2,08
radiační onkologie	130,01	389,66	0,13	0,38	3,00

### 15. Ambulantní péče v lůžkových a ambulantních zařízeních v ČR - ambulantní péče v lůžkových zařízeních

Oddělení	Přepočtený počet		na 10 000 obyvatel		Počet ZPBD na 1 lékaře
	lékaři	ZPBD	lékaři	ZPBD	
tělovýchovné lékařství	13,59	17,24	0,01	0,02	1,27
lékařská genetika	51,28	115,66	0,05	0,11	2,26
záchranná služba	0,10	10,80	-	0,01	108,00
dětská chirurgie	26,40	62,02	0,03	0,06	2,35
praktický lékař pro dospělé	116,42	136,68	0,11	0,13	1,17
praktický lékař pro děti a dorost	28,04	33,66	0,03	0,03	1,20
praktický lékař stomatolog	30,05	38,75	0,03	0,04	1,29
praktický lékař gynekolog	40,38	73,93	0,04	0,07	1,83
nefrologie	17,74	45,15	0,02	0,04	2,55
klinická biochemie	169,84	1 958,40	0,17	1,91	11,53
klinická hematologie	114,20	554,01	0,11	0,54	4,85
radiologie a zobrazovací metody	940,96	2 327,38	0,92	2,27	2,47
protetika	2,50	4,00	-	-	1,60
transfúzní služba	174,84	1 082,90	0,17	1,05	6,19
rehabilitace a fyzikální medicína	208,48	473,81	0,20	0,46	2,27
nukleární medicína	126,68	398,84	0,12	0,39	3,15
patologie	264,87	518,21	0,26	0,50	1,96
soudní lékařství	66,85	78,29	0,07	0,08	1,17
hrudní chirurgie	1,00	1,00	-	-	1,00
hygiena obecná a komunální	1,90	3,00	-	-	1,58
dětská onkologie a hematoonkologie	9,30	13,00	0,01	0,01	1,40
cévní chirurgie	21,60	21,50	0,02	0,02	1,00
dětské kožní (dermatovenerologie)	4,34	8,95	-	0,01	2,06
epidemiologie	1,20	9,15	-	0,01	7,63
mikrobiologie	151,12	707,40	0,15	0,69	4,68
pracovní lékařství	13,13	20,81	0,01	0,02	1,58
hemodialýza	64,64	539,22	0,06	0,53	8,34
dětská a dorostová psychiatrie	17,73	13,20	0,02	0,01	0,74
centrální příjem	29,57	196,80	0,03	0,19	6,66
tkáňová banka	9,66	30,14	0,01	0,03	3,12
léčba popálenin	7,05	6,00	0,01	0,01	0,85
operační sály	22,15	1 180,32	0,02	1,15	53,29
dětské oční	13,15	23,48	0,01	0,02	1,79
funkční diagnostika	30,66	47,67	0,03	0,05	1,55
dětská otorinolaryngologie	8,23	19,67	0,01	0,02	2,39

**15. Ambulantní péče v lůžkových a ambulantních zařízeních v ČR**  
**- ambulantní péče v lůžkových zařízeních**

Oddělení	Přepočtený počet		na 10 000 obyvatel		Počet ZPBD na 1 lékaře
	lékaři	ZPBD	lékaři	ZPBD	
dětská kardiologie	6,26	9,50	0,01	0,01	1,52
dětská nefrologie	2,11	3,30	-	-	1,56
dětská neurologie	17,93	31,20	0,02	0,03	1,74
dětská gynekologie	0,50	2,00	-	-	4,00
lékárenské	-	62,63	-	0,06	-
zdravotnických prostředků	-	3,88	-	-	-
krevní sklady	4,06	35,55	-	0,03	8,76
stacionář	2,70	4,00	-	-	1,48
léčba bolesti	11,34	13,40	0,01	0,01	1,18
dom.zdravot.péče/ústavní ošetř.péče	-	126,86	-	0,12	-
reprodukční medicína	6,69	10,00	0,01	0,01	1,49
AT - návykové nemoci	2,10	2,75	-	-	1,31
ortodontie	2,65	7,00	-	0,01	2,64
doprava raněných,nemocných,rodiček	-	34,18	-	0,03	-
maxilofaciální chirurgie	9,50	15,00	0,01	0,01	1,58
ostatní oddělení	211,30	1 646,08	0,21	1,60	7,79
<b>celkem ČR</b>	<b>7 865,27</b>	<b>22 331,87</b>	<b>7,66</b>	<b>21,75</b>	<b>2,84</b>

**16. Ambulantní péče v lůžkových a ambulantních zařízeních v ČR**  
**- ambulantní péče v samostatných ambulantních zařízeních**

Oddělení	Přepočtený počet		na 10 000 obyvatel		Počet ZPBD na 1 lékaře
	lékaři	ZPBD	lékaři	ZPBD	
bez specifikace	0,10	0,55	-	-	5,50
interna	802,51	794,93	0,78	0,77	0,99
kardiologie	154,15	167,84	0,15	0,16	1,09
revmatologie	94,35	81,82	0,09	0,08	0,87
diabetologie	152,76	155,70	0,15	0,15	1,02
gastroenterologie	90,75	106,04	0,09	0,10	1,17
endokrinologie	82,47	70,72	0,08	0,07	0,86
klinická farmakologie	4,25	8,00	0	0,01	1,88
geriatrie	4,86	5,20	-	0,01	1,07
infekční	2,40	3,55	-	-	1,48
alergologie a klinická imunologie	255,47	299,99	0,25	0,29	1,17
tuberkulózy a respiračních nemocí	208,34	296,58	0,20	0,29	1,42
nervové (neurologie)	448,63	373,27	0,44	0,36	0,83
psychiatrie	535,89	233,17	0,52	0,23	0,44
sexuologie	6,30	2,95	0,01	-	0,47
nemoci z povolání	4,00	6,40	-	0,01	1,60
dětské (pediatrie)	64,50	63,76	0,06	0,06	0,99
angiologie	6,60	7,00	0,01	0,01	1,06
ženské (gynekologie, porodnictví)	67,81	160,62	0,07	0,16	2,37
chirurgie	567,39	689,78	0,55	0,67	1,22
neurochirurgie	2,06	0,90	-	-	0,44
plastická chirurgie	56,47	83,22	0,05	0,08	1,47
anesteziologicko - resuscitační	53,53	39,01	0,05	0,04	0,73
ortopedie	391,69	370,32	0,38	0,36	0,95
urologie	188,43	190,96	0,18	0,19	1,01
ORL (ušní, nosní, krční)	448,35	440,10	0,44	0,43	0,98
foniatrie a audiologie	26,97	29,58	0,03	0,03	1,10
oční (oftalmologie)	651,74	679,10	0,63	0,66	1,04
stomatologie	177,13	3 593,99	0,17	3,50	20,29
kožní (dermatovenerologie)	493,88	482,42	0,48	0,47	0,98
klinická onkologie	32,36	40,97	0,03	0,04	1,27
radiační onkologie	29,98	41,57	0,03	0,04	1,39
dorostové	6,23	3,73	0,01	-	0,60
tělovýchovné lékařství	16,78	12,44	0,02	0,01	0,74
lékařská genetika	26,84	69,20	0,03	0,07	2,58

**16. Ambulantní péče v lůžkových a ambulantních zařízeních v ČR**  
**- ambulantní péče v samostatných ambulantních zařízeních**

Oddělení	Přepočtený počet		na 10 000 obyvatel		Počet ZPBD na 1 lékaře
	lékaři	ZPBD	lékaři	ZPBD	
záchranná služba	2,17	-	-	-	-
dětská chirurgie	1,05	1,00	-	-	0,95
praktický lékař pro dospělé	5 006,83	5 031,08	4,88	4,90	1,00
praktický lékař pro děti a dorost	2 091,37	2 028,44	2,04	1,98	0,97
praktický lékař stomatolog	6 020,46	5 567,46	5,86	5,42	0,92
praktický lékař gynekolog	1 196,39	1 300,87	1,17	1,27	1,09
korektivní dermatologie	4,10	8,00	-	0,01	1,95
nefrologie	21,34	20,05	0,02	0,02	0,94
klinická biochemie	85,59	949,00	0,08	0,92	11,09
klinická hematologie	28,71	164,88	0,03	0,16	5,74
radiologie a zobrazovací metody	324,99	760,43	0,32	0,74	2,34
protetika	7,11	43,51	0,01	0,04	6,12
transfúzní služba	6,93	42,41	0,01	0,04	6,12
rehabilitace a fyzikální medicína	296,41	383,49	0,29	0,37	1,29
nukleární medicína	6,90	23,80	0,01	0,02	3,45
patologie	79,97	176,17	0,08	0,17	2,20
soudní lékařství	0,50	0,50	-	-	1,00
hygiena obecná a komunální	2,50	3,00	-	-	1,20
hygiena a epidemiologie	1,00	-	-	-	-
cévní chirurgie	7,15	6,65	0,01	0,01	0,93
dětské kožní (dermatovenerologie)	0,10	0,10	-	-	1,00
epidemiologie	4,05	3,35	-	-	0,83
mikrobiologie	64,52	312,72	0,06	0,30	4,85
pracovní lékařství	22,40	24,05	0,02	0,02	1,07
hemodialýza	74,70	357,90	0,07	0,35	4,79
dětská a dorostová psychiatrie	28,65	6,40	0,03	0,01	0,22
operační sály	0,10	0,15	-	-	1,50
dětské oční	1,80	2,00	-	-	1,11
funkční diagnostika	6,50	8,30	0,01	0,01	1,28
dětská kardiologie	21,39	17,75	0,02	0,02	0,83
dětská nefrologie	4,21	3,96	-	-	0,94
dětská neurologie	33,40	30,31	0,03	0,03	0,91
dětská gynekologie	2,30	3,30	-	-	1,43
lékárenské	-	10,00	-	0,01	-
zdravotnických prostředků	-	0,38	-	-	-

**16. Ambulantní péče v lůžkových a ambulantních zařízeních v ČR**  
**- ambulantní péče v samostatných ambulantních zařízeních**

Oddělení	Přepočtený počet		na 10 000 obyvatel		Počet ZPBD na 1 lékaře
	lékaři	ZPBD	lékaři	ZPBD	
hyperbarická medic. a oxygenoterap.	3,10	4,00	-	-	1,29
léčba bolesti	12,45	5,00	0,01	-	0,40
dom.zdravot.péče/ústavní ošetř.péče	2,30	1 992,90	-	1,94	866,48
reprodukční medicína	22,05	38,55	0,02	0,04	1,75
AT - návykové nemoci	2,45	5,42	-	0,01	2,21
ortodoncie	136,75	162,91	0,13	0,16	1,19
doprava raněných,nemocných,rodiček	-	8,18	-	0,01	-
maxilofaciální chirurgie	15,26	13,41	0,01	0,01	0,88
ostatní oddělení	34,31	132,50	0,03	0,13	3,86
<b>celkem ČR</b>	<b>21 840,23</b>	<b>29 259,66</b>	<b>21,27</b>	<b>28,49</b>	<b>1,34</b>



## 17. Lůžková péče v ČR - rezorty celkem

Oddělení	Přepočtený počet		na 10 000 obyvatel		Počet lůžek		Počet ZPBD na 1 lékaře
	Lékaři	ZPBD	lékaři	ZPBD	k 31. 12.	na 10 000 obyv.	
ozdravovny	3,92	59,43	-	0,06	670	0,65	15,16
interna	1 515,40	5 924,83	1,48	5,77	11 853	11,54	3,91
kardiologie	184,41	753,53	0,18	0,73	836	0,81	4,09
revmatologie	11,03	27,60	0,01	0,03	103	0,10	2,50
diabetologie	19,10	32,00	0,02	0,03	56	0,05	1,68
gastroenterologie	33,95	90,70	0,03	0,09	164	0,16	2,67
klinická farmakologie	5,10	15,00	-	0,01	27	0,03	2,94
geriatrie	38,28	158,59	0,04	0,15	439	0,43	4,14
infekční	145,28	628,38	0,14	0,61	1 663	1,62	4,33
tuberkulózy a respiračních nemocí	262,24	961,03	0,26	0,94	3 300	3,21	3,66
nervové (neurologie)	451,55	1 546,03	0,44	1,51	3 230	3,15	3,42
psychiatrie	592,08	3 331,75	0,58	3,24	10 533	10,26	5,63
nemoci z povolání	4,54	7,29	-	0,01	30	0,03	1,61
dětské (pediatrie)	614,23	2 972,33	0,60	2,89	4 961	4,83	4,84
ženské (gynekologie, porodnictví)	767,71	3 167,56	0,75	3,08	5 933	5,78	4,13
novorozenecké (neonatalogie)	117,62	700,46	0,11	0,68	817	0,80	5,96
chirurgie	1 273,69	5 261,08	1,24	5,12	9 108	8,87	4,13
neurochirurgie	168,63	630,32	0,16	0,61	667	0,65	3,74
plastická chirurgie	55,86	176,05	0,05	0,17	382	0,37	3,15
kardiochirurgie	229,10	1 023,06	0,22	1,00	642	0,63	4,47
traumatologie	131,82	409,35	0,13	0,40	699	0,68	3,11
anesteziologicko - resuscitační	646,94	2 768,38	0,63	2,70	836	0,81	4,28
ortopedie	447,44	1 447,52	0,44	1,41	2 776	2,70	3,24
urologie	252,66	816,22	0,25	0,79	1 683	1,64	3,23
ORL (ušní, nosní, krční)	264,57	727,12	0,26	0,71	1 633	1,59	2,75
foniatrie a audiologie	2,30	7,00	-	0,01	20	0,02	3,04
oční (oftalmologie)	204,21	509,86	0,20	0,50	1 119	1,09	2,50
stomatologie	26,12	83,72	0,03	0,08	168	0,16	3,21
kožní (dermatovenerologie)	111,37	308,49	0,11	0,30	974	0,95	2,77
klinická onkologie	53,58	141,77	0,05	0,14	362	0,35	2,65
radiační onkologie	96,82	379,18	0,09	0,37	1 122	1,09	3,92
dětská chirurgie	62,11	249,86	0,06	0,24	408	0,40	4,02
balneologie a fyziatrie	324,08	1 210,93	0,32	1,18	25 771	25,10	3,74

## 17. Lůžková péče v ČR - rezorty celkem

Oddělení	Přepočtený počet		na 10 000 obyvatel		Počet lůžek		Počet ZPBD na 1 lékaře
	Lékaři	ZPBD	lékaři	ZPBD	k 31. 12.	na 10 000 obyv.	
nefrologie	25,30	68,00	0,02	0,07	106	0,10	2,69
klinická hematologie	51,21	163,46	0,05	0,16	180	0,18	3,19
protetika	0,50	8,20	-	0,01	30	0,03	16,40
rehabilitace a fyzikální medicína	231,19	928,98	0,23	0,90	3 415	3,33	4,02
nukleární medicína	12,80	50,50	0,01	0,05	114	0,11	3,95
hrudní chirurgie	4,00	9,00	-	0,01	17	0,02	2,25
dětská onkologie a hematoonkologie	30,15	115,60	0,03	0,11	123	0,12	3,83
cévní chirurgie	19,50	85,70	0,02	0,08	79	0,08	4,39
dětské kožní (dermatovenerologie)	1,30	5,00	-	-	12	0,01	3,85
pracovní lékařství	2,30	5,50	-	0,01	18	0,02	2,39
dětská a dorostová psychiatrie	24,16	142,80	0,02	0,14	389	0,38	5,91
léčba popálenin	31,72	152,20	0,03	0,15	153	0,15	4,80
dětské oční	10,03	52,48	0,01	0,05	125	0,12	5,23
dětská otorinolaryngologie	14,21	34,75	0,01	0,03	83	0,08	2,45
intenzivní péče	86,22	558,51	0,08	0,54	274	0,27	6,48
dětská neurologie	31,08	72,43	0,03	0,07	130	0,13	2,33
gerontopsychiatrie	3,00	9,20	-	0,01	30	0,03	3,07
paliativní péče	20,72	141,77	0,02	0,14	335	0,33	6,84
dom.zdravot.péče/ústavní ošetř.péče	591,70	3 810,20	0,58	3,71	13 892	13,53	6,44
sociální hospitalizace	0,36	12,75	-	0,01	90	0,09	35,42
maxilofaciální chirurgie	9,80	19,50	0,01	0,02	47	0,05	1,99
ostatní oddělení	3,00	8,00	-	0,01	32	0,03	2,67
<b>celkem ČR</b>	<b>10 321,99</b>	<b>42 980,95</b>	<b>10,05</b>	<b>41,86</b>	<b>112 659</b>	<b>109,71</b>	<b>4,16</b>

## 18. Lůžková péče v krajích - rezorty celkem

Oddělení	Přepočtený počet		na 10 000 obyvatel		Počet lůžek		Počet ZPBD na 1 lékaře
	Lékaři	ZPBD	lékaři	ZPBD	k 31. 12.	na 10 000 obyv.	
<b>HI. m. Praha</b>							
interna	200,90	712,67	1,70	6,02	1 362	11,50	3,55
kardiologie	111,80	418,23	0,94	3,53	445	3,76	3,74
revmatologie	9,03	24,60	0,08	0,21	91	0,77	2,72
diabetologie	16,10	20,00	0,14	0,17	28	0,24	1,24
gastroenterologie	16,95	44,50	0,14	0,38	71	0,60	2,63
geriatrie	7,51	38,66	0,06	0,33	100	0,84	5,15
infekční	20,48	99,00	0,17	0,84	265	2,24	4,83
tuberkulózy a respiračních nemocí	35,65	109,99	0,30	0,93	279	2,36	3,09
nervové (neurologie)	78,68	250,39	0,66	2,11	463	3,91	3,18
psychiatrie	126,97	507,47	1,07	4,29	1 665	14,06	4,00
nemoci z povolání	1,00	5,00	0,01	0,04	12	0,10	5,00
dětské (pediatrie)	61,33	242,06	0,52	2,04	379	3,20	3,95
ženské (gynekologie, porodnictví)	118,39	534,90	1,00	4,52	861	7,27	4,52
novorozenecké (neonatologie)	42,95	245,52	0,36	2,07	280	2,36	5,72
chirurgie	169,49	655,72	1,43	5,54	1 013	8,56	3,87
neurochirurgie	65,41	170,20	0,55	1,44	193	1,63	2,60
plastická chirurgie	15,57	59,50	0,13	0,50	115	0,97	3,82
kardiochirurgie	108,53	459,63	0,92	3,88	294	2,48	4,24
traumatologie	13,40	51,01	0,11	0,43	80	0,68	3,81
anesteziologicko - resuscitační	106,57	540,23	0,90	4,56	169	1,43	5,07
ortopedie	82,86	282,57	0,70	2,39	599	5,06	3,41
urologie	45,37	177,76	0,38	1,50	298	2,52	3,92
ORL (ušní, nosní, krční)	55,10	135,86	0,47	1,15	307	2,59	2,47
foniatrie a audiologie	2,30	7,00	0,02	0,06	20	0,17	3,04
oční (oftalmologie)	26,45	74,98	0,22	0,63	160	1,35	2,83
stomatologie	13,83	56,22	0,12	0,47	94	0,79	4,07
kožní (dermatovenerologie)	15,76	34,50	0,13	0,29	113	0,95	2,19
klinická onkologie	9,60	22,58	0,08	0,19	44	0,37	2,35
radiační onkologie	14,50	62,13	0,12	0,52	150	1,27	4,28
dětská chirurgie	35,22	136,46	0,30	1,15	209	1,77	3,87
nefrologie	25,30	68,00	0,21	0,57	106	0,90	2,69
klinická hematologie	31,71	99,91	0,27	0,84	111	0,94	3,15

**18. Lůžková péče v krajích - rezorty celkem**

Oddělení	Přepočtený počet		na 10 000 obyvatel		Počet lůžek		Počet ZPBD na 1 lékaře
	Lékaři	ZPBD	lékaři	ZPBD	k 31. 12.	na 10 000 obyv.	
rehabilitace a fyzikální medicína	27,30	97,30	0,23	0,82	315	2,66	3,56
nukleární medicína	3,90	23,00	0,03	0,19	47	0,40	5,90
dětská onkologie a hematoonkologie	20,30	77,50	0,17	0,65	91	0,77	3,82
cévní chirurgie	16,60	74,40	0,14	0,63	61	0,52	4,48
dětská a dorostová psychiatrie	11,93	42,75	0,10	0,36	94	0,79	3,58
léčba popálenin	11,50	59,20	0,10	0,50	67	0,57	5,15
dětské oční	3,00	13,53	0,03	0,11	25	0,21	4,51
dětská otorinolaryngologie	8,25	21,75	0,07	0,18	50	0,42	2,64
intenzivní péče	10,10	59,50	0,09	0,50	22	0,19	5,89
dětská neurologie	18,27	43,83	0,15	0,37	70	0,59	2,40
paliativní péče	1,30	8,75	0,01	0,07	25	0,21	6,73
dom.zdravot.péče/ústavní ošetř.péče	62,83	411,92	0,53	3,48	1 707	14,42	6,56
ostatní oddělení	3,00	8,00	0,03	0,07	32	0,27	2,67
<b>celkem kraj</b>	<b>1 882,99</b>	<b>7 288,68</b>	<b>15,90</b>	<b>61,56</b>	<b>12 982</b>	<b>109,64</b>	<b>3,87</b>

## 18. Lůžková péče v krajích - rezorty celkem

Oddělení	Přepočtený počet		na 10 000 obyvatel		Počet lůžek		Počet ZPBD na 1 lékaře
	Lékaři	ZPBD	lékaři	ZPBD	k 31. 12.	na 10 000 obyv.	
<b>Středočeský kraj</b>							
interna	183,01	650,54	1,57	5,58	1 362	11,68	3,55
geriatrie	1,80	8,00	0,02	0,07	34	0,29	4,44
infekční	7,77	34,98	0,07	0,30	70	0,60	4,50
tuberkulózy a respiračních nemocí	24,54	76,46	0,21	0,66	442	3,79	3,12
nervové (neurologie)	34,94	88,54	0,30	0,76	214	1,83	2,53
psychiatrie	36,33	222,89	0,31	1,91	680	5,83	6,14
dětské (pediatrie)	57,25	255,62	0,49	2,19	503	4,31	4,46
ženské (gynekologie, porodnictví)	85,13	311,11	0,73	2,67	708	6,07	3,65
novorozenecké (neonatologie)	0,30	6,00	0,00	0,05	16	0,14	20,00
chirurgie	137,63	651,85	1,18	5,59	1 115	9,56	4,74
anesteziologicko - resuscitační	70,09	269,27	0,60	2,31	90	0,77	3,84
ortopedie	48,15	166,77	0,41	1,43	256	2,19	3,46
urologie	14,81	42,96	0,13	0,37	107	0,92	2,90
ORL (ušní, nosní, krční)	17,70	42,50	0,15	0,36	133	1,14	2,40
oční (oftalmologie)	17,59	42,41	0,15	0,36	89	0,76	2,41
kožní (dermatovenerologie)	5,30	21,49	0,05	0,18	67	0,57	4,05
klinická onkologie	11,10	37,34	0,10	0,32	89	0,76	3,36
radiační onkologie	3,47	9,00	0,03	0,08	22	0,19	2,59
dětská chirurgie	2,00	10,50	0,02	0,09	27	0,23	5,25
balneologie a fyziatrie	17,36	73,17	0,15	0,63	937	8,03	4,21
rehabilitace a fyzikální medicína	28,61	115,16	0,25	0,99	495	4,24	4,03
intenzivní péče	2,50	12,00	0,02	0,10	11	0,09	4,80
paliativní péče	0,36	5,60	-	0,05	15	0,13	15,56
dom.zdravot.péče/ústavní ošetř.péče	67,83	484,64	0,58	4,16	1 748	14,99	7,14
<b>celkem kraj</b>	<b>875,57</b>	<b>3 638,80</b>	<b>7,51</b>	<b>31,20</b>	<b>9 230</b>	<b>79,13</b>	<b>4,16</b>

## 18. Lůžková péče v krajích - rezorty celkem

Oddělení	Přepočtený počet		na 10 000 obyvatel		Počet lůžek		Počet ZPBD na 1 lékaře
	Lékaři	ZPBD	lékaři	ZPBD	k 31. 12.	na 10 000 obyv.	
<b>Jihočeský kraj</b>							
bez specifikace	1,00	10,00	0,02	0,16	154	2,45	10,00
interna	75,79	291,89	1,20	4,64	620	9,85	3,85
kardiologie	18,17	59,00	0,29	0,94	62	0,99	3,25
gastroenterologie	5,00	21,00	0,08	0,33	32	0,51	4,20
infekční	10,98	46,00	0,17	0,73	134	2,13	4,19
tuberkulózy a respiračních nemocí	12,45	41,50	0,20	0,66	132	2,10	3,33
nervové (neurologie)	21,71	60,33	0,35	0,96	146	2,32	2,78
psychiatrie	12,90	72,91	0,21	1,16	238	3,78	5,65
dětské (pediatrie)	33,75	197,93	0,54	3,15	317	5,04	5,86
ženské (gynekologie, porodnictví)	47,22	219,38	0,75	3,49	397	6,31	4,65
novorozenecké (neonatologie)	8,15	63,24	0,13	1,01	85	1,35	7,76
chirurgie	69,40	301,04	1,10	4,78	546	8,68	4,34
neurochirurgie	6,40	19,70	0,10	0,31	26	0,41	3,08
kardiochirurgie	11,00	80,10	0,17	1,27	43	0,68	7,28
traumatologie	15,89	64,00	0,25	1,02	82	1,30	4,03
anesteziologicko - resuscitační	30,09	141,00	0,48	2,24	40	0,64	4,69
ortopedie	20,46	89,40	0,33	1,42	149	2,37	4,37
urologie	12,75	61,45	0,20	0,98	119	1,89	4,82
ORL (ušní, nosní, krční)	11,00	33,98	0,17	0,54	65	1,03	3,09
oční (oftalmologie)	13,20	30,10	0,21	0,48	69	1,10	2,28
kožní (dermatovenerologie)	6,46	18,03	0,10	0,29	41	0,65	2,79
radiační onkologie	11,00	34,00	0,17	0,54	66	1,05	3,09
balneologie a fyziatrie	15,87	51,93	0,25	0,83	1 451	23,06	3,27
rehabilitace a fyzikální medicína	6,09	18,15	0,10	0,29	52	0,83	2,98
nukleární medicína	3,00	5,00	0,05	0,08	12	0,19	1,67
dětská a dorostová psychiatrie	8,41	66,13	0,13	1,05	200	3,18	7,86
intenzivní péče	4,40	22,00	0,07	0,35	10	0,16	5,00
paliativní péče	1,20	5,50	0,02	0,09	30	0,48	4,58
dom.zdravot.péče/ústavní ošetř.péče	42,62	241,26	0,68	3,83	818	13,00	5,66
<b>celkem kraj</b>	<b>536,36</b>	<b>2 365,95</b>	<b>8,52</b>	<b>37,60</b>	<b>6 136</b>	<b>97,51</b>	<b>4,41</b>

## 18. Lůžková péče v krajích - rezorty celkem

Oddělení	Přepočtený počet		na 10 000 obyvatel		Počet lůžek		Počet ZPBD na 1 lékaře
	Lékaři	ZPBD	lékaři	ZPBD	k 31. 12.	na 10 000 obyv.	
<b>Plzeňský kraj</b>							
interna	104,95	409,27	1,90	7,40	891	16,11	3,90
klinická farmakologie	5,10	15,00	0,09	0,27	27	0,49	2,94
geriatrie	3,29	13,00	0,06	0,24	54	0,98	3,95
infekční	4,14	22,94	0,07	0,41	73	1,32	5,54
tuberkulózy a respiračních nemocí	20,97	70,49	0,38	1,27	219	3,96	3,36
nervové (neurologie)	22,65	70,74	0,41	1,28	167	3,02	3,12
psychiatrie	63,79	378,74	1,15	6,85	1 223	22,12	5,94
nemoci z povolání	3,24	1,99	0,06	0,04	9	0,16	0,61
dětské (pediatrie)	33,51	130,03	0,61	2,35	218	3,94	3,88
ženské (gynekologie, porodnictví)	49,02	186,16	0,89	3,37	356	6,44	3,80
novorozenecké (neonatologie)	11,57	65,10	0,21	1,18	78	1,41	5,63
chirurgie	75,93	337,27	1,37	6,10	520	9,40	4,44
neurochirurgie	12,29	48,50	0,22	0,88	53	0,96	3,95
plastická chirurgie	3,70	8,00	0,07	0,14	21	0,38	2,16
kardiochirurgie	14,85	62,75	0,27	1,13	34	0,61	4,23
anesteziologicko - resuscitační	14,27	95,48	0,26	1,73	25	0,45	6,69
ortopedie	21,05	75,68	0,38	1,37	141	2,55	3,60
urologie	9,58	22,90	0,17	0,41	56	1,01	2,39
ORL (ušní, nosní, krční)	10,68	46,80	0,19	0,85	96	1,74	4,38
oční (oftalmologie)	11,20	35,80	0,20	0,65	60	1,09	3,20
stomatologie	3,04	10,00	0,05	0,18	13	0,24	3,29
kožní (dermatovenerologie)	7,92	13,00	0,14	0,24	43	0,78	1,64
klinická onkologie	1,88	10,35	0,03	0,19	46	0,83	5,51
radiační onkologie	5,80	22,00	0,10	0,40	65	1,18	3,79
balneologie a fyziatrie	3,00	12,00	0,05	0,22	399	7,22	4,00
klinická hematologie	5,80	30,00	0,10	0,54	35	0,63	5,17
rehabilitace a fyzikální medicína	6,35	14,00	0,11	0,25	72	1,30	2,20
intenzivní péče	4,80	26,87	0,09	0,49	21	0,38	5,60
paliativní péče	1,50	13,00	0,03	0,24	28	0,51	8,67
dom.zdravot.péče/ústavní ošetř.péče	33,05	169,25	0,60	3,06	682	12,33	5,12
<b>celkem kraj</b>	<b>568,92</b>	<b>2 417,11</b>	<b>10,29</b>	<b>43,71</b>	<b>5 725</b>	<b>103,53</b>	<b>4,25</b>

## 18. Lůžková péče v krajích - rezorty celkem

Oddělení	Přepočtený počet		na 10 000 obyvatel		Počet lůžek		Počet ZPBD na 1 lékaře
	Lékaři	ZPBD	lékaři	ZPBD	k 31. 12.	na 10 000 obyv.	
<b>Karlovarský kraj</b>							
interna	37,20	134,49	1,22	4,41	318	10,44	3,62
infekční	2,70	11,40	0,09	0,37	60	1,97	4,22
tuberkulózy a respiračních nemocí	4,00	11,50	0,13	0,38	30	0,98	2,88
nervové (neurologie)	12,43	39,84	0,41	1,31	85	2,79	3,21
psychiatrie	3,00	14,00	0,10	0,46	45	1,48	4,67
dětské (pediatrie)	20,13	109,51	0,66	3,59	191	6,27	5,44
ženské (gynekologie, porodnictví)	21,48	89,72	0,71	2,95	172	5,65	4,18
chirurgie	32,51	168,64	1,07	5,54	309	10,14	5,19
anesteziologicko - resuscitační	14,79	61,68	0,49	2,02	19	0,62	4,17
ortopedie	10,59	36,20	0,35	1,19	57	1,87	3,42
urologie	4,83	18,00	0,16	0,59	45	1,48	3,73
ORL (ušní, nosní, krční)	5,88	18,72	0,19	0,61	50	1,64	3,18
oční (oftalmologie)	6,45	12,20	0,21	0,40	20	0,66	1,89
kožní (dermatovenerologie)	2,40	9,00	0,08	0,30	25	0,82	3,75
radiační onkologie	3,33	13,54	0,11	0,44	40	1,31	4,07
balneologie a fyziatrie	142,25	499,94	4,67	16,41	11 930	391,60	3,51
rehabilitace a fyzikální medicína	1,80	6,31	0,06	0,21	28	0,92	3,51
intenzivní péče	1,00	11,00	0,03	0,36	4	0,13	11,00
dom.zdravot.péče/ústavní ošetř.péče	20,41	147,55	0,67	4,84	605	19,86	7,23
<b>celkem kraj</b>	<b>347,18</b>	<b>1 413,24</b>	<b>11,40</b>	<b>46,39</b>	<b>14 033</b>	<b>460,63</b>	<b>4,07</b>



## 18. Lůžková péče v krajích - rezorty celkem

Oddělení	Přepočtený počet		na 10 000 obyvatel		Počet lůžek		Počet ZPBD na 1 lékaře
	Lékaři	ZPBD	lékaři	ZPBD	k 31. 12.	na 10 000 obyv.	
<b>Ústecký kraj</b>							
interna	98,72	427,94	1,20	5,20	903	10,97	4,33
kardiologie	13,49	62,00	0,16	0,75	62	0,75	4,60
gastroenterologie	7,00	14,20	0,09	0,17	28	0,34	2,03
infekční	11,60	50,00	0,14	0,61	133	1,62	4,31
tuberkulózy a respiračních nemocí	10,86	44,70	0,13	0,54	158	1,92	4,12
nervové (neurologie)	32,16	114,60	0,39	1,39	249	3,02	3,56
psychiatrie	41,40	261,13	0,50	3,17	910	11,05	6,31
dětské (pediatrie)	73,48	385,21	0,89	4,68	581	7,06	5,24
ženské (gynekologie, porodnictví)	65,06	273,50	0,79	3,32	509	6,18	4,20
chirurgie	96,88	415,57	1,18	5,05	740	8,99	4,29
neurochirurgie	7,00	16,00	0,09	0,19	18	0,22	2,29
plastická chirurgie	0,50	0,50	0,01	0,01	4	0,05	1,00
traumatologie	14,20	32,00	0,17	0,39	90	1,09	2,25
anesteziologicko - resuscitační	35,40	132,37	0,43	1,61	38	0,46	3,74
ortopedie	28,91	89,01	0,35	1,08	182	2,21	3,08
urologie	16,04	56,76	0,19	0,69	113	1,37	3,54
ORL (ušní, nosní, krční)	15,34	45,87	0,19	0,56	99	1,20	2,99
oční (oftalmologie)	18,03	43,57	0,22	0,53	88	1,07	2,42
stomatologie	2,56	5,00	0,03	0,06	15	0,18	1,95
kožní (dermatovenerologie)	7,20	22,55	0,09	0,27	77	0,94	3,13
radiační onkologie	12,71	50,00	0,15	0,61	150	1,82	3,93
dětská chirurgie	6,00	20,00	0,07	0,24	29	0,35	3,33
balneologie a fyziatrie	22,20	69,00	0,27	0,84	1 379	16,75	3,11
protetika	0,50	8,20	0,01	0,10	30	0,36	16,40
rehabilitace a fyzikální medicína	15,51	49,23	0,19	0,60	157	1,91	3,17
nukleární medicína	1,00	4,00	0,01	0,05	14	0,17	4,00
hrudní chirurgie	4,00	9,00	0,05	0,11	17	0,21	2,25
dětská a dorostová psychiatrie	1,82	20,92	0,02	0,25	70	0,85	11,49

**18. Lůžková péče v krajích - rezorty celkem**

Oddělení	Přepočtený počet		na 10 000 obyvatel		Počet lůžek		Počet ZPBD na 1 lékaře
	Lékaři	ZPBD	lékaři	ZPBD	k 31. 12.	na 10 000 obyv.	
intenzivní péče	11,12	91,20	0,14	1,11	42	0,51	8,20
gerontopsychiatrie	3,00	9,20	0,04	0,11	30	0,36	3,07
paliativní péče	3,69	15,90	0,04	0,19	41	0,50	4,31
dom.zdravot.péče/ústavní ošetř.péče	52,48	331,58	0,64	4,03	1 210	14,69	6,32
sociální hospitalizace	0,36	7,00	-	0,09	40	0,49	19,44
<b>celkem kraj</b>	<b>730,22</b>	<b>3 177,71</b>	<b>8,87</b>	<b>38,59</b>	<b>8 206</b>	<b>99,65</b>	<b>4,35</b>

## 18. Lůžková péče v krajích - rezorty celkem

Oddělení	Přepočtený počet		na 10 000 obyvatel		Počet lůžek		Počet ZPBD na 1 lékaře
	Lékaři	ZPBD	lékaři	ZPBD	k 31. 12.	na 10 000 obyv.	
<b>Liberecký kraj</b>							
bez specifikace	-	1,00	-	0,02	40	0,93	-
interna	62,31	222,53	1,45	5,18	430	10,00	3,57
kardiologie	10,00	45,00	0,23	1,05	53	1,23	4,50
revmatologie	2,00	3,00	0,05	0,07	12	0,28	1,50
diabetologie	3,00	12,00	0,07	0,28	28	0,65	4,00
infekční	3,00	10,00	0,07	0,23	26	0,60	3,33
tuberkulózy a respiračních nemocí	10,20	55,56	0,24	1,29	254	5,91	5,45
nervové (neurologie)	13,40	40,30	0,31	0,94	100	2,33	3,01
psychiatrie	6,00	19,93	0,14	0,46	51	1,19	3,32
dětské (pediatrie)	27,10	119,61	0,63	2,78	202	4,70	4,41
ženské (gynekologie, porodnictví)	33,39	151,50	0,78	3,52	263	6,12	4,54
novorozenecké (neonatologie)	3,00	32,27	0,07	0,75	28	0,65	10,76
chirurgie	51,95	225,77	1,21	5,25	407	9,47	4,35
neurochirurgie	8,00	38,00	0,19	0,88	27	0,63	4,75
plastická chirurgie	5,16	22,35	0,12	0,52	52	1,21	4,33
traumatologie	6,40	33,50	0,15	0,78	45	1,05	5,23
anesteziologicko - resuscitační	34,60	115,66	0,80	2,69	34	0,79	3,34
ortopedie	21,08	64,75	0,49	1,51	130	3,02	3,07
urologie	10,20	35,50	0,24	0,83	64	1,49	3,48
ORL (ušní, nosní, krční)	10,00	29,50	0,23	0,69	51	1,19	2,95
oční (oftalmologie)	4,00	15,00	0,09	0,35	17	0,40	3,75
stomatologie	3,00	4,00	0,07	0,09	8	0,19	1,33
kožní (dermatovenerologie)	5,30	13,75	0,12	0,32	47	1,09	2,59
klinická onkologie	2,00	7,50	0,05	0,17	20	0,47	3,75
radiační onkologie	2,00	8,50	0,05	0,20	27	0,63	4,25
balneologie a fyziatrie	5,00	9,00	0,12	0,21	685	15,94	1,80
rehabilitace a fyzikální medicína	4,00	18,78	0,09	0,44	42	0,98	4,70
cévní chirurgie	2,90	11,30	0,07	0,26	18	0,42	3,90
dětská a dorostová psychiatrie	2,00	13,00	0,05	0,30	25	0,58	6,50
intenzivní péče	9,40	44,65	0,22	1,04	20	0,47	4,75
dom.zdravot.péče/ústavní ošetř.péče	27,13	154,02	0,63	3,58	487	11,33	5,68
<b>celkem kraj</b>	<b>387,52</b>	<b>1 577,23</b>	<b>9,02</b>	<b>36,70</b>	<b>3 693</b>	<b>85,92</b>	<b>4,07</b>

## 18. Lůžková péče v krajích - rezorty celkem

Oddělení	Přepočtený počet		na 10 000 obyvatel		Počet lůžek		Počet ZPBD na 1 lékaře
	Lékaři	ZPBD	lékaři	ZPBD	k 31. 12.	na 10 000 obyv.	
<b>Královéhradecký kraj</b>							
bez specifikace	1,62	33,43	0,03	0,61	306	5,57	20,64
interna	88,43	383,47	1,61	6,98	711	12,95	4,34
kardiologie	10,55	62,00	0,19	1,13	80	1,46	5,88
geriatrie	5,45	21,00	0,10	0,38	34	0,62	3,85
infekční	8,65	37,45	0,16	0,68	94	1,71	4,33
tuberkulózy a respiračních nemocí	4,90	25,00	0,09	0,46	51	0,93	5,10
nervové (neurologie)	16,53	64,61	0,30	1,18	128	2,33	3,91
psychiatrie	12,28	61,22	0,22	1,11	167	3,04	4,99
dětské (pediatrie)	40,66	228,82	0,74	4,17	327	5,95	5,63
ženské (gynekologie, porodnictví)	37,99	174,09	0,69	3,17	333	6,06	4,58
chirurgie	67,93	302,16	1,24	5,50	543	9,89	4,45
neurochirurgie	14,10	75,20	0,26	1,37	89	1,62	5,33
plastická chirurgie	2,70	9,00	0,05	0,16	15	0,27	3,33
kardiochirurgie	14,43	74,15	0,26	1,35	64	1,17	5,14
anesteziologicko - resuscitační	15,20	97,70	0,28	1,78	32	0,58	6,43
ortopedie	20,25	85,79	0,37	1,56	159	2,90	4,24
urologie	15,85	68,45	0,29	1,25	116	2,11	4,32
ORL (ušní, nosní, krční)	15,09	48,86	0,27	0,89	103	1,88	3,24
oční (oftalmologie)	7,32	24,50	0,13	0,45	43	0,78	3,35
kožní (dermatovenerologie)	3,48	6,60	0,06	0,12	36	0,66	1,90
radiační onkologie	10,00	38,90	0,18	0,71	120	2,18	3,89
dětská chirurgie	4,89	20,50	0,09	0,37	29	0,53	4,19
balneologie a fyziatrie	24,08	94,31	0,44	1,72	1 534	27,93	3,92
rehabilitace a fyzikální medicína	16,65	71,65	0,30	1,30	252	4,59	4,30
dětské oční	1,35	9,25	0,02	0,17	30	0,55	6,85
intenzivní péče	8,50	27,49	0,15	0,50	14	0,25	3,23
paliativní péče	3,54	27,16	0,06	0,49	58	1,06	7,67
dom.zdravot.péče/ústavní ošetř.péče	30,60	218,31	0,56	3,98	758	13,80	7,13
<b>celkem kraj</b>	<b>503,02</b>	<b>2 391,07</b>	<b>9,16</b>	<b>43,54</b>	<b>6 226</b>	<b>113,36</b>	<b>4,75</b>

## 18. Lůžková péče v krajích - rezorty celkem

Oddělení	Přepočtený počet		na 10 000 obyvatel		Počet lůžek		Počet ZPBD na 1 lékaře
	Lékaři	ZPBD	lékaři	ZPBD	k 31. 12.	na 10 000 obyv.	
<b>Pardubický kraj</b>							
interna	48,28	204,48	0,95	4,03	370	7,30	4,24
kardiologie	9,30	62,20	0,18	1,23	69	1,36	6,69
geriatrie	1,00	3,00	0,02	0,06	4	0,08	3,00
infekční	6,00	19,00	0,12	0,37	50	0,99	3,17
tuberkulózy a respiračních nemocí	13,45	73,00	0,27	1,44	243	4,79	5,43
nervové (neurologie)	23,78	96,40	0,47	1,90	218	4,30	4,05
psychiatrie	11,15	27,79	0,22	0,55	91	1,80	2,49
dětské (pediatrie)	28,62	144,58	0,56	2,85	251	4,95	5,05
ženské (gynekologie, porodnictví)	32,38	129,70	0,64	2,56	265	5,23	4,01
novorozenecké (neonatologie)	-	-	-	-	8	0,16	-
chirurgie	43,88	167,00	0,87	3,30	293	5,78	3,81
neurochirurgie	2,80	14,00	0,06	0,28	22	0,43	5,00
traumatologie	4,55	23,50	0,09	0,46	34	0,67	5,16
anesteziologicko - resuscitační	22,20	115,90	0,44	2,29	35	0,69	5,22
ortopedie	12,75	40,50	0,25	0,80	74	1,46	3,18
urologie	9,90	35,67	0,20	0,70	75	1,48	3,60
ORL (ušní, nosní, krční)	13,31	33,84	0,26	0,67	68	1,34	2,54
oční (oftalmologie)	8,35	24,90	0,16	0,49	48	0,95	2,98
stomatologie	1,00	2,50	0,02	0,05	10	0,20	2,50
kožní (dermatovenerologie)	4,80	14,50	0,09	0,29	42	0,83	3,02
radiační onkologie	2,60	9,50	0,05	0,19	35	0,69	3,65
dětská chirurgie	2,00	9,40	0,04	0,19	25	0,49	4,70
balneologie a fyziatrie	9,89	18,23	0,20	0,36	574	11,33	1,84
rehabilitace a fyzikální medicína	33,80	131,10	0,67	2,59	668	13,18	3,88
intenzivní péče	6,50	60,20	0,13	1,19	27	0,53	9,26
dom.zdravot.péče/ústavní ošetř.péče	44,25	220,15	0,87	4,34	859	16,95	4,98
sociální hospitalizace	-	-	-	-	10	0,20	-
<b>celkem kraj</b>	<b>396,54</b>	<b>1 681,04</b>	<b>7,82</b>	<b>33,17</b>	<b>4 468</b>	<b>88,16</b>	<b>4,24</b>

## 18. Lůžková péče v krajích - rezorty celkem

Oddělení	Přepočtený počet		na 10 000 obyvatel		Počet lůžek		Počet ZPBD na 1 lékaře
	Lékaři	ZPBD	lékaři	ZPBD	k 31. 12.	na 10 000 obyv.	
<b>Vysočina</b>							
interna	62,76	263,72	1,23	5,16	574	11,23	4,20
infekční	12,98	42,06	0,25	0,82	114	2,23	3,24
tuberkulózy a respiračních nemocí	21,31	75,21	0,42	1,47	258	5,05	3,53
nervové (neurologie)	25,29	76,84	0,49	1,50	164	3,21	3,04
psychiatrie	74,37	500,79	1,45	9,80	1 560	30,52	6,73
dětské (pediatrie)	35,91	178,07	0,70	3,48	294	5,75	4,96
ženské (gynekologie, porodnictví)	33,93	122,64	0,66	2,40	252	4,93	3,61
chirurgie	70,58	264,62	1,38	5,18	473	9,25	3,75
anesteziologicko - resuscitační	23,93	96,38	0,47	1,89	27	0,53	4,03
ortopedie	25,61	65,95	0,50	1,29	154	3,01	2,58
urologie	16,56	42,85	0,32	0,84	105	2,05	2,59
ORL (ušní, nosní, krční)	13,16	24,00	0,26	0,47	71	1,39	1,82
oční (oftalmologie)	9,10	26,50	0,18	0,52	61	1,19	2,91
kožní (dermatovenerologie)	6,53	21,08	0,13	0,41	64	1,25	3,23
radiační onkologie	8,36	33,81	0,16	0,66	72	1,41	4,04
rehabilitace a fyzikální medicína	9,23	34,43	0,18	0,67	108	2,11	3,73
intenzivní péče	-	21,00	-	0,41	10	0,20	-
dom.zdravot.péče/ústavní ošetř.péče	39,82	227,35	0,78	4,45	748	14,63	5,71
<b>celkem kraj</b>	<b>489,43</b>	<b>2 117,30</b>	<b>9,58</b>	<b>41,42</b>	<b>5 109</b>	<b>99,95</b>	<b>4,33</b>

## 18. Lůžková péče v krajích - rezorty celkem

Oddělení	Přepočtený počet		na 10 000 obyvatel		Počet lůžek		Počet ZPBD na 1 lékaře
	Lékaři	ZPBD	lékaři	ZPBD	k 31. 12.	na 10 000 obyv.	
<b>Jihomoravský kraj</b>							
bez specifikace	0,80	9,00	0,01	0,08	70	0,62	11,25
interna	188,49	740,51	1,67	6,55	1 307	11,55	3,93
geriatrie	8,93	22,00	0,08	0,19	59	0,52	2,46
infekční	29,27	116,49	0,26	1,03	282	2,49	3,98
tuberkulózy a respiračních nemocí	32,26	90,80	0,29	0,80	245	2,17	2,81
nervové (neurologie)	59,39	225,29	0,52	1,99	383	3,39	3,79
psychiatrie	53,52	371,04	0,47	3,28	1 007	8,90	6,93
dětské (pediatrie)	55,27	289,90	0,49	2,56	455	4,02	5,25
ženské (gynekologie, porodnictví)	83,95	323,06	0,74	2,86	626	5,53	3,85
novorozenecké (neonatologie)	19,80	111,07	0,18	0,98	144	1,27	5,61
chirurgie	170,73	678,90	1,51	6,00	1 107	9,79	3,98
neurochirurgie	21,18	94,93	0,19	0,84	88	0,78	4,48
plastická chirurgie	12,23	42,00	0,11	0,37	88	0,78	3,43
kardiochirurgie	31,49	144,71	0,28	1,28	93	0,82	4,60
traumatologie	44,48	123,62	0,39	1,09	216	1,91	2,78
anesteziologicko - resuscitační	91,85	360,67	0,81	3,19	112	0,99	3,93
ortopedie	58,15	170,33	0,51	1,51	295	2,61	2,93
urologie	31,22	83,47	0,28	0,74	167	1,48	2,67
ORL (ušní, nosní, krční)	34,50	108,36	0,30	0,96	190	1,68	3,14
oční (oftalmologie)	26,71	55,04	0,24	0,49	139	1,23	2,06
stomatologie	2,69	6,00	0,02	0,05	28	0,25	2,23
kožní (dermatovenerologie)	20,41	59,00	0,18	0,52	160	1,41	2,89
klinická onkologie	26,00	51,00	0,23	0,45	133	1,18	1,96
radiační onkologie	5,40	17,90	0,05	0,16	73	0,65	3,31
dětská chirurgie	12,00	53,00	0,11	0,47	89	0,79	4,42
balneologie a fyziatrie	4,49	10,78	0,04	0,10	200	1,77	2,40
rehabilitace a fyzikální medicína	27,00	96,60	0,24	0,85	293	2,59	3,58
nukleární medicína	2,60	5,50	0,02	0,05	13	0,11	2,12
dětská onkologie a hematoonkologie	9,85	38,10	0,09	0,34	32	0,28	3,87
dětské kožní (dermatovenerologie)	1,30	5,00	0,01	0,04	12	0,11	3,85
léčba popálenin	12,97	54,00	0,11	0,48	56	0,49	4,16
dětské oční	3,78	10,80	0,03	0,10	28	0,25	2,86

**18. Lůžková péče v krajích - rezorty celkem**

Oddělení	Přepočtený počet		na 10 000 obyvatel		Počet lůžek		Počet ZPBD na 1 lékaře
	Lékaři	ZPBD	lékaři	ZPBD	k 31. 12.	na 10 000 obyv.	
dětská otorinolaryngologie	5,96	13,00	0,05	0,11	33	0,29	2,18
intenzivní péče	6,00	28,90	0,05	0,26	17	0,15	4,82
dětská neurologie	6,76	10,80	0,06	0,10	30	0,27	1,60
paliativní péče	5,25	34,20	0,05	0,30	66	0,58	6,51
dom.zdravot.péče/ústavní ošetř.péče	59,01	381,66	0,52	3,37	1 287	11,38	6,47
<b>celkem kraj</b>	<b>1 265,69</b>	<b>5 037,43</b>	<b>11,19</b>	<b>44,53</b>	<b>9 623</b>	<b>85,06</b>	<b>3,98</b>



**18. Lůžková péče v krajích - rezorty celkem**

Oddělení	Přepočtený počet		na 10 000 obyvatel		Počet lůžek		Počet ZPBD na 1 lékaře
	Lékaři	ZPBD	lékaři	ZPBD	k 31. 12.	na 10 000 obyv.	
<b>Olomoucký kraj</b>							
bez specifikace	0,50	6,00	0,01	0,09	100	1,56	12,00
interna	98,07	397,81	1,53	6,22	761	11,90	4,06
geriatrie	5,00	26,60	0,08	0,42	90	1,41	5,32
infekční	4,30	14,00	0,07	0,22	40	0,63	3,26
tuberkulózy a respiračních nemocí	23,45	85,07	0,37	1,33	323	5,05	3,63
nervové (neurologie)	35,21	124,28	0,55	1,94	283	4,43	3,53
psychiatrie	40,18	224,70	0,63	3,51	751	11,74	5,59
dětské (pediatrie)	45,95	207,41	0,72	3,24	353	5,52	4,51
ženské (gynekologie, porodnictví)	42,82	167,04	0,67	2,61	301	4,71	3,90
novorozenecké (neonatologie)	9,00	49,01	0,14	0,77	50	0,78	5,45
chirurgie	76,60	272,56	1,20	4,26	482	7,54	3,56
neurochirurgie	8,95	56,54	0,14	0,88	44	0,69	6,32
plastická chirurgie	5,00	10,90	0,08	0,17	23	0,36	2,18
kardiochirurgie	16,00	75,58	0,25	1,18	41	0,64	4,72
traumatologie	14,00	32,00	0,22	0,50	56	0,88	2,29
anesteziologicko - resuscitační	73,10	211,21	1,14	3,30	56	0,88	2,89
ortopedie	29,10	78,04	0,46	1,22	154	2,41	2,68
urologie	17,90	39,07	0,28	0,61	100	1,56	2,18
ORL (ušní, nosní, krční)	19,56	44,90	0,31	0,70	127	1,99	2,30
oční (oftalmologie)	20,80	33,40	0,33	0,52	81	1,27	1,61
kožní (dermatovenerologie)	11,69	31,09	0,18	0,49	100	1,56	2,66
radiační onkologie	6,65	25,90	0,10	0,40	64	1,00	3,89
balneologie a fyziatrie	35,22	141,98	0,55	2,22	2 576	40,28	4,03
klinická hematologie	13,70	33,55	0,21	0,52	34	0,53	2,45
rehabilitace a fyzikální medicína	6,64	24,90	0,10	0,39	89	1,39	3,75

**18. Lůžková péče v krajích - rezorty celkem**

Oddělení	Přepočtený počet		na 10 000 obyvatel		Počet lůžek		Počet ZPBD na 1 lékaře
	Lékaři	ZPBD	lékaři	ZPBD	k 31. 12.	na 10 000 obyv.	
nukleární medicína	1,30	5,00	0,02	0,08	10	0,16	3,85
pracovní lékařství	2,30	5,50	0,04	0,09	18	0,28	2,39
intenzivní péče	4,50	29,60	0,07	0,46	13	0,20	6,58
paliativní péče	1,88	14,50	0,03	0,23	30	0,47	7,71
dom.zdravot.péče/ústavní ošetř.péče	35,05	216,64	0,55	3,39	771	12,06	6,18
sociální hospitalizace	-	-	-	-	16	0,25	-
maxilofaciální chirurgie	2,60	11,50	0,04	0,18	20	0,31	4,42
<b>celkem kraj</b>	<b>707,02</b>	<b>2 696,28</b>	<b>11,06</b>	<b>42,16</b>	<b>7 957</b>	<b>124,42</b>	<b>3,81</b>

## 18. Lůžková péče v krajích - rezorty celkem

Oddělení	Přepočtený počet		na 10 000 obyvatel		Počet lůžek		Počet ZPBD na 1 lékaře
	Lékaři	ZPBD	lékaři	ZPBD	k 31. 12.	na 10 000 obyv.	
<b>Zlínský kraj</b>							
interna	72,43	307,89	1,23	5,22	679	11,51	4,25
geriatrie	2,70	19,73	0,05	0,33	38	0,64	7,31
infekční	6,80	42,00	0,12	0,71	120	2,03	6,18
tuberkulózy a respiračních nemocí	9,76	28,00	0,17	0,47	110	1,86	2,87
nervové (neurologie)	19,00	80,30	0,32	1,36	179	3,03	4,23
psychiatrie	42,35	332,80	0,72	5,64	1 037	17,58	7,86
dětské (pediatrie)	34,52	134,51	0,59	2,28	324	5,49	3,90
ženské (gynekologie, porodnictví)	36,58	165,21	0,62	2,80	328	5,56	4,52
novorozenecké (neonatologie)	7,80	62,27	0,13	1,06	58	0,98	7,98
chirurgie	57,13	238,56	0,97	4,04	460	7,80	4,18
neurochirurgie	2,50	8,25	0,04	0,14	14	0,24	3,30
plastická chirurgie	2,50	7,00	0,04	0,12	14	0,24	2,80
traumatologie	7,90	12,75	0,13	0,22	30	0,51	1,61
anesteziologicko - resuscitační	24,15	116,48	0,41	1,97	33	0,56	4,82
ortopedie	25,20	66,60	0,43	1,13	146	2,47	2,64
urologie	14,90	43,75	0,25	0,74	103	1,75	2,94
ORL (ušní, nosní, krční)	12,80	37,75	0,22	0,64	88	1,49	2,95
oční (oftalmologie)	14,70	41,66	0,25	0,71	114	1,93	2,83
kožní (dermatovenerologie)	6,50	19,00	0,11	0,32	69	1,17	2,92
klinická onkologie	3,00	13,00	0,05	0,22	30	0,51	4,33
balneologie a fyziatrie	21,35	95,32	0,36	1,62	2 242	38,00	4,46
dětské oční	0,60	8,40	0,01	0,14	20	0,34	14,00
intenzivní péče	7,00	45,25	0,12	0,77	20	0,34	6,46
paliativní péče	2,00	17,16	0,03	0,29	42	0,71	8,58
dom.zdravot.péče/ústavní ošetř.péče	27,00	208,55	0,46	3,54	657	11,14	7,72
<b>celkem kraj</b>	<b>461,17</b>	<b>2 152,19</b>	<b>7,82</b>	<b>36,48</b>	<b>6 955</b>	<b>117,89</b>	<b>4,67</b>

## 18. Lůžková péče v krajích - rezorty celkem

Oddělení	Přepočtený počet		na 10 000 obyvatel		Počet lůžek		Počet ZPBD na 1 lékaře
	Lékaři	ZPBD	lékaři	ZPBD	k 31. 12.	na 10 000 obyv.	
<b>Moravskoslezský kraj</b>							
interna	194,06	777,62	1,55	6,22	1 565	12,52	4,01
kardiologie	11,10	45,10	0,09	0,36	65	0,52	4,06
gastroenterologie	5,00	11,00	0,04	0,09	33	0,26	2,20
geriatrie	2,60	6,60	0,02	0,05	26	0,21	2,54
infekční	16,61	83,06	0,13	0,66	202	1,62	5,00
tuberkulózy a respiračních nemocí	38,44	173,75	0,31	1,39	556	4,45	4,52
nervové (neurologie)	56,38	213,57	0,45	1,71	451	3,61	3,79
psychiatrie	67,84	336,34	0,54	2,69	1 108	8,86	4,96
nemoci z povolání	0,30	0,30	0,00	0,00	9	0,07	1,00
dětské (pediatrie)	66,75	349,07	0,53	2,79	566	4,53	5,23
ženské (gynekologie, porodnictví)	80,37	319,55	0,64	2,56	562	4,50	3,98
novorozenecké (neonatologie)	15,05	65,98	0,12	0,53	70	0,56	4,38
chirurgie	153,05	581,42	1,22	4,65	1 100	8,80	3,80
neurochirurgie	20,00	89,00	0,16	0,71	93	0,74	4,45
plastická chirurgie	8,50	16,80	0,07	0,13	50	0,40	1,98
kardiochirurgie	32,80	126,14	0,26	1,01	73	0,58	3,85
traumatologie	11,00	36,97	0,09	0,30	66	0,53	3,36
anesteziologicko - resuscitační	90,70	414,35	0,73	3,31	126	1,01	4,57
ortopedie	43,28	135,93	0,35	1,09	280	2,24	3,14
urologie	32,75	87,63	0,26	0,70	215	1,72	2,68
ORL (ušní, nosní, krční)	30,45	76,18	0,24	0,61	185	1,48	2,50
oční (oftalmologie)	20,31	49,80	0,16	0,40	130	1,04	2,45
kožní (dermatovenerologie)	7,62	24,90	0,06	0,20	90	0,72	3,27
radiační onkologie	11,00	54,00	0,09	0,43	238	1,90	4,91
balneologie a fyziatrie	23,37	135,27	0,19	1,08	1 864	14,91	5,79
rehabilitace a fyzikální medicína	48,21	251,37	0,39	2,01	844	6,75	5,21
nukleární medicína	1,00	8,00	0,01	0,06	18	0,14	8,00
léčba popálenin	7,25	39,00	0,06	0,31	30	0,24	5,38

**18. Lůžková péče v krajích - rezorty celkem**

Oddělení	Přepočtený počet		na 10 000 obyvatel		Počet lůžek		Počet ZPBD na 1 lékaře
	Lékaři	ZPBD	lékaři	ZPBD	k 31. 12.	na 10 000 obyv.	
dětské oční	1,30	10,50	0,01	0,08	22	0,18	8,08
intenzivní péče	10,40	78,85	0,08	0,63	43	0,34	7,58
dětská neurologie	6,05	17,80	0,05	0,14	30	0,24	2,94
dom.zdravot.péče/ústavní ošetř.péče	49,62	397,32	0,40	3,18	1 555	12,44	8,01
sociální hospitalizace	-	5,75	-	0,05	24	0,19	-
maxilofaciální chirurgie	7,20	8,00	0,06	0,06	27	0,22	1,11
<b>celkem kraj</b>	<b>1 170,36</b>	<b>5 026,92</b>	<b>9,36</b>	<b>40,21</b>	<b>12 316</b>	<b>98,53</b>	<b>4,30</b>

## 19. Lůžková péče v ČR - zřizovatel MZ

Oddělení	Přepočtený počet		na 10 000 obyvatel		Počet lůžek		Počet ZPBD na 1 lékaře
	Lékaři	ZPBD	lékaři	ZPBD	k 31. 12.	na 10 000 obyv.	
interna	361,96	1 434,25	0,35	1,40	2 381	2,32	3,96
kardiologie	108,45	427,23	0,11	0,42	464	0,45	3,94
revmatologie	9,03	24,60	0,01	0,02	91	0,09	2,72
diabetologie	16,10	20,00	0,02	0,02	28	0,03	1,24
gastroenterologie	10,20	17,50	0,01	0,02	28	0,03	1,72
klinická farmakologie	5,10	15,00	-	0,01	27	0,03	2,94
geriatrie	25,87	104,85	0,03	0,10	291	0,28	4,05
infekční	57,54	277,54	0,06	0,27	646	0,63	4,82
tuberkulózy a respiračních nemocí	89,01	285,73	0,09	0,28	807	0,79	3,21
nervové (neurologie)	141,86	500,73	0,14	0,49	910	0,89	3,53
psychiatrie	505,69	2 978,87	0,49	2,90	9 410	9,16	5,89
nemoci z povolání	4,54	7,29	-	0,01	30	0,03	1,61
dětské (pediatrie)	143,25	614,70	0,14	0,60	836	0,81	4,29
ženské (gynekologie, porodnictví)	210,13	875,79	0,20	0,85	1 437	1,40	4,17
novorozenecké (neonatologie)	96,26	525,68	0,09	0,51	598	0,58	5,46
chirurgie	286,29	1 079,47	0,28	1,05	1 627	1,58	3,77
neurochirurgie	126,08	468,57	0,12	0,46	486	0,47	3,72
plastická chirurgie	39,67	118,40	0,04	0,12	259	0,25	2,98
kardiochirurgie	204,90	887,72	0,20	0,86	563	0,55	4,33
traumatologie	77,88	233,60	0,08	0,23	395	0,38	3,00
anesteziologicko - resuscitační	192,07	930,79	0,19	0,91	257	0,25	4,85
ortopedie	141,92	497,25	0,14	0,48	966	0,94	3,50
urologie	93,99	321,68	0,09	0,31	569	0,55	3,42
ORL (ušní, nosní, krční)	104,32	272,92	0,10	0,27	555	0,54	2,62
foniatrie a audiologie	2,30	7,00	-	0,01	20	0,02	3,04
oční (oftalmologie)	65,20	156,98	0,06	0,15	324	0,32	2,41
stomatologie	19,56	72,22	0,02	0,07	110	0,11	3,69
kožní (dermatovenerologie)	38,97	87,90	0,04	0,09	279	0,27	2,26
klinická onkologie	37,48	83,93	0,04	0,08	223	0,22	2,24
radiční onkologie	47,75	194,03	0,05	0,19	622	0,61	4,06
dětská chirurgie	52,11	209,96	0,05	0,20	327	0,32	4,03
balneologie a fyziatrie	23,05	156,27	0,02	0,15	1 970	1,92	6,78
nefrologie	24,15	61,00	0,02	0,06	91	0,09	2,53

**19. Lůžková péče v ČR - zřizovatel MZ**

Oddělení	Přepočtený počet		na 10 000 obyvatel		Počet lůžek		Počet ZPBD na 1 lékaře
	Lékaři	ZPBD	lékaři	ZPBD	k 31. 12.	na 10 000 obyv.	
klinická hematologie	51,21	163,46	0,05	0,16	180	0,18	3,19
rehabilitace a fyzikální medicína	91,33	369,10	0,09	0,36	1 399	1,36	4,04
nukleární medicína	6,20	36,00	0,01	0,04	75	0,07	5,81
dětská onkologie a hematoonkologie	30,15	115,60	0,03	0,11	123	0,12	3,83
cévní chirurgie	16,60	74,40	0,02	0,07	61	0,06	4,48
dětské kožní (dermatovenerologie)	1,30	5,00	-	-	12	0,01	3,85
pracovní lékařství	2,30	5,50	-	0,01	18	0,02	2,39
dětská a dorostová psychiatrie	20,96	121,05	0,02	0,12	350	0,34	5,78
léčba popálenin	31,72	152,20	0,03	0,15	153	0,15	4,80
dětské oční	8,08	34,83	0,01	0,03	75	0,07	4,31
dětská otorinolaryngologie	14,21	34,75	0,01	0,03	83	0,08	2,45
intenzivní péče	8,50	45,60	0,01	0,04	24	0,02	5,36
dětská neurologie	31,08	72,43	0,03	0,07	130	0,13	2,33
dom.zdravot.péče/ústavní ošetř.péče	49,98	333,04	0,05	0,32	1 249	1,22	6,66
maxilofaciální chirurgie	9,80	19,50	0,01	0,02	47	0,05	1,99
<b>celkem ČR</b>	<b>3 736,10</b>	<b>15 531,91</b>	<b>3,64</b>	<b>15,13</b>	<b>31 606</b>	<b>30,78</b>	<b>4,16</b>

## 20. Lůžková péče v ČR - zřizovatel kraj

Oddělení	Přepočtený počet		na 10 000 obyvatel		Počet lůžek		Počet ZPBD na 1 lékaře
	Lékaři	ZPBD	lékaři	ZPBD	k 31. 12.	na 10 000 obyv.	
bez specifikace	2,42	42,43	-	0,04	376	0,37	17,53
interna	436,80	1 765,83	0,43	1,72	3 638	3,54	4,04
kardiologie	30,30	156,20	0,03	0,15	174	0,17	5,16
revmatologie	2,00	3,00	-	-	12	0,01	1,50
diabetologie	3,00	12,00	-	0,01	28	0,03	4,00
gastroenterologie	7,00	14,20	0,01	0,01	28	0,03	2,03
geriatrie	3,60	9,60	-	0,01	30	0,03	2,67
infekční	57,67	225,51	0,06	0,22	624	0,61	3,91
tuberkulózy a respiračních nemocí	103,55	462,97	0,10	0,45	1 593	1,55	4,47
nervové (neurologie)	169,95	583,17	0,17	0,57	1 315	1,28	3,43
psychiatrie	44,73	192,02	0,04	0,19	579	0,56	4,29
dětské (pediatrie)	243,76	1 321,89	0,24	1,29	2 119	2,06	5,42
ženské (gynekologie, porodnictví)	240,29	1 057,33	0,23	1,03	1 923	1,87	4,40
novorozenecké (neonatologie)	3,00	32,27	0,00	0,03	28	0,03	10,76
chirurgie	407,56	1 621,14	0,40	1,58	3 002	2,92	3,98
neurochirurgie	17,80	68,00	0,02	0,07	67	0,07	3,82
plastická chirurgie	2,60	5,80	-	0,01	16	0,02	2,23
traumatologie	26,75	91,00	0,03	0,09	162	0,16	3,40
anesteziologicko - resuscitační	217,55	891,04	0,21	0,87	271	0,26	4,10
ortopedie	146,98	420,22	0,14	0,41	887	0,86	2,86
urologie	83,53	258,73	0,08	0,25	578	0,56	3,10
ORL (ušní, nosní, krční)	82,48	243,19	0,08	0,24	529	0,52	2,95
oční (oftalmologie)	72,91	191,10	0,07	0,19	417	0,41	2,62
stomatologie	6,56	11,50	0,01	0,01	33	0,03	1,75
kožní (dermatovenerologie)	33,19	103,67	0,03	0,10	334	0,33	3,12
klinická onkologie	2,00	7,50	-	0,01	20	0,02	3,75
radiační onkologie	27,47	110,71	0,03	0,11	314	0,31	4,03
dětská chirurgie	8,00	29,40	0,01	0,03	54	0,05	3,68
protetika	0,50	8,20	-	0,01	30	0,03	16,40
rehabilitace a fyzikální medicína	55,05	245,46	0,05	0,24	776	0,76	4,46
nukleární medicína	1,00	4,00	-	-	14	0,01	4,00
hrudní chirurgie	4,00	9,00	-	0,01	17	0,02	2,25
cévní chirurgie	2,90	11,30	-	0,01	18	0,02	3,90



**20. Lůžková péče v ČR - zřizovatel kraj**

Oddělení	Přepočtený počet		na 10 000 obyvatel		Počet lůžek		Počet ZPBD na 1 lékaře
	Lékaři	ZPBD	lékaři	ZPBD	k 31. 12.	na 10 000 obyv.	
dětská a dorostová psychiatrie	2,00	13,00	-	0,01	25	0,02	6,50
dětské oční	1,35	9,25	-	0,01	30	0,03	6,85
intenzivní péče	30,20	252,00	0,03	0,25	122	0,12	8,34
dom.zdravot.péče/ústavní ošetř.péče	195,96	1 232,42	0,19	1,20	4 435	4,32	6,29
sociální hospitalizace	-	-	-	-	26	0,03	-
<b>celkem ČR</b>	<b>2 776,41</b>	<b>11 716,05</b>	<b>2,70</b>	<b>11,41</b>	<b>24 644</b>	<b>24,00</b>	<b>4,22</b>

## 21. Lůžková péče v ČR - zřizovatel město, obec

Oddělení	Přepočtený počet		na 10 000 obyvatel		Počet lůžek		Počet ZPBD na 1 lékaře
	Lékaři	ZPBD	lékaři	ZPBD	k 31. 12.	na 10 000 obyv.	
interna	162,16	574,71	0,16	0,56	1 306	1,27	3,54
kardiologie	2,49	13,00	-	0,01	10	0,01	5,22
geriatrie	4,31	16,41	-	0,02	46	0,04	3,81
tuberkulózy a respiračních nemocí	8,75	30,42	0,01	0,03	100	0,10	3,48
nervové (neurologie)	24,47	78,62	0,02	0,08	164	0,16	3,21
psychiatrie	0,30	0,20	-	-	39	0,04	0,67
dětské (pediatrie)	36,80	183,45	0,04	0,18	364	0,35	4,99
ženské (gynekologie, porodnictví)	45,48	191,23	0,04	0,19	381	0,37	4,20
novorozenecké (neonatologie)	2,11	11,00	-	0,01	24	0,02	5,21
chirurgie	108,06	464,88	0,11	0,45	799	0,78	4,30
neurochirurgie	6,80	28,00	0,01	0,03	26	0,03	4,12
plastická chirurgie	5,16	22,35	0,01	0,02	52	0,05	4,33
traumatologie	3,40	8,00	-	0,01	30	0,03	2,35
anesteziologicko - resuscitační	44,70	169,84	0,04	0,17	57	0,06	3,80
ortopedie	28,56	82,14	0,03	0,08	166	0,16	2,88
urologie	12,63	39,00	0,01	0,04	92	0,09	3,09
ORL (ušní, nosní, krční)	12,49	30,00	0,01	0,03	73	0,07	2,40
oční (oftalmologie)	2,09	5,80	-	0,01	22	0,02	2,78
kožní (dermatovenerologie)	8,91	22,95	0,01	0,02	71	0,07	2,58
balneologie a fyziatrie	4,49	10,78	-	0,01	200	0,19	2,40
rehabilitace a fyzikální medicína	15,56	49,00	0,02	0,05	169	0,16	3,15
nukleární medicína	2,60	5,50	-	0,01	13	0,01	2,12
intenzivní péče	8,92	57,90	0,01	0,06	25	0,02	6,49
dom.zdravot.péče/ústavní ošetř.péče	78,17	501,41	0,08	0,49	1 882	1,83	6,41
sociální hospitalizace	-	5,75	-	0,01	24	0,02	-
<b>celkem ČR</b>	<b>629,41</b>	<b>2 602,34</b>	<b>0,61</b>	<b>2,53</b>	<b>6 135</b>	<b>5,97</b>	<b>4,13</b>

## 22. Lůžková péče v ČR - zřizovatel fyzická osoba, církev, jiná právnická osoba

Oddělení	Přepočtený počet		na 10 000 obyvatel		Počet lůžek		Počet ZPBD na 1 lékaře
	Lékaři	ZPBD	lékaři	ZPBD	k 31. 12.	na 10 000 obyv.	
bez specifikace	1,50	17,00	-	0,02	294	0,29	11,33
interna	530,53	2 040,04	0,52	1,99	4 279	4,17	3,85
kardiologie	38,27	129,10	0,04	0,13	157	0,15	3,37
gastroenterologie	10,00	32,00	0,01	0,03	65	0,06	3,20
geriatrie	4,50	27,73	-	0,03	72	0,07	6,16
infekční	28,57	118,33	0,03	0,12	331	0,32	4,14
tuberkulózy a respiračních nemocí	60,93	181,91	0,06	0,18	800	0,78	2,99
nervové (neurologie)	99,97	323,51	0,10	0,32	734	0,71	3,24
psychiatrie	28,66	107,66	0,03	0,10	362	0,35	3,76
dětské (pediatrie)	190,42	852,29	0,19	0,83	1 642	1,60	4,48
ženské (gynekologie, porodnictví)	269,01	1 033,91	0,26	1,01	2 166	2,11	3,84
novorozenecké (neonatologie)	16,25	131,51	0,02	0,13	167	0,16	8,09
chirurgie	439,03	1 944,84	0,43	1,89	3 430	3,34	4,43
neurochirurgie	8,90	27,95	0,01	0,03	40	0,04	3,14
plastická chirurgie	8,43	29,50	0,01	0,03	55	0,05	3,50
kardiochirurgie	24,20	135,34	0,02	0,13	79	0,08	5,59
traumatologie	23,79	76,75	0,02	0,07	112	0,11	3,23
anesteziologicko - resuscitační	176,42	741,71	0,17	0,72	240	0,23	4,20
ortopedie	116,48	405,61	0,11	0,40	676	0,66	3,48
urologie	57,01	188,81	0,06	0,18	416	0,41	3,31
ORL (ušní, nosní, krční)	57,23	143,11	0,06	0,14	383	0,37	2,50
oční (oftalmologie)	57,56	136,18	0,06	0,13	301	0,29	2,37
kožní (dermatovenerologie)	22,90	70,22	0,02	0,07	212	0,21	3,07
klinická onkologie	14,10	50,34	0,01	0,05	119	0,12	3,57
radiační onkologie	21,60	74,44	0,02	0,07	186	0,18	3,45
dětská chirurgie	2,00	10,50	0,00	0,01	27	0,03	5,25
balneologie a fyziatrie	280,94	989,20	0,27	0,96	22 464	21,88	3,52
rehabilitace a fyzikální medicína	61,27	244,59	0,06	0,24	886	0,86	3,99
nukleární medicína	3,00	5,00	-	-	12	0,01	1,67
dětská a dorostová psychiatrie	1,20	8,75	-	0,01	14	0,01	7,29
dětské oční	0,60	8,40	-	0,01	20	0,02	14,00
intenzivní péče	28,50	143,51	0,03	0,14	81	0,08	5,04
gerontopsychiatrie	3,00	9,20	-	0,01	30	0,03	3,07

**22. Lůžková péče v ČR - zřizovatel fyzická osoba, církev, jiná právnická osoba**

Oddělení	Přepočtený počet		na 10 000 obyvatel		Počet lůžek		Počet ZPBD na 1 lékaře
	Lékaři	ZPBD	lékaři	ZPBD	k 31. 12.	na 10 000 obyv.	
paliativní péče	20,72	141,77	0,02	0,14	335	0,33	6,84
dom.zdravot.péče/ústavní ošetř.péče	266,09	1 730,33	0,26	1,69	6 264	6,10	6,50
sociální hospitalizace	0,36	7,00	-	0,01	40	0,04	19,44
<b>celkem ČR</b>	<b>2 973,94</b>	<b>12 318,04</b>	<b>2,90</b>	<b>12,00</b>	<b>47 491</b>	<b>46,25</b>	<b>4,14</b>

## 23. Lůžková péče v ČR - zřizovatel ostatní centrální orgány

Oddělení	Přepočtený počet		na 10 000 obyvatel		Počet lůžek		Počet ZPBD na 1 lékaře
	Lékaři	ZPBD	lékaři	ZPBD	k 31. 12.	na 10 000 obyv.	
interna	23,95	110,00	0,02	0,11	249	0,24	4,59
kardiologie	4,90	28,00	-	0,03	31	0,03	5,71
gastroenterologie	6,75	27,00	0,01	0,03	43	0,04	4,00
infekční	1,50	7,00	-	0,01	62	0,06	4,67
nervové (neurologie)	15,30	60,00	0,01	0,06	107	0,10	3,92
psychiatrie	12,70	53,00	0,01	0,05	143	0,14	4,17
ženské (gynekologie, porodnictví)	2,80	9,30	-	0,01	26	0,03	3,32
chirurgie	32,75	150,75	0,03	0,15	250	0,24	4,60
neurochirurgie	9,05	37,80	0,01	0,04	48	0,05	4,18
anesteziologicko - resuscitační	16,20	35,00	0,02	0,03	11	0,01	2,16
ortopedie	13,50	42,30	0,01	0,04	81	0,08	3,13
urologie	5,50	8,00	0,01	0,01	28	0,03	1,45
ORL (ušní, nosní, krční)	8,05	37,90	0,01	0,04	93	0,09	4,71
oční (oftalmologie)	6,45	19,80	0,01	0,02	55	0,05	3,07
stomatologie	-	-	-	-	25	0,02	-
kožní (dermatovenerologie)	7,40	23,75	0,01	0,02	78	0,08	3,21
balneologie a fyziatrie	15,60	54,68	0,02	0,05	1 137	1,11	3,51
nefrologie	1,15	7,00	-	0,01	15	0,01	6,09
rehabilitace a fyzikální medicína	7,98	20,83	0,01	0,02	185	0,18	2,61
intenzivní péče	10,10	59,50	0,01	0,06	22	0,02	5,89
dom.zdravot.péče/ústavní ošetř.péče	1,50	13,00	-	0,01	62	0,06	8,67
ostatní oddělení	3,00	8,00	-	0,01	32	0,03	2,67
<b>celkem ČR</b>	<b>206,13</b>	<b>812,61</b>	<b>0,20</b>	<b>0,79</b>	<b>2 783</b>	<b>2,71</b>	<b>3,94</b>

## 24. Zabezpečení zdravotní péče v okresech - rezorty celkem

Republika, kraje, okresy	Ambulantní péče		Nemocnice (lůžková část)				OLÚ	
	lékaři	lékaři	lékaři	lékaři	lůžka	lůžka	lékaři	lůžka
	abso- lutně	na 10 000 obyvatel	abso- lutně	na 10 000 obyvatel	abso- lutně	na 10 000 obyvatel	abso- lutně	abso- lutně
<b>Hl. m. Praha</b>	6 098,39	51,50	1 711,38	14,45	10 331	87,25	171,61	2 651
Benešov	198,56	21,18	56,97	6,08	445	47,48	21,12	530
Beroun	178,09	22,57	60,18	7,63	344	43,60	3,11	74
Kladno	336,59	22,24	121,56	8,03	949	62,69	7,10	140
Kolín	229,03	23,49	76,54	7,85	631	64,72	3,00	84
Kutná Hora	169,92	22,98	44,50	6,02	376	50,85	1,66	30
Mělník	189,24	19,73	73,75	7,69	584	60,89	-	-
Mladá Boleslav	276,34	23,43	79,27	6,72	528	44,76	48,40	773
Nymburk	165,56	18,89	35,80	4,09	395	45,07	0	0
Praha-východ	186,18	17,09	34,35	3,15	385	35,35	17,90	304
Praha-západ	126,19	12,78	7,35	0,74	152	15,39	6,98	161
Příbram	271,40	25,31	89,67	8,36	619	57,73	32,50	492
Rakovník	108,13	19,83	34,50	6,33	245	44,93	2,00	52
<b>Středočeský kraj</b>	2 435,23	20,88	714,44	6,13	5 653	48,47	143,77	2 640
České Budějovice	588,83	32,45	218,06	12,02	1 252	68,99	13,82	321
Český Krumlov	131,03	21,49	34,45	5,65	283	46,42	2,00	103
Jindřichův Hradec	219,89	23,71	61,24	6,60	534	57,58	-	-
Písek	177,48	25,19	40,40	5,73	383	54,35	3,57	68
Prachatice	121,84	23,70	25,86	5,03	271	52,71	3,40	209
Strakonice	151,30	21,63	37,05	5,30	355	50,75	6,25	143
Tábor	261,96	25,62	65,98	6,45	563	55,07	8,41	200
<b>Jihočeský kraj</b>	1 652,33	26,26	483,04	7,68	3 641	57,86	37,45	1 044
Domažlice	110,79	18,72	20,40	3,45	202	34,12	-	-
Klatovy	207,93	23,66	61,67	7,02	531	60,41	8,90	140
Plzeň-město	969,31	59,45	338,53	20,76	2 207	135,37	13,92	268
Plzeň-jih	120,50	17,33	26,50	3,81	212	30,49	57,10	1 290
Plzeň-sever	124,69	16,52	-	-	-	-	-	-
Rokycany	94,13	20,46	25,98	5,65	181	39,35	9,19	195
Tachov	104,60	20,17	3,73	0,72	100	19,29	-	-
<b>Plzeňský kraj</b>	1 731,95	31,32	476,81	8,62	3 433	62,08	89,11	1 893
Cheb	211,51	23,36	49,67	5,49	446	49,26	6,25	190
Karlovy Vary	329,75	27,30	90,18	7,47	864	71,52	3,78	90
Sokolov	187,90	20,14	51,97	5,57	400	42,87	3,08	113
<b>Karlovarský kraj</b>	729,16	23,93	191,82	6,30	1 710	56,13	13,11	393

## 24. Zabezpečení zdravotní péče v okresech - rezorty celkem

Republika, kraje, okresy	Ambulantní péče		Nemocnice (lůžková část)				OLÚ	
	lékaři	lékaři	lékaři	lékaři	lůžka	lůžka	lékaři	lůžka
	abso- lutně	na 10 000 obyvatel	abso- lutně	na 10 000 obyvatel	abso- lutně	na 10 000 obyvatel	abso- lutně	abso- lutně
Děčín	290,99	21,68	66,50	4,96	660	49,18	5,70	100
Chomutov	275,41	21,98	83,49	6,66	649	51,79	5,80	111
Litoměřice	275,18	24,12	72,42	6,35	640	56,10	34,50	818
Louny	183,88	21,37	41,60	4,83	479	55,67	9,72	220
Most	252,42	21,58	115,93	9,91	982	83,95	2,50	15
Teplíce	266,42	20,85	76,50	5,99	695	54,40	3,48	67
Ústí nad Labem	386,79	32,48	186,88	15,69	1 361	114,28	3,00	30
<b>Ústecký kraj</b>	<b>1 931,09</b>	<b>23,45</b>	<b>643,32</b>	<b>7,81</b>	<b>5 466</b>	<b>66,38</b>	<b>64,70</b>	<b>1 361</b>
Česká Lípa	222,50	20,93	66,40	6,25	525	49,39	7,70	225
Jablonec nad Nisou	200,63	22,65	71,03	8,02	465	52,50	-	-
Liberec	424,37	26,46	159,19	9,93	1 117	69,65	-	-
Semily	188,99	25,34	69,29	9,29	525	70,40	8,91	151
<b>Liberecký kraj</b>	<b>1 036,49</b>	<b>24,11</b>	<b>365,91</b>	<b>8,51</b>	<b>2 632</b>	<b>61,24</b>	<b>16,61</b>	<b>376</b>
Hradec Králové	707,70	44,30	211,73	13,25	1 599	100,10	13,75	301
Jičín	190,69	24,54	44,71	5,75	314	40,41	3,00	120
Náchod	257,16	22,90	74,74	6,66	628	55,93	2,10	30
Rychnov n.Kněžnou	191,70	24,16	40,60	5,12	411	51,80	3,60	53
Trutnov	292,24	24,33	73,10	6,08	733	61,01	11,61	503
<b>Královéhradecký kraj</b>	<b>1 639,49</b>	<b>29,85</b>	<b>444,88</b>	<b>8,10</b>	<b>3 685</b>	<b>67,10</b>	<b>34,06</b>	<b>1 007</b>
Chrudim	230,97	22,05	50,00	4,77	373	35,62	24,98	500
Pardubice	482,93	29,88	123,90	7,67	989	61,19	5,25	105
Svitavy	246,20	24,20	96,75	9,51	847	83,26	8,80	176
Ústí nad Orlicí	300,59	21,67	53,97	3,89	489	35,25	23,00	415
<b>Pardubický kraj</b>	<b>1 260,69</b>	<b>24,87</b>	<b>324,62</b>	<b>6,41</b>	<b>2 698</b>	<b>53,23</b>	<b>62,03</b>	<b>1 196</b>
Havlíčkův Brod	209,53	22,04	69,02	7,26	561	59,02	48,16	986
Jihlava	257,07	23,61	105,02	9,65	758	69,62	27,01	600
Pelhřimov	160,69	22,17	50,86	7,02	350	48,29	18,75	304
Třebíč	251,13	21,58	78,49	6,75	543	46,67	11,11	195
Žďár nad Sázavou	275,88	23,30	71,01	6,00	602	50,85	10,00	210
<b>Vysočina</b>	<b>1 154,30</b>	<b>22,58</b>	<b>374,40</b>	<b>7,32</b>	<b>2 814</b>	<b>55,05</b>	<b>115,03</b>	<b>2 295</b>

## 24. Zabezpečení zdravotní péče v okresech - rezorty celkem

Republika, kraje, okresy	Ambulantní péče		Nemocnice (lůžková část)				OLÚ	
	lékaři	lékaři	lékaři	lékaři	lůžka	lůžka	lékaři	lůžka
	absolutně	na 10 000 obyvatel	absolutně	na 10 000 obyvatel	absolutně	na 10 000 obyvatel	absolutně	absolutně
Blansko	229,93	21,20	64,40	5,94	482	44,44	11,40	262
Brno-město	1 955,98	53,35	766,65	20,91	4 403	120,09	48,95	1 099
Brno-venkov	267,80	15,35	38,38	2,20	342	19,61	4,00	50
Břeclav	269,98	21,93	90,01	7,31	801	65,06	-	-
Hodonín	329,96	21,00	98,32	6,26	789	50,21	-	-
Vyškov	186,51	21,38	57,42	6,58	495	56,75	-	-
Znojmo	244,97	21,43	81,67	7,14	700	61,24	-	-
<b>Jihomoravský kraj</b>	<b>3 485,13</b>	<b>30,81</b>	<b>1 196,85</b>	<b>10,58</b>	<b>8 012</b>	<b>70,82</b>	<b>64,35</b>	<b>1 411</b>
Jeseník	84,55	20,20	18,00	4,30	126	30,10	13,85	318
Olomouc	850,88	37,20	356,10	15,57	1 913	83,63	58,76	1 137
Prostějov	284,79	26,00	63,18	5,77	469	42,82	4,30	122
Přerov	347,09	25,81	74,22	5,52	459	34,13	8,40	210
Šumperk	279,32	22,36	74,99	6,00	627	50,20	-	-
<b>Olomoucký kraj</b>	<b>1 846,63</b>	<b>28,87</b>	<b>586,49</b>	<b>9,17</b>	<b>3 594</b>	<b>56,20</b>	<b>85,31</b>	<b>1 787</b>
Kroměříž	255,31	23,67	57,25	5,31	479	44,41	52,35	1 205
Uherské Hradiště	333,28	23,19	75,70	5,27	829	57,67	-	-
Vsetín	328,72	22,54	71,16	4,88	664	45,54	6,80	191
Zlín	533,89	27,73	171,46	8,91	1 180	61,29	5,10	165
<b>Zlínský kraj</b>	<b>1 451,20</b>	<b>24,60</b>	<b>375,57</b>	<b>6,37</b>	<b>3 152</b>	<b>53,43</b>	<b>64,25</b>	<b>1 561</b>
Bruntál	226,88	22,96	78,00	7,89	555	56,17	9,80	359
Frydek-Místek	541,13	23,78	158,72	6,97	1 178	51,76	21,13	548
Karviná	604,93	22,04	194,10	7,07	1 616	58,88	10,77	235
Nový Jičín	362,12	22,74	85,60	5,37	632	39,68	6,65	116
Opava	384,81	21,34	75,71	4,20	635	35,21	85,36	1 636
Ostrava-město	1 133,55	36,62	414,35	13,39	2 737	88,42	6,80	205
<b>Moravskoslezský kraj</b>	<b>3 253,42</b>	<b>26,03</b>	<b>1 006,48</b>	<b>8,05</b>	<b>7 353</b>	<b>58,82</b>	<b>140,51</b>	<b>3 099</b>
<b>ČR</b>	<b>29 705,50</b>	<b>28,93</b>	<b>8 896,01</b>	<b>8,66</b>	<b>64 174</b>	<b>62,50</b>	<b>1 101,90</b>	<b>22 714</b>



## 25. Zabezpečení primární péče v okresech - rezorty celkem

Republika, kraje, okresy	Praktičtí lékaři pro dospělé		Praktičtí lékaři pro děti		Praktičtí lékaři gynekologové		Praktičtí zubní lékaři	
	abso- lutně	na 1 000 registro- vaných	abso- lutně	na 1 000 registro- vaných	abso- lutně	na 1 000 registro- vaných žen	abso- lutně	na 1 000 obyvatel
<b>Hl. m. Praha</b>	704,76	0,69	249,55	1,25	222,14	0,38	1 061,51	0,89
Benešov	39,85	0,56	18,90	0,99	10,45	0,26	41,87	0,44
Beroun	32,70	0,54	17,00	1,10	7,50	0,22	38,39	0,48
Kladno	70,11	0,55	29,79	1,04	16,22	0,31	65,90	0,43
Kolín	41,00	0,58	22,95	1,08	11,00	0,30	45,85	0,47
Kutná Hora	40,85	0,70	13,70	1,03	9,63	0,29	34,55	0,46
Mělník	41,80	0,57	19,85	0,98	11,42	0,28	34,30	0,36
Mladá Boleslav	60,25	0,67	22,75	0,98	9,70	0,24	53,35	0,45
Nymburk	34,85	0,59	14,68	0,96	9,12	0,24	39,00	0,44
Praha-východ	47,70	0,63	21,72	1,04	7,20	0,22	42,85	0,39
Praha-západ	35,65	0,63	20,42	1,22	6,90	0,33	36,40	0,36
Příbram	54,19	0,64	21,45	1,03	12,40	0,35	47,05	0,44
Rakovník	26,85	0,67	12,00	1,14	5,50	0,28	25,32	0,46
<b>Středočeský kraj</b>	525,80	0,61	235,21	1,04	117,04	0,27	504,83	0,43
České Budějovice	91,71	0,62	37,50	1,01	21,68	0,29	115,42	0,63
Český Krumlov	27,57	0,59	14,22	1,10	7,02	0,34	41,12	0,67
Jindřichův Hradec	42,73	0,58	17,80	1,01	10,52	0,25	50,23	0,54
Písek	38,80	0,68	14,20	0,99	8,10	0,27	36,55	0,52
Prachatice	28,01	0,68	12,40	1,15	9,40	0,37	26,05	0,51
Strakonice	33,50	0,63	13,00	0,98	9,85	0,32	30,28	0,43
Tábor	58,98	0,70	23,10	1,14	10,00	0,27	63,01	0,62
<b>Jihočeský kraj</b>	321,30	0,64	132,22	1,05	76,57	0,30	362,66	0,58
Domažlice	26,64	0,58	11,05	0,93	5,60	0,32	28,35	0,48
Klatovy	48,30	0,69	18,30	1,07	7,50	0,29	51,55	0,58
Plzeň-město	111,38	0,71	33,40	1,04	30,60	0,30	165,76	1,01
Plzeň-jih	28,50	0,61	12,45	0,99	4,33	0,20	31,82	0,46
Plzeň-sever	35,10	0,71	14,85	1,16	6,70	0,39	38,02	0,50
Rokycany	19,65	0,55	9,17	1,07	4,24	0,26	23,00	0,50
Tachov	25,90	0,64	10,00	0,95	6,00	0,30	29,80	0,58
<b>Plzeňský kraj</b>	295,47	0,66	109,22	1,04	64,97	0,29	368,30	0,66

## 25. Zabezpečení primární péče v okresech - rezorty celkem

Republika, kraje, okresy	Praktičtí lékaři pro dospělé		Praktičtí lékaři pro děti		Praktičtí lékaři gynekologové		Praktičtí zubní lékaři	
	abso- lutně	na 1 000 registro- vaných	abso- lutně	na 1 000 registro- vaných	abso- lutně	na 1 000 registro- vaných žen	abso- lutně	na 1 000 obyvatel
Cheb	35,00	0,57	17,80	1,00	10,60	0,30	47,40	0,52
Karlovy Vary	57,39	0,59	26,00	1,15	12,87	0,25	72,10	0,60
Sokolov	39,46	0,59	19,55	1,00	11,45	0,30	41,30	0,44
<b>Karlovarský kraj</b>	131,85	0,58	63,35	1,06	34,92	0,28	160,80	0,53
Děčín	58,80	0,59	28,15	1,02	17,65	0,33	67,00	0,50
Chomutov	48,41	0,52	25,00	0,96	14,76	0,28	55,20	0,44
Litoměřice	50,86	0,58	23,94	1,02	13,05	0,28	55,00	0,48
Louny	41,97	0,61	18,60	1,08	8,87	0,25	39,45	0,46
Most	54,12	0,60	26,75	1,08	13,85	0,30	54,62	0,47
Teplice	53,89	0,59	26,05	0,97	15,96	0,26	55,46	0,43
Ústí nad Labem	51,83	0,54	19,12	0,79	18,10	0,28	60,70	0,51
<b>Ústecký kraj</b>	359,88	0,57	167,61	0,98	102,24	0,28	387,43	0,47
Česká Lípa	46,80	0,55	19,15	0,90	10,00	0,23	51,61	0,49
Jablonec nad Nisou	42,95	0,61	19,26	1,10	10,55	0,27	47,13	0,53
Liberec	82,56	0,67	35,15	1,14	16,15	0,29	84,13	0,52
Semily	34,84	0,59	15,35	1,01	4,40	0,20	43,35	0,58
<b>Liberecký kraj</b>	207,15	0,61	88,91	1,05	41,10	0,26	226,22	0,53
Hradec Králové	87,95	0,67	38,15	1,21	17,50	0,24	117,33	0,73
Jičín	40,67	0,63	17,00	1,13	8,35	0,27	45,95	0,59
Náchod	52,61	0,60	23,40	1,01	12,00	0,27	63,20	0,56
Rychnov n. Kněžnou	38,98	0,63	18,10	1,12	8,20	0,28	40,62	0,51
Trutnov	53,57	0,59	25,70	1,09	12,45	0,25	73,13	0,61
<b>Královéhradecký kraj</b>	273,78	0,63	122,35	1,12	58,50	0,26	340,23	0,62
Chrudim	49,75	0,63	20,08	0,99	9,50	0,25	54,41	0,52
Pardubice	81,76	0,62	29,95	1,01	14,85	0,22	98,76	0,61
Svitavy	43,02	0,56	23,25	1,08	6,44	0,21	53,31	0,52
Ústí nad Orlicí	62,20	0,57	25,80	0,94	10,80	0,19	70,07	0,50
<b>Pardubický kraj</b>	236,73	0,60	99,08	1,00	41,59	0,22	276,55	0,54

## 25. Zabezpečení primární péče v okresech - rezorty celkem

Republika, kraje, okresy	Praktičtí lékaři pro dospělé		Praktičtí lékaři pro děti		Praktičtí lékaři gynekologové		Praktičtí zubní lékaři	
	abso- lutně	na 1 000 registro- vaných	abso- lutně	na 1 000 registro- vaných	abso- lutně	na 1 000 registro- vaných žen	abso- lutně	na 1 000 obyvatel
Havlíčkův Brod	40,62	0,59	17,25	0,94	8,45	0,23	45,10	0,48
Jihlava	46,15	0,57	23,00	1,06	11,60	0,30	58,58	0,54
Pelhřimov	34,95	0,60	16,30	1,10	6,90	0,31	35,96	0,50
Třebíč	53,80	0,65	24,20	0,98	13,60	0,36	61,68	0,53
Žďár nad Sázavou	51,04	0,58	26,70	1,00	11,40	0,26	60,85	0,51
<b>Vysočina</b>	226,56	0,60	107,45	1,01	51,95	0,29	262,17	0,51
Blansko	54,90	0,68	23,55	1,13	10,20	0,30	51,30	0,47
Brno-město	252,15	0,74	84,67	1,24	66,27	0,34	302,64	0,83
Brno-venkov	75,73	0,66	33,37	1,05	13,20	0,27	73,00	0,42
Břeclav	56,85	0,63	25,00	1,03	10,70	0,35	62,71	0,51
Hodonín	67,18	0,61	30,90	1,07	13,73	0,24	77,41	0,49
Vyškov	44,20	0,71	18,00	1,05	7,80	0,27	42,80	0,49
Znojmo	51,40	0,61	21,00	0,96	7,10	0,28	55,80	0,49
<b>Jihomoravský kraj</b>	602,41	0,68	236,49	1,11	129,00	0,31	665,66	0,59
Jeseník	17,40	0,58	9,10	1,09	3,85	0,43	20,40	0,49
Olomouc	134,21	0,73	56,91	1,22	43,08	0,39	148,06	0,65
Prostějov	59,67	0,72	21,51	1,05	12,45	0,31	69,40	0,63
Přerov	72,96	0,67	27,25	0,99	13,41	0,26	76,92	0,57
Šumperk	61,09	0,62	26,30	1,02	14,90	0,31	63,54	0,51
<b>Olomoucký kraj</b>	345,33	0,69	141,07	1,10	87,69	0,34	378,32	0,59
Kroměříž	53,18	0,65	19,80	0,99	11,80	0,29	65,26	0,60
Uherské Hradiště	78,07	0,71	29,80	1,05	12,49	0,22	85,50	0,59
Vsetín	63,55	0,57	30,41	1,01	15,75	0,25	82,84	0,57
Zlín	98,43	0,64	39,00	1,02	18,30	0,24	130,17	0,68
<b>Zlínský kraj</b>	293,23	0,64	119,01	1,02	58,34	0,25	363,77	0,62

**25. Zabezpečení primární péče v okresech - rezorty celkem**

Republika, kraje, okresy	Praktičtí lékaři pro dospělé		Praktičtí lékaři pro děti		Praktičtí lékaři gynekologové		Praktičtí zubní lékaři	
	abso- lutně	na 1 000 registro- vaných	abso- lutně	na 1 000 registro- vaných	abso- lutně	na 1 000 registro- vaných žen	abso- lutně	na 1 000 obyvatel
Bruntál	41,40	0,57	20,66	1,02	11,85	0,28	47,55	0,48
Frydek-Místek	107,45	0,62	39,69	0,91	20,98	0,23	124,93	0,55
Karviná	113,27	0,57	56,59	1,02	39,37	0,35	136,78	0,50
Nový Jičín	67,00	0,58	33,70	1,00	20,92	0,31	75,46	0,47
Opava	82,90	0,62	32,50	0,93	17,30	0,28	95,72	0,53
Ostrava-město	186,98	0,68	64,75	0,97	40,30	0,25	211,62	0,68
Moravskoslezský kraj	599,00	0,62	247,89	0,97	150,72	0,28	692,06	0,55
<b>ČR</b>	5 123,25	0,64	2 119,41	1,06	1 236,77	0,30	6 050,51	0,59

## Přehled termínů použitých v publikaci a jejich anglický překlad

### List of terms used in publication and their English equivalents

síť zdravotnických zařízení	<i>network of Health establishments</i>
rezort zdravotnictví	<i>the Sector of Health</i>
ostatní rezorty	<i>other sectors</i>
zřizovatel MZ	<i>founder Ministry of Health</i>
zřizovatel OÚ	<i>founder District Administration</i>
zřizovatel kraj, město, obec	<i>founder Regional, City or Municipal Administration</i>
zřizovatel fyzická osoba	<i>founder private person</i>
zřizovatel církev	<i>founder church</i>
zřizovatel jiná právnická osoba	<i>founder: other legal body</i>
státní sektor	<i>state sector</i>
nestátní sektor	<i>non-state sector</i>
druh zařízení	<i>type of establishment</i>
nemocnice (vč. ambulantní části)	<i>hospitals (incl. out-patient part)</i>
fakultní nemocnice	<i>university hospitals</i>
nemocnice následné péče	<i>hospitals with chronic beds</i>
odborné léčebné ústavy	<i>specialized therapeutic institutes</i>
léčebny pro dlouhodobě nemocné pro dospělé	<i>institutes for long-term patients for adults</i>
léčebny TBC a respiračních nemocí pro dospělé	<i>institutes for TB and respiratory diseases for adults</i>
psychiatrické léčebny pro dospělé	<i>psychiatric institutes for adults</i>
rehabilitační ústavy pro dospělé	<i>rehabilitation institutes for adults</i>
ostatní odborné léčebné ústavy pro dospělé	<i>other special therapeutic institutes for adults</i>
dětské léčebny TBC a respiračních nemocí	<i>institutes for TB and respiratory diseases for children</i>
dětské psychiatrické léčebny	<i>psychiatric institutes for children</i>
ostatní dětské odborné léčebné ústavy	<i>other special therapeutic institutes for children</i>
lázeňské léčebny pro dospělé	<i>balneologic institutes for adults</i>
dětské lázeňské léčebny	<i>balneologic institutes for children</i>
ozdravovny	<i>convalescent homes</i>
hospic	<i>hospic</i>
další lůžková zařízení	<i>other bed establishments</i>
samostatná ambulantní zařízení	<i>independent establishments of out-patient care</i>
samostatné ordinace	<i>independent establishments of out-patient care</i>
praktického lékaře pro dospělé	<i>general practitioners for adults</i>
praktického lékaře pro děti a dorost	<i>general practitioners for children and adolescents</i>
praktického lékaře stomatology	<i>medical practitioners stomatologists</i>

## Síť zdravotnických zařízení 2006

praktického lékaře gynekologa	<i>medical practitioners gynaecologists</i>
odborného lékaře specialisty	<i>independent specialists</i>
ostatní samostatná ambulantní zařízení	<i>other independent establishments of out-patient care</i>
zvláštní zdravotnická zařízení	<i>special health establishments</i>
kojenecké ústavy a dětské domovy	<i>institutes for infants and homes for children</i>
dětské stacionáře a centra	<i>day clinics and centres for children</i>
jesle	<i>crèches</i>
ostatní zvláštní zdravotnická zařízení	<i>other special health establishments</i>
zařízení lékárenské péče	<i>establishments of pharmaceutical service</i>
lékárny	<i>pharmacies</i>
výdejny	<i>medical goods hand-out facilities</i>
ostatní zařízení lékárenské péče	<i>other establishments of pharmaceutical service</i>
hygienická služba	<i>hygienic service</i>
lékaři – přepočtený počet (pp)	<i>physicians – whole time equivalents (WTE)</i>
ZPBD	<i>paramedical workers with professional qualifications</i>
lůžka	<i>beds</i>
místa	<i>places</i>
celkem	<i>total</i>
region	<i>region</i>
okres	<i>district</i>
ambulantní péče	<i>out-patient care</i>
lůžková péče	<i>bed care</i>
oddělení	<i>department</i>
oddělení podle oborů	<i>departments by branches</i>
interna	<i>internal</i>
kardiologie	<i>cardiology</i>
revmatologie	<i>rheumatology</i>
diabetologie	<i>diabetology</i>
gastroenterologie	<i>gastroenterology</i>
endokrinologie	<i>endocrinology</i>
klinická farmakologie	<i>clinical pharmacology</i>
geriatrie	<i>geriatrics</i>
infekční	<i>infectious diseases</i>
alergologie, klinická imunologie	<i>allergology, clinical immunology</i>
TRN (TBC a respiračních nemocí)	<i>TB and respiratory diseases</i>
neurologie	<i>neurology</i>
psychiatrie	<i>psychiatry</i>
sexuologie	<i>sexuology</i>
nemoci z povolání	<i>occupational diseases</i>

dětské (vč. dorostového)	<i>paediatrics (incl. adolescents)</i>
angiologie	<i>angiology</i>
gynekologie	<i>gynaecology</i>
novorozenecké	<i>newborns</i>
chirurgie	<i>surgery</i>
neurochirurgie	<i>neurosurgery</i>
plastická chirurgie	<i>plastic surgery</i>
kardiochirurgie	<i>cardiosurgery</i>
traumatologie	<i>traumatology</i>
AR (anesteziologicko-resuscitační)	<i>anaesthesiology &amp; resuscitation</i>
ortopedie	<i>orthopaedics</i>
urologie	<i>urology</i>
ORL (ušní, nosní, krční)	<i>otolaryngology</i>
foniatrie	<i>speech therapy</i>
oftalmologie	<i>eye diseases</i>
stomatologie	<i>stomatology</i>
dermatovenerologie	<i>dermatovenerology</i>
klinická onkologie	<i>clinical oncology</i>
radiační onkologie	<i>radiation oncology</i>
tělovýchovné lékařství	<i>sports medicine</i>
lékařská genetik	<i>medical genetics</i>
záchranná služba	<i>fast medical aid</i>
dětská chirurgie	<i>surgery for children</i>
praktický lékař (PL) pro dospělé	<i>general practitioners for adults</i>
PL pro děti a dorost	<i>general practitioners for children and adolescents</i>
PL stomatolog	<i>medical practitioners stomatologists</i>
PL gynekolog	<i>medical practitioners gynaecologists</i>
nefrologie	<i>nephrology</i>
klinická biochemie	<i>clinical biochemistry</i>
klinická hematologie	<i>clinical haematology</i>
radiodiagnostika	<i>x-ray diagnostics</i>
protetika	<i>prosthetics</i>
transfúzní služba	<i>blood transfusion service</i>
rehabilitace a fyzikální medicína	<i>rehabilitation and physical medicine</i>
nukleární medicína	<i>nuclear medicine</i>
patologie	<i>pathologic anatomy</i>
soudní lékařství	<i>forensic medicine</i>
hrudní chirurgie	<i>thoracic surgery</i>
cévní chirurgie	<i>vascular surgery</i>
epidemiologie	<i>epidemiology</i>

mikrobiologie	<i>microbiology</i>
hemodialýza	<i>hemodialysis</i>
centrální příjem	<i>central admission</i>
dětská psychiatrie	<i>paediatric psychiatry</i>
tkáňová banka	<i>tissue bank</i>
léčba popálenin	<i>treatment of burns</i>
operační sály	<i>operating theatres</i>
dětské oční	<i>eye diseases for children</i>
funkční diagnostika	<i>functional diagnostics</i>
dětská kardiologie	<i>paediatric cardiology</i>
dětská nefrologie	<i>paediatric nephrology</i>
dětská neurologie	<i>paediatric neurology</i>
dětská gynekologie	<i>paediatric gynaecology</i>
lékárenské	<i>pharmaceutical</i>
prostředky zdravotnické techniky	<i>medical devices</i>
krevní sklady	<i>blood store</i>
hyperbarická medicína	<i>hyperbaric medicine</i>
léčba bolesti	<i>palliative medicine and pain management</i>
ošetřovatelská péče	<i>nursing care</i>
reprodukční medicína	<i>reproductive medicine</i>
ortodoncie	<i>orthodontics</i>
doprava	<i>transport</i>
maxilofaciální chirurgie	<i>maxillofacial surgery</i>
počet SZP na 1 lékaře	<i>paramedical personnel with professional qualifications per 1 physician</i>
počet lůžek na 1 lékaře	<i>beds per 1 physician</i>
počet lůžek na 1 ZPBD	<i>beds per 1 paramedical workers with professional qualifications</i>
lékaři na 10 000 obyvatel	<i>physicians per 10 000 inhabitants</i>
lůžka na 10 000 obyvatel	<i>beds per 10 000 inhabitants</i>



### **Značky v tabulkách**

<b>Ležatá čárka (-)</b>	v tabulce na místě čísla značí, že se jev nevyskytoval
<b>Nula (0; 0,0; 0,00)</b>	znamená, že se jev vyskytl, ale hodnota vypočteného ukazatele je menší než polovina jednotky použité v tabulce
<b>Tečka (.)</b>	na místě čísla značí, že údaj není k dispozici nebo je nespolehlivý
<b>Ležatý křížek (x)</b>	značí, že zápis není možný z logických důvodů

### **Symbols in the tables**

<b>A dash (-)</b>	<i>in place of a number indicates that the phenomenon did not occur</i>
<b>0 or 0,0 or 0,00</b>	<i>indicates that the phenomenon occurred, but the value of calculated indicator is less than half of unit used in table</i>
<b>A dot (.)</b>	<i>in place of a number indicates that the number is not available or cannot be relied on</i>
<b>A skew cross (x)</b>	<i>indicates that the entry is not applicable for logical reasons</i>