

Sít' zdravotnických zařízení 2007

ZDRAVOTNICKÁ STATISTIKA

Vydává Ústav zdravotnických informací a statistiky ČR

Praha 2, Palackého nám. 4

www.uzis.cz

Sít' zdravotnických zařízení

K dispozici jsou publikace s daty od roku 1994.

Publikace informuje o stavu sítě zdravotnických zařízení a míře zabezpečení léčebné péče v České republice (počtu lékařů a nelékařského zdravotnického personálu, kapacitě lůžkových zařízení), včetně lékárenské péče a zařízení orgánů ochrany veřejného zdraví. Údaje jsou čerpány z Registru zdravotnických zařízení, jehož provozovatelem je ÚZIS ČR. Informace jsou tříděny podle územního principu, druhu zdravotnického zařízení a jeho zřizovatele a podle oboru poskytované péče.

Network of health establishments

Publications are available with data since 1994.

The publication annually informs about the state of the network of health establishments and on the extent of provision of health care in the CR (on numbers of physicians and of other health personnel, bed capacity of health establishments), including pharmaceutical services and public health services. Data are taken from the Registry of Health Establishments maintained by IHIS CR. Data are classified by territories, types of health establishments and their founders and by branches of provided health care.

© ÚZIS ČR, 2008

© Translation ÚZIS ČR

ISSN 1211-1651

ISBN 978-80-7280-787-1

Obsah:

	strana
Úvod	9
Nové kategorie zdravotnických pracovníků	11
Zdravotnická zařízení České republiky v roce 2007	12
Grafická část:	
Léčebně preventivní péče v ČR v roce 2007	18
Ambulantní lékaři v České republice (1990–2007) na 10 000 obyvatel	20
Podíl praktických lékařů na celkové ambulantní péči	20
Ambulantní specializovaná péče (vč. komplementu) v roce 2007	21
Počet obyvatel na 1 lékárnu (vč. odloučených pracovišť)	22
„Home care“ péče - počet návštěv	22
Počet klientů „Home care“ péče	23
Mapy:	
Ošetrovatelská lůžka na 1 000 obyvatel ve věku 65 let a více	23
Počet obyvatel na 1 praktického lékaře pro dospělé, dorost a děti v roce 2007	24
Počet ambulantních lékařů na 10 000 obyvatel v roce 2007	24
Tabulková část:	
1. Síť zdravotnických zařízení v ČR - zdravotnictví celkem	25
2. Síť zdravotnických zařízení v krajích - zdravotnictví celkem	
Hl. m. Praha	27
Středočeský kraj	28
Jihočeský kraj	30
Plzeňský kraj	31
Karlovarský kraj	32
Ústecký kraj	33
Liberecký kraj	34
Královéhradecký kraj	35
Pardubický kraj	37
Vysočina	38
Jihomoravský kraj	39
Olomoucký kraj	41
Zlínský kraj	43
Moravskoslezský kraj	44
3. Síť zdravotnických zařízení v ČR - zřizovatel MZ	46

4.	Síť zdravotnických zařízení v ČR - zřizovatel kraj	47
5.	Síť zdravotnických zařízení v ČR - zřizovatel město, obec	48
6.	Síť zdravotnických zařízení v ČR - zřizovatel fyzická osoba, církev a jiná právnická osoba	49
7.	Síť zdravotnických zařízení v ČR - zřizovatel ostatní centrální orgány	51
8.	Ambulantní péče v lůžkových a ambulantních zařízeních v ČR - zdravotnictví celkem	52
9.	Ambulantní péče v lůžkových a ambulantních zařízeních v krajích - zdravotnictví celkem	
	Hl. m. Praha	55
	Středočeský kraj	58
	Jihočeský kraj	60
	Plzeňský kraj	62
	Karlovarský kraj	64
	Ústecký kraj	66
	Liberecký kraj	69
	Královéhradecký kraj	71
	Pardubický kraj	73
	Vysočina	75
	Jihomoravský kraj	77
	Olomoucký kraj	80
	Zlínský kraj	82
	Moravskoslezský kraj	84
10.	Ambulantní péče v lůžkových a ambulantních zařízeních v ČR - zřizovatel MZ.....	86
11.	Ambulantní péče v lůžkových a ambulantních zařízeních v ČR - zřizovatel kraj.....	89
12.	Ambulantní péče v lůžkových a ambulantních zařízeních v ČR - zřizovatel město, obec	91
13.	Ambulantní péče v lůžkových a ambulantních zařízeních v ČR - zřizovatel fyzická osoba, církev a jiná právnická osoba	93
14.	Ambulantní péče v lůžkových a ambulantních zařízeních v ČR - zřizovatel ostatní centrální orgány	96
15.	Ambulantní péče v lůžkových a ambulantních zařízeních v ČR - ambulantní péče v lůžkových zařízeních	98
16.	Ambulantní péče v lůžkových a ambulantních zařízeních v ČR - ambulantní péče v samostatných ambulantních zařízeních.....	101
17.	Lůžková péče ČR - zdravotnictví celkem	104

18. Lůžková péče v krajích - zdravotnictví celkem	
Hl. m. Praha	106
Středočeský kraj	108
Jihočeský kraj	109
Plzeňský kraj	110
Karlovarský kraj	111
Ústecký kraj	112
Liberecký kraj	113
Královéhradecký kraj	114
Pardubický kraj	115
Vysočina	116
Jihomoravský kraj	117
Olomoucký kraj	119
Zlínský kraj	120
Moravskoslezský kraj	121
19. Lůžková péče v ČR - zřizovatel MZ.....	123
20. Lůžková péče v ČR - zřizovatel kraj	125
21. Lůžková péče v ČR - zřizovatel město, obec	126
22. Lůžková péče v ČR - zřizovatel fyzická osoba, církev a jiná právnická osoba	127
23. Lůžková péče v ČR - zřizovatel ostatní centrální orgány	129
24. Zabezpečení zdravotní péče v okresech - zdravotnictví celkem	130
25. Zabezpečení primární péče v okresech - zdravotnictví celkem	133
Přehled termínů použitých v publikaci a jejich anglický překlad	137
Značky v tabulkách	141

Contents:

	Page
Introduction.....	10
New categories of health care workers.....	11
Health establishments in the Czech Republic in 2007	12
Charts	
Curative and preventive care in the CR in 2007	18
Out-patient physicians in the CR (1990–2007) per 10 000 inhabitants.....	20
Proportion of general practitioners in total out-patient care .	20
Out-patient care (including complementary units) in 2007.....	21
Number of inhabitants per 1 pharmacy (including detached units).....	22
Home care - number of visits.....	22
Number of home care clients.....	23
Maps:	
Nursing beds per 1 000 inhabitants aged 65 years or older	23
Number of inhabitants per 1 general practitioner for adults, adolescents and children in 2007.....	24
Number of out-patient physicians per 10 000 inhabitants in 2007.....	24
Tables	
1. Network of health establishments in the CR - Health services total	25
2. Network of health establishments in regions - Health services total	
Prague City	27
Region Středočeský.....	28
Region Jihočeský.....	30
Region Plzeňský	31
Region Karlovarský	32
Region Ústecký.....	33
Region Liberecký	34
Region Královéhradecký.....	35
Region Pardubický.....	37
Region Vysočina	38
Region Jihomoravský.....	39
Region Olomoucký.....	41
Region Zlínský	43

	Region Moravskoslezský	44
3.	Network of health establishments in the CR - founded by MH	46
4.	Network of health establishments in the CR - founded by Regional administration	47
5.	Network of health establishments in the CR - founded by municipality or city administration	48
6.	Network of health establishments in the CR - founded by physical person, church or other legal body	49
7.	Network of health establishments in the CR - founded by other central organs	51
8.	Out-patient care in bed establishments and in out-patient establishments in the CR - Health services total	52
9.	Out-patient care in bed establishments and in out-patient establishments in regions - Health services total	
	Prague City	55
	Region Středočeský	58
	Region Jihočeský	60
	Region Plzeňský	62
	Region Karlovarský	64
	Region Ústecký	66
	Region Liberecký	69
	Region Královéhradecký	71
	Region Pardubický	73
	Region Vysočina	75
	Region Jihomoravský	77
	Region Olomoucký	80
	Region Zlínský	82
	Region Moravskoslezský	84
10.	Out-patient care in bed establishments and in out-patient establishments - founded by Ministry of Health	86
11.	Out-patient care in bed establishments and in out-patient establishments - founded by Regional administration	89
12.	Out-patient care in bed establishments and in out-patient establishments - founded by municipality or city administration	91
13.	Out-patient care in bed establishments and in out-patient establishments - founded by physical person, church or other legal body	93
14.	Out-patient care in bed establishments and in out-patient establishments - founded by other central organs	96

15.	Out-patient care in bed establishments and in out-patient establishments - out-patient care in bed establishments	98
16.	Out-patient care in bed establishments and in out-patient establishments - out-patient care in independent out-patient establishments	101
17.	Bed care in the CR - Health services total	104
18.	Bed care in regions - Health services total	
	Prague City	106
	Region Středočeský	108
	Region Jihočeský	109
	Region Plzeňský	110
	Region Karlovarský	111
	Region Ústecký	112
	Region Liberecký	113
	Region Královéhradecký	114
	Region Pardubický	115
	Region Vysočina	116
	Region Jihomoravský	117
	Region Olomoucký	119
	Region Zlínský	120
	Region Moravskoslezský	121
19.	Bed care in the CR - founded by Ministry of Health	123
20.	Bed care in the CR - founded by Regional Administration	125
21.	Bed care in the CR - founded by municipality or city administration.....	126
22.	Bed care in the CR - founded by physical person, church or other legal body	127
23.	Bed care in the CR - founded by other central organs	129
24.	Provision of health care in districts - Health services total	130
25.	Provision of primary health care in districts - Health services total.....	133
	Survey of terms used in the publication and their English translation	137
	Symbols in the tables	141

Úvod

Publikace „Síť zdravotnických zařízení“ vychází pravidelně od roku 1994. Údaje jsou čerpány z Registru zdravotnických zařízení (RZZ), jehož provozovatelem je Ústav zdravotnických informací a statistiky ČR (ÚZIS ČR). Do roku 1996 byly k dispozici jen údaje za rezort zdravotnictví, od roku 1997 má ÚZIS ČR i informace z jiných rezortů.

Registr zdravotnických zařízení obsahuje základní informace o právních subjektech a zdravotnických zařízeních v nich začleněných (včetně detašovaných pracovišť), členěné do dvou skupin:

- identifikační informace o zařízeních (identifikační číslo organizace, pořadové číslo začleněného zařízení, druh vlastnictví, zřizovatel, název zařízení, adresa, telefon a fax zařízení, druh zařízení, datum zahájení provozu, účetnictví, které organizace vede)
- informace o vnitřním členění zařízení do oddělení a pracovišť, počtu lékařů a zdravotnických pracovníků nelékařů - zkr. ZPBD (z. č. 96 / 2004 Sb. §5–§21), lůžek a míst

Od roku 2002 má Registr zdravotnických zařízení webovou aplikaci a je aktualizován průběžně po celý rok. Vstupním formulářem je Z (MZ) 1–99 „Hlášení vzniku, změny, zániku zdravotnického zařízení“, schválený ČSÚ pro Ministerstvo zdravotnictví ČV 233/07 ze dne 23. 10. 2006 v rámci Programu statistických zjišťování na rok 2007.

Účelem publikace je pravidelně informovat o změnách ve struktuře sítě zdravotnických zařízení (včetně změn v počtu lékařů a lůžek) a o postupu privatizace v rezortu zdravotnictví.

Introduction

The publication "Network of health establishments" is issued annually since 1994. Data for processing are taken from the Registry of health establishments maintained by Institute of Health Information and Statistics of the CR (IHIS CR). Until 1996 data were only available from establishments under Sector of Health, since 1997 IHIS CR receives data also from establishments under other Sectors.

Registry of health establishments contains basic information on legal subjects and health facilities aggregated in them (including detached units) classified in 2 groups:

- information identifying the establishments (ID number of the institution, rank number of the establishment aggregated in the institution, type of ownership, founder, name of the establishment, address, telephone and fax numbers, kind of facility, date of beginning of activity, type of accounting);
- information on inner structure of the establishment into departments and units (workplaces), number of physicians and paramedical personnel (Act No. 96/2004) number of beds and places.

The Registry of health establishments has a www application and is updated continuously. The input form is Z (MZ) 1–99 „Information about a creation, change, and of the establishment”, approved by CSO for Ministry of Health ČV 233/07 from 23. 10. 2006 in the framework of the Programme of statistical investigations for 2007.

The purpose of this publication is to inform regularly about changes in the structure of the network of health establishments (including changes in numbers of physicians and beds) and about progress of privatisation in the Health Sector.

Nové kategorie zdravotnických pracovníků

V roce 2004 vstoupil v ČR v platnost zákon č. 96/2004 Sb., který nově definuje kategorie zdravotnických pracovníků a upravuje v souladu s právem Evropského společenství podmínky získávání odborné a specializované způsobilosti k výkonu zdravotnického povolání, celoživotní vzdělávání zdravotnických pracovníků a podmínky uznávání způsobilosti k výkonu zdravotnického povolání pro státní příslušníky členských států EU a pro státní příslušníky mimo členské státy EU. V souladu s tímto zákonem byla v „Registru zdravotnických zařízení“ dosud sledovaná kategorie „Střední zdravotničtí pracovníci“ (SZP) nahrazena kategorií „Zdravotničtí pracovníci nelékaři způsobilí k výkonu zdravotnického povolání bez odborného dohledu“ (ZPBD), zahrnující pracovníky ze zákona 96 § 5 až § 21.

Původně sledovaná skupina „Střední zdravotničtí pracovníci“ (SZP) zahrnovala kategorie:

- sestry (všeobecné, dětské, ženské, dietní, ostatní)
- rehabilitační pracovníci
- asistenti hygienické služby
- laboranti (zdravotní, farmaceutičtí, radiologičtí)
- zubní technici

Nově sledovaná skupina „Zdravotničtí pracovníci nelékaři bez odborného dohledu“ (ZPBD) zahrnuje kategorie:

- všeobecná zdravotní sestra
- porodní asistentka
- ergoterapeut
- radiologický asistent
- zdravotní laborant
- zdravotně sociální pracovník
- optometrista
- ortoptista
- asistent ochrany veřejného zdraví
- ortotik-protetik
- nutriční terapeut
- zubní technik
- dentální hygienistka
- zdravotnický záchranář
- farmaceutický asistent
- biomedicínský technik
- radiologický technik

Zdravotnická zařízení v roce 2007

Koncem roku 2007 bylo v České republice evidováno 27 628 zdravotnických zařízení (včetně detašovaných pracovišť), z toho téměř 19 600 samostatných ordinací.

- 249 zařízení je státních - zřizovatel Ministerstvo zdravotnictví (MZ) a ostatní centrální orgány,
- 27 379 zařízení je nestátních (zřizovatel kraj - 171, zřizovatel město, obec - 186, zřizovatel fyzická osoba, církev, jiná právnická osoba - 27 022)

Od roku 2007, oproti předchozím letům, jsou lékaři a zdravotničtí pracovníci nelékaři s odbornou způsobilostí, resp. sestry a porodní asistentky, uváděni včetně smluvních pracovníků.

Ve všech zdravotnických zařízeních pracovalo koncem roku téměř 43 700 lékařů a více než 105 400 samostatných zdravotnických pracovníků nelékařů (přepočteno vždy na celý úvazek), zkr. ZPBD. V průměru připadá v ČR na 1 lékaře 238 obyvatel.

V zařízeních zřizovaných Ministerstvem zdravotnictví pracuje něco málo přes 18 % všech lékařů a necelých 25 % všech ZPBD, lůžkový fond státních zařízení ústavní péče představuje zhruba 28 % z celku.

V krajských zařízeních pracuje nyní necelých 8 % všech lékařů a necelých 12 % ZPBD. Kraje (jako zřizovatelé) spravují 60 lůžkových zařízení, jejich lůžkový fond představuje necelých 12 % z celkového lůžkového fondu ČR.

V soukromých zařízeních (zřizovatel fyzická osoba, církev, jiná právnická osoba vč. obchodních společností vlastněných výlučně krajem, městem nebo obcí) pracuje 69 % všech lékařů, 57 % ZPBD a vlastní 52 % všech lůžek.

V ambulantní péči pracuje zhruba 71 % všech lékařů (31 056) a 50 % všech ZPBD (52 689). Měřeno úvazky lékařů je ambulantní péče již z více než 80 % poskytována v zařízeních soukromých. Asi 47,5 % ambulantních lékařů zajišťuje primární péči (o děti, dorost a dospělé, gynekologickou a stomatologickou), 52,5 % pak tvoří ambulantní specialisté (více než polovina z nich pracuje v ambulantních částech lůžkových zařízení). Na 1 ambulantního lékaře (vč. diagnostických služeb) připadá v průměru 334 obyvatel. Zajištění primární péče nadále stagnuje.

Dostupnost **primární péče** pro dospělé, děti a dorost je v jednotlivých krajích vyrovnaná, zajištění gynekologické a zejména stomatologické primární péče však vykazuje výrazné mezikrajové rozdíly.

- Na 1 primárního lékaře pro děti, dorost i dospělé připadá v ČR v průměru 1 408 obyvatel (maximum - Středočeský kraj 1 589 osob, minimum Hl. m. Praha 1 261 osob)

- Na 1 praktického zubního lékaře připadá v průměru 1 700 obyvatel (maximum Středočeský kraj 2 373 osob, minimum Hl.m. Praha 1 114 osob)
- Na 1 praktického gynekologa připadá v ČR v průměru 4 150 žen (maximum Pardubický kraj 5 799 žen, minimum Hl. m. Praha 2 672 žen).

Věkové složení lékařů primární péče:

	Do 39 let	40–49 let	50–59 let	60 let a více
Praktičtí lékaři pro dospělé	10,1	24,1	41,6	24,3
Praktičtí lékaři pro děti a dorost	6,2	26,4	47,1	20,3
Praktičtí lékaři gynekologové	8,4	28,4	36,3	26,8
Praktičtí zubní lékaři	19,7	15,9	48,3	16,1

V lůžkové péči (s výjimkou lázní) pracovalo koncem roku 2007 přes 10 700 lékařů a necelých 41 400 ZPBD. Na 10 000 obyvatel ČR připadá průměru 82,7 lůžek (v nemocnicích 61,3 a v odborných léčebných ústavech 21,4). Lůžkový fond soukromých zařízení (spravovaných fyzickou osobou, církví, nebo jinou právnickou osobou) představuje 41,5 % z celku.

Síť zdravotnických zařízení ústavní péče byla koncem roku složena ze:

- 192 nemocnic s celkem 63 662 lůžky (v tom 54 903 lůžek akutní péče, 2 186 lůžek novorozeneckých a 6 573 lůžek ošetrovatelské následné péče). Kapacita akutní lůžkové péče klesla proti roku 2006 o 0,7 %, počet novorozeneckých lůžek se vzhledem k rostoucí porodnosti zvýšil o deset lůžek. Došlo k poklesu nemocničních lůžek ošetrovatelské následné péče, což do jisté míry souvisí s přijetím zákona č. 108/2006 Sb., o sociálních službách, ve znění pozdějších předpisů. Tato lůžka byla pravděpodobně vyčleněna k poskytování sociální pobytové služby ve zdravotnických zařízeních ústavní péče.
- 153 odborných léčebných ústavů (vč. ozdravoven a hospiců) s 22 191 lůžky. Lůžka v psychiatrických léčebnách pro dospělé představují z celkového počtu necelých 42 %, lůžka v léčebnách pro dlouhodobě nemocné 32,6 %. Pokles lůžkového fondu zaznamenaly v průběhu roku psychiatrické léčebny pro dospělé (-135 lůžek), a odborné léčebné ústavy pro děti i dospělé (-192). Opětovně poklesl lůžkový fond ozdravoven (-67). Lůžková kapacita v LDN poklesla o 235 lůžek. Nárůst počtu lůžek (+85) byl zaznamenán v léčebnách TBC a respiračních nemocí.

Lůžková zařízení doplňuje 85 lázeňských léčeben s 25 737 lůžky, proti předešlému roku kapacita lázeňského lůžkového fondu nepatrně poklesla (o 34 lůžek). Lázeňský lůžkový fond je již téměř plně zprivatizován.

Změny v síti lůžkových zařízení v roce 2007:

Nemocnice:

V průběhu roku ukončilo činnost jako samostatné zařízení:

NATALIS, s. r. o. - sanatorium Tábor

V souboru přibyly dvě nové nemocnice akutní péče (změnou druhu zařízení):

Psychiatrické centrum Praha (dříve řazeno do psychiatrických léčeben pro dospělé)

Kardiologie na Bulovce, s. r. o. (dříve řazena do ostatních léčebných ústavů pro dospělé)

Pokračoval převod krajských nemocnic na obchodní společnosti:

V Jihočeském kraji se jedná o tato zařízení: Nemocnice Český Krumlov, a. s., Nemocnice Jindřichův Hradec, a. s., Nemocnice Prachatice, a. s., Nemocnice Strakonice, a. s., Nemocnice Písek, a. s. a Nemocnice Tábor, a. s.

K 1. 9. 2007 vznikla v Ústeckém kraji Krajská zdravotní, a. s. sdružující nemocnice Děčín, Chomutov, Most, Teplice a Masarykovu nemocnici Ústí nad Labem. S platností od 29. 6. 2007 změnila název 1. Zdravotní Rumburk, a. s. na Lužická nemocnice s poliklinikou, a. s., aniž by došlo ke změně vlastníka či IČO.

V Libereckém kraji se akciovými společnostmi, kde jediným akcionářem je kraj, staly: Nemocnice s poliklinikou Česká Lípa, a. s. a Krajská nemocnice Liberec, a. s.

Převod nemocnic na akciové společnosti proběhl také v Pardubickém kraji. Jednalo se konkrétně o tyto nemocnice: Chrudimská nemocnice, a. s., Pardubická krajská nemocnice, a. s., Svitavská nemocnice, a. s., Litomyšlská nemocnice, a. s., Orlickoústecká nemocnice, a. s.

V Olomouckém kraji došlo k 1. 7. 2007 ke vzniku Středomoravské nemocniční, a. s., která sdružuje nemocnice Šternberk, Přerov a Prostějov, také u těchto nemocnic je jediným akcionářem kraj.

Transformace proběhla i v Nemocnici Vsetín, p. o., nyní Vsetínská nemocnice a.s.

Rozdělíme-li všech 192 nemocnic do skupin podle zřizovatele, pak ke konci roku 2007 bylo:

- 20 zařízení přímo řízeno Ministerstvem zdravotnictví (téměř 28 % všech nemocničních lůžek);
- 25 zařízení spravováno krajem (příspěvková zařízení - více než 15 % všech lůžek);
- 20 zařízení má za zřizovatele město nebo obec (téměř 7 % všech lůžek);

- 122 zařízení privátních - zřizovatel fyzická nebo právnická osoba (necelých 48 % všech lůžek). *Do toho počtu je ale zahrnuto 50 nemocnic - obchodních společností se 100 % podílem veřejného (krajského nebo obecního) majetku. Tato zařízení se podílejí na privátním lůžkovém fondu více než 63 %;*
- Nemocnice v rezortu ministerstva obrany a spravedlnosti (5 zařízení) mají dohromady 1 409 lůžek, které představují jen 2,2 % všech nemocničních lůžek.

Rozdělíme-li nemocnice ČR podle velikosti lůžkového fondu, pak:

- do skupiny nemocnic s méně než 100 lůžky spadá 46 zařízení, z čehož 16 z nich tvoří nemocnice následné péče;
- více než 1 000 lůžek má 12 nemocnic (z toho 10 fakultních).

V průběhu roku 2007 klesl počet nemocničních lůžek celkem o 512, z toho lůžka akutní péče o 393 lůžek. Pokles novorozeneckých lůžek se v důsledku rostoucí porodnosti v posledních letech zastavil, lůžková kapacita následné ošetrovatelské péče se snížila o 129 lůžek.

Využití celkové lůžkové kapacity nemocnic proti předešlému roku pokleslo o 2,8 dne na 263,6 dne, průměrná doba pobytu pacienta na lůžku se zkrátila o 0,2 dne na 7,7 dne. Výrazný pokles využití zaznamenala lůžka akutní (-3,6 dne), využití lůžek novorozeneckých v důsledku vyššího počtu narozených dětí vzrostlo velmi výrazně (o 14,3 dne). Využití ošetrovatelských lůžek se dlouhodobě nemění, udržuje se lehce pod hranicí 320 dnů z roku. Prodloužení ošetrovací doby zaznamenala jen lůžka ošetrovatelská (o 0,5 dne).

V členění podle zřizovatele odpovídalo v roce 2007 nejvyšší využití lůžek v % (využití skutečné lůžkové kapacity) nemocnicím spravovaným městem nebo obcí (78,8 %), které však vykazují 13,7 % podíl ošetrovatelských lůžek a nemocnicím přímo řízeným MZ (78,7 %), které poskytují specializovanou a úzce specializovanou péči nejtěžším pacientům. Městská a obecní zařízení vykazují i nejvyšší využití maximální lůžkové kapacity (278,2 dnů z roku).

Podle velikosti lůžkového fondu odpovídá dlouhodobě nejvyšší využití lůžek ve dnech maximální lůžkové kapacity i v % skutečné lůžkové kapacity malým nemocnicím s méně než 100 lůžek (294,2 dní z roku). Tato zařízení mají téměř polovinu lůžek vyčleněných pro ošetrovatelskou péči, o kterou rok od roku zájem vzrůstá.

Měřeno počtem ošetrovacích dnů je 27,6 % nemocniční lůžkové péče poskytováno v zařízeních přímo řízených MZ, 15,9 % v krajských nemocnicích, 7,1 % v nemocnicích měst nebo obcí a 47,5 % v privátních zařízeních. Tomu odpovídá i objem lůžkového fondu v těchto skupinách a zhruba ve stejném poměru jsou rozděleny i počty hospitalizovaných.

Počet hospitalizovaných v akutní nemocniční péči oproti roku 2007 vzrostl, naopak pokračoval trend poklesu počtu hospitalizovaných pacientů na lůžkách následné ošetrovatelské péče. Objem poskytované lůžkové péče (vyjádřeno počtem ošetrovacích dnů) klesl jak na lůžkách akutních, tak na lůžkách následné péče.

Léčebny dlouhodobě nemocných:

Nově zahájila činnost:

- ✓ Domov sv. Karla Boromejského (dříve řazen mezi ostatní odborné léčebné ústavy pro dospělé)

Činnost ukončila:

- ✓ Centrum ošetrovatelské péče Tereza (okres Praha 15) - ukončeno bez náhrady
- ✓ Léčebna dlouhodobě nemocných Čáslav - od 1. 7. 2007 včleněna do Městské nemocnice Čáslav jako oddělení ošetrovatelské péče se stejným počtem lůžek
- ✓ FTN LDN Prosečnice - odstěhování do areálu Fakultní Thomayerovy nemocnice s poliklinikou Praha jako další oddělení LDN FTN s poliklinikou
- ✓ Lázně Letiny, s. r. o. - změna druhu zařízení, dříve léčebna pro dlouhodobě nemocné, nyní další lůžkové zařízení
- ✓ Léčebna pro dlouhodobě nemocné Žáry, p. o., (okr. Bruntál) - sloučena s Léčebnou pro dlouhodobě nemocné Město Albrechtice
- ✓ Léčebna pro dlouhodobě nemocné Dvorce, p. o., (okr. Bruntál) - sloučena s Léčebnou pro dlouhodobě nemocné Město Albrechtice
- ✓ Léčebna pro dlouhodobě nemocné Kunov, p. o., (okr. Bruntál) - sloučena s Léčebnou pro dlouhodobě nemocné Město Albrechtice

Dětské odborné léčebny a léčebny TBC a respiračních nemocí

- ✓ Dětská léčebna Cvikov - sloučena s OLÚ TRN Cvikov, nástupnickým zařízením Léčebna respiračních nemocí Cvikov

Pokud jde o zvláštní zdravotnická zařízení (tj. kojenecké ústavy a dětské domovy, stacionáře pro děti i dospělé, jesle, dopravní a záchranná zdravotnická služba, záchytné stanice), tak dlouhodobě klesá kapacita kojeneckých ústavů a dětských stacionářů a center. V roce 2007 došlo po dlouhodobém úbytku počtu míst v jeslích k nepatrnému nárůstu (vzniklo 1 nové zařízení).

Lékárenskou péči poskytuje v současné době v ČR 2 520 lékáren a 222 výdejen zdravotnických prostředků (vč. odloučených pracovišť). Na 1 lékárně připadá v průměru 4 096 obyvatel. Síť lékáren však není rovnoměrná, k jejímu houstnutí dochází zejména ve vybraných lokalitách, tj. ve větších městech.

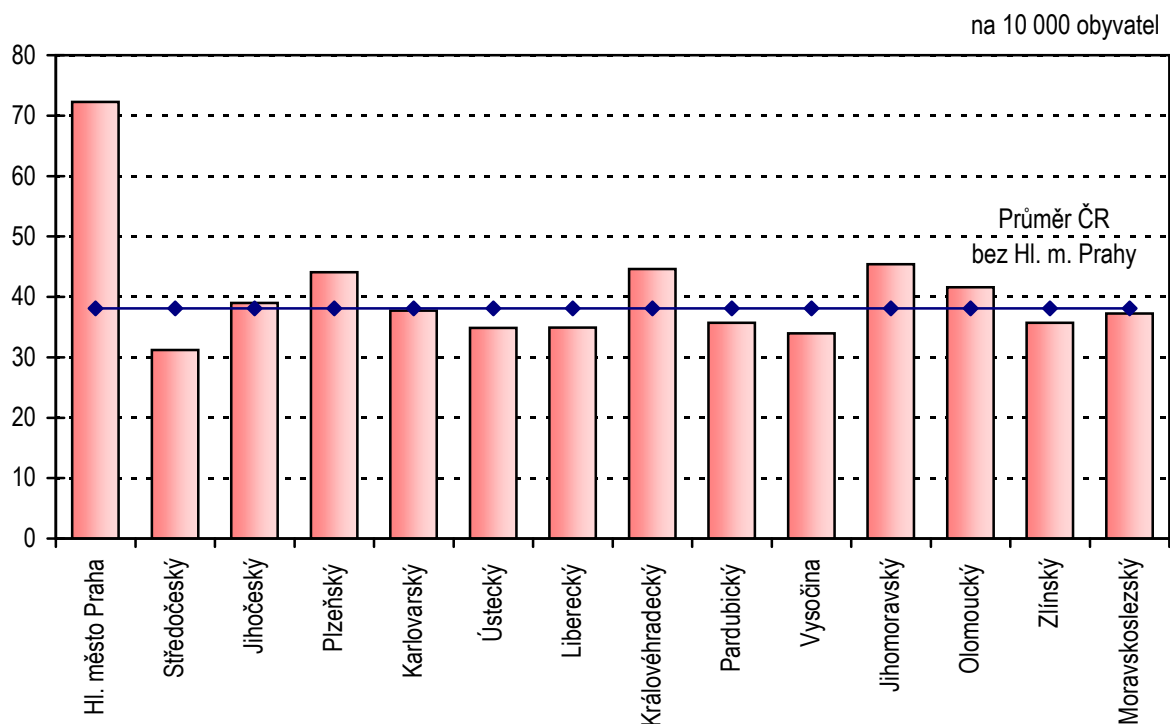
Závěr

Struktura sítě zdravotnických zařízení je v České republice relativně stabilizovaná. Dlouhodobě stagnuje primární ambulantní péče, výrazně se zpomalil i každoroční růst zařízení lékárenské péče. Nadále klesá akutní lůžková kapacita v nemocnicích, ale v důsledku zvýšené porodnosti se zastavil pokles novorozeneckých lůžek. Postupně klesá lůžková kapacita nemocničních oddělení následné ošetrovatelské péče i LDN, patrně v souvislosti s vyčleněním lůžek pro poskytování sociální pobytové služby na základě zákona č. 108/2006 Sb. o sociálních službách.

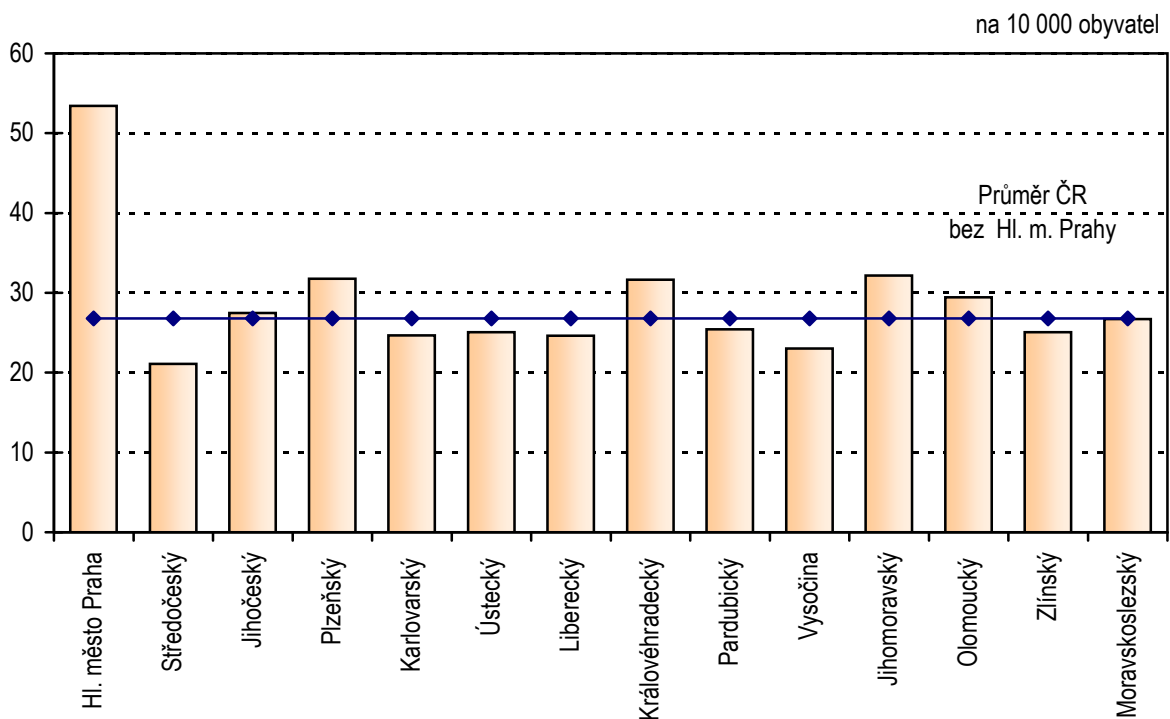
Pokud jde o odborné léčebné ústavy klesá téměř výlučně kapacita zařízení určených pro dětské pacienty.

Léčebně preventivní péče v ČR v roce 2007 (zdravotnictví celkem)

Lékaři celkem (přepočtený počet)

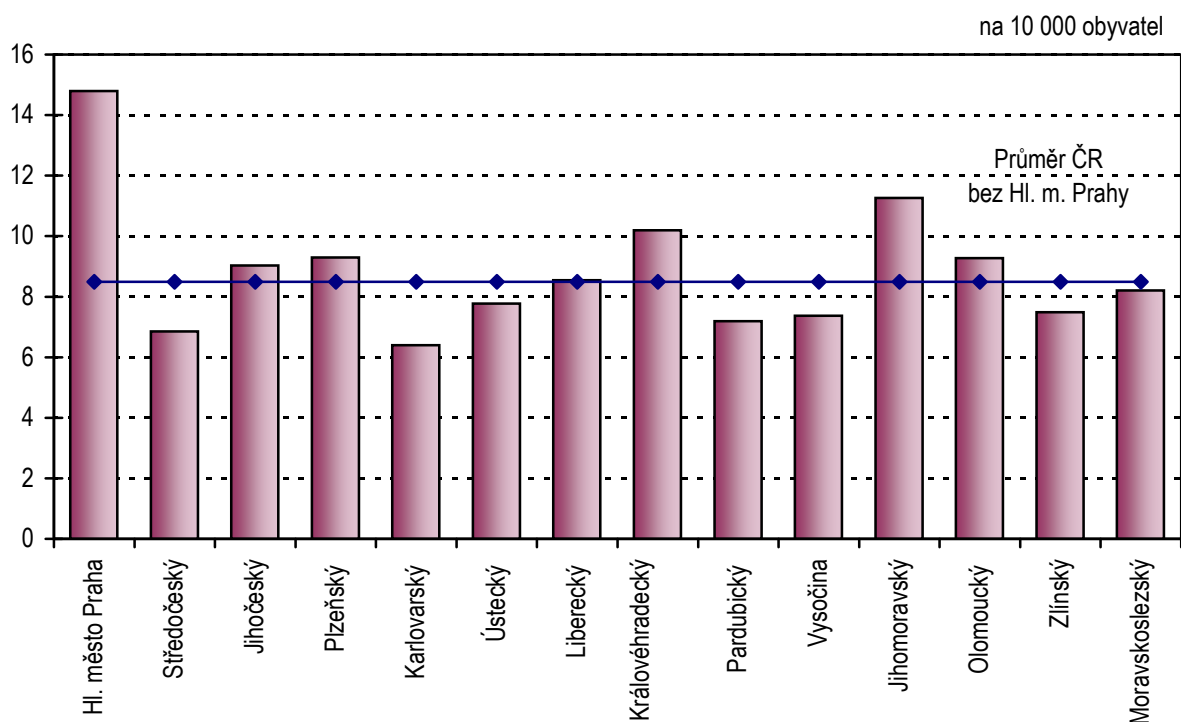


Lékaři v ambulantní péči (přepočtený počet)

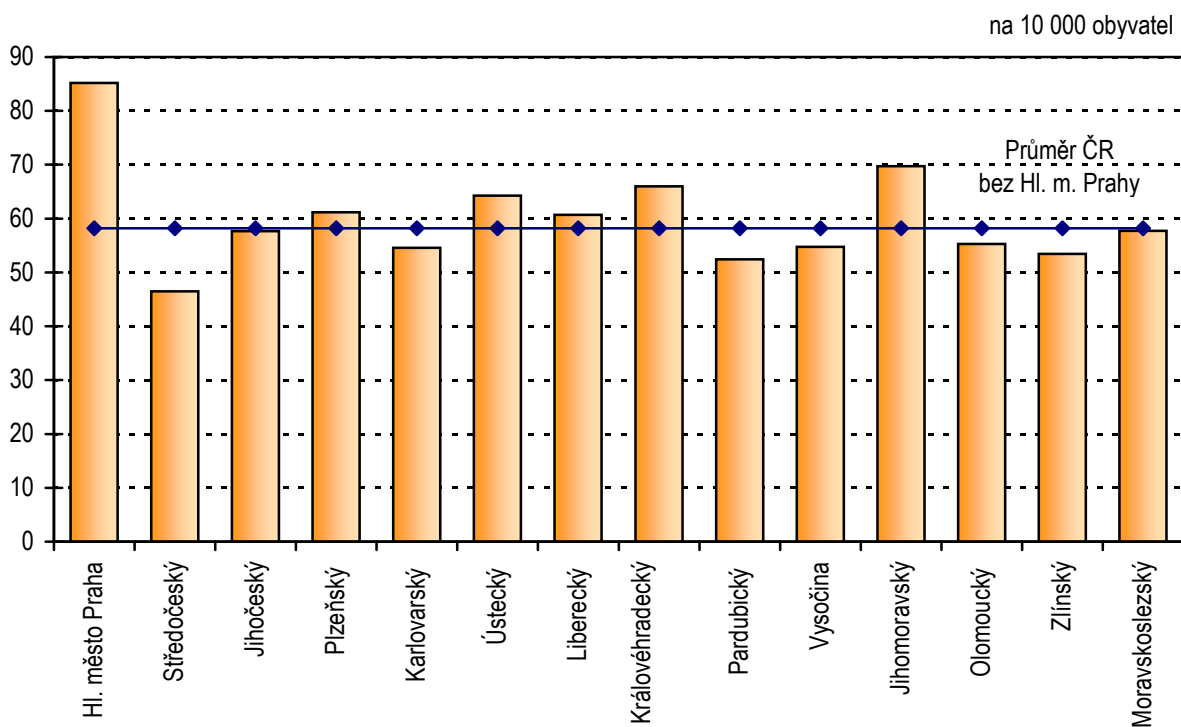


Léčebně preventivní péče v ČR v roce 2007 (zdravotnictví celkem)

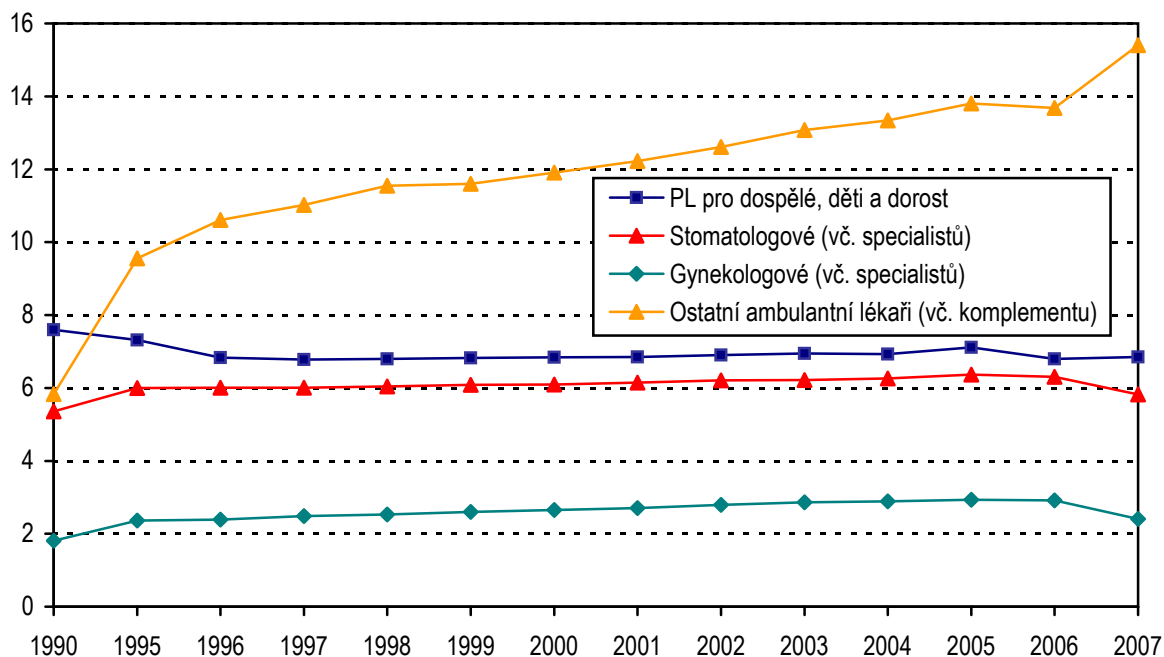
Lékaři v lůžkových částech nemocnic (přepočtený počet)



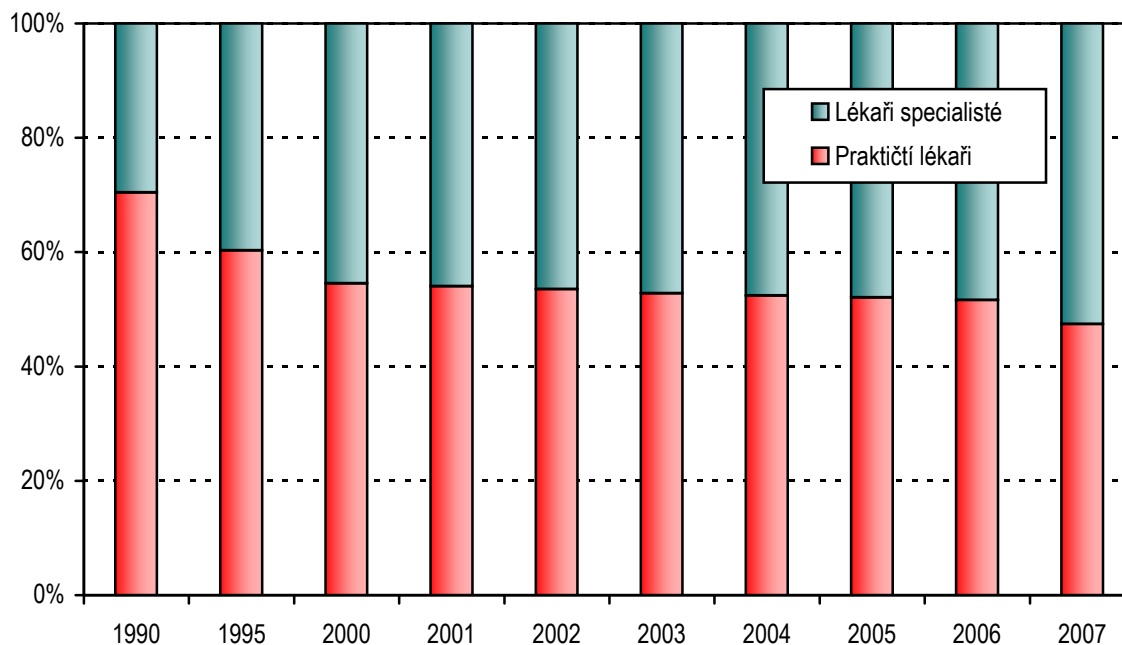
Lůžka v nemocnicích



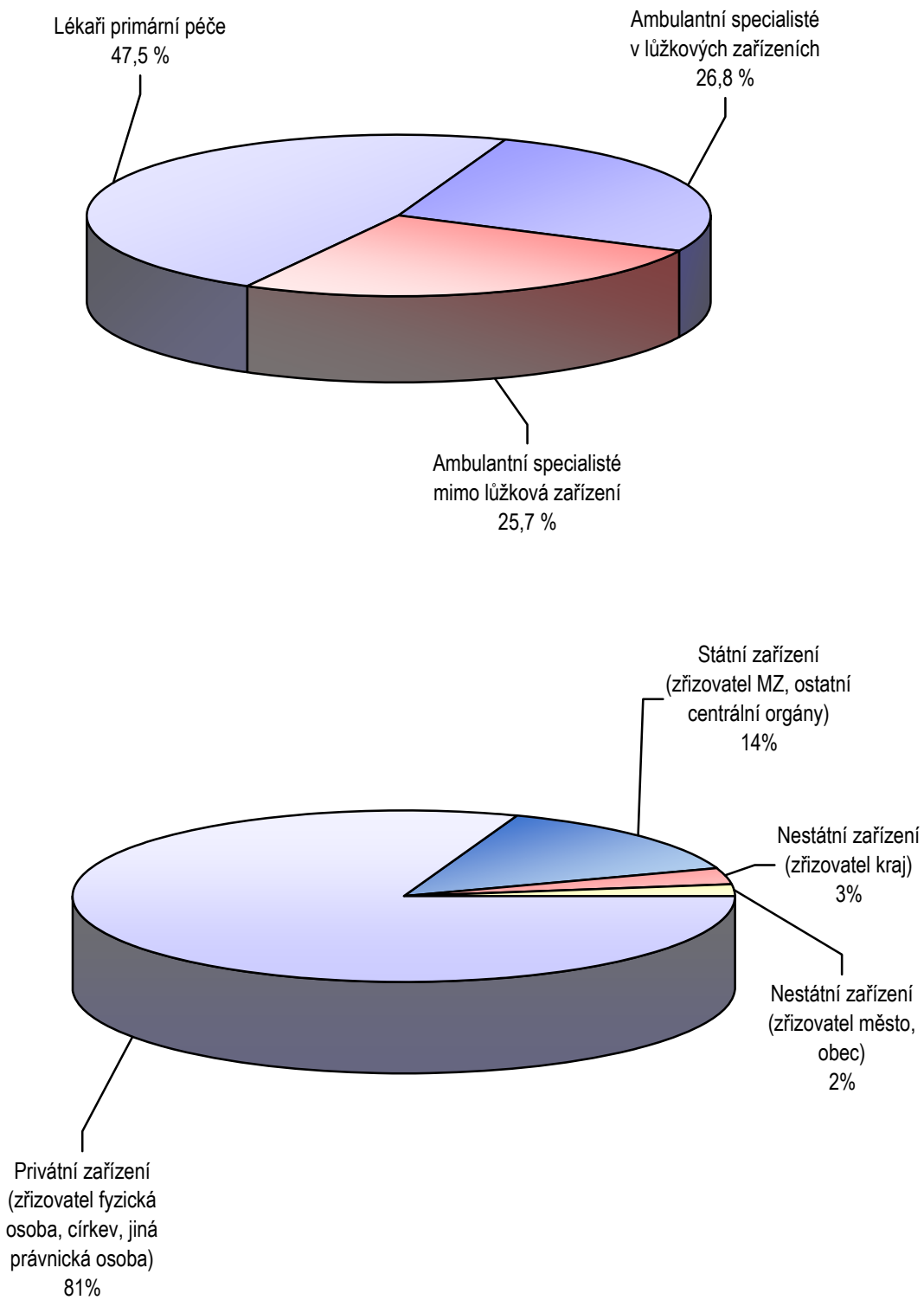
Ambulantní lékaři v České republice (1990–2007) na 10 000 obyvatel



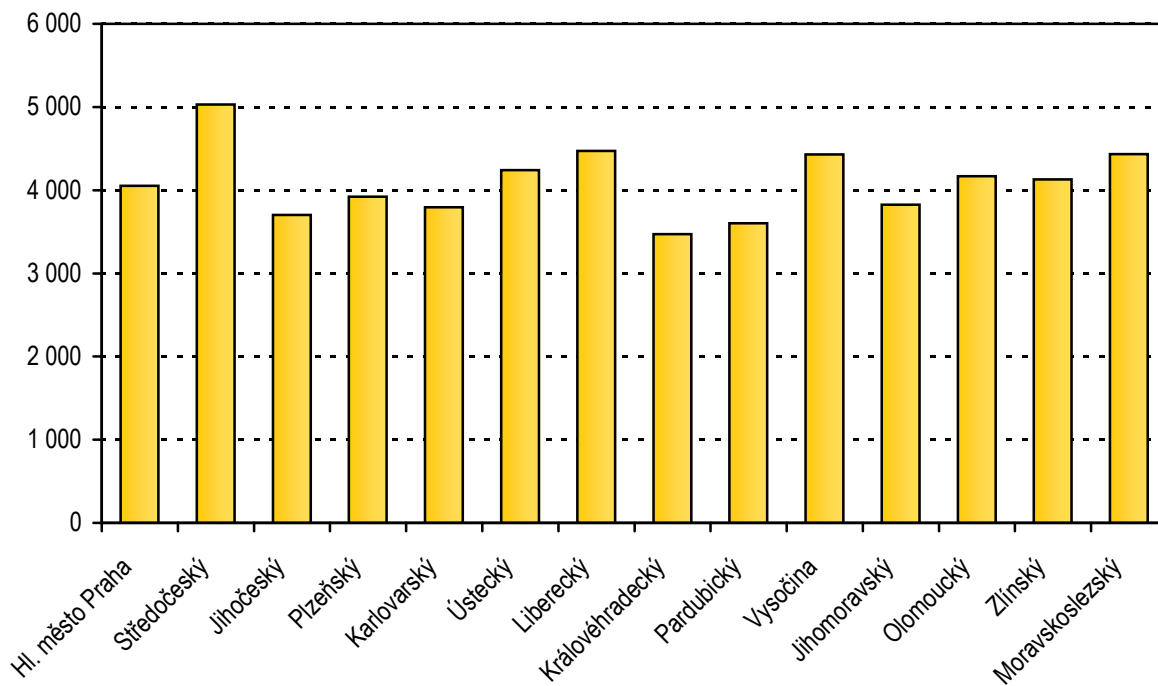
Podíl praktických lékařů na celkové ambulantní péči



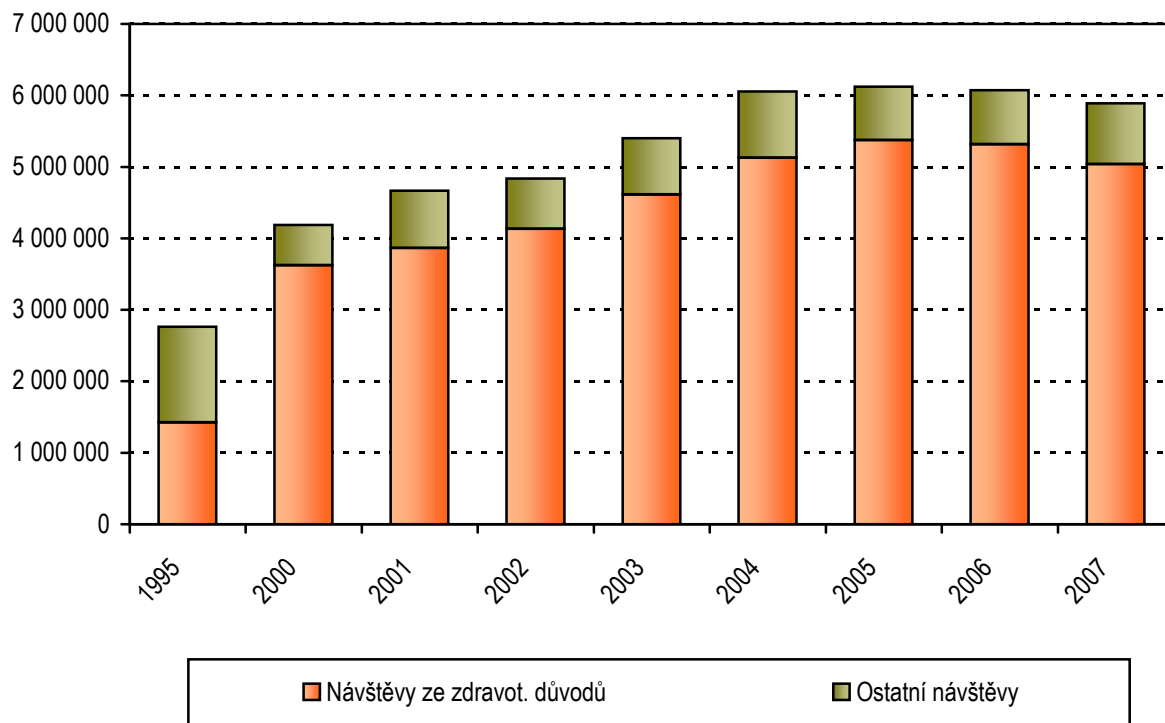
Ambulantní specializovaná péče (vč. komplementu) v roce 2007



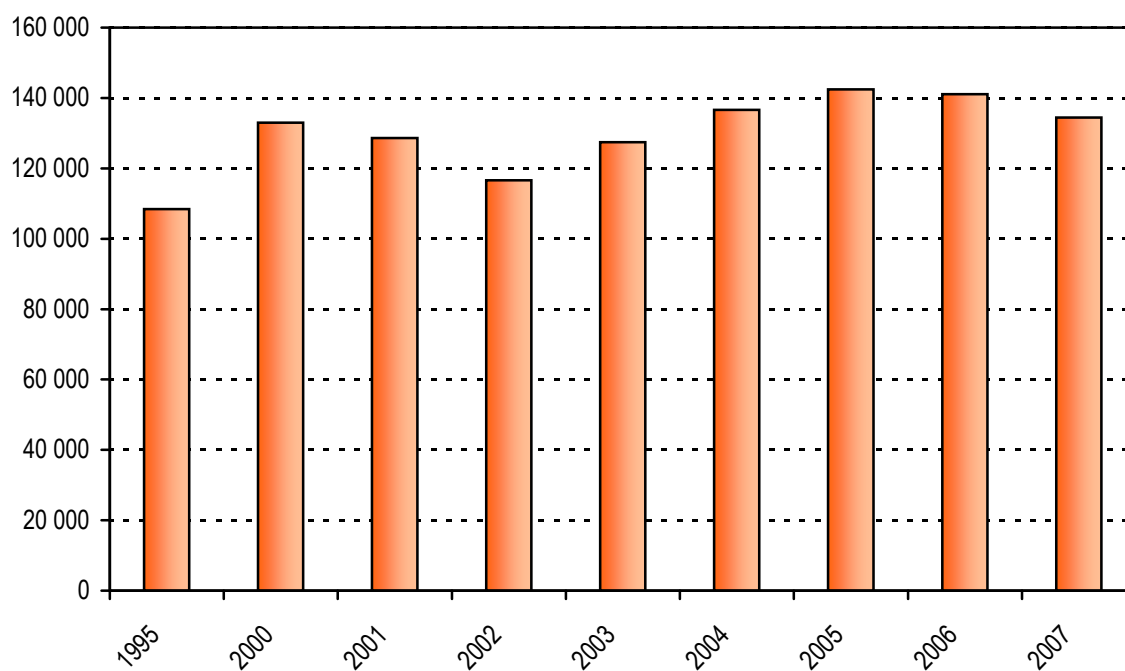
Počet obyvatel na 1 lékárnu (vč. odloučených pracovišť)



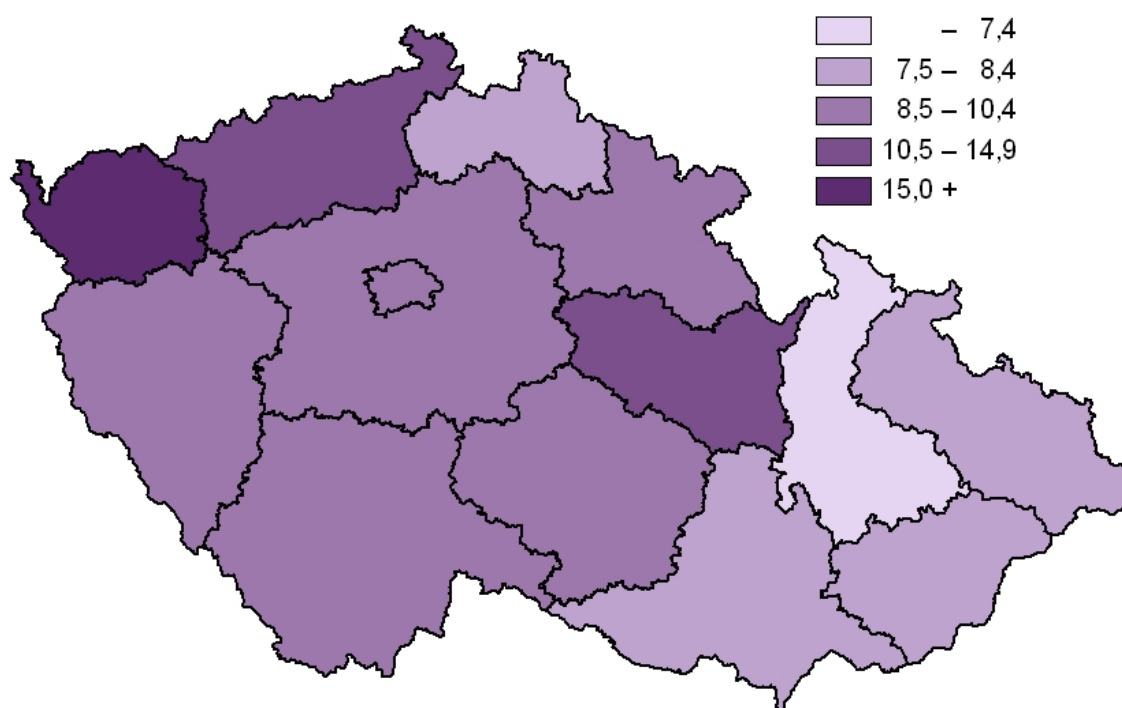
"Home care" péče - počet návštěv



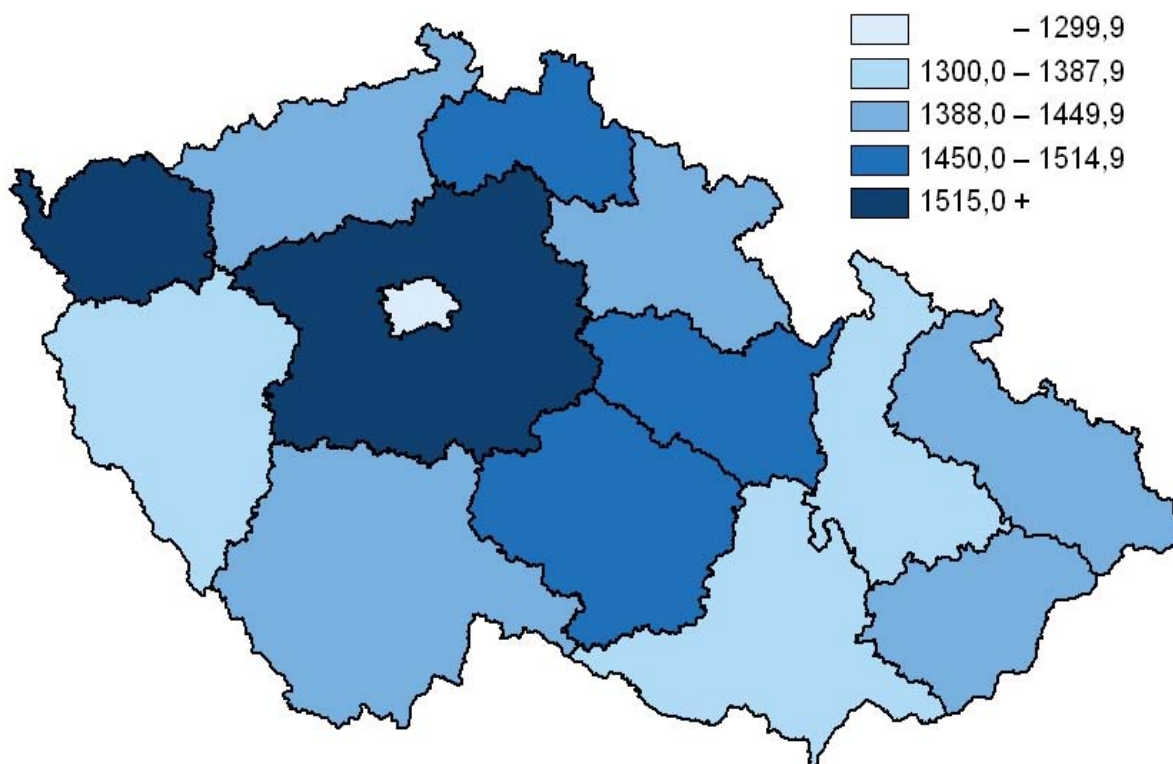
Počet klientů "Home care" péče



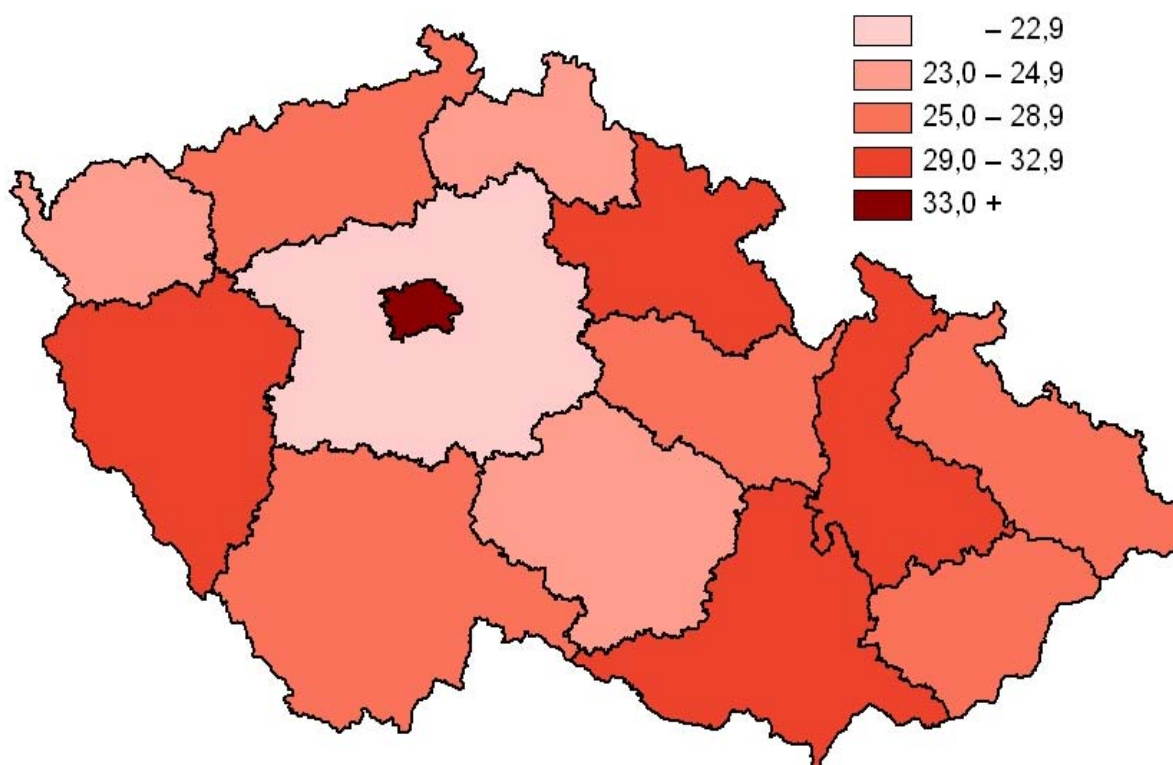
Ošetrovatelská lůžka na 1 000 obyvatel ve věku 65 let a více



Počet obyvatel na 1 praktického lékaře pro dospělé, dorost a děti v roce 2007



Počet ambulantních lékařů na 10 000 obyvatel v roce 2007



1. Sít' zdravotnických zařízení v ČR - zdravotnictví celkem

Druh zařízení	Počet zařízení	Přepočtený počet lékařů	Přepočtený počet ZPBD	Lůžka	Místa
fakultní nemocnice (včetně ambulantní části)	11	6 027,50	17 822,78	16 167	163
nemocnice (včetně ambulantní části)	154	11 774,36	39 085,94	45 171	491
nemocnice násl. péče (včetně ambulantní části)	27	237,98	853,56	2 324	-
nemocnice celkem	192	18 039,84	57 762,28	63 662	654
léčebny pro dlouhodobě nemocné	68	368,91	2 047,90	7 227	4
léčebny TBC a respiračních nemocí - dospělí	9	47,36	240,55	1 006	-
psychiatrické léčebny - dospělí	16	522,68	3 048,01	9 307	-
rehabilitační ústavy - dospělí	6	52,90	256,49	991	-
ostatní odborné léčebné ústavy - dospělí	11	135,28	554,27	1 682	-
dětské psychiatrické léčebny	3	14,42	100,83	320	-
ostatní dětské odborné léčebné ústavy	7	24,35	85,35	511	-
ozdravovny a sanatoria (celodenní)	9	3,96	59,93	603	-
hospic	13	25,56	137,05	335	-
další lůžková zařízení	11	64,90	126,82	209	11
odborné léčebné ústavy celkem	153	1 260,32	6 657,20	22 191	15
lázeňské léčebny - dospělí	83	332,99	1 135,23	25 329	-
dětské lázeňské léčebny	2	5,40	51,00	408	-
lázně celkem	85	338,39	1 186,23	25 737	-
sdužená ambulantní zařízení	195	1 557,26	2 520,64	-	35
zdravotnická střediska	148	450,23	695,02	-	26
samost. ordinace prakt. lékaře pro dospělé	4 410	4 482,20	4 278,45	-	-
samost. ordinace prakt. lék. pro děti a dorost	2 062	2 070,42	1 984,58	-	-
samost. ordinace prakt. lékaře stomatologa	5 422	5 904,25	5 352,74	-	-
samost. ordinace prakt. lékaře gynekologa	1 174	1 139,87	1 241,13	-	9
samost. ordinace odborného lék. specialisty	6 518	6 335,39	6 396,15	-	63
ostatní ambulantní zařízení	4 026	543,22	7 359,78	-	434
samostatná ambulantní zařízení celkem	23 955	22 482,84	29 828,49	-	567
kojenecké ústavy a dětské domovy	33	38,85	877,61	-	1 871
dětské stacionáře a centra	36	14,58	178,40	-	1 379
jesle a další dětská zařízení	49	0,42	211,71	-	1 587
stacionáře pro dospělé	43	62,69	95,63	-	707
dopravní a záchranná zdravotnická služba	249	1 097,29	2 761,83	-	-
ostatní	21	45,71	70,00	-	140
zvláštní zdravotnická zařízení celkem	431	1 259,54	4 195,18	-	5 684
lékárny	2 253	-	4 506,94	-	-

1. Sít' zdravotnických zařízení v ČR - zdravotnictví celkem

Druh zařízení	Počet zařízení	Přepočtený počet lékařů	Přepočtený počet ZPBD	Lůžka	Místa
výdejny	191	0,20	193,45	-	-
ostatní	1	-	-	-	-
zařízení lékárenské péče celkem	2 445	0,20	4 700,39	-	-
orgány ochrany veřejného zdraví	30	227,08	1 080,13	-	-
ostatní	39	67,95	28,51	-	52
ČR - absolutně	27 330	43 676,16	105 438,41	111 590	6 972
- na 10 000 obyvatel		42,07	101,57	107,49	6,72

2. Sít' zdravotnických zařízení v krajích - zdravotnictví celkem

Druh zařízení	Počet zařízení	Přepočtený počet lékařů	Přepočtený počet ZPBD	Lůžka	Místa
Hl. m. Praha					
fakultní nemocnice (včetně ambulantní části)	5	2 669,43	7 509,42	7 025	41
nemocnice (včetně ambulantní části)	17	1 337,10	3 769,92	2 850	68
nemocnice násl. péče (včetně ambulantní části)	6	38,42	133,95	451	-
nemocnice celkem	28	4 044,95	11 413,29	10 326	109
léčebny pro dlouhodobě nemocné	7	49,71	276,07	1 109	-
léčebny TBC a respiračních nemocí - dospělí	1	3,00	10,00	105	-
psychiatrické léčebny - dospělí	1	107,96	414,24	1 358	-
ostatní odborné léčebné ústavy - dospělí	2	10,20	42,85	94	-
hospic	1	1,42	9,00	25	-
další lůžková zařízení	2	36,55	56,45	50	11
odborné léčebné ústavy celkem	14	208,84	808,61	2 741	11
sdužená ambulantní zařízení	59	640,37	918,16	-	32
zdravotnická střediska	29	128,07	151,95	-	-
samost. ordinace prakt. lékaře pro dospělé	505	534,23	474,40	-	-
samost. ordinace prakt. lék. pro děti a dorost	239	241,29	227,75	-	-
samost. ordinace prakt. lékaře stomatologa	882	1 030,82	941,82	-	-
samost. ordinace prakt. lékaře gynekologa	168	189,35	190,82	-	-
samost. ordinace odborného lék. specialisty	1 230	1 341,14	1 219,68	-	22
ostatní ambulantní zařízení	532	84,91	1 164,60	-	103
samostatná ambulantní zařízení celkem	3 644	4 190,18	5 289,18	-	157
kojenecké ústavy a dětské domovy	3	5,89	87,75	-	215
dětské stacionáře a centra	1	-	20,00	-	89
jesle a další dětská zařízení	8	0,20	43,23	-	345
stacionáře pro dospělé	12	41,40	35,35	-	194
dopravní a záchranná zdravotnická služba	15	63,75	259,60	-	-
ostatní	4	27,94	10,50	-	17
zvláštní zdravotnická zařízení celkem	43	139,18	456,43	-	860
lékárny	296	-	813,98	-	-
výdejny	25	-	26,94	-	-
ostatní	1	-	-	-	-
zařízení lékárenské péče celkem	322	-	840,92	-	-
orgány ochrany veřejného zdraví	5	115,15	241,77	-	-
ostatní	15	61,87	24,36	-	52
celkem kraj - absolutně	4 071	8 760,17	19 074,56	13 067	1 189
- na 10 000 obyvatel		72,27	157,37	107,80	9,81

2. Sít' zdravotnických zařízení v krajích - zdravotnictví celkem

Druh zařízení	Počet zařízení	Přepočtený počet lékařů	Přepočtený počet ZPBD	Lůžka	Místa
Středočeský kraj					
nemocnice (včetně ambulantní části)	21	1 387,77	4 279,56	5 205	42
nemocnice násl. péče (včetně ambulantní části)	4	24,97	120,45	384	-
nemocnice celkem	25	1 412,74	4 400,01	5 589	42
léčebny pro dlouhodobě nemocné	9	46,92	248,09	884	4
psychiatrické léčebny - dospělí	2	36,34	245,43	680	-
rehabilitační ústavy - dospělí	2	19,45	82,00	377	-
ostatní odborné léčebné ústavy - dospělí	2	41,10	116,65	247	-
ostatní dětské odborné léčebné ústavy	2	8,62	24,71	209	-
hospic	1	0,36	6,06	15	-
odborné léčebné ústavy celkem	18	152,79	722,94	2 412	4
lázeňské léčebny - dospělí	3	14,19	57,88	848	-
dětské lázeňské léčebny	1	2,40	16,00	89	-
lázně celkem	4	16,59	73,88	937	-
sdužená ambulantní zařízení	16	71,82	126,80	-	-
zdravotnická střediska	12	37,54	66,31	-	-
samost. ordinace prakt. lékaře pro dospělé	456	463,18	441,76	-	-
samost. ordinace prakt. lék. pro děti a dorost	233	234,48	220,73	-	-
samost. ordinace prakt. lékaře stomatologa	480	495,65	441,95	-	-
samost. ordinace prakt. lékaře gynekologa	116	107,02	121,20	-	-
samost. ordinace odborného lék. specialisty	544	492,96	459,73	-	9
ostatní ambulantní zařízení	346	31,12	563,80	-	55
samostatná ambulantní zařízení celkem	2 203	1 933,77	2 442,28	-	64
kojenecké ústavy a dětské domovy	5	5,03	88,89	-	208
dětské stacionáře a centra	4	1,40	12,75	-	107
jesle a další dětská zařízení	4	-	14,75	-	91
stacionáře pro dospělé	1	-	0,50	-	12
dopravní a záchranná zdravotnická služba	14	206,86	387,09	-	-
ostatní	1	-	-	-	7
zvláštní zdravotnická zařízení celkem	29	213,29	503,98	-	425

2. Sít' zdravotnických zařízení v krajích - zdravotnictví celkem

Druh zařízení	Počet zařízení	Přepočtený počet lékařů	Přepočtený počet ZPBD	Lůžka	Místa
lékárny	214	-	441,50	-	-
výdejny	12	-	17,50	-	-
zařízení lékárenské péče celkem	226	-	459,00	-	-
orgány ochrany veřejného zdraví	1	23,01	91,01	-	-
ostatní	1	-	-	-	-
celkem kraj - absolutně	2 507	3 752,19	8 693,10	8 938	535
- na 10 000 obyvatel		31,22	72,33	74,37	4,45

2. Sít' zdravotnických zařízení v krajích - zdravotnictví celkem

Druh zařízení	Počet zařízení	Přepočtený počet lékařů	Přepočtený počet ZPBD	Lůžka	Místa
Jihočeský kraj					
nemocnice (včetně ambulantní části)	8	1 010,35	3 140,08	3 572	58
nemocnice násl. péče (včetně ambulantní části)	1	13,00	37,30	80	-
nemocnice celkem	9	1 023,35	3 177,38	3 652	58
léčebny pro dlouhodobě nemocné	4	20,78	132,08	421	-
léčebny TBC a respiračních nemocí - dospělí	1	2,10	12,10	50	-
psychiatrické léčebny - dospělí	2	9,87	48,97	173	-
dětské psychiatrické léčebny	1	7,42	63,93	200	-
ozdravovny a sanatoria (celodenní)	1	1,00	10,00	98	-
hospic	1	0,88	10,79	30	-
další lůžková zařízení	1	0,30	4,00	8	-
odborné léčebné ústavy celkem	11	42,35	281,87	980	-
lázeňské léčebny - dospělí	5	16,58	50,44	1 451	-
lázně celkem	5	16,58	50,44	1 451	-
sdílená ambulantní zařízení	15	61,53	107,84	-	-
zdravotnická střediska	4	18,00	23,00	-	-
samost. ordinace prakt. lékaře pro dospělé	289	292,23	284,21	-	-
samost. ordinace prakt. lék. pro děti a dorost	129	129,80	119,26	-	-
samost. ordinace prakt. lékaře stomatologa	325	349,93	400,23	-	-
samost. ordinace prakt. lékaře gynekologa	83	77,66	92,87	-	-
samost. ordinace odborného lék. specialisty	370	337,15	355,65	-	-
ostatní ambulantní zařízení	253	18,10	469,46	-	-
samostatná ambulantní zařízení celkem	1 468	1 283,40	1 851,52	-	-
jesle a další dětská zařízení	2	-	18,50	-	105
stacionáře pro dospělé	1	0,20	3,00	-	5
dopravní a záchranná zdravotnická služba	15	90,96	222,62	-	-
ostatní	2	2,20	4,00	-	7
zvláštní zdravotnická zařízení celkem	20	93,36	248,12	-	117
lékárny	143	-	244,94	-	-
výdejny	15	-	11,77	-	-
zařízení lékárenské péče celkem	158	-	256,71	-	-
orgány ochrany veřejného zdraví	2	8,55	5,50	-	-
ostatní	4	3,15	3,25	-	-
celkem kraj - absolutně	1 677	2 470,74	5 875,79	6 083	175
- na 10 000 obyvatel		39,03	92,79	96,06	2,76

2. Sít' zdravotnických zařízení v krajích - zdravotnictví celkem

Druh zařízení	Počet zařízení	Přepočtený počet lékařů	Přepočtený počet ZPBD	Lůžka	Místa
Plzeňský kraj					
fakultní nemocnice (včetně ambulantní části)	1	629,39	1 872,75	1 812	28
nemocnice (včetně ambulantní části)	8	340,82	1 101,00	1 519	8
nemocnice násl. péče (včetně ambulantní části)	1	5,38	20,85	100	-
nemocnice celkem	10	975,59	2 994,60	3 431	36
léčebny pro dlouhodobě nemocné	2	23,32	112,50	380	-
léčebny TBC a respiračních nemocí - dospělí	1	9,47	46,78	175	-
psychiatrické léčebny - dospělí	1	65,97	436,47	1 260	-
hospic	1	2,50	13,25	28	-
další lůžková zařízení	1	-	9,35	30	-
odborné léčebné ústavy celkem	6	101,26	618,35	1 873	-
lázeňské léčebny - dospělí	1	2,80	13,00	397	-
lázně celkem	1	2,80	13,00	397	-
sdílená ambulantní zařízení	9	118,15	191,88	-	-
zdravotnická střediska	19	44,91	66,24	-	26
samost. ordinace prakt. lékaře pro dospělé	234	239,37	232,09	-	-
samost. ordinace prakt. lék. pro děti a dorost	103	103,15	104,68	-	-
samost. ordinace prakt. lékaře stomatologa	309	357,73	324,80	-	-
samost. ordinace prakt. lékaře gynekologa	65	54,24	64,25	-	-
samost. ordinace odborného lék. specialisty	376	360,16	355,20	-	-
ostatní ambulantní zařízení	202	40,86	473,56	-	21
samostatná ambulantní zařízení celkem	1 317	1 318,57	1 812,70	-	47
kojenecké ústavy a dětské domovy	2	6,03	68,42	-	142
dětské stacionáře a centra	2	1,75	2,63	-	48
jesle a další dětská zařízení	4	-	12,00	-	73
stacionáře pro dospělé	1	2,00	1,00	-	29
dopravní a záchranná zdravotnická služba	23	61,30	182,76	-	-
ostatní	1	-	5,00	-	10
zvláštní zdravotnická zařízení celkem	33	71,08	271,81	-	302
lékárny	125	-	229,39	-	-
výdejny	15	-	16,80	-	-
zařízení lékárenské péče celkem	140	-	246,19	-	-
orgány ochrany veřejného zdraví	2	3,75	65,68	-	-
ostatní	-	-	-	-	-
celkem kraj - absolutně	1 509	2 473,05	6 022,33	5 701	385
- na 10 000 obyvatel		44,06	107,32	101,61	6,86

2. Sít' zdravotnických zařízení v krajích - zdravotnictví celkem

Druh zařízení	Počet zařízení	Přepočtený počet lékařů	Přepočtený počet ZPBD	Lůžka	Místa
Karlovarský kraj					
nemocnice (včetně ambulantní části)	5	318,04	1 153,41	1 678	11
nemocnice celkem	5	318,04	1 153,41	1 678	11
léčebny pro dlouhodobě nemocné	4	19,45	118,72	393	-
odborné léčebné ústavy celkem	4	19,45	118,72	393	-
lázeňské léčebny - dospělí	47	141,18	436,19	11 553	-
dětské lázeňské léčebny	1	3,00	35,00	319	-
lázně celkem	48	144,18	471,19	11 872	-
sdružená ambulantní zařízení	4	25,00	62,10	-	-
zdravotnická střediska	5	13,16	18,75	-	-
samost. ordinace prakt. lékaře pro dospělé	121	124,62	120,55	-	-
samost. ordinace prakt. lék. pro děti a dorost	64	65,85	63,95	-	-
samost. ordinace prakt. lékaře stomatologa	145	160,45	166,16	-	-
samost. ordinace prakt. lékaře gynekologa	40	35,82	40,60	-	-
samost. ordinace odborného lék. specialisty	231	195,29	244,36	-	6
ostatní ambulantní zařízení	145	17,29	263,28	-	26
samostatná ambulantní zařízení celkem	755	637,48	979,75	-	32
kojenecké ústavy a dětské domovy	1	1,57	69,00	-	150
dětské stacionáře a centra	1	-	5,40	-	20
stacionáře pro dospělé	1	-	-	-	2
dopravní a záchranná zdravotnická služba	9	36,90	100,52	-	-
ostatní	1	-	-	-	5
zvláštní zdravotnická zařízení celkem	13	38,47	174,92	-	177
lékárny	63	-	122,12	-	-
výdejny	13	0,15	14,05	-	-
zařízení lékárenské péče celkem	76	0,15	136,17	-	-
orgány ochrany veřejného zdraví	2	1,70	19,12	-	-
ostatní	1	-	-	-	-
celkem kraj - absolutně	904	1 159,47	3 053,28	13 943	220
- na 10 000 obyvatel		37,71	99,31	453,51	7,16

2. Sít' zdravotnických zařízení v krajích - zdravotnictví celkem

Druh zařízení	Počet zařízení	Přepočtený počet lékařů	Přepočtený počet ZPBD	Lůžka	Místa
Ústecký kraj					
nemocnice (včetně ambulantní části)	12	1 061,67	3 949,21	4 745	30
nemocnice násl. péče (včetně ambulantní části)	8	83,75	233,27	596	-
nemocnice celkem	20	1 145,42	4 182,48	5 341	30
léčebny pro dlouhodobě nemocné	6	19,78	131,62	477	-
psychiatrické léčebny - dospělí	2	32,75	204,81	737	-
dětské psychiatrické léčebny	1	3,40	19,90	70	-
hospic	2	4,77	17,34	41	-
další lůžková zařízení	2	7,66	18,20	36	-
odborné léčebné ústavy celkem	13	68,36	391,87	1 361	-
lázeňské léčebny - dospělí	3	20,00	64,65	1 386	-
lázně celkem	3	20,00	64,65	1 386	-
sdružená ambulantní zařízení	7	68,73	125,55	-	-
zdravotnická střediska	20	28,43	71,17	-	-
samost. ordinace prakt. lékaře pro dospělé	319	317,09	328,59	-	-
samost. ordinace prakt. lék. pro děti a dorost	157	158,04	157,95	-	-
samost. ordinace prakt. lékaře stomatologa	371	383,73	372,72	-	-
samost. ordinace prakt. lékaře gynekologa	112	96,62	109,30	-	-
samost. ordinace odborného lék. specialisty	451	420,85	447,11	-	-
ostatní ambulantní zařízení	289	103,99	699,43	-	69
samostatná ambulantní zařízení celkem	1 726	1 577,48	2 311,82	-	69
kojenecké ústavy a dětské domovy	2	1,47	73,50	-	168
dětské stacionáře a centra	4	1,43	10,25	-	120
jesle a další dětská zařízení	9	-	23,50	-	250
stacionáře pro dospělé	1	0,75	0,34	-	11
dopravní a záchranná zdravotnická služba	33	67,84	191,03	-	-
ostatní	-	-	1,00	-	-
zvláštní zdravotnická zařízení celkem	49	71,49	299,62	-	549
lékárny	178	-	431,33	-	-
výdejny	19	0,05	31,81	-	-
ostatní	-	-	-	-	-
zařízení lékárenské péče celkem	197	0,05	463,14	-	-
orgány ochrany veřejného zdraví	2	14,80	111,99	-	-
celkem kraj - absolutně	2 010	2 897,60	7 825,57	8 088	648
- na 10 000 obyvatel		34,86	94,15	97,31	7,80

2. Sít' zdravotnických zařízení v krajích - zdravotnictví celkem

Druh zařízení	Počet zařízení	Přepočtený počet lékařů	Přepočtený počet ZPBD	Lůžka	Místa
Liberecký kraj					
nemocnice (včetně ambulantní části)	8	639,04	2 243,70	2 633	40
nemocnice celkem	8	639,04	2 243,70	2 633	40
léčebny pro dlouhodobě nemocné	1	9,00	20,16	59	-
léčebny TBC a respiračních nemocí - dospělí	1	7,60	43,06	225	-
ostatní odborné léčebné ústavy - dospělí	1	7,66	24,87	52	-
ozdravovny a sanatoria (celodenní)	1	0,24	7,00	40	-
odborné léčebné ústavy celkem	4	24,50	95,09	376	-
lázeňské léčebny - dospělí	2	8,50	8,52	693	-
lázně celkem	2	8,50	8,52	693	-
sdílená ambulantní zařízení	9	19,53	35,23	-	-
zdravotnická střediska	9	20,25	32,96	-	-
samost. ordinace prakt. lékaře pro dospělé	185	187,71	179,04	-	-
samost. ordinace prakt. lék. pro děti a dorost	96	91,26	86,42	-	-
samost. ordinace prakt. lékaře stomatologa	218	225,08	199,46	-	-
samost. ordinace prakt. lékaře gynekologa	41	39,25	38,99	-	-
samost. ordinace odborného lék. specialisty	234	204,84	224,09	-	-
ostatní ambulantní zařízení	170	10,54	244,85	-	-
samostatná ambulantní zařízení celkem	962	798,46	1 041,04	-	-
kojenecké ústavy a dětské domovy	1	-	40,20	-	80
dětské stacionáře a centra	4	1,29	19,40	-	143
jesle a další dětská zařízení	1	-	10,48	-	50
dopravní a záchranná zdravotnická služba	13	41,96	107,58	-	-
ostatní	3	-	3,00	-	-
zvláštní zdravotnická zařízení celkem	22	43,25	180,66	-	273
lékárny	92	-	156,90	-	-
výdejny	15	-	8,70	-	-
zařízení lékárenské péče celkem	107	-	165,60	-	-
orgány ochrany veřejného zdraví	2	1,00	29,94	-	-
celkem kraj - absolutně	1 107	1 514,75	3 764,55	3 702	313
- na 10 000 obyvatel		34,91	86,75	85,31	7,21

2. Sít' zdravotnických zařízení v krajích - zdravotnictví celkem

Druh zařízení	Počet zařízení	Přepočtený počet lékařů	Přepočtený počet ZPBD	Lůžka	Místa
Královéhradecký kraj					
fakultní nemocnice (včetně ambulantní části)	1	630,83	1 712,28	1 461	28
nemocnice (včetně ambulantní části)	10	491,55	1 737,11	2 184	21
nemocnice celkem	11	1 122,38	3 449,39	3 645	49
léčebny pro dlouhodobě nemocné	5	27,60	134,28	458	-
psychiatrické léčebny - dospělí	1	2,00	18,22	56	-
rehabilitační ústavy - dospělí	1	5,20	29,65	99	-
ostatní odborné léčebné ústavy - dospělí	1	1,30	15,09	28	-
ostatní dětské odborné léčebné ústavy	1	1,50	8,50	30	-
ozdravovny a sanatoria (celodenní)	4	1,42	29,20	295	-
hospic	1	2,10	12,32	30	-
odborné léčebné ústavy celkem	14	41,12	247,26	996	-
lázeňské léčebny - dospělí	3	23,40	101,12	1 511	-
lázně celkem	3	23,40	101,12	1 511	-
sdružená ambulantní zařízení	7	45,41	64,18	-	-
zdravotnická střediska	11	32,27	46,85	-	-
samost. ordinace prakt. lékaře pro dospělé	239	241,83	237,93	-	-
samost. ordinace prakt. lék. pro děti a dorost	117	121,45	110,21	-	-
samost. ordinace prakt. lékaře stomatologa	300	328,32	292,42	-	-
samost. ordinace prakt. lékaře gynekologa	57	54,80	59,72	-	-
samost. ordinace odborného lék. specialisty	384	349,46	383,91	-	-
ostatní ambulantní zařízení	231	14,10	366,33	-	11
samostatná ambulantní zařízení celkem	1 346	1 187,64	1 561,55	-	11
kojenecké ústavy a dětské domovy	1	0,60	22,50	-	32
dětské stacionáře a centra	1	0,60	4,10	-	30
jesle a další dětská zařízení	3	-	16,00	-	148
stacionáře pro dospělé	1	0,50	-	-	12
dopravní a záchranná zdravotnická služba	24	76,32	157,09	-	-
ostatní	1	3,10	5,00	-	8
zvláštní zdravotnická zařízení celkem	31	81,12	204,69	-	230
lékárny	143	-	186,98	-	-
výdejny	4	-	5,00	-	-
zařízení lékárenské péče celkem	147	-	191,98	-	-

2. Sít' zdravotnických zařízení v krajích - zdravotnictví celkem

Druh zařízení	Počet zařízení	Přepočtený počet lékařů	Přepočtený počet ZPBD	Lůžka	Místa
orgány ochrany veřejného zdraví	2	7,98	64,82	-	-
ostatní	4	0,83	0,30	-	-
celkem kraj - absolutně	1 558	2 464,47	5 821,11	6 152	290
- na 10 000 obyvatel		44,63	105,41	111,41	5,25

2. Sít' zdravotnických zařízení v krajích - zdravotnictví celkem

Druh zařízení	Počet zařízení	Přepočtený počet lékařů	Přepočtený počet ZPBD	Lůžka	Místa
Pardubický kraj					
nemocnice (včetně ambulantní části)	7	590,04	1 983,79	2 351	-
nemocnice násl. péče (včetně ambulantní části)	3	42,76	164,74	330	-
nemocnice celkem	10	632,80	2 148,53	2 681	-
léčebny pro dlouhodobě nemocné	2	9,75	43,90	186	-
rehabilitační ústavy - dospělí	1	7,54	17,13	102	-
ostatní odborné léčebné ústavy - dospělí	3	50,17	248,10	908	-
odborné léčebné ústavy celkem	6	67,46	309,13	1 196	-
lázeňské léčebny - dospělí	1	9,51	18,82	567	-
lázně celkem	1	9,51	18,82	567	-
sdílená ambulantní zařízení	8	48,42	93,76	-	-
zdravotnická střediska	6	27,54	35,90	-	-
samost. ordinace prakt. lékaře pro dospělé	218	216,54	218,10	-	-
samost. ordinace prakt. lék. pro děti a dorost	95	93,13	87,54	-	-
samost. ordinace prakt. lékaře stomatologa	248	259,62	253,09	-	-
samost. ordinace prakt. lékaře gynekologa	47	40,83	44,38	-	-
samost. ordinace odborného lék. specialisty	309	315,42	370,02	-	-
ostatní ambulantní zařízení	226	30,14	348,78	-	72
samostatná ambulantní zařízení celkem	1 157	1 031,64	1 451,57	-	72
kojenecké ústavy a dětské domovy	3	3,47	62,00	-	126
dětské stacionáře a centra	1	-	6,75	-	45
jesle a další dětská zařízení	1	0,20	2,00	-	18
dopravní a záchranná zdravotnická služba	11	75,38	142,52	-	-
ostatní	1	0,05	5,00	-	11
zvláštní zdravotnická zařízení celkem	17	79,10	218,27	-	200
lékárny	125	-	201,03	-	-
výdejny	4	-	6,00	-	-
ostatní	-	-	-	-	-
zařízení lékárenské péče celkem	129	-	207,03	-	-
orgány ochrany veřejného zdraví	2	4,76	40,87	-	-
ostatní	8	2,00	-	-	-
celkem kraj - absolutně	1 330	1 827,27	4 394,22	4 444	272
- na 10 000 obyvatel		35,73	85,93	86,90	5,32

2. Sít' zdravotnických zařízení v krajích - zdravotnictví celkem

Druh zařízení	Počet zařízení	Přepočtený počet lékařů	Přepočtený počet ZPBD	Lůžka	Místa
Vysočina					
fakultní nemocnice (včetně ambulantní části)	-	-	-	-	-
nemocnice (včetně ambulantní části)	6	611,86	2 322,22	2 812	53
nemocnice celkem	6	611,86	2 322,22	2 812	53
léčebny pro dlouhodobě nemocné	6	25,20	150,10	515	-
léčebny TBC a respiračních nemocí - dospělí	2	8,60	47,05	160	-
psychiatrické léčebny - dospělí	2	74,24	470,57	1 396	-
rehabilitační ústavy - dospělí	1	3,60	14,63	40	-
dětské psychiatrické léčebny	1	3,60	17,00	50	-
další lůžková zařízení	1	3,70	18,00	60	-
odborné léčebné ústavy celkem	13	118,94	717,35	2 221	-
sdružená ambulantní zařízení	13	44,20	85,25	-	-
zdravotnická střediska	3	5,72	9,00	-	-
samost. ordinace prakt. lékaře pro dospělé	216	218,31	213,27	-	-
samost. ordinace prakt. lék. pro děti a dorost	103	105,00	101,28	-	-
samost. ordinace prakt. lékaře stomatologa	241	257,64	258,71	-	-
samost. ordinace prakt. lékaře gynekologa	55	50,17	53,23	-	-
samost. ordinace odborného lék. specialisty	288	248,50	261,99	-	-
ostatní ambulantní zařízení	181	14,11	325,70	-	-
samostatná ambulantní zařízení celkem	1 100	943,65	1 308,43	-	-
kojenecké ústavy a dětské domovy	2	-	36,00	-	89
dětské stacionáře a centra	2	0,20	5,42	-	56
jesle a další dětská zařízení	2	-	7,00	-	55
stacionáře pro dospělé	2	0,30	2,00	-	37
dopravní a záchranná zdravotnická služba	11	64,11	166,00	-	-
ostatní	1	0,18	4,50	-	11
zvláštní zdravotnická zařízení celkem	20	64,79	220,92	-	248
lékárny	108	-	190,62	-	-
výdejny	9	-	2,50	-	-
zařízení lékárenské péče celkem	117	-	193,12	-	-
orgány ochrany veřejného zdraví	2	3,90	35,00	-	-
ostatní	1	-	0,50	-	-
celkem kraj - absolutně	1 259	1 743,14	4 797,54	5 033	301
- na 10 000 obyvatel		33,93	93,40	97,98	5,86

2. Sít' zdravotnických zařízení v krajích - zdravotnictví celkem

Druh zařízení	Počet zařízení	Přepočtený počet lékařů	Přepočtený počet ZPBD	Lůžka	Místa
Jihomoravský kraj					
fakultní nemocnice (včetně ambulantní části)	2	1 159,26	3 645,51	3 064	35
nemocnice (včetně ambulantní části)	19	1 282,47	4 072,93	4 727	40
nemocnice násl. péče (včetně ambulantní části)	1	16,00	56,00	164	-
nemocnice celkem	22	2 457,73	7 774,44	7 955	75
léčebny pro dlouhodobě nemocné	2	24,71	103,83	363	-
psychiatrické léčebny - dospělí	1	47,56	313,08	827	-
ostatní dětské odborné léčebné ústavy	2	4,18	19,64	72	-
ozdravovny a sanatoria (celodenní)	1	0,80	7,73	70	-
hospic	2	5,45	28,70	64	-
další lůžková zařízení	2	8,64	11,00	13	-
odborné léčebné ústavy celkem	10	91,34	483,98	1 409	-
lázeňské léčebny - dospělí	1	7,00	19,00	312	-
lázně celkem	1	7,00	19,00	312	-
sdružená ambulantní zařízení	20	169,89	251,21	-	3
zdravotnická střediska	14	44,44	78,69	-	-
samost. ordinace prakt. lékaře pro dospělé	520	526,81	470,76	-	-
samost. ordinace prakt. lék. pro děti a dorost	229	227,74	217,54	-	-
samost. ordinace prakt. lékaře stomatologa	609	644,05	555,48	-	-
samost. ordinace prakt. lékaře gynekologa	120	119,18	119,95	-	9
samost. ordinace odborného lék. specialisty	697	679,76	623,31	-	26
ostatní ambulantní zařízení	383	65,11	738,34	-	24
samostatná ambulantní zařízení celkem	2 592	2 476,98	3 055,28	-	62
kojenecké ústavy a dětské domovy	3	7,45	108,24	-	195
dětské stacionáře a centra	6	4,02	55,75	-	271
jesle a další dětská zařízení	3	-	16,00	-	110
stacionáře pro dospělé	5	4,10	18,95	-	234
dopravní a záchranná zdravotnická služba	36	115,90	234,64	-	-
ostatní	1	0,20	6,00	-	13
zvláštní zdravotnická zařízení celkem	54	131,67	439,58	-	823

2. Sít' zdravotnických zařízení v krajích - zdravotnictví celkem

Druh zařízení	Počet zařízení	Přepočtený počet lékařů	Přepočtený počet ZPBD	Lůžka	Místa
lékárny	263	-	525,37	-	-
výdejny	19	-	-	-	-
ostatní	-	-	-	-	-
zařízení lékárenské péče celkem	282	-	525,37	-	-
orgány ochrany veřejného zdraví	2	13,06	77,84	-	-
ostatní	2	0,10	0,10	-	-
celkem kraj - absolutně	2 965	5 177,88	12 375,59	9 676	960
- na 10 000 obyvatel		45,40	108,51	84,84	8,42

2. Sít' zdravotnických zařízení v krajích - zdravotnictví celkem

Druh zařízení	Počet zařízení	Přepočtený počet lékařů	Přepočtený počet ZPBD	Lůžka	Místa
Olomoucký kraj					
fakultní nemocnice (včetně ambulantní části)	1	497,90	1 642,20	1 432	18
nemocnice (včetně ambulantní části)	7	557,50	1 783,66	2 051	26
nemocnice násl. péče (včetně ambulantní části)	1	3,00	17,06	64	-
nemocnice celkem	9	1 058,40	3 442,92	3 547	44
léčebny pro dlouhodobě nemocné	5	30,68	151,95	519	-
léčebny TBC a respiračních nemocí - dospělí	1	5,05	26,26	81	-
psychiatrické léčebny - dospělí	2	41,06	226,45	705	-
ostatní odborné léčebné ústavy - dospělí	1	7,95	46,71	128	-
ostatní dětské odborné léčebné ústavy	1	6,55	19,50	138	-
ozdravovny a sanatoria (celodenní)	2	0,50	6,00	100	-
hospic	1	1,88	14,00	30	-
odborné léčebné ústavy celkem	13	93,67	490,87	1 701	-
lázeňské léčebny - dospělí	7	37,76	131,30	2 505	-
lázně celkem	7	37,76	131,30	2 505	-
sdílená ambulantní zařízení	7	103,86	141,40	-	-
zdravotnická střediska	7	31,14	60,31	-	-
samost. ordinace prakt. lékaře pro dospělé	297	294,53	273,22	-	-
samost. ordinace prakt. lék. pro děti a dorost	142	138,91	131,32	-	-
samost. ordinace prakt. lékaře stomatologa	343	371,76	310,46	-	-
samost. ordinace prakt. lékaře gynekologa	68	76,46	83,99	-	-
samost. ordinace odborného lék. specialisty	375	370,47	351,49	-	-
ostatní ambulantní zařízení	330	37,31	536,67	-	15
samostatná ambulantní zařízení celkem	1 569	1 424,44	1 888,86	-	15
kojenecké ústavy a dětské domovy	4	3,00	61,19	-	158
dětské stacionáře a centra	3	1,51	6,86	-	242
jesle a další dětská zařízení	3	-	15,00	-	100
stacionáře pro dospělé	1	0,80	1,50	-	16
dopravní a záchranná zdravotnická služba	14	42,75	146,42	-	-
ostatní	1	5,50	6,00	-	8
zvláštní zdravotnická zařízení celkem	26	53,56	236,97	-	524

2. Sít' zdravotnických zařízení v krajích - zdravotnictví celkem

Druh zařízení	Počet zařízení	Přepočtený počet lékařů	Přepočtený počet ZPBD	Lůžka	Místa
lékárny	122	-	224,04	-	-
výdejny	15	-	10,77	-	-
zařízení lékárenské péče celkem	137	-	234,81	-	-
orgány ochrany veřejného zdraví	2	2,50	41,00	-	-
ostatní	3	-	-	-	-
celkem kraj - absolutně	1 766	2 670,33	6 466,73	7 753	583
- na 10 000 obyvatel		41,61	100,76	120,80	9,08

2. Sít' zdravotnických zařízení v krajích - zdravotnictví celkem

Druh zařízení	Počet zařízení	Přepočtený počet lékařů	Přepočtený počet ZPBD	Lůžka	Místa
Zlínský kraj					
nemocnice (včetně ambulantní části)	9	735,44	2 443,87	3 002	36
nemocnice násl. péče (včetně ambulantní části)	2	10,70	69,94	155	-
nemocnice celkem	11	746,14	2 513,81	3 157	36
léčebny pro dlouhodobě nemocné	4	16,53	132,30	419	-
psychiatrické léčebny - dospělí	1	45,12	360,37	1 100	-
hospic	2	3,50	14,59	42	-
odborné léčebné ústavy celkem	7	65,15	507,26	1 561	-
lázeňské léčebny - dospělí	7	28,78	103,52	2 242	-
lázně celkem	7	28,78	103,52	2 242	-
sdílená ambulantní zařízení	4	9,80	11,00	-	-
zdravotnická střediska	1	0,20	0,60	-	-
samost. ordinace prakt. lékaře pro dospělé	284	285,52	274,24	-	-
samost. ordinace prakt. lék. pro děti a dorost	115	115,51	111,96	-	-
samost. ordinace prakt. lékaře stomatologa	333	358,32	331,44	-	-
samost. ordinace prakt. lékaře gynekologa	65	60,15	68,70	-	-
samost. ordinace odborného lék. specialisty	324	333,28	363,41	-	-
ostatní ambulantní zařízení	278	12,97	447,78	-	6,00
samostatná ambulantní zařízení celkem	1 404	1 175,75	1 609,13	-	6,00
kojenecké ústavy a dětské domovy	2	0,65	32,75	-	84
dětské stacionáře a centra	1	-	8,00	-	20
jesle a další dětská zařízení	7	0,02	24,25	-	182
dopravní a záchranná zdravotnická služba	16	81,50	141,98	-	-
ostatní	1	2,00	1,00	-	4
zvláštní zdravotnická zařízení celkem	27	84,17	207,98	-	290
lékárny	125	-	220,15	-	-
výdejny	2	-	-	-	-
zařízení lékárenské péče celkem	127	-	220,15	-	-
orgány ochrany veřejného zdraví	2	9,92	46,44	-	-
ostatní	-	-	-	-	-
celkem kraj - absolutně	1 585	2 109,91	5 208,29	6 960	332
- na 10 000 obyvatel		35,71	88,16	117,81	5,62

2. Sít' zdravotnických zařízení v krajích - zdravotnictví celkem

Druh zařízení	Počet zařízení	Přepočtený počet lékařů	Přepočtený počet ZPBD	Lůžka	Místa
Moravskoslezský kraj					
fakultní nemocnice (včetně ambulantní části)	1	440,69	1 440,62	1 373	13
nemocnice (včetně ambulantní části)	17	1 410,71	5 105,48	5 842	58
nemocnice celkem	18	1 851,40	6 546,10	7 215	71
léčebny pro dlouhodobě nemocné	11	45,48	292,30	1 044	-
léčebny TBC a respiračních nemocí - dospělí	2	11,54	55,30	210	-
psychiatrické léčebny - dospělí	1	59,81	309,40	1 015	-
rehabilitační ústavy - dospělí	1	17,11	113,08	373	-
ostatní odborné léčebné ústavy - dospělí	1	16,90	60,00	225	-
ostatní dětské odborné léčebné ústavy	1	3,50	13,00	62	-
hospic	1	2,70	11,00	30	-
další lůžková zařízení	2	8,05	9,82	12	-
odborné léčebné ústavy celkem	20	165,09	863,90	2 971	-
lázeňské léčebny - dospělí	3	23,29	130,79	1 864	-
lázně celkem	3	23,29	130,79	1 864	-
sdužená ambulantní zařízení	17	131,55	307,28	-	-
zdravotnická střediska	8	18,56	33,29	-	-
samost. ordinace prakt. lékaře pro dospělé	527	540,23	530,29	-	-
samost. ordinace prakt. lék. pro děti a dorost	240	244,81	243,99	-	-
samost. ordinace prakt. lékaře stomatologa	618	681,15	504,00	-	-
samost. ordinace prakt. lékaře gynekologa	137	138,32	153,13	-	-
samost. ordinace odborného lék. specialisty	705	686,11	736,20	-	-
ostatní ambulantní zařízení	460	62,67	717,20	-	32
samostatná ambulantní zařízení celkem	2 712	2 503,40	3 225,38	-	32
kojenecké ústavy a dětské domovy	4	3,69	127,17	-	224
dětské stacionáře a centra	6	2,38	21,09	-	188
jesle a další dětská zařízení	2	-	9,00	-	60
stacionáře pro dospělé	17	12,64	32,99	-	155
dopravní a záchranná zdravotnická služba	15	71,76	321,98	-	-
ostatní	3	4,54	19,00	-	39
zvláštní zdravotnická zařízení celkem	47	95,01	531,23	-	666

2. Sít' zdravotnických zařízení v krajích - zdravotnictví celkem

Druh zařízení	Počet zařízení	Přepočtený počet lékařů	Přepočtený počet ZPBD	Lůžka	Místa
lékárny	256	-	518,59	-	-
výdejny	24	-	41,61	-	-
ostatní	-	-	-	-	-
zařízení lékárenské péče celkem	280	-	560,20	-	-
orgány ochrany veřejného zdraví	2	17,00	209,15	-	-
ostatní	-	-	-	-	-
celkem kraj - absolutně	3 082	4 655,19	12 066,75	12 050	769
- na 10 000 obyvatel		37,24	96,54	96,41	6,15

3. Sít' zdravotnických zařízení v ČR - zřizovatel MZ

Druh zařízení	Počet zařízení	Přepočtený počet lékařů	Přepočtený počet ZPBD	Lůžka	Místa
fakultní nemocnice (včetně ambulantní části)	11	6 027,50	17 822,78	16 167	163
nemocnice (včetně ambulantní části)	9	974,68	2 837,81	1 607	47
nemocnice celkem	20	7 002,18	20 660,59	17 774	210
léčebny pro dlouhodobě nemocné	5	43,23	253,77	985	-
léčebny TBC a respiračních nemocí - dospělí	2	12,47	56,78	280	-
psychiatrické léčebny - dospělí	13	503,99	2 957,51	9 007	-
rehabilitační ústavy - dospělí	2	28,96	175,38	589	-
ostatní odborné léčebné ústavy - dospělí	1	26,90	110,65	500	-
dětské psychiatrické léčebny	3	14,42	100,83	320	-
odborné léčebné ústavy celkem	26	629,97	3 654,92	11 681	-
lázeňské léčebny - dospělí	5	21,48	123,93	1 692	-
dětské lázeňské léčebny	1	3,00	35,00	319	-
lázně celkem	6	24,48	158,93	2 011	-
sdílená ambulantní zařízení	1	33,30	53,95	-	-
samost. ordinace prakt. lékaře pro dospělé	1	1,00	1,00	-	-
samost. ordinace odborného lék. specialisty	8	7,65	8,00	-	-
samostatná ambulantní zařízení celkem	10	41,95	62,95	-	-
kojenecké ústavy a dětské domovy	2	4,89	73,50	-	185
dětské stacionáře a centra	1	0,20	1,00	-	5
stacionáře pro dospělé	6	9,70	15,90	-	125
ostatní	2	6,80	16,50	-	30
zvláštní zdravotnická zařízení celkem	11	21,59	106,90	-	345
lékárny	21	-	279,45	-	-
ostatní	1	-	-	-	-
zařízení lékárenské péče celkem	22	-	279,45	-	-
orgány ochrany veřejného zdraví	29	197,98	1 034,75	-	-
ostatní	9	51,40	10,80	-	-
celkem ČR - absolutně	133	7 969,55	25 969,29	31 466	555
- na 10 000 obyvatel		7,68	25,02	30,31	0,53

4. Sít' zdravotnických zařízení v ČR - zřizovatel kraj

Druh zařízení	Počet zařízení	Přepočtený počet lékařů	Přepočtený počet ZPBD	Lůžka	Místa
nemocnice (včetně ambulantní části)	20	2 091,06	7 627,23	9 120	126
nemocnice násl. péče (včetně ambulantní části)	5	56,01	208,51	598	-
nemocnice celkem	25	2 147,07	7 835,74	9 718	126
léčebny pro dlouhodobě nemocné	14	79,16	414,95	1 478	-
léčebny TBC a respiračních nemocí - dospělí	5	26,79	146,30	596	-
psychiatrické léčebny - dospělí	2	12,69	67,50	220	-
rehabilitační ústavy - dospělí	2	12,74	46,78	201	-
ostatní odborné léčebné ústavy - dospělí	3	31,22	184,16	536	-
ostatní dětské odborné léčebné ústavy	4	9,18	41,14	164	-
ozdravovny a sanatoria (celodenní)	5	2,22	36,93	365	-
odborné léčebné ústavy celkem	35	174,00	937,76	3 560	-
sružená ambulantní zařízení	1	24,80	29,00	-	-
zdravotnická střediska	2	2,85	6,50	-	-
samost. ordinace prakt. lékaře pro dospělé	2	2,00	1,00	-	-
samost. ordinace odborného lék. specialisty	4	2,29	8,29	-	-
ostatní ambulantní zařízení	12	20,44	49,15	-	-
samostatná ambulantní zařízení celkem	21	52,38	93,94	-	-
kojenecké ústavy a dětské domovy	26	18,35	532,36	-	1 226
dětské stacionáře a centra	3	2,31	52,28	-	249
stacionáře pro dospělé	5	14,20	11,60	-	32
dopravní a záchranná zdravotnická služba	31	1 026,29	2 591,40	-	-
ostatní	5	7,40	22,00	-	49
zvláštní zdravotnická zařízení celkem	70	1 068,55	3 209,64	-	1 556
lékárny	20	-	110,53	-	-
zařízení lékárenské péče celkem	20	-	110,53	-	-
ostatní	-	-	-	-	-
celkem ČR - absolutně	171	3 442,00	12 187,61	13 278	1 682
- na 10 000 obyvatel		3,32	11,74	12,79	1,62

5. Sít' zdravotnických zařízení v ČR - zřizovatel město, obec

Druh zařízení	Počet zařízení	Přepočtený počet lékařů	Přepočtený počet ZPBD	Lůžka	Místa
nemocnice (včetně ambulantní části)	18	983,89	3 232,71	4 172	36
nemocnice násl. péče (včetně ambulantní části)	2	11,44	59,75	137	-
nemocnice celkem	20	995,33	3 292,46	4 309	36
léčebny pro dlouhodobě nemocné	8	53,54	250,71	997	-
léčebny TBC a respiračních nemocí - dospělí	1	6,00	25,37	80	-
ostatní odborné léčebné ústavy - dospělí	2	12,06	50,97	93	-
odborné léčebné ústavy celkem	11	71,60	327,05	1 170	-
lázeňské léčebny - dospělí	1	7,00	19,00	312	-
lázně celkem	1	7,00	19,00	312	-
sdílená ambulantní zařízení	15	182,98	293,93	-	-
zdravotnická střediska	2	0,43	12,00	-	-
samost. ordinace prakt. lékaře pro dospělé	2	3,00	2,00	-	-
samost. ordinace prakt. lék. pro děti a dorost	1	0,50	0,25	-	-
samost. ordinace odborného lék. specialisty	3	2,55	2,40	-	-
ostatní ambulantní zařízení	39	52,17	176,04	-	-
samostatná ambulantní zařízení celkem	62	241,63	486,62	-	-
kojenecké ústavy a dětské domovy	4	14,61	254,75	-	430
dětské stacionáře a centra	20	7,64	108,16	-	661
jesle a další dětská zařízení	47	0,42	203,71	-	1 477
dopravní a záchranná zdravotnická služba	4	5,05	13,43	-	-
ostatní	4	2,24	7,00	-	17
zvláštní zdravotnická zařízení celkem	79	29,96	587,05	-	2 585
lékárny	9	-	40,94	-	-
výdejny	1	-	1,00	-	-
zařízení lékárenské péče celkem	10	-	41,94	-	-
ostatní	3	2,75	3,25	-	-
celkem ČR - absolutně	186	1 348,27	4 757,37	5 791	2 621
- na 10 000 obyvatel		1,30	4,58	5,58	2,52

6. Sít' zdravotnických zařízení v ČR - zřizovatel fyzická osoba, církev, jiná právnická osoba

Druh zařízení	Počet zařízení	Přepočtený počet lékařů	Přepočtený počet ZPBD	Lůžka	Místa
nemocnice (včetně ambulantní části)	102	7 247,94	24 084,43	28 863	274
nemocnice násl. péče (včetně ambulantní části)	20	170,53	585,30	1 589	-
nemocnice celkem	122	7 418,47	24 669,73	30 452	274
léčebny pro dlouhodobě nemocné	41	192,98	1 128,47	3 767	4
léčebny TBC a respiračních nemocí - dospělí	1	2,10	12,10	50	-
psychiatrické léčebny - dospělí	1	6,00	23,00	80	-
rehabilitační ústavy - dospělí	1	3,60	14,63	40	-
ostatní odborné léčebné ústavy - dospělí	5	65,10	208,49	553	-
ostatní dětské odborné léčebné ústavy	3	15,17	44,21	347	-
ozdravovny a sanatoria (celodenní)	4	1,74	23,00	238	-
hospic	13	25,56	137,05	335	-
další lůžková zařízení	10	43,05	91,97	177	11
odborné léčebné ústavy celkem	79	355,30	1 682,92	5 587	15
lázeňské léčebny - dospělí	69	289,71	943,30	22 195	-
dětské lázeňské léčebny	1	2,40	16,00	89	-
lázně celkem	70	292,11	959,30	22 284	-
sdužená ambulantní zařízení	172	1 297,95	2 122,26	-	35
zdravotnická střediska	75	151,75	179,05	-	-
samost. ordinace prakt. lékaře pro dospělé	4 389	4 452,43	4 250,15	-	-
samost. ordinace prakt. lék. pro děti a dorost	2 061	2 069,92	1 984,33	-	-
samost. ordinace prakt. lékaře stomatologa	5 422	5 904,25	5 352,74	-	-
samost. ordinace prakt. lékaře gynekologa	1 174	1 139,87	1 241,13	-	9
samost. ordinace odborného lék. specialisty	6 502	6 322,50	6 376,06	-	63
ostatní ambulantní zařízení	3 973	469,11	7 127,59	-	434
samostatná ambulantní zařízení celkem	23 768	21 807,78	28 633,31	-	541
kojenecké ústavy a dětské domovy	1	1,00	17,00	-	30
dětské stacionáře a centra	12	4,43	16,96	-	464
jesle a další dětská zařízení	2	-	8,00	-	110
stacionáře pro dospělé	32	38,79	68,13	-	550
dopravní a záchranná zdravotnická služba	213	58,95	148,50	-	-
ostatní	10	29,27	24,50	-	44
zvláštní zdravotnická zařízení celkem	270	132,44	283,09	-	1 198
lékárny	2 199	-	4 061,01	-	-

**6. Sít' zdravotnických zařízení v ČR - zřizovatel fyzická osoba, církev,
jiná právnická osoba**

Druh zařízení	Počet zařízení	Přepočtený počet lékařů	Přepočtený počet ZPBD	Lůžka	Místa
výdejny	190	0,20	192,45	-	-
ostatní	-	-	-	-	-
zařízení lékárenské péče celkem	2 389	0,20	4 253,46	-	-
ostatní	27	10,80	14,46	-	52
celkem ČR - absolutně	26 725	30 017,10	60 496,27	58 323	2 080
- na 10 000 obyvatel		28,92	58,28	56,18	2,00

7. Sít' zdravotnických zařízení v ČR - zřizovatel ostatní centrální orgány

Druh zařízení	Počet zařízení	Přepočtený počet lékařů	Přepočtený počet ZPBD	Lůžka	Místa
nemocnice (včetně ambulantní části)	5	476,79	1 303,76	1 409	8
nemocnice celkem	5	476,79	1 303,76	1 409	8
rehabilitační ústavy - dospělí	1	7,60	19,70	161	-
další lůžková zařízení	1	21,85	34,85	32	-
odborné léčebné ústavy celkem	2	29,45	54,55	193	-
lázeňské léčebny - dospělí	8	14,80	49,00	1 130	-
lázně celkem	8	14,80	49,00	1 130	-
sdílená ambulantní zařízení	6	18,23	21,50	-	-
zdravotnická střediska	69	295,20	497,47	-	26
samost. ordinace prakt. lékaře pro dospělé	16	23,77	24,30	-	-
samost. ordinace odborného lék. specialisty	1	0,40	1,40	-	-
ostatní ambulantní zařízení	2	1,50	7,00	-	-
samostatná ambulantní zařízení celkem	94	339,10	551,67	-	26
dopravní a záchranná zdravotnická služba	1	7,00	8,50	-	-
zvláštní zdravotnická zařízení celkem	1	7,00	8,50	-	-
lékárny	4	-	15,01	-	-
zařízení lékárenské péče celkem	4	-	15,01	-	-
orgány ochrany veřejného zdraví	1	29,10	45,38	-	-
ostatní	-	3,00	-	-	-
celkem ČR - absolutně	115	899,24	2 027,87	2 732	34
- na 10 000 obyvatel		0,87	1,95	2,63	0,03

8. Ambulantní péče v lůžkových a ambulantních zařízeních v ČR - zdravotnictví celkem

Oddělení	Přepočtený počet		na 10 000 obyvatel		Počet ZPBD na 1 lékaře
	lékaři	ZPBD	lékaři	ZPBD	
bez specifikace	1,46	4,75	0,00	0,00	3,25
interna	1 722,58	2 714,03	1,66	2,61	1,58
kardiologie	322,72	455,39	0,31	0,44	1,41
revmatologie	111,32	110,06	0,11	0,11	0,99
diabetologie	173,28	176,15	0,17	0,17	1,02
gastroenterologie	165,37	215,19	0,16	0,21	1,30
endokrinologie	89,12	79,06	0,09	0,08	0,89
klinická farmakologie	13,40	15,74	0,01	0,02	1,17
geriatrie	17,95	27,84	0,02	0,03	1,55
infekční	57,65	96,07	0,06	0,09	1,67
alergologie a klinická imunologie	338,91	441,43	0,33	0,43	1,30
tuberkulózy a respiračních nemocí	350,42	651,97	0,34	0,63	1,86
nervové (neurologie)	759,53	846,29	0,73	0,82	1,11
psychiatrie	648,13	362,94	0,62	0,35	0,56
sexuologie	16,75	14,12	0,02	0,01	0,84
nemoci z povolání	50,41	61,35	0,05	0,06	1,22
dětské (pediatrie)	275,47	441,12	0,27	0,42	1,60
angiologie	8,50	7,96	0,01	0,01	0,94
ženské (gynekologie, porodnictví)	353,53	708,24	0,34	0,68	2,00
novorozenecké (neonatologie)	8,10	39,02	0,01	0,04	4,82
chirurgie	1 065,99	1 909,92	1,03	1,84	1,79
neurochirurgie	48,16	79,88	0,05	0,08	1,66
plastická chirurgie	112,80	159,59	0,11	0,15	1,41
kardiochirurgie	35,52	58,73	0,03	0,06	1,65
traumatologie	35,90	103,55	0,03	0,10	2,88
anesteziologicko - resuscitační	1 021,27	1 357,54	0,98	1,31	1,33
ortopedie	618,99	758,74	0,60	0,73	1,23
urologie	346,19	503,00	0,33	0,48	1,45
ORL (ušní, nosní, krční)	654,12	803,22	0,63	0,77	1,23
foniatrie a audiologie	37,58	45,62	0,04	0,04	1,21
oční (oftalmologie)	918,10	1 084,66	0,88	1,04	1,18
stomatologie	357,04	3 967,33	0,34	3,82	11,11
kožní (dermatovenerologie)	663,16	752,95	0,64	0,73	1,14
klinická onkologie	128,10	228,25	0,12	0,22	1,78
radiační onkologie	177,69	429,61	0,17	0,41	2,42

8. Ambulantní péče v lůžkových a ambulantních zařízeních v ČR - zdravotnictví celkem

Oddělení	Přepočtený počet		na 10 000 obyvatel		Počet ZPBD na 1 lékaře
	lékaři	ZPBD	lékaři	ZPBD	
dorostové	5,58	3,68	0,01	0,00	0,66
tělovýchovné lékařství	32,34	34,02	0,03	0,03	1,05
lékařská genetika	85,16	197,55	0,08	0,19	2,32
záchranná služba	13,80	10,80	0,01	0,01	0,78
dětská chirurgie	23,29	58,70	0,02	0,06	2,52
praktický lékař pro dospělé	5 210,24	5 219,43	5,02	5,03	1,00
praktický lékař pro děti a dorost	2 162,54	2 086,19	2,08	2,01	0,96
praktický lékař stomatolog	6 108,48	5 611,51	5,88	5,41	0,92
praktický lékař gynekolog	1 276,78	1 421,67	1,23	1,37	1,11
korektivní dermatologie	6,85	7,70	0,01	0,01	1,12
nefrologie	36,69	70,30	0,04	0,07	1,92
klinická biochemie	277,55	2 951,23	0,27	2,84	10,63
klinická hematologie	154,83	752,98	0,15	0,73	4,86
radiologie a zobrazovací metody	1 350,15	3 096,31	1,30	2,98	2,29
protetika	12,47	53,08	0,01	0,05	4,26
transfúzní služba	184,53	1 166,61	0,18	1,12	6,32
rehabilitace a fyzikální medicína	520,42	893,08	0,50	0,86	1,72
nukleární medicína	136,27	410,42	0,13	0,40	3,01
patologie	358,54	719,18	0,35	0,69	2,01
soudní lékařství	65,65	73,10	0,06	0,07	1,11
hrudní chirurgie	1,00	1,00	0,00	0,00	1,00
hygiena obecná a komunální	4,40	6,00	0,00	0,01	1,36
hygiena a epidemiologie	1,00	-	0,00	-	-
dětská onkologie a hematoonkologie	9,50	13,00	0,01	0,01	1,37
cévní chirurgie	15,52	27,44	0,01	0,03	1,77
dětské kožní (dermatovenerologie)	5,45	7,30	0,01	0,01	1,34
epidemiologie	5,20	12,35	0,01	0,01	2,38
mikrobiologie	234,38	1 009,63	0,23	0,97	4,31
pracovní lékařství	63,60	69,87	0,06	0,07	1,10
hemodialýza	165,02	900,51	0,16	0,87	5,46
dětská a dorostová psychiatrie	38,68	17,30	0,04	0,02	0,45
centrální příjem	37,75	193,52	0,04	0,19	5,13
tkáňová banka	11,11	30,60	0,01	0,03	2,75
léčba popálenin	5,80	4,70	0,01	0,00	0,81
operační sály	21,27	1 230,65	0,02	1,19	57,86

8. Ambulantní péče v lůžkových a ambulantních zařízeních v ČR - zdravotnictví celkem

Oddělení	Přepočtený počet		na 10 000 obyvatel		Počet ZPBD na 1 lékaře
	lékaři	ZPBD	lékaři	ZPBD	
dětské oční	16,77	23,06	0,02	0,02	1,38
funkční diagnostika	30,50	40,38	0,03	0,04	1,32
dětská otorinolaryngologie	8,23	19,07	0,01	0,02	2,32
dětská kardiologie	30,87	30,31	0,03	0,03	0,98
dětská nefrologie	6,86	7,03	0,01	0,01	1,02
dětská neurologie	50,07	68,03	0,05	0,07	1,36
dětská gynekologie	5,63	8,44	0,01	0,01	1,50
lékárenské	-	73,68	-	0,07	-
zdravotnických prostředků	-	4,38	-	0,00	-
krevní banka	7,96	48,07	0,01	0,05	6,04
stacionář	3,20	3,00	0,00	0,00	0,94
hyperbarická medic. a oxygenoterap.	3,70	9,30	0,00	0,01	2,51
léčba bolesti	24,84	12,19	0,02	0,01	0,49
dom.zdravot.péče/ústavní ošetř.péče	1,70	2 216,41	0,00	2,14	1 303,77
reprodukční medicína	27,93	56,05	0,03	0,05	2,01
AT - návykové nemoci	10,35	17,25	0,01	0,02	1,67
ortodoncie	143,86	187,31	0,14	0,18	1,30
doprava raněných,nemocných,rodiček	-	39,81	-	0,04	-
maxilofaciální chirurgie	29,00	34,45	0,03	0,03	1,19
ostatní oddělení	307,73	1 898,20	0,30	1,83	6,17
celkem ČR	31 056,25	52 869,14	29,92	50,93	1,70

9. Ambulantní péče v lůžkových a ambulantních zařízeních v krajích - zdravotnictví celkem

Oddělení	Přepočtený počet		na 10 000 obyvatel		Počet ZPBD na 1 lékaře
	lékaři	ZPBD	lékaři	ZPBD	
Hl. m. Praha					
interna	340,14	463,88	2,81	3,83	1,36
kardiologie	127,09	176,50	1,05	1,46	1,39
revmatologie	32,41	37,04	0,27	0,31	1,14
diabetologie	46,72	38,14	0,39	0,31	0,82
gastroenterologie	43,10	49,20	0,36	0,41	1,14
endokrinologie	36,37	28,35	0,30	0,23	0,78
klinická farmakologie	1,20	0,50	0,01	0,00	0,42
geriatrie	2,65	3,40	0,02	0,03	1,28
infekční	13,69	16,89	0,11	0,14	1,23
alergologie a klinická imunologie	99,77	130,88	0,82	1,08	1,31
tuberkulózy a respiračních nemocí	70,20	123,95	0,58	1,02	1,77
nervové (neurologie)	171,01	191,23	1,41	1,58	1,12
psychiatrie	161,97	71,36	1,34	0,59	0,44
sexuologie	5,90	3,55	0,05	0,03	0,60
nemoci z povolání	16,50	15,25	0,14	0,13	0,92
dětské (pediatrie)	62,35	133,50	0,51	1,10	2,14
angiologie	3,90	2,50	0,03	0,02	0,64
ženské (gynekologie, porodnictví)	113,64	230,41	0,94	1,90	2,03
novorozenecké (neonatologie)	3,47	33,20	0,03	0,27	9,57
chirurgie	214,79	325,63	1,77	2,69	1,52
neurochirurgie	22,78	33,73	0,19	0,28	1,48
plastická chirurgie	46,47	57,27	0,38	0,47	1,23
kardiochirurgie	25,15	48,85	0,21	0,40	1,94
traumatologie	8,35	27,50	0,07	0,23	3,29
anesteziologicko - resuscitační	283,47	297,80	2,34	2,46	1,05
ortopedie	155,31	231,36	1,28	1,91	1,49
urologie	83,87	128,90	0,69	1,06	1,54
ORL (ušní, nosní, krční)	155,40	208,42	1,28	1,72	1,34
foniatrie a audiologie	15,80	20,00	0,13	0,17	1,27
oční (oftalmologie)	208,77	246,00	1,72	2,03	1,18
stomatologie	76,30	617,81	0,63	5,10	8,10
kožní (dermatovenerologie)	174,76	193,64	1,44	1,60	1,11
klinická onkologie	24,65	49,90	0,20	0,41	2,02
radiační onkologie	53,63	97,63	0,44	0,81	1,82

9. Ambulantní péče v lůžkových a ambulantních zařízeních v krajích - zdravotnictví celkem

Oddělení	Přepočtený počet		na 10 000 obyvatel		Počet ZPBD na 1 lékaře
	lékaři	ZPBD	lékaři	ZPBD	
tělovýchovné lékařství	13,57	14,35	0,11	0,12	1,06
lékařská genetika	31,29	62,14	0,26	0,51	1,99
dětská chirurgie	12,74	31,80	0,11	0,26	2,50
praktický lékař pro dospělé	705,34	673,41	5,82	5,56	0,95
praktický lékař pro děti a dorost	255,79	246,35	2,11	2,03	0,96
praktický lékař stomatolog	1 088,11	1 016,32	8,98	8,38	0,93
praktický lékař gynekolog	234,45	244,07	1,93	2,01	1,04
korektivní dermatologie	4,50	6,50	0,04	0,05	1,44
nefrologie	18,75	36,15	0,15	0,30	1,93
klinická biochemie	81,33	575,06	0,67	4,74	7,07
klinická hematologie	55,16	264,85	0,46	2,19	4,80
radiologie a zobrazovací metody	291,48	516,12	2,40	4,26	1,77
protetika	4,65	15,15	0,04	0,12	3,26
transfúzní služba	37,39	151,31	0,31	1,25	4,05
rehabilitace a fyzikální medicína	107,45	131,82	0,89	1,09	1,23
nukleární medicína	39,80	110,06	0,33	0,91	2,77
patologie	78,11	136,48	0,64	1,13	1,75
soudní lékařství	20,94	22,70	0,17	0,19	1,08
hygiena obecná a komunální	1,90	3,00	0,02	0,02	1,58
dětská onkologie a hematoonkologie	6,50	6,00	0,05	0,05	0,92
cévní chirurgie	7,08	18,50	0,06	0,15	2,61
dětské kožní (dermatovenerologie)	3,01	2,00	0,02	0,02	0,66
mikrobiologie	64,90	196,19	0,54	1,62	3,02
pracovní lékařství	32,40	32,90	0,27	0,27	1,02
hemodialýza	35,30	152,80	0,29	1,26	4,33
dětská a dorostová psychiatrie	9,68	9,00	0,08	0,07	0,93
centrální příjem	17,90	33,03	0,15	0,27	1,85
tkáňová banka	7,60	17,20	0,06	0,14	2,26
léčba popálenin	0,15	3,20	0,00	0,03	21,33
operační sály	2,00	112,93	0,02	0,93	56,47
dětské oční	11,01	11,01	0,09	0,09	1,00
funkční diagnostika	15,76	15,62	0,13	0,13	0,99
dětská otorinolaryngologie	5,00	10,57	0,04	0,09	2,11
dětská kardiologie	7,60	5,76	0,06	0,05	0,76
dětská neurologie	14,78	27,52	0,12	0,23	1,86

9. Ambulantní péče v lůžkových a ambulantních zařízeních v krajích - zdravotnictví celkem

Oddělení	Přepočtený počet		na 10 000 obyvatel		Počet ZPBD na 1 lékaře
	lékaři	ZPBD	lékaři	ZPBD	
dětská gynekologie	2,80	5,52	0,02	0,05	1,97
stacionář	3,20	3,00	0,03	0,02	0,94
léčba bolesti	20,04	9,00	0,17	0,07	0,45
dom.zdravot.péče/ústavní ošetř.péče	1,70	361,88	0,01	2,99	212,87
reprodukční medicína	6,70	17,75	0,06	0,15	2,65
AT - návykové nemoci	7,50	11,00	0,06	0,09	1,47
ortodoncie	52,40	58,87	0,43	0,49	1,12
doprava raněných,nemocných,rodiček	-	5,00	-	0,04	-
maxilofaciální chirurgie	16,95	17,25	0,14	0,14	1,02
ostatní oddělení	141,41	614,32	1,17	5,07	4,34
celkem kraj	6 477,70	10 349,63	53,44	85,39	1,60

9. Ambulantní péče v lůžkových a ambulantních zařízeních v krajích - zdravotnictví celkem

Oddělení	Přepočtený počet		na 10 000 obyvatel		Počet ZPBD na 1 lékaře
	lékaři	ZPBD	lékaři	ZPBD	
Středočeský kraj					
bez specifikace	1,46	4,60	0,01	0,04	3,15
interna	129,51	186,72	1,08	1,55	1,44
kardiologie	22,13	20,45	0,18	0,17	0,92
revmatologie	9,65	9,20	0,08	0,08	0,95
diabetologie	13,74	15,89	0,11	0,13	1,16
gastroenterologie	20,15	29,95	0,17	0,25	1,49
endokrinologie	4,33	3,00	0,04	0,02	0,69
geriatrie	0,70	2,09	0,01	0,02	2,99
infekční	2,53	4,59	0,02	0,04	1,81
alergologie a klinická imunologie	21,48	22,15	0,18	0,18	1,03
tuberkulózy a respiračních nemocí	32,58	65,22	0,27	0,54	2,00
nervové (neurologie)	58,57	52,64	0,49	0,44	0,90
psychiatrie	55,78	34,83	0,46	0,29	0,62
nemoci z povolání	2,00	4,00	0,02	0,03	2,00
dětské (pediatrie)	20,14	22,65	0,17	0,19	1,12
angiologie	1,20	2,20	0,01	0,02	1,83
ženské (gynekologie, porodnictví)	21,24	38,35	0,18	0,32	1,81
chirurgie	96,28	176,02	0,80	1,46	1,83
neurochirurgie	0,20	0,20	0,00	0,00	1,00
plastická chirurgie	3,20	3,00	0,03	0,02	0,94
anesteziologicko - resuscitační	56,25	116,50	0,47	0,97	2,07
ortopedie	51,58	59,24	0,43	0,49	1,15
urologie	27,07	35,37	0,23	0,29	1,31
ORL (ušní, nosní, krční)	53,19	67,15	0,44	0,56	1,26
foniatrie a audiologie	1,90	1,90	0,02	0,02	1,00
oční (oftalmologie)	68,94	71,59	0,57	0,60	1,04
stomatologie	4,72	290,89	0,04	2,42	61,63
kožní (dermatovenerologie)	50,41	48,03	0,42	0,40	0,95
klinická onkologie	17,27	24,75	0,14	0,21	1,43
radiační onkologie	3,23	10,00	0,03	0,08	3,10
dorostové	0,60	-	0,00	-	-
tělovýchovné lékařství	1,08	0,98	0,01	0,01	0,91
lékařská genetika	2,20	1,75	0,02	0,01	0,80
záchranná služba	10,70	6,00	0,09	0,05	0,56

9. Ambulantní péče v lůžkových a ambulantních zařízeních v krajích - zdravotnictví celkem

Oddělení	Přepočtený počet		na 10 000 obyvatel		Počet ZPBD na 1 lékaře
	lékaři	ZPBD	lékaři	ZPBD	
dětská chirurgie	1,05	2,00	0,01	0,02	1,90
praktický lékař pro dospělé	520,88	529,17	4,33	4,40	1,02
praktický lékař pro děti a dorost	235,35	223,88	1,96	1,86	0,95
praktický lékař stomatolog	506,55	456,13	4,21	3,80	0,90
praktický lékař gynekolog	118,67	141,20	0,99	1,17	1,19
nefrologie	0,85	1,20	0,01	0,01	1,41
klinická biochemie	12,95	231,57	0,11	1,93	17,88
klinická hematologie	6,33	34,75	0,05	0,29	5,49
radiologie a zobrazovací metody	104,36	235,61	0,87	1,96	2,26
transfúzní služba	9,94	78,14	0,08	0,65	7,86
rehabilitace a fyzikální medicína	37,39	55,47	0,31	0,46	1,48
nukleární medicína	9,94	32,41	0,08	0,27	3,26
patologie	22,50	57,81	0,19	0,48	2,57
soudní lékařství	0,50	0,50	0,00	0,00	1,00
cévní chirurgie	1,20	1,50	0,01	0,01	1,25
dětské kožní (dermatovenerologie)	0,20	0,20	0,00	0,00	1,00
mikrobiologie	5,55	55,23	0,05	0,46	9,95
pracovní lékařství	9,80	10,60	0,08	0,09	1,08
hemodialýza	17,57	76,71	0,15	0,64	4,37
dětská a dorostová psychiatrie	2,40	1,20	0,02	0,01	0,50
operační sály	0,46	35,81	0,00	0,30	77,85
funkční diagnostika	0,20	0,60	0,00	0,00	3,00
dětská kardiologie	3,00	2,55	0,02	0,02	0,85
dětská nefrologie	2,24	1,86	0,02	0,02	0,83
dětská neurologie	4,55	3,68	0,04	0,03	0,81
lékárenské	-	17,13	-	0,14	-
zdravotnických prostředků	-	4,00	-	0,03	-
krevní banka	0,20	2,00	0,00	0,02	10,00
hyperbarická medic. a oxygenoterap.	1,10	1,80	0,01	0,01	1,64
léčba bolesti	2,95	2,00	0,02	0,02	0,68
dom.zdravot.péče/ústavní ošetř.péče	-	197,19	-	1,64	-
AT - návykové nemoci	1,10	1,50	0,01	0,01	1,36
ortodontie	16,15	17,45	0,13	0,15	1,08
doprava raněných,nemocných,rodiček	-	9,00	-	0,07	-
ostatní oddělení	15,02	139,01	0,12	1,16	9,25
celkem kraj	2 536,96	4 092,76	21,11	34,05	1,61

9. Ambulantní péče v lůžkových a ambulantních zařízeních v krajích - zdravotnictví celkem

Oddělení	Přepočtený počet		na 10 000 obyvatel		Počet ZPBD na 1 lékaře
	lékaři	ZPBD	lékaři	ZPBD	
Jihočeský kraj					
bez specifikace	-	0,15	-	0,00	-
interna	103,59	159,71	1,64	2,52	1,54
kardiologie	17,82	19,60	0,28	0,31	1,10
revmatologie	4,43	3,98	0,07	0,06	0,90
diabetologie	9,36	8,72	0,15	0,14	0,93
gastroenterologie	11,00	14,05	0,17	0,22	1,28
endokrinologie	3,70	2,70	0,06	0,04	0,73
klinická farmakologie	1,00	1,00	0,02	0,02	1,00
geriatrie	-	3,00	-	0,05	-
infekční	3,62	5,70	0,06	0,09	1,57
alergologie a klinická imunologie	14,45	17,99	0,23	0,28	1,24
tuberkulózy a respiračních nemocí	15,50	26,90	0,24	0,42	1,74
nervové (neurologie)	36,36	35,45	0,57	0,56	0,97
psychiatrie	37,34	19,61	0,59	0,31	0,53
sexuologie	1,00	1,00	0,02	0,02	1,00
nemoci z povolání	3,00	3,00	0,05	0,05	1,00
dětské (pediatrie)	21,07	19,62	0,33	0,31	0,93
angiologie	0,30	0,30	0,00	0,00	1,00
ženské (gynekologie, porodnictví)	15,47	21,89	0,24	0,35	1,41
novorozenecké (neonatalogie)	1,20	1,00	0,02	0,02	0,83
chirurgie	58,51	88,00	0,92	1,39	1,50
neurochirurgie	0,70	0,70	0,01	0,01	1,00
plastická chirurgie	6,15	8,30	0,10	0,13	1,35
kardiochirurgie	2,00	3,00	0,03	0,05	1,50
traumatologie	3,60	14,10	0,06	0,22	3,92
anesteziologicko - resuscitační	54,83	58,95	0,87	0,93	1,08
ortopedie	31,18	35,10	0,49	0,55	1,13
urologie	18,00	22,80	0,28	0,36	1,27
ORL (ušní, nosní, krční)	29,20	32,72	0,46	0,52	1,12
foniatrie a audiologie	0,50	0,50	0,01	0,01	1,00
oční (oftalmologie)	46,07	44,42	0,73	0,70	0,96
stomatologie	7,40	247,22	0,12	3,90	33,41
kožní (dermatovenerologie)	30,59	30,44	0,48	0,48	1,00
klinická onkologie	3,24	5,54	0,05	0,09	1,71

9. Ambulantní péče v lůžkových a ambulantních zařízeních v krajích - zdravotnictví celkem

Oddělení	Přepočtený počet		na 10 000 obyvatel		Počet ZPBD na 1 lékaře
	lékaři	ZPBD	lékaři	ZPBD	
radiační onkologie	6,00	17,88	0,09	0,28	2,98
dorostové	1,57	1,12	0,02	0,02	0,71
tělovýchovné lékařství	1,20	1,00	0,02	0,02	0,83
lékařská genetika	3,73	15,50	0,06	0,24	4,16
praktický lékař pro dospělé	322,75	319,42	5,10	5,04	0,99
praktický lékař pro děti a dorost	130,11	121,75	2,05	1,92	0,94
praktický lékař stomatolog	361,31	412,26	5,71	6,51	1,14
praktický lékař gynekolog	76,76	91,87	1,21	1,45	1,20
nefrologie	2,45	3,10	0,04	0,05	1,27
klinická biochemie	19,99	176,88	0,32	2,79	8,85
klinická hematologie	7,25	32,88	0,11	0,52	4,54
radiologie a zobrazovací metody	59,88	170,77	0,95	2,70	2,85
protetika	0,75	0,20	0,01	0,00	0,27
transfúzní služba	8,20	64,47	0,13	1,02	7,86
rehabilitace a fyzikální medicína	27,01	30,76	0,43	0,49	1,14
nukleární medicína	3,00	12,00	0,05	0,19	4,00
patologie	15,50	30,70	0,24	0,48	1,98
soudní lékařství	3,00	-	0,05	-	-
cévní chirurgie	1,80	1,80	0,03	0,03	1,00
mikrobiologie	16,20	63,15	0,26	1,00	3,90
pracovní lékařství	0,75	0,75	0,01	0,01	1,00
hemodialýza	5,05	35,90	0,08	0,57	7,11
dětská a dorostová psychiatrie	1,60	0,40	0,03	0,01	0,25
operační sály	1,75	94,78	0,03	1,50	54,16
funkční diagnostika	1,40	0,50	0,02	0,01	0,36
dětská kardiologie	1,10	1,10	0,02	0,02	1,00
dětská neurologie	1,60	1,60	0,03	0,03	1,00
dom.zdravot.péče/ústavní ošetř.péče	-	156,97	-	2,48	-
reprodukční medicína	1,80	3,00	0,03	0,05	1,67
AT - návykové nemoci	0,20	1,70	0,00	0,03	8,50
ortodontie	15,80	30,40	0,25	0,48	1,92
doprava raněných,nemocných,rodiček	-	3,00	-	0,05	-
ostatní oddělení	47,26	118,25	0,75	1,87	2,50
celkem kraj	1 738,95	2 973,02	27,46	46,95	1,71

9. Ambulantní péče v lůžkových a ambulantních zařízeních v krajích - zdravotnictví celkem

Oddělení	Přepočtený počet		na 10 000 obyvatel		Počet ZPBD na 1 lékaře
	lékaři	ZPBD	lékaři	ZPBD	
Plzeňský kraj					
interna	132,16	183,63	2,36	3,27	1,39
kardiologie	5,20	5,00	0,09	0,09	0,96
revmatologie	3,25	2,50	0,06	0,04	0,77
diabetologie	6,30	7,31	0,11	0,13	1,16
gastroenterologie	2,60	3,40	0,05	0,06	1,31
endokrinologie	3,30	2,80	0,06	0,05	0,85
klinická farmakologie	7,20	12,74	0,13	0,23	1,77
infekční	3,83	3,50	0,07	0,06	0,91
alergologie a klinická imunologie	13,47	24,30	0,24	0,43	1,80
tuberkulózy a respiračních nemocí	25,59	47,19	0,46	0,84	1,84
nervové (neurologie)	37,00	35,33	0,66	0,63	0,95
psychiatrie	46,33	21,40	0,83	0,38	0,46
sexuologie	0,25	-	0,00	-	-
nemoci z povolání	5,91	10,00	0,11	0,18	1,69
dětské (pediatrie)	11,98	21,72	0,21	0,39	1,81
ženské (gynekologie, porodnictví)	9,43	25,23	0,17	0,45	2,68
novorozenecké (neonatologie)	1,06	1,05	0,02	0,02	0,99
chirurgie	60,98	108,34	1,09	1,93	1,78
neurochirurgie	2,50	4,00	0,04	0,07	1,60
plastická chirurgie	4,79	4,70	0,09	0,08	0,98
kardiochirurgie	1,00	1,00	0,02	0,02	1,00
anesteziologicko - resuscitační	66,27	73,44	1,18	1,31	1,11
ortopedie	34,63	37,05	0,62	0,66	1,07
urologie	18,21	17,20	0,32	0,31	0,94
ORL (ušní, nosní, krční)	42,06	44,47	0,75	0,79	1,06
oční (oftalmologie)	50,13	52,22	0,89	0,93	1,04
stomatologie	18,60	252,16	0,33	4,49	13,56
kožní (dermatovenerologie)	32,69	47,65	0,58	0,85	1,46
klinická onkologie	2,60	1,60	0,05	0,03	0,62
radiační onkologie	10,89	31,24	0,19	0,56	2,87
tělovýchovné lékařství	1,15	1,11	0,02	0,02	0,97
lékařská genetika	5,33	20,51	0,09	0,37	3,85
praktický lékař pro dospělé	296,70	301,29	5,29	5,37	1,02

9. Ambulantní péče v lůžkových a ambulantních zařízeních v krajích - zdravotnictví celkem

Oddělení	Přepočtený počet		na 10 000 obyvatel		Počet ZPBD na 1 lékaře
	lékaři	ZPBD	lékaři	ZPBD	
praktický lékař pro děti a dorost	108,04	111,01	1,93	1,98	1,03
praktický lékař stomatolog	371,32	343,04	6,62	6,11	0,92
praktický lékař gynekolog	65,24	76,84	1,16	1,37	1,18
nefrologie	1,00	0,50	0,02	0,01	0,50
klinická biochemie	23,47	202,36	0,42	3,61	8,62
klinická hematologie	10,91	32,90	0,19	0,59	3,02
radiologie a zobrazovací metody	76,06	191,27	1,36	3,41	2,51
protetika	2,56	10,18	0,05	0,18	3,98
transfúzní služba	9,96	56,70	0,18	1,01	5,69
rehabilitace a fyzikální medicína	32,14	32,43	0,57	0,58	1,01
nukleární medicína	10,48	38,53	0,19	0,69	3,68
patologie	39,99	74,00	0,71	1,32	1,85
soudní lékařství	5,71	5,00	0,10	0,09	0,88
hygiena obecná a komunální	1,00	2,00	0,02	0,04	2,00
hygiena a epidemiologie	1,00	-	0,02	-	-
mikrobiologie	18,85	64,05	0,34	1,14	3,40
pracovní lékařství	0,20	0,05	0,00	0,00	0,25
hemodialýza	5,50	48,00	0,10	0,86	8,73
centrální příjem	1,00	23,00	0,02	0,41	23,00
operační sály	0,30	63,26	0,01	1,13	210,87
funkční diagnostika	0,07	0,50	0,00	0,01	7,14
dětská kardiologie	1,40	2,20	0,02	0,04	1,57
dětská neurologie	0,75	-	0,01	-	-
lékárenské	-	7,25	-	0,13	-
zdravotnických prostředků	-	0,38	-	0,01	-
léčba bolesti	0,40	0,40	0,01	0,01	1,00
dom.zdravot.péče/ústavní ošetř.péče	-	147,68	-	2,63	-
reprodukční medicína	6,20	9,00	0,11	0,16	1,45
ortodoncie	14,08	11,58	0,25	0,21	0,82
doprava raněných,nemocných,rodiček	-	4,00	-	0,07	-
ostatní oddělení	10,09	102,35	0,18	1,82	10,14
celkem kraj	1 781,11	3 065,54	31,74	54,64	1,72

9. Ambulantní péče v lůžkových a ambulantních zařízeních v krajích - zdravotnictví celkem

Oddělení	Přepočtený počet		na 10 000 obyvatel		Počet ZPBD na 1 lékaře
	lékaři	ZPBD	lékaři	ZPBD	
Karlovarský kraj					
interna	32,88	60,17	1,07	1,96	1,83
kardiologie	5,60	9,60	0,18	0,31	1,71
revmatologie	2,00	1,50	0,07	0,05	0,75
diabetologie	7,45	7,55	0,24	0,25	1,01
gastroenterologie	5,00	6,40	0,16	0,21	1,28
endokrinologie	0,85	0,75	0,03	0,02	0,88
infekční	0,80	1,48	0,03	0,05	1,85
alergologie a klinická imunologie	3,55	2,55	0,12	0,08	0,72
tuberkulózy a respiračních nemocí	7,80	14,38	0,25	0,47	1,84
nervové (neurologie)	15,85	16,60	0,52	0,54	1,05
psychiatrie	15,88	8,00	0,52	0,26	0,50
sexuologie	0,01	0,01	0,00	0,00	1,00
dětské (pediatrie)	6,10	9,47	0,20	0,31	1,55
ženské (gynekologie, porodnictví)	5,80	22,45	0,19	0,73	3,87
chirurgie	22,58	53,63	0,73	1,74	2,38
plastická chirurgie	4,15	13,00	0,13	0,42	3,13
anesteziologicko - resuscitační	19,14	26,90	0,62	0,87	1,41
ortopedie	14,65	17,79	0,48	0,58	1,21
urologie	7,70	12,00	0,25	0,39	1,56
ORL (ušní, nosní, krční)	14,12	19,12	0,46	0,62	1,35
foniatrie a audiologie	1,00	1,00	0,03	0,03	1,00
oční (oftalmologie)	27,46	31,42	0,89	1,02	1,14
stomatologie	0,73	120,89	0,02	3,93	165,60
kožní (dermatovenerologie)	15,92	22,67	0,52	0,74	1,42
klinická onkologie	2,30	3,00	0,07	0,10	1,30
radiační onkologie	1,43	11,00	0,05	0,36	7,69
tělovýchovné lékařství	0,36	0,36	0,01	0,01	1,00
lékařská genetika	1,00	1,00	0,03	0,03	1,00
praktický lékař pro dospělé	137,39	138,26	4,47	4,50	1,01
praktický lékař pro děti a dorost	64,60	63,40	2,10	2,06	0,98
praktický lékař stomatolog	163,70	170,16	5,32	5,53	1,04
praktický lékař gynekolog	36,91	36,84	1,20	1,20	1,00
korektivní dermatologie	0,25	0,20	0,01	0,01	0,80
nefrologie	0,85	1,80	0,03	0,06	2,12
klinická biochemie	6,64	69,43	0,22	2,26	10,46

9. Ambulantní péče v lůžkových a ambulantních zařízeních v krajích - zdravotnictví celkem

Oddělení	Přepočtený počet		na 10 000 obyvatel		Počet ZPBD na 1 lékaře
	lékaři	ZPBD	lékaři	ZPBD	
klinická hematologie	1,90	9,77	0,06	0,32	5,14
radiologie a zobrazovací metody	32,20	72,58	1,05	2,36	2,25
transfúzní služba	6,00	30,00	0,20	0,98	5,00
rehabilitace a fyzikální medicína	29,84	83,20	0,97	2,71	2,79
nukleární medicína	3,00	10,81	0,10	0,35	3,60
patologie	6,45	12,59	0,21	0,41	1,95
soudní lékařství	2,00	3,10	0,07	0,10	1,55
mikrobiologie	5,50	20,25	0,18	0,66	3,68
hemodialýza	10,15	39,25	0,33	1,28	3,87
dětská a dorostová psychiatrie	1,00	1,00	0,03	0,03	1,00
tkáňová banka	0,10	0,20	0,00	0,01	2,00
dětská kardiologie	1,15	1,50	0,04	0,05	1,30
dětská neurologie	0,25	0,20	0,01	0,01	0,80
lékárenské	-	6,00	-	0,20	-
krevní banka	-	1,00	-	0,03	-
dom.zdravot.péče/ústavní ošetř.péče	-	81,12	-	2,64	-
AT - návykové nemoci	0,25	1,00	0,01	0,03	4,00
ortodoncie	5,65	5,80	0,18	0,19	1,03
ostatní oddělení	1,00	18,95	0,03	0,62	18,95
celkem kraj	758,89	1 373,10	24,68	44,66	1,81

9. Ambulantní péče v lůžkových a ambulantních zařízeních v krajích - zdravotnictví celkem

Oddělení	Přepočtený počet		na 10 000 obyvatel		Počet ZPBD na 1 lékaře
	lékaři	ZPBD	lékaři	ZPBD	
Ústecký kraj					
interna	99,14	187,64	1,19	2,26	1,89
kardiologie	19,07	26,31	0,23	0,32	1,38
revmatologie	5,70	5,30	0,07	0,06	0,93
diabetologie	8,32	8,00	0,10	0,10	0,96
gastroenterologie	13,96	24,50	0,17	0,29	1,76
endokrinologie	5,50	5,50	0,07	0,07	1,00
geriatrie	1,00	-	0,01	-	-
infekční	4,00	9,20	0,05	0,11	2,30
alergologie a klinická imunologie	21,03	23,40	0,25	0,28	1,11
tuberkulózy a respiračních nemocí	26,20	45,01	0,32	0,54	1,72
nervové (neurologie)	49,97	72,94	0,60	0,88	1,46
psychiatrie	42,29	27,86	0,51	0,34	0,66
sexuologie	1,00	3,00	0,01	0,04	3,00
nemoci z povolání	0,80	1,00	0,01	0,01	1,25
dětské (pediatrie)	27,86	40,78	0,34	0,49	1,46
angiologie	2,60	2,20	0,03	0,03	0,85
ženské (gynekologie, porodnictví)	18,95	33,05	0,23	0,40	1,74
chirurgie	80,81	127,93	0,97	1,54	1,58
neurochirurgie	1,00	3,00	0,01	0,04	3,00
plastická chirurgie	1,88	5,26	0,02	0,06	2,80
traumatologie	3,44	4,20	0,04	0,05	1,22
anesteziologicko - resuscitační	66,26	137,11	0,80	1,65	2,07
ortopedie	40,92	47,37	0,49	0,57	1,16
urologie	25,70	36,03	0,31	0,43	1,40
ORL (ušní, nosní, krční)	37,45	45,72	0,45	0,55	1,22
foniatrie a audiologie	2,60	4,15	0,03	0,05	1,60
oční (oftalmologie)	58,60	66,88	0,71	0,80	1,14
stomatologie	5,00	277,40	0,06	3,34	55,48
kožní (dermatovenerologie)	48,62	50,72	0,58	0,61	1,04
klinická onkologie	3,30	5,60	0,04	0,07	1,70
radiační onkologie	5,75	25,60	0,07	0,31	4,45
tělovýchovné lékařství	0,86	1,51	0,01	0,02	1,76
lékařská genetika	3,80	11,00	0,05	0,13	2,89
dětská chirurgie	1,00	6,00	0,01	0,07	6,00

9. Ambulantní péče v lůžkových a ambulantních zařízeních v krajích - zdravotnictví celkem

Oddělení	Přepočtený počet		na 10 000 obyvatel		Počet ZPBD na 1 lékaře
	lékaři	ZPBD	lékaři	ZPBD	
praktický lékař pro dospělé	401,98	427,42	4,84	5,14	1,06
praktický lékař pro děti a dorost	181,28	181,07	2,18	2,18	1,00
praktický lékař stomatolog	390,25	386,72	4,70	4,65	0,99
praktický lékař gynekolog	103,42	118,32	1,24	1,42	1,14
korektivní dermatologie	2,10	1,00	0,03	0,01	0,48
nefrologie	3,50	19,00	0,04	0,23	5,43
klinická biochemie	11,45	172,25	0,14	2,07	15,04
klinická hematologie	13,40	87,85	0,16	1,06	6,56
radiologie a zobrazovací metody	77,29	211,37	0,93	2,54	2,73
protetika	1,79	1,70	0,02	0,02	0,95
transfúzní služba	9,53	86,70	0,11	1,04	9,10
rehabilitace a fyzikální medicína	30,98	69,20	0,37	0,83	2,23
nukleární medicína	4,00	10,00	0,05	0,12	2,50
patologie	17,74	45,24	0,21	0,54	2,55
soudní lékařství	3,00	7,00	0,04	0,08	2,33
hrudní chirurgie	1,00	1,00	0,01	0,01	1,00
cévní chirurgie	0,99	0,94	0,01	0,01	0,95
mikrobiologie	20,65	84,81	0,25	1,02	4,11
pracovní lékařství	3,00	2,50	0,04	0,03	0,83
hemodialýza	17,20	63,30	0,21	0,76	3,68
dětská a dorostová psychiatrie	5,00	2,70	0,06	0,03	0,54
centrální příjem	0,60	23,75	0,01	0,29	39,58
tkáňová banka	0,10	-	0,00	-	-
operační sály	4,20	133,90	0,05	1,61	31,88
dětské oční	1,80	2,20	0,02	0,03	1,22
funkční diagnostika	1,48	4,00	0,02	0,05	2,70
dětská kardiologie	5,36	4,50	0,06	0,05	0,84
dětská nefrologie	2,15	2,20	0,03	0,03	1,02
dětská neurologie	5,50	5,85	0,07	0,07	1,06
dětská gynekologie	0,30	0,40	0,00	0,00	1,33
hyperbarická medic. a oxygenoterap.	1,50	2,50	0,02	0,03	1,67
léčba bolesti	0,60	0,19	0,01	0,00	0,32

9. Ambulantní péče v lůžkových a ambulantních zařízeních v krajích - zdravotnictví celkem

Oddělení	Přepočtený počet		na 10 000 obyvatel		Počet ZPBD na 1 lékaře
	lékaři	ZPBD	lékaři	ZPBD	
dom.zdravot.péče/ústavní ošetř.péče	-	176,05	-	2,12	-
reprodukční medicína	1,60	6,80	0,02	0,08	4,25
ortodoncie	17,05	30,00	0,21	0,36	1,76
doprava raněných,nemocných,rodiček	-	2,75	-	0,03	-
ostatní oddělení	6,37	58,65	0,08	0,71	9,21
celkem kraj	2 082,54	3 805,00	25,06	45,78	1,83

9. Ambulantní péče v lůžkových a ambulantních zařízeních v krajích - zdravotnictví celkem

Oddělení	Přepočtený počet		na 10 000 obyvatel		Počet ZPBD na 1 lékaře
	lékaři	ZPBD	lékaři	ZPBD	
Liberecký kraj					
interna	49,48	86,15	1,14	1,99	1,74
kardiologie	10,15	22,60	0,23	0,52	2,23
revmatologie	4,12	4,65	0,09	0,11	1,13
diabetologie	3,85	8,05	0,09	0,19	2,09
gastroenterologie	11,69	16,00	0,27	0,37	1,37
endokrinologie	0,40	0,40	0,01	0,01	1,00
infekční	1,00	2,00	0,02	0,05	2,00
alergologie a klinická imunologie	7,75	7,55	0,18	0,17	0,97
tuberkulózy a respiračních nemocí	9,17	23,23	0,21	0,54	2,53
nervové (neurologie)	21,82	23,85	0,50	0,55	1,09
psychiatrie	16,10	12,82	0,37	0,30	0,80
nemoci z povolání	1,00	-	0,02	-	-
dětské (pediatrie)	14,78	14,69	0,34	0,34	0,99
ženské (gynekologie, porodnictví)	15,26	30,11	0,35	0,69	1,97
novorozenecké (neonatologie)	0,10	-	0,00	-	-
chirurgie	39,78	83,90	0,92	1,93	2,11
neurochirurgie	2,21	5,95	0,05	0,14	2,69
plastická chirurgie	2,16	2,00	0,05	0,05	0,93
traumatologie	0,80	7,08	0,02	0,16	8,85
anesteziologicko - resuscitační	34,66	44,54	0,80	1,03	1,29
ortopedie	15,85	27,39	0,37	0,63	1,73
urologie	8,44	14,60	0,19	0,34	1,73
ORL (ušní, nosní, krční)	24,99	27,18	0,58	0,63	1,09
foniatrie a audiologie	1,00	1,00	0,02	0,02	1,00
oční (oftalmologie)	24,04	21,89	0,55	0,50	0,91
stomatologie	10,10	167,25	0,23	3,85	16,56
kožní (dermatovenerologie)	17,90	20,40	0,41	0,47	1,14
klinická onkologie	4,41	13,26	0,10	0,31	3,01
radiační onkologie	7,20	15,73	0,17	0,36	2,18
dorostové	0,26	0,50	0,01	0,01	1,92
tělovýchovné lékařství	1,57	1,72	0,04	0,04	1,10
lékařská genetika	1,00	1,00	0,02	0,02	1,00
praktický lékař pro dospělé	206,46	205,78	4,76	4,74	1,00
praktický lékař pro děti a dorost	90,27	86,03	2,08	1,98	0,95

9. Ambulantní péče v lůžkových a ambulantních zařízeních v krajích - zdravotnictví celkem

Oddělení	Přepočtený počet		na 10 000 obyvatel		Počet ZPBD na 1 lékaře
	lékaři	ZPBD	lékaři	ZPBD	
praktický lékař stomatolog	229,98	204,36	5,30	4,71	0,89
praktický lékař gynekolog	44,11	45,70	1,02	1,05	1,04
klinická biochemie	4,52	100,89	0,10	2,32	22,32
klinická hematologie	6,60	24,44	0,15	0,56	3,70
radiologie a zobrazovací metody	46,49	126,49	1,07	2,91	2,72
protetika	0,20	2,10	0,00	0,05	10,50
transfúzní služba	5,31	38,27	0,12	0,88	7,21
rehabilitace a fyzikální medicína	22,38	41,11	0,52	0,95	1,84
nukleární medicína	4,20	10,00	0,10	0,23	2,38
patologie	12,50	23,81	0,29	0,55	1,90
soudní lékařství	0,60	4,50	0,01	0,10	7,50
cévní chirurgie	0,10	1,00	0,00	0,02	10,00
epidemiologie	1,70	1,00	0,04	0,02	0,59
mikrobiologie	9,84	33,77	0,23	0,78	3,43
hemodialýza	6,41	38,00	0,15	0,88	5,93
dětská a dorostová psychiatrie	1,25	-	0,03	-	-
centrální příjem	-	19,61	-	0,45	-
tkáňová banka	0,01	-	0,00	-	-
operační sály	0,16	46,41	0,00	1,07	290,06
funkční diagnostika	1,00	3,00	0,02	0,07	3,00
dětská kardiologie	2,00	2,00	0,05	0,05	1,00
dětská neurologie	3,45	3,09	0,08	0,07	0,90
dětská gynekologie	0,40	0,40	0,01	0,01	1,00
dom.zdravot.péče/ústavní ošetř.péče	-	65,34	-	1,51	-
AT - návykové nemoci	0,20	0,15	0,00	0,00	0,75
doprava raněných,nemocných,rodiček	-	1,00	-	0,02	-
ostatní oddělení	6,10	21,85	0,14	0,50	3,58
celkem kraj	1 069,28	1 857,59	24,64	42,81	1,74

9. Ambulantní péče v lůžkových a ambulantních zařízeních v krajích - zdravotnictví celkem

Oddělení	Přepočtený počet		na 10 000 obyvatel		Počet ZPBD na 1 lékaře
	lékaři	ZPBD	lékaři	ZPBD	
Královéhradecký kraj					
interna	101,66	192,82	1,84	3,49	1,90
kardiologie	22,88	46,92	0,41	0,85	2,05
revmatologie	2,16	2,16	0,04	0,04	1,00
diabetologie	8,04	8,24	0,15	0,15	1,02
gastroenterologie	5,55	6,10	0,10	0,11	1,10
endokrinologie	2,57	2,57	0,05	0,05	1,00
geriatrie	3,00	3,21	0,05	0,06	1,07
infekční	4,40	5,92	0,08	0,11	1,35
alergologie a klinická imunologie	24,39	39,21	0,44	0,71	1,61
tuberkulózy a respiračních nemocí	19,34	32,43	0,35	0,59	1,68
nervové (neurologie)	36,65	48,77	0,66	0,88	1,33
psychiatrie	31,15	26,03	0,56	0,47	0,84
sexuologie	1,00	-	0,02	-	-
nemoci z povolání	6,50	8,00	0,12	0,14	1,23
dětské (pediatrie)	18,51	20,59	0,34	0,37	1,11
ženské (gynekologie, porodnictví)	15,53	34,43	0,28	0,62	2,22
chirurgie	68,76	114,25	1,25	2,07	1,66
neurochirurgie	4,31	6,80	0,08	0,12	1,58
plastická chirurgie	4,31	6,45	0,08	0,12	1,50
kardiochirurgie	3,57	1,88	0,06	0,03	0,53
traumatologie	4,66	8,10	0,08	0,15	1,74
anesteziologicko - resuscitační	85,41	101,79	1,55	1,84	1,19
ortopedie	33,24	37,42	0,60	0,68	1,13
urologie	18,49	27,10	0,33	0,49	1,47
ORL (ušní, nosní, krční)	32,14	35,22	0,58	0,64	1,10
foniatrie a audiologie	1,90	1,90	0,03	0,03	1,00
oční (oftalmologie)	54,49	69,79	0,99	1,26	1,28
stomatologie	18,74	221,15	0,34	4,00	11,80
kožní (dermatovenerologie)	28,32	31,98	0,51	0,58	1,13
klinická onkologie	5,80	11,00	0,11	0,20	1,90
radiační onkologie	12,13	43,65	0,22	0,79	3,60
tělovýchovné lékařství	1,61	1,82	0,03	0,03	1,13
lékařská genetika	5,47	7,68	0,10	0,14	1,40
dětská chirurgie	3,90	4,00	0,07	0,07	1,03

9. Ambulantní péče v lůžkových a ambulantních zařízeních v krajích - zdravotnictví celkem

Oddělení	Přepočtený počet		na 10 000 obyvatel		Počet ZPBD na 1 lékaře
	lékaři	ZPBD	lékaři	ZPBD	
praktický lékař pro dospělé	274,50	286,97	4,97	5,20	1,05
praktický lékař pro děti a dorost	121,85	110,91	2,21	2,01	0,91
praktický lékař stomatolog	340,49	314,84	6,17	5,70	0,92
praktický lékař gynekolog	62,10	75,49	1,12	1,37	1,22
klinická biochemie	14,99	168,56	0,27	3,05	11,24
klinická hematologie	1,25	7,25	0,02	0,13	5,80
radiologie a zobrazovací metody	93,82	203,79	1,70	3,69	2,17
transfúzní služba	12,53	87,41	0,23	1,58	6,98
rehabilitace a fyzikální medicína	32,00	38,55	0,58	0,70	1,20
nukleární medicína	7,00	28,00	0,13	0,51	4,00
patologie	14,24	25,07	0,26	0,45	1,76
soudní lékařství	3,55	5,00	0,06	0,09	1,41
hygiena obecná a komunální	1,00	1,00	0,02	0,02	1,00
cévní chirurgie	2,75	2,20	0,05	0,04	0,80
epidemiologie	2,50	2,20	0,05	0,04	0,88
mikrobiologie	13,62	52,50	0,25	0,95	3,85
pracovní lékařství	2,01	2,00	0,04	0,04	1,00
hemodialýza	9,76	53,60	0,18	0,97	5,49
dětská a dorostová psychiatrie	3,00	1,30	0,05	0,02	0,43
tkáňová banka	1,10	4,00	0,02	0,07	3,64
operační sály	3,90	55,84	0,07	1,01	14,32
dětská nefrologie	0,22	0,22	0,00	0,00	1,00
dětská neurologie	2,00	2,00	0,04	0,04	1,00
krevní sklady	0,76	1,90	0,01	0,03	2,50
hyperbarická medic. a oxygenoterap.	0,10	2,00	0,00	0,04	20,00
léčba bolesti	0,40	0,30	0,01	0,01	0,75
dom.zdravot.péče/ústavní ošetř.péče	-	122,74	-	2,22	-
AT - návykové nemoci	0,60	0,60	0,01	0,01	1,00
ortodontie	14,83	16,38	0,27	0,30	1,10
doprava raněných,nemocných,rodiček	-	4,38	-	0,08	-
ostatní oddělení	19,70	86,79	0,36	1,57	4,41
celkem kraj	1 747,15	2 973,17	31,64	53,84	1,70

9. Ambulantní péče v lůžkových a ambulantních zařízeních v krajích - zdravotnictví celkem

Oddělení	Přepočtený počet		na 10 000 obyvatel		Počet ZPBD na 1 lékaře
	lékaři	ZPBD	lékaři	ZPBD	
Pardubický kraj					
interna	65,81	97,66	1,29	1,91	1,48
kardiologie	14,18	23,15	0,28	0,45	1,63
revmatologie	4,00	4,20	0,08	0,08	1,05
diabetologie	4,41	4,41	0,09	0,09	1,00
gastroenterologie	3,10	3,70	0,06	0,07	1,19
endokrinologie	3,20	2,60	0,06	0,05	0,81
geriatrie	2,55	7,20	0,05	0,14	2,82
infekční	1,50	4,60	0,03	0,09	3,07
alergologie a klinická imunologie	6,29	8,36	0,12	0,16	1,33
tuberkulózy a respiračních nemocí	18,74	30,85	0,37	0,60	1,65
nervové (neurologie)	29,52	37,00	0,58	0,72	1,25
psychiatrie	20,08	15,74	0,39	0,31	0,78
dětské (pediatrie)	12,33	19,89	0,24	0,39	1,61
ženské (gynekologie, porodnictví)	11,90	25,50	0,23	0,50	2,14
chirurgie	56,39	118,40	1,10	2,32	2,10
neurochirurgie	1,00	4,05	0,02	0,08	4,05
plastická chirurgie	1,70	2,20	0,03	0,04	1,29
traumatologie	2,25	5,00	0,04	0,10	2,22
anesteziologicko - resuscitační	39,04	51,07	0,76	1,00	1,31
ortopedie	28,68	33,44	0,56	0,65	1,17
urologie	12,10	21,75	0,24	0,43	1,80
ORL (ušní, nosní, krční)	26,30	30,48	0,51	0,60	1,16
foniatrie a audiologie	0,16	0,26	0,00	0,01	1,63
oční (oftalmologie)	37,93	50,14	0,74	0,98	1,32
stomatologie	1,80	126,98	0,04	2,48	70,54
kožní (dermatovenerologie)	21,95	25,46	0,43	0,50	1,16
klinická onkologie	1,70	3,00	0,03	0,06	1,76
radiační onkologie	11,60	27,10	0,23	0,53	2,34
dorostové	1,00	0,50	0,02	0,01	0,50
tělovýchovné lékařství	0,23	0,70	0,00	0,01	3,04
lékařská genetika	2,55	2,80	0,05	0,05	1,10
záchranná služba	3,10	4,80	0,06	0,09	1,55
dětská chirurgie	1,80	2,90	0,04	0,06	1,61

9. Ambulantní péče v lůžkových a ambulantních zařízeních v krajích - zdravotnictví celkem

Oddělení	Přepočtený počet		na 10 000 obyvatel		Počet ZPBD na 1 lékaře
	lékaři	ZPBD	lékaři	ZPBD	
praktický lékař pro dospělé	236,65	247,11	4,63	4,83	1,04
praktický lékař pro děti a dorost	101,78	95,95	1,99	1,88	0,94
praktický lékař stomatolog	278,99	275,69	5,46	5,39	0,99
praktický lékař gynekolog	44,83	50,28	0,88	0,98	1,12
nefrologie	1,65	1,25	0,03	0,02	0,76
klinická biochemie	10,06	127,18	0,20	2,49	12,64
klinická hematologie	3,27	16,50	0,06	0,32	5,05
radiologie a zobrazovací metody	65,77	155,77	1,29	3,05	2,37
protetika	1,00	3,00	0,02	0,06	3,00
transfúzní služba	14,69	76,18	0,29	1,49	5,19
rehabilitace a fyzikální medicína	17,80	37,65	0,35	0,74	2,12
nukleární medicína	3,60	6,00	0,07	0,12	1,67
patologie	12,90	34,00	0,25	0,66	2,64
soudní lékařství	2,60	2,00	0,05	0,04	0,77
cévní chirurgie	0,50	0,50	0,01	0,01	1,00
mikrobiologie	10,50	57,25	0,21	1,12	5,45
pracovní lékařství	7,30	8,48	0,14	0,17	1,16
hemodialýza	15,27	57,20	0,30	1,12	3,75
dětská a dorostová psychiatrie	1,20	0,20	0,02	0,00	0,17
dětská kardiologie	0,40	0,40	0,01	0,01	1,00
dětská neurologie	1,00	0,90	0,02	0,02	0,90
hyperbarická medic. a oxygenoterap.	1,00	1,00	0,02	0,02	1,00
léčba bolesti	0,15	-	0,00	-	-
dom.zdravot.péče/ústavní ošetř.péče	-	110,15	-	2,15	-
reprodukční medicína	1,00	3,75	0,02	0,07	3,75
AT - návykové nemoci	0,10	1,00	0,00	0,02	10,00
ortodoncie	7,10	16,03	0,14	0,31	2,26
doprava raněných,nemocných,rodiček	-	2,20	-	0,04	-
maxilofaciální chirurgie	1,65	5,20	0,03	0,10	3,15
ostatní oddělení	9,67	72,42	0,19	1,42	7,49
celkem kraj	1 301,32	2 261,13	25,45	44,21	1,74

9. Ambulantní péče v lůžkových a ambulantních zařízeních v krajích - zdravotnictví celkem

Oddělení	Přepočtený počet		na 10 000 obyvatel		Počet ZPBD na 1 lékaře
	lékaři	ZPBD	lékaři	ZPBD	
Vysočina					
interna	67,87	112,91	1,32	2,20	1,66
kardiologie	8,00	10,00	0,16	0,19	1,25
revmatologie	4,35	4,30	0,08	0,08	0,99
diabetologie	8,40	8,15	0,16	0,16	0,97
gastroenterologie	3,90	4,64	0,08	0,09	1,19
endokrinologie	3,75	3,44	0,07	0,07	0,92
infekční	2,50	4,20	0,05	0,08	1,68
alergologie a klinická imunologie	9,40	12,10	0,18	0,24	1,29
tuberkulózy a respiračních nemocí	13,69	39,88	0,27	0,78	2,91
nervové (neurologie)	32,67	40,19	0,64	0,78	1,23
psychiatrie	21,66	15,25	0,42	0,30	0,70
sexuologie	0,24	1,00	0,00	0,02	4,17
dětské (pediatrie)	10,84	27,41	0,21	0,53	2,53
ženské (gynekologie, porodnictví)	8,28	16,70	0,16	0,33	2,02
chirurgie	35,86	68,18	0,70	1,33	1,90
anesteziologicko - resuscitační	31,10	59,16	0,61	1,15	1,90
ortopedie	25,80	36,82	0,50	0,72	1,43
urologie	12,16	16,50	0,24	0,32	1,36
ORL (ušní, nosní, krční)	22,04	26,73	0,43	0,52	1,21
foniatrie a audiologie	1,00	1,70	0,02	0,03	1,70
oční (oftalmologie)	33,04	41,80	0,64	0,81	1,27
stomatologie	18,40	188,06	0,36	3,66	10,22
kožní (dermatovenerologie)	21,10	25,12	0,41	0,49	1,19
klinická onkologie	4,10	8,00	0,08	0,16	1,95
radiační onkologie	8,50	26,50	0,17	0,52	3,12
tělovýchovné lékařství	1,00	0,88	0,02	0,02	0,88
lékařská genetika	0,60	-	0,01	-	-
praktický lékař pro dospělé	232,79	229,44	4,53	4,47	0,99
praktický lékař pro děti a dorost	107,25	104,48	2,09	2,03	0,97
praktický lékař stomatolog	263,90	270,16	5,14	5,26	1,02
praktický lékař gynekolog	53,47	57,63	1,04	1,12	1,08
nefrologie	0,70	0,20	0,01	0,00	0,29
klinická biochemie	6,80	89,44	0,13	1,74	13,15
klinická hematologie	1,83	22,27	0,04	0,43	12,17

9. Ambulantní péče v lůžkových a ambulantních zařízeních v krajích - zdravotnictví celkem

Oddělení	Přepočtený počet		na 10 000 obyvatel		Počet ZPBD na 1 lékaře
	lékaři	ZPBD	lékaři	ZPBD	
radiologie a zobrazovací metody	44,16	109,72	0,86	2,14	2,48
transfúzní služba	9,90	57,59	0,19	1,12	5,82
rehabilitace a fyzikální medicína	12,44	51,97	0,24	1,01	4,18
nukleární medicína	7,08	24,81	0,14	0,48	3,50
patologie	10,40	21,06	0,20	0,41	2,03
mikrobiologie	8,25	54,83	0,16	1,07	6,65
pracovní lékařství	0,10	0,10	0,00	0,00	1,00
hemodialýza	6,50	57,97	0,13	1,13	8,92
dětská a dorostová psychiatrie	1,10	-	0,02	-	-
operační sály	0,60	137,70	0,01	2,68	229,50
dětská kardiologie	0,30	0,20	0,01	0,00	0,67
dětská neurologie	0,20	0,09	0,00	0,00	0,45
dom.zdravot.péče/ústavní ošetř.péče	-	95,99	-	1,87	-
reprodukční medicína	1,50	3,75	0,03	0,07	2,50
AT - návykové nemoci	0,20	0,20	0,00	0,00	1,00
ortodoncie	0,80	0,80	0,02	0,02	1,00
doprava raněných,nemocných,rodiček	-	1,00	-	0,02	-
ostatní oddělení	1,50	67,55	0,03	1,32	45,03
celkem kraj	1 182,02	2 258,57	23,01	43,97	1,91

9. Ambulantní péče v lůžkových a ambulantních zařízeních v krajích - zdravotnictví celkem

Oddělení	Přepočtený počet		na 10 000 obyvatel		Počet ZPBD na 1 lékaře
	lékaři	ZPBD	lékaři	ZPBD	
Jihomoravský kraj					
interna	249,54	377,99	2,19	3,31	1,51
kardiologie	15,52	23,65	0,14	0,21	1,52
revmatologie	10,75	9,05	0,09	0,08	0,84
diabetologie	9,40	10,30	0,08	0,09	1,10
gastroenterologie	14,85	20,05	0,13	0,18	1,35
endokrinologie	8,10	9,00	0,07	0,08	1,11
geriatrie	4,05	3,29	0,04	0,03	0,81
infekční	8,81	21,30	0,08	0,19	2,42
alergologie a klinická imunologie	48,20	71,41	0,42	0,63	1,48
tuberkulózy a respiračních nemocí	31,11	53,45	0,27	0,47	1,72
nervové (neurologie)	91,07	93,84	0,80	0,82	1,03
psychiatrie	69,57	34,66	0,61	0,30	0,50
sexuologie	5,90	4,81	0,05	0,04	0,82
nemoci z povolání	5,70	5,00	0,05	0,04	0,88
dětské (pediatrie)	17,73	30,40	0,16	0,27	1,71
ženské (gynekologie, porodnictví)	68,20	102,73	0,60	0,90	1,51
novorozenecké (neonatologie)	1,57	3,02	0,01	0,03	1,92
chirurgie	123,43	252,82	1,08	2,22	2,05
neurochirurgie	6,56	14,00	0,06	0,12	2,13
plastická chirurgie	19,17	36,92	0,17	0,32	1,93
traumatologie	1,90	9,00	0,02	0,08	4,74
anesteziologicko - resuscitační	147,06	178,34	1,29	1,56	1,21
ortopedie	63,35	61,68	0,56	0,54	0,97
urologie	38,74	60,57	0,34	0,53	1,56
ORL (ušní, nosní, krční)	74,90	89,83	0,66	0,79	1,20
foniatrie a audiologie	8,77	8,21	0,08	0,07	0,94
oční (oftalmologie)	84,11	105,22	0,74	0,92	1,25
stomatologie	100,46	523,36	0,88	4,59	5,21
kožní (dermatovenerologie)	76,54	98,23	0,67	0,86	1,28
klinická onkologie	30,35	51,20	0,27	0,45	1,69
radiační onkologie	17,55	40,63	0,15	0,36	2,32
dorostové	1,40	1,00	0,01	0,01	0,71
tělovýchovné lékařství	6,30	4,67	0,06	0,04	0,74
lékařská genetika	13,36	35,47	0,12	0,31	2,65

9. Ambulantní péče v lůžkových a ambulantních zařízeních v krajích - zdravotnictví celkem

Oddělení	Přepočtený počet		na 10 000 obyvatel		Počet ZPBD na 1 lékaře
	lékaři	ZPBD	lékaři	ZPBD	
dětská chirurgie	2,80	12,00	0,02	0,11	4,29
praktický lékař pro dospělé	621,35	590,44	5,45	5,18	0,95
praktický lékař pro děti a dorost	244,01	232,16	2,14	2,04	0,95
praktický lékař stomatolog	669,12	584,23	5,87	5,12	0,87
praktický lékař gynekolog	128,98	134,15	1,13	1,18	1,04
nefrologie	3,34	3,15	0,03	0,03	0,94
klinická biochemie	37,77	330,88	0,33	2,90	8,76
klinická hematologie	19,30	89,73	0,17	0,79	4,65
radiologie a zobrazovací metody	175,27	395,80	1,54	3,47	2,26
transfúzní služba	21,67	141,58	0,19	1,24	6,53
rehabilitace a fyzikální medicína	55,16	111,96	0,48	0,98	2,03
nukleární medicína	17,77	52,20	0,16	0,46	2,94
patologie	45,03	100,40	0,39	0,88	2,23
soudní lékařství	13,30	11,60	0,12	0,10	0,87
hygiena obecná a komunální	0,50	-	0,00	-	-
dětská onkologie a hematoonkologie	3,00	7,00	0,03	0,06	2,33
dětské kožní (dermatovenerologie)	2,14	5,00	0,02	0,04	2,34
mikrobiologie	33,37	158,68	0,29	1,39	4,76
pracovní lékařství	0,20	-	0,00	-	-
hemodialýza	11,00	78,82	0,10	0,69	7,17
dětská a dorostová psychiatrie	9,20	1,00	0,08	0,01	0,11
centrální příjem	2,00	15,00	0,02	0,13	7,50
tkáňová banka	2,00	9,00	0,02	0,08	4,50
léčba popálenin	4,10	0,50	0,04	0,00	0,12
operační sály	2,38	210,23	0,02	1,84	88,33
dětské oční	3,56	9,25	0,03	0,08	2,60
funkční diagnostika	7,03	10,50	0,06	0,09	1,49
dětská otorinolaryngologie	3,23	8,50	0,03	0,07	2,63
dětská kardiologie	4,31	7,00	0,04	0,06	1,62
dětská nefrologie	0,90	1,40	0,01	0,01	1,56
dětská neurologie	6,54	11,10	0,06	0,10	1,70
dětská gynekologie	2,01	2,00	0,02	0,02	1,00
lékárenské	-	43,30	-	0,38	-
krevní banka	4,60	31,17	0,04	0,27	6,78

9. Ambulantní péče v lůžkových a ambulantních zařízeních v krajích - zdravotnictví celkem

Oddělení	Přepočtený počet		na 10 000 obyvatel		Počet ZPBD na 1 lékaře
	lékaři	ZPBD	lékaři	ZPBD	
dom.zdravot.péče/ústavní ošetř.péče	-	204,84	-	1,80	-
reprodukční medicína	5,43	10,00	0,05	0,09	1,84
AT - návykové nemoci	0,20	0,10	0,00	0,00	0,50
ostatní oddělení	31,64	250,60	0,28	2,20	7,92
celkem kraj	3 668,23	6 310,37	32,16	55,33	1,72

9. Ambulantní péče v lůžkových a ambulantních zařízeních v krajích - zdravotnictví celkem

Oddělení	Přepočtený počet		na 10 000 obyvatel		Počet ZPBD na 1 lékaře
	lékaři	ZPBD	lékaři	ZPBD	
Olomoucký kraj					
interna	84,79	134,17	1,32	2,09	1,58
kardiologie	15,82	19,20	0,25	0,30	1,21
revmatologie	6,90	5,93	0,11	0,09	0,86
diabetologie	12,62	13,01	0,20	0,20	1,03
gastroenterologie	12,45	17,20	0,19	0,27	1,38
endokrinologie	3,30	3,30	0,05	0,05	1,00
klinická farmakologie	2,00	-	0,03	-	-
geriatrie	2,50	1,30	0,04	0,02	0,52
infekční	2,20	2,75	0,03	0,04	1,25
alergologie a klinická imunologie	24,85	34,60	0,39	0,54	1,39
tuberkulózy a respiračních nemocí	19,85	32,05	0,31	0,50	1,61
nervové (neurologie)	51,90	54,90	0,81	0,86	1,06
psychiatrie	52,47	25,65	0,82	0,40	0,49
sexuologie	0,50	-	0,01	-	-
nemoci z povolání	0,50	0,80	0,01	0,01	1,60
dětské (pediatrie)	9,85	24,00	0,15	0,37	2,44
angiologie	0,50	0,76	0,01	0,01	1,52
ženské (gynekologie, porodnictví)	15,51	38,33	0,24	0,60	2,47
chirurgie	56,02	97,27	0,87	1,52	1,74
neurochirurgie	1,75	1,00	0,03	0,02	0,57
plastická chirurgie	5,20	5,35	0,08	0,08	1,03
kardiochirurgie	2,00	2,00	0,03	0,03	1,00
traumatologie	4,60	12,94	0,07	0,20	2,81
anesteziologicko - resuscitační	23,55	34,25	0,37	0,53	1,45
ortopedie	32,81	38,62	0,51	0,60	1,18
urologie	20,90	30,40	0,33	0,47	1,45
ORL (ušní, nosní, krční)	42,55	51,80	0,66	0,81	1,22
foniatrie a audiologie	1,00	2,00	0,02	0,03	2,00
oční (oftalmologie)	69,70	90,18	1,09	1,41	1,29
stomatologie	31,78	269,89	0,50	4,21	8,49
kožní (dermatovenerologie)	40,62	43,17	0,63	0,67	1,06
klinická onkologie	5,20	7,50	0,08	0,12	1,44
radiační onkologie	11,30	27,65	0,18	0,43	2,45
dorostové	0,75	0,56	0,01	0,01	0,75

9. Ambulantní péče v lůžkových a ambulantních zařízeních v krajích - zdravotnictví celkem

Oddělení	Přepočtený počet		na 10 000 obyvatel		Počet ZPBD na 1 lékaře
	lékaři	ZPBD	lékaři	ZPBD	
tělovýchovné lékařství	2,35	3,50	0,04	0,05	1,49
lékařská genetika	6,35	13,00	0,10	0,20	2,05
praktický lékař pro dospělé	341,33	352,12	5,32	5,49	1,03
praktický lékař pro děti a dorost	142,27	135,36	2,22	2,11	0,95
praktický lékař stomatolog	384,76	323,46	6,00	5,04	0,84
praktický lékař gynekolog	89,89	101,12	1,40	1,58	1,12
nefrologie	2,40	3,25	0,04	0,05	1,35
klinická biochemie	14,90	188,96	0,23	2,94	12,68
klinická hematologie	7,86	54,40	0,12	0,85	6,92
radiologie a zobrazovací metody	89,00	209,85	1,39	3,27	2,36
transfúzní služba	13,93	92,01	0,22	1,43	6,61
rehabilitace a fyzikální medicína	31,04	28,38	0,48	0,44	0,91
nukleární medicína	11,50	20,60	0,18	0,32	1,79
patologie	25,57	42,25	0,40	0,66	1,65
soudní lékařství	6,45	5,70	0,10	0,09	0,88
cévní chirurgie	1,00	1,00	0,02	0,02	1,00
mikrobiologie	17,15	77,52	0,27	1,21	4,52
pracovní lékařství	4,25	4,86	0,07	0,08	1,14
hemodialýza	7,23	63,56	0,11	0,99	8,79
centrální příjem	11,20	27,38	0,17	0,43	2,44
tkáňová banka	0,20	0,20	0,00	0,00	1,00
operační sály	1,70	100,65	0,03	1,57	59,21
funkční diagnostika	0,50	1,00	0,01	0,02	2,00
dětská kardiologie	0,20	-	0,00	-	-
dětská neurologie	0,40	0,40	0,01	0,01	1,00
dětská gynekologie	0,12	0,12	0,00	0,00	1,00
krvní banka	0,40	3,00	0,01	0,05	7,50
dom.zdravot.péče/ústavní ošetř.péče	-	170,30	-	2,65	-
maxilofaciální chirurgie	3,85	6,50	0,06	0,10	1,69
ostatní oddělení	3,95	83,25	0,06	1,30	21,08
celkem kraj	1 889,99	3 236,23	29,45	50,42	1,71

9. Ambulantní péče v lůžkových a ambulantních zařízeních v krajích - zdravotnictví celkem

Oddělení	Přepočtený počet		na 10 000 obyvatel		Počet ZPBD na 1 lékaře
	lékaři	ZPBD	lékaři	ZPBD	
Zlínský kraj					
interna	68,92	146,12	1,17	2,47	2,12
kardiologie	7,00	8,30	0,12	0,14	1,19
revmatologie	6,00	5,00	0,10	0,08	0,83
diabetologie	12,60	12,90	0,21	0,22	1,02
gastroenterologie	4,20	4,00	0,07	0,07	0,95
endokrinologie	6,50	7,15	0,11	0,12	1,10
geriatrie	0,50	3,75	0,01	0,06	7,50
infekční	3,25	3,50	0,06	0,06	1,08
alergologie a klinická imunologie	9,50	10,00	0,16	0,17	1,05
tuberkulózy a respiračních nemocí	19,42	39,68	0,33	0,67	2,04
nervové (neurologie)	31,78	31,10	0,54	0,53	0,98
psychiatrie	19,15	10,75	0,32	0,18	0,56
sexuologie	0,20	-	0,00	-	-
nemoci z povolání	1,00	0,80	0,02	0,01	0,80
dětské (pediatrie)	6,81	10,15	0,12	0,17	1,49
ženské (gynekologie, porodnictví)	13,60	43,36	0,23	0,73	3,19
novorozenecké (neonatologie)	0,20	-	0,00	-	-
chirurgie	44,45	88,34	0,75	1,50	1,99
neurochirurgie	0,80	-	0,01	-	-
plastická chirurgie	2,10	1,90	0,04	0,03	0,90
traumatologie	3,80	12,75	0,06	0,22	3,36
anesteziologicko - resuscitační	29,09	49,80	0,49	0,84	1,71
ortopedie	30,10	28,00	0,51	0,47	0,93
urologie	16,59	24,45	0,28	0,41	1,47
ORL (ušní, nosní, krční)	28,03	34,05	0,47	0,58	1,21
foniatrie a audiologie	0,20	0,20	0,00	0,00	1,00
oční (oftalmologie)	49,45	62,90	0,84	1,06	1,27
stomatologie	22,70	267,83	0,38	4,53	11,80
kožní (dermatovenerologie)	27,09	29,12	0,46	0,49	1,07
klinická onkologie	9,84	21,20	0,17	0,36	2,15
radiační onkologie	6,80	8,00	0,12	0,14	1,18
tělovýchovné lékařství	0,71	1,42	0,01	0,02	2,00
lékařská genetika	1,50	1,00	0,03	0,02	0,67
praktický lékař pro dospělé	303,02	302,32	5,13	5,12	1,00

9. Ambulantní péče v lůžkových a ambulantních zařízeních v krajích - zdravotnictví celkem

Oddělení	Přepočtený počet		na 10 000 obyvatel		Počet ZPBD na 1 lékaře
	lékaři	ZPBD	lékaři	ZPBD	
praktický lékař pro děti a dorost	122,43	115,07	2,07	1,95	0,94
praktický lékař stomatolog	360,75	333,83	6,11	5,65	0,93
praktický lékař gynekolog	58,89	62,64	1,00	1,06	1,06
nefrologie	0,70	0,40	0,01	0,01	0,57
klinická biochemie	7,69	136,69	0,13	2,31	17,78
klinická hematologie	1,63	14,83	0,03	0,25	9,10
radiologie a zobrazovací metody	52,94	114,10	0,90	1,93	2,16
transfúzní služba	9,25	62,80	0,16	1,06	6,79
rehabilitace a fyzikální medicína	21,12	37,07	0,36	0,63	1,76
nukleární medicína	5,20	22,00	0,09	0,37	4,23
patologie	15,10	33,68	0,26	0,57	2,23
epidemiologie	1,00	9,15	0,02	0,15	9,15
mikrobiologie	7,00	41,40	0,12	0,70	5,91
pracovní lékařství	0,70	0,96	0,01	0,02	1,37
hemodialýza	4,60	28,80	0,08	0,49	6,26
dětská a dorostová psychiatrie	3,25	0,50	0,06	0,01	0,15
operační sály	0,60	67,50	0,01	1,14	112,50
dětské oční	0,40	0,60	0,01	0,01	1,50
dětská kardiologie	2,65	2,10	0,04	0,04	0,79
dětská nefrologie	1,00	1,00	0,02	0,02	1,00
dětská neurologie	4,00	4,60	0,07	0,08	1,15
dom.zdravot.péče/ústavní ošetř.péče	-	104,97	-	1,78	-
reprodukční medicína	3,70	2,00	0,06	0,03	0,54
doprava raněných,nemocných,rodiček	-	1,68	-	0,03	-
ostatní oddělení	10,52	66,65	0,18	1,13	6,34
celkem kraj	1 482,02	2 534,86	25,09	42,91	1,71

9. Ambulantní péče v lůžkových a ambulantních zařízeních v krajích - zdravotnictví celkem

Oddělení	Přepočtený počet		na 10 000 obyvatel		Počet ZPBD na 1 lékaře
	lékaři	ZPBD	lékaři	ZPBD	
Moravskoslezský kraj					
interna	197,09	324,46	1,58	2,60	1,65
kardiologie	32,26	44,11	0,26	0,35	1,37
revmatologie	15,60	15,25	0,12	0,12	0,98
diabetologie	22,07	25,48	0,18	0,20	1,15
gastroenterologie	13,82	16,00	0,11	0,13	1,16
endokrinologie	7,25	7,50	0,06	0,06	1,03
klinická farmakologie	2,00	1,50	0,02	0,01	0,75
geriatrie	1,00	0,60	0,01	0,00	0,60
infekční	5,52	10,44	0,04	0,08	1,89
alergologie a klinická imunologie	34,78	36,93	0,28	0,30	1,06
tuberkulózy a respiračních nemocí	41,23	77,75	0,33	0,62	1,89
nervové (neurologie)	95,36	112,45	0,76	0,90	1,18
psychiatrie	58,36	38,98	0,47	0,31	0,67
sexuologie	0,75	0,75	0,01	0,01	1,00
nemoci z povolání	7,50	13,50	0,06	0,11	1,80
dětské (pediatrie)	35,12	46,25	0,28	0,37	1,32
ženské (gynekologie, porodnictví)	20,72	45,70	0,17	0,37	2,21
novorozenecké (neonatologie)	0,50	0,75	0,00	0,01	1,50
chirurgie	107,35	207,21	0,86	1,66	1,93
neurochirurgie	4,35	6,45	0,03	0,05	1,48
plastická chirurgie	11,52	13,24	0,09	0,11	1,15
kardiochirurgie	1,80	2,00	0,01	0,02	1,11
traumatologie	2,50	2,88	0,02	0,02	1,15
anesteziologicko - resuscitační	85,14	127,89	0,68	1,02	1,50
ortopedie	60,89	67,46	0,49	0,54	1,11
urologie	38,22	55,33	0,31	0,44	1,45
ORL (ušní, nosní, krční)	71,75	90,33	0,57	0,72	1,26
foniatrie a audiologie	1,75	2,80	0,01	0,02	1,60
oční (oftalmologie)	105,37	130,21	0,84	1,04	1,24
stomatologie	40,31	396,44	0,32	3,17	9,83
kožní (dermatovenerologie)	76,65	86,32	0,61	0,69	1,13
klinická onkologie	13,34	22,70	0,11	0,18	1,70
radiační onkologie	21,68	47,00	0,17	0,38	2,17
tělovýchovné lékařství	0,35	-	0,00	-	-
lékařská genetika	6,98	24,70	0,06	0,20	3,54

9. Ambulantní péče v lůžkových a ambulantních zařízeních v krajích - zdravotnictví celkem

Oddělení	Přepočtený počet		na 10 000 obyvatel		Počet ZPBD na 1 lékaře
	lékaři	ZPBD	lékaři	ZPBD	
praktický lékař pro dospělé	609,10	616,28	4,87	4,93	1,01
praktický lékař pro děti a dorost	257,51	258,77	2,06	2,07	1,00
praktický lékař stomatolog	699,25	520,31	5,59	4,16	0,74
praktický lékař gynekolog	159,06	185,52	1,27	1,48	1,17
nefrologie	0,50	0,30	0,00	0,00	0,60
klinická biochemie	24,99	381,08	0,20	3,05	15,25
klinická hematologie	18,14	60,56	0,15	0,48	3,34
radiologie a zobrazovací metody	141,43	383,07	1,13	3,06	2,71
protetika	1,52	20,75	0,01	0,17	13,65
transfúzní služba	16,23	143,45	0,13	1,15	8,84
rehabilitace a fyzikální medicína	63,67	143,51	0,51	1,15	2,25
nukleární medicína	9,70	33,00	0,08	0,26	3,40
patologie	42,51	82,09	0,34	0,66	1,93
soudní lékařství	4,00	6,00	0,03	0,05	1,50
cévní chirurgie	0,10	-	0,00	-	-
dětské kožní (dermatovenerologie)	0,10	0,10	0,00	0,00	1,00
mikrobiologie	3,00	50,00	0,02	0,40	16,67
pracovní lékařství	2,89	6,67	0,02	0,05	2,31
hemodialýza	13,48	106,60	0,11	0,85	7,91
centrální příjem	5,05	51,75	0,04	0,41	10,25
léčba popálenin	1,55	1,00	0,01	0,01	0,65
operační sály	3,22	171,64	0,03	1,37	53,30
funkční diagnostika	3,06	4,66	0,02	0,04	1,52
dětská kardiologie	1,40	1,00	0,01	0,01	0,71
dětská nefrologie	0,35	0,35	0,00	0,00	1,00
dětská neurologie	5,05	7,00	0,04	0,06	1,39
krevní banka	2,00	9,00	0,02	0,07	4,50
hyperbarická medic. a oxygenoterap.	-	2,00	-	0,02	-
léčba bolesti	0,30	0,30	0,00	0,00	1,00
dom.zdravot.péče/ústavní ošetř.péče	-	221,19	-	1,77	-
doprava raněných,nemocných,rodiček	-	5,80	-	0,05	-
maxilofaciální chirurgie	6,55	5,50	0,05	0,04	0,84
ostatní oddělení	3,50	197,56	0,03	1,58	56,45
celkem kraj	3 340,09	5 778,17	26,72	46,23	1,73

10. Ambulantní péče v lůžkových a ambulantních zařízeních v ČR - zřizovatel MZ

Oddělení	Přepočtený počet		na 10 000 obyvatel		Počet ZPBD na 1 lékaře
	lékaři	ZPBD	lékaři	ZPBD	
interna	305,46	649,26	0,29	0,63	2,13
kardiologie	77,26	144,17	0,07	0,14	1,87
revmatologie	11,33	22,19	0,01	0,02	1,96
diabetologie	10,39	4,25	0,01	0,00	0,41
gastroenterologie	9,00	14,00	0,01	0,01	1,56
endokrinologie	15,80	12,40	0,02	0,01	0,78
klinická farmakologie	8,15	7,74	0,01	0,01	0,95
geriatrie	7,79	7,20	0,01	0,01	0,92
infekční	28,69	46,39	0,03	0,04	1,62
alergologie a klinická imunologie	59,21	114,01	0,06	0,11	1,93
tuberkulózy a respiračních nemocí	49,16	117,82	0,05	0,11	2,40
nervové (neurologie)	99,91	166,72	0,10	0,16	1,67
psychiatrie	43,90	58,08	0,04	0,06	1,32
sexuologie	8,04	7,56	0,01	0,01	0,94
nemoci z povolání	33,71	40,95	0,03	0,04	1,21
dětské (pediatrie)	78,46	185,23	0,08	0,18	2,36
ženské (gynekologie, porodnictví)	131,98	270,96	0,13	0,26	2,05
novorozenecké (neonatologie)	6,60	38,02	0,01	0,04	5,76
chirurgie	102,46	261,75	0,10	0,25	2,55
neurochirurgie	38,85	61,78	0,04	0,06	1,59
plastická chirurgie	23,04	45,82	0,02	0,04	1,99
kardiochirurgie	33,52	55,73	0,03	0,05	1,66
traumatologie	19,41	44,82	0,02	0,04	2,31
anesteziologicko - resuscitační	452,33	464,61	0,44	0,45	1,03
ortopedie	75,79	146,94	0,07	0,14	1,94
urologie	60,28	122,86	0,06	0,12	2,04
ORL (ušní, nosní, krční)	75,64	149,24	0,07	0,14	1,97
foniatrie a audiologie	5,15	10,00	0,00	0,01	1,94
oční (oftalmologie)	82,82	163,66	0,08	0,16	1,98
stomatologie	140,15	304,85	0,14	0,29	2,18
kožní (dermatovenerologie)	59,91	123,25	0,06	0,12	2,06
klinická onkologie	40,00	81,90	0,04	0,08	2,05
radiační onkologie	101,65	238,30	0,10	0,23	2,34
tělovýchovné lékařství	9,93	12,67	0,01	0,01	1,28
lékařská genetika	45,11	88,21	0,04	0,08	1,96
dětská chirurgie	19,44	47,80	0,02	0,05	2,46

10. Ambulantní péče v lůžkových a ambulantních zařízeních v ČR - zřizovatel MZ

Oddělení	Přepočtený počet		na 10 000 obyvatel		Počet ZPBD na 1 lékaře
	lékaři	ZPBD	lékaři	ZPBD	
praktický lékař pro dospělé	36,18	38,68	0,03	0,04	1,07
praktický lékař pro děti a dorost	4,10	6,00	0,00	0,01	1,46
praktický lékař stomatolog	9,20	4,00	0,01	0,00	0,43
praktický lékař gynekolog	2,00	3,00	0,00	0,00	1,50
nefrologie	9,25	22,20	0,01	0,02	2,40
klinická biochemie	76,66	586,39	0,07	0,56	7,65
klinická hematologie	79,81	346,98	0,08	0,33	4,35
radiologie a zobrazovací metody	354,72	732,90	0,34	0,71	2,07
protetika	2,00	3,00	0,00	0,00	1,50
transfúzní služba	61,93	373,69	0,06	0,36	6,03
rehabilitace a fyzikální medicína	49,85	153,53	0,05	0,15	3,08
nukleární medicína	72,20	193,79	0,07	0,19	2,68
patologie	132,32	220,45	0,13	0,21	1,67
soudní lékařství	49,85	52,00	0,05	0,05	1,04
dětská onkologie a hematoonkologie	9,50	13,00	0,01	0,01	1,37
cévní chirurgie	6,00	18,50	0,01	0,02	3,08
dětské kožní (dermatovenerologie)	5,15	7,00	0,00	0,01	1,36
mikrobiologie	78,60	237,99	0,08	0,23	3,03
pracovní lékařství	6,85	9,71	0,01	0,01	1,42
hemodialýza	25,26	138,84	0,02	0,13	5,50
dětská a dorostová psychiatrie	6,38	9,70	0,01	0,01	1,52
centrální příjem	36,15	121,16	0,03	0,12	3,35
tkáňová banka	10,70	30,20	0,01	0,03	2,82
léčba popálenin	5,80	4,70	0,01	0,00	0,81
operační sály	5,38	383,52	0,01	0,37	71,29
dětské oční	14,57	20,26	0,01	0,02	1,39
funkční diagnostika	19,86	23,62	0,02	0,02	1,19
dětská otorinolaryngologie	8,23	19,07	0,01	0,02	2,32
dětská kardiologie	3,46	6,00	0,00	0,01	1,73
dětská nefrologie	0,40	0,40	0,00	0,00	1,00
dětská neurologie	12,67	33,42	0,01	0,03	2,64
dětská gynekologie	2,80	5,52	0,00	0,01	1,97
lékárenské	-	34,30	-	0,03	-
krevní banka	1,80	20,75	0,00	0,02	11,53
stacionář	3,20	3,00	0,00	0,00	0,94
léčba bolesti	11,24	6,30	0,01	0,01	0,56

10. Ambulantní péče v lůžkových a ambulantních zařízeních v ČR - zřizovatel MZ

Oddělení	Přepočtený počet		na 10 000 obyvatel		Počet ZPBD na 1 lékaře
	lékaři	ZPBD	lékaři	ZPBD	
dom.zdravot.péče/ústavní ošetř.péče	-	3,50	-	0,00	-
reprodukční medicína	2,20	6,80	0,00	0,01	3,09
AT - návykové nemoci	5,70	9,10	0,01	0,01	1,60
ortodoncie	1,90	8,00	0,00	0,01	4,21
doprava raněných,nemocných,rodiček	-	7,00	-	0,01	-
maxilofaciální chirurgie	10,40	12,00	0,01	0,01	1,15
ostatní oddělení	155,43	873,52	0,15	0,84	5,62
celkem ČR	3 760,02	9 134,63	3,62	8,80	2,43

11. Ambulantní péče v lůžkových a ambulantních zařízeních v ČR - zřizovatel kraj

Oddělení	Přepočtený počet		na 10 000 obyvatel		Počet ZPBD na 1 lékaře
	lékaři	ZPBD	lékaři	ZPBD	
interna	124,40	252,47	0,12	0,24	2,03
kardiologie	1,90	3,40	0,00	0,00	1,79
revmatologie	1,00	1,00	0,00	0,00	1,00
gastroenterologie	4,70	6,00	0,00	0,01	1,28
endokrinologie	1,50	1,50	0,00	0,00	1,00
geriatrie	1,05	2,40	0,00	0,00	2,29
infekční	8,08	14,84	0,01	0,01	1,84
alergologie a klinická imunologie	4,50	8,31	0,00	0,01	1,85
tuberkulózy a respiračních nemocí	21,61	64,03	0,02	0,06	2,96
nervové (neurologie)	42,11	64,97	0,04	0,06	1,54
psychiatrie	6,88	14,50	0,01	0,01	2,11
dětské (pediatrie)	26,68	52,90	0,03	0,05	1,98
ženské (gynekologie, porodnictví)	25,95	44,81	0,02	0,04	1,73
chirurgie	69,22	198,35	0,07	0,19	2,87
plastická chirurgie	1,40	2,10	0,00	0,00	1,50
anesteziologicko - resuscitační	73,00	153,06	0,07	0,15	2,10
ortopedie	26,53	47,45	0,03	0,05	1,79
urologie	18,78	34,70	0,02	0,03	1,85
ORL (ušní, nosní, krční)	28,77	45,20	0,03	0,04	1,57
foniatrie a audiologie	3,00	4,00	0,00	0,00	1,33
oční (oftalmologie)	26,50	42,86	0,03	0,04	1,62
stomatologie	5,79	10,25	0,01	0,01	1,77
kožní (dermatovenerologie)	19,92	29,69	0,02	0,03	1,49
klinická onkologie	8,10	15,50	0,01	0,01	1,91
radiační onkologie	11,45	34,50	0,01	0,03	3,01
praktický lékař pro dospělé	35,36	57,97	0,03	0,06	1,64
praktický lékař pro děti a dorost	12,39	10,09	0,01	0,01	0,81
praktický lékař stomatolog	9,29	12,00	0,01	0,01	1,29
praktický lékař gynekolog	8,45	12,10	0,01	0,01	1,43
nefrologie	0,20	0,20	0,00	0,00	1,00
klinická biochemie	16,37	283,55	0,02	0,27	17,32
klinická hematologie	8,00	45,08	0,01	0,04	5,64
radiologie a zobrazovací metody	122,59	327,75	0,12	0,32	2,67
transfúzní služba	30,40	194,10	0,03	0,19	6,38
rehabilitace a fyzikální medicína	29,25	98,92	0,03	0,10	3,38
nukleární medicína	15,08	52,71	0,01	0,05	3,50

11. Ambulantní péče v lůžkových a ambulantních zařízeních v ČR - zřizovatel kraj

Oddělení	Přepočtený počet		na 10 000 obyvatel		Počet ZPBD na 1 lékaře
	lékaři	ZPBD	lékaři	ZPBD	
patologie	31,89	71,66	0,03	0,07	2,25
mikrobiologie	9,82	108,10	0,01	0,10	11,01
pracovní lékařství	0,30	0,10	0,00	0,00	0,33
hemodialýza	15,28	169,14	0,01	0,16	11,07
centrální příjem	1,00	29,00	0,00	0,03	29,00
operační sály	2,90	302,70	0,00	0,29	104,38
dětská kardiologie	0,75	1,00	0,00	0,00	1,33
dětská nefrologie	0,50	1,00	0,00	0,00	2,00
dětská neurologie	0,50	1,10	0,00	0,00	2,20
krevní banka	4,50	12,92	0,00	0,01	2,87
dom.zdravot.péče/ústavní ošetř.péče	-	6,74	-	0,01	-
AT - návykové nemoci	0,60	0,60	0,00	0,00	1,00
doprava raněných,nemocných,rodiček	-	1,00	-	0,00	-
ostatní oddělení	4,81	219,31	0,00	0,21	45,59
celkem ČR	923,05	3 167,63	0,89	3,05	3,43

12. Ambulantní péče v lůžkových a ambulantních zařízeních v ČR - zřizovatel město, obec

Oddělení	Přepočtený počet		na 10 000 obyvatel		Počet ZPBD na 1 lékaře
	lékaři	ZPBD	lékaři	ZPBD	
interna	80,96	156,63	0,08	0,15	1,93
kardiologie	6,89	8,00	0,01	0,01	1,16
revmatologie	3,65	5,05	0,00	0,00	1,38
diabetologie	7,37	9,00	0,01	0,01	1,22
gastroenterologie	8,00	12,50	0,01	0,01	1,56
endokrinologie	3,70	4,60	0,00	0,00	1,24
geriatrie	1,00	1,00	0,00	0,00	1,00
infekční	1,00	-	0,00	-	-
alergologie a klinická imunologie	8,58	11,00	0,01	0,01	1,28
tuberkulózy a respiračních nemocí	13,74	36,11	0,01	0,03	2,63
nervové (neurologie)	21,71	26,79	0,02	0,03	1,23
psychiatrie	7,41	4,30	0,01	0,00	0,58
sexuologie	0,60	1,00	0,00	0,00	1,67
dětské (pediatrie)	27,98	23,67	0,03	0,02	0,85
angiologie	0,60	0,20	0,00	0,00	0,33
ženské (gynekologie, porodnictví)	18,20	21,14	0,02	0,02	1,16
chirurgie	64,78	137,44	0,06	0,13	2,12
neurochirurgie	0,95	3,00	0,00	0,00	3,16
plastická chirurgie	2,10	2,00	0,00	0,00	0,95
traumatologie	1,26	0,70	0,00	0,00	0,56
anesteziologicko - resuscitační	45,08	70,61	0,04	0,07	1,57
ortopedie	13,50	17,75	0,01	0,02	1,31
urologie	11,58	21,90	0,01	0,02	1,89
ORL (ušní, nosní, krční)	14,13	22,00	0,01	0,02	1,56
foniatrie a audiologie	0,10	-	0,00	-	-
oční (oftalmologie)	11,71	20,80	0,01	0,02	1,78
stomatologie	1,00	-	0,00	-	-
kožní (dermatovenerologie)	17,02	21,15	0,02	0,02	1,24
klinická onkologie	6,53	12,60	0,01	0,01	1,93
dorostové	1,00	1,00	0,00	0,00	1,00
tělovýchovné lékařství	1,10	2,00	0,00	0,00	1,82
záchranná služba	10,70	6,00	0,01	0,01	0,56
praktický lékař pro dospělé	48,35	50,06	0,05	0,05	1,04
praktický lékař pro děti a dorost	24,34	23,05	0,02	0,02	0,95
praktický lékař stomatolog	16,20	11,64	0,02	0,01	0,72
praktický lékař gynekolog	12,50	17,07	0,01	0,02	1,37

12. Ambulantní péče v lůžkových a ambulantních zařízeních v ČR - zřizovatel město, obec

Oddělení	Přepočtený počet		na 10 000 obyvatel		Počet ZPBD na 1 lékaře
	lékaři	ZPBD	lékaři	ZPBD	
nefrologie	2,50	3,00	0,00	0,00	1,20
klinická biochemie	11,95	191,24	0,01	0,18	16,00
klinická hematologie	3,26	24,09	0,00	0,02	7,39
radiologie a zobrazovací metody	78,70	200,40	0,08	0,19	2,55
transfúzní služba	3,61	11,03	0,00	0,01	3,06
rehabilitace a fyzikální medicína	26,81	61,65	0,03	0,06	2,30
nukleární medicína	2,00	14,60	0,00	0,01	7,30
patologie	8,30	17,75	0,01	0,02	2,14
soudní lékařství	0,60	1,00	0,00	0,00	1,67
mikrobiologie	1,25	12,00	0,00	0,01	9,60
hemodialýza	5,21	35,00	0,01	0,03	6,72
centrální příjem	0,50	5,00	0,00	0,00	10,00
tkáňová banka	0,11	-	0,00	-	-
operační sály	0,96	54,21	0,00	0,05	56,47
funkční diagnostika	0,90	2,10	0,00	0,00	2,33
dětská kardiologie	1,00	1,00	0,00	0,00	1,00
dětská neurologie	0,30	0,30	0,00	0,00	1,00
dětská gynekologie	2,01	2,00	0,00	0,00	1,00
lékárenské	-	13,25	-	0,01	-
krvní banka	-	2,00	-	0,00	-
hyperbarická medic. a oxygenoterap.	-	2,00	-	0,00	-
léčba bolesti	1,00	1,00	0,00	0,00	1,00
dom.zdravot.péče/ústavní ošetř.péče	-	159,90	-	0,15	-
AT - návykové nemoci	2,40	2,35	0,00	0,00	0,98
doprava raněných,nemocných,rodiček	-	4,75	-	0,00	-
ostatní oddělení	8,28	80,38	0,01	0,08	9,71
celkem ČR	676,97	1 663,76	0,65	1,60	2,46

13. Ambulantní péče v lůžkových a ambulantních zařízeních v ČR - zřizovatel fyzická osoba, církev, jiná právnická osoba

Oddělení	Přepočtený počet		na 10 000 obyvatel		Počet ZPBD na 1 lékaře
	lékaři	ZPBD	lékaři	ZPBD	
bez specifikace	1,46	4,75	0,00	0,00	3,25
interna	1 182,12	1 625,45	1,14	1,57	1,38
kardiologie	227,97	290,57	0,22	0,28	1,27
revmatologie	95,34	81,82	0,09	0,08	0,86
diabetologie	155,32	160,80	0,15	0,15	1,04
gastroenterologie	138,07	174,69	0,13	0,17	1,27
endokrinologie	68,12	60,56	0,07	0,06	0,89
klinická farmakologie	5,25	8,00	0,01	0,01	1,52
geriatrie	8,11	17,24	0,01	0,02	2,13
infekční	19,68	34,84	0,02	0,03	1,77
alergologie a klinická imunologie	266,62	308,11	0,26	0,30	1,16
tuberkulózy a respiračních nemocí	263,88	432,69	0,25	0,42	1,64
nervové (neurologie)	584,75	577,56	0,56	0,56	0,99
psychiatrie	577,67	279,46	0,56	0,27	0,48
sexuologie	8,11	5,56	0,01	0,01	0,69
nemoci z povolání	12,20	16,60	0,01	0,02	1,36
dětské (pediatrie)	142,35	179,32	0,14	0,17	1,26
angiologie	7,80	7,60	0,01	0,01	0,97
ženské (gynekologie, porodnictví)	169,92	360,07	0,16	0,35	2,12
novorozenecké (neonatologie)	1,50	1,00	0,00	0,00	0,67
chirurgie	815,98	1 285,33	0,79	1,24	1,58
neurochirurgie	8,36	15,10	0,01	0,01	1,81
plastická chirurgie	84,46	106,87	0,08	0,10	1,27
kardiochirurgie	2,00	3,00	0,00	0,00	1,50
traumatologie	13,63	46,43	0,01	0,04	3,41
anesteziologicko - resuscitační	425,86	634,51	0,41	0,61	1,49
ortopedie	481,65	495,50	0,46	0,48	1,03
urologie	253,13	311,07	0,24	0,30	1,23
ORL (ušní, nosní, krční)	518,75	544,26	0,50	0,52	1,05
foniatrie a audiologie	29,33	31,62	0,03	0,03	1,08
oční (oftalmologie)	772,47	826,12	0,74	0,80	1,07
stomatologie	202,67	3 646,12	0,20	3,51	17,99
kožní (dermatovenerologie)	557,83	567,49	0,54	0,55	1,02
klinická onkologie	69,87	114,25	0,07	0,11	1,64
radiační onkologie	64,59	156,81	0,06	0,15	2,43
dorostové	4,58	2,68	0,00	0,00	0,59

13. Ambulantní péče v lůžkových a ambulantních zařízeních v ČR
- zřizovatel fyzická osoba, církev, jiná právnická osoba

Oddělení	Přepočtený počet		na 10 000 obyvatel		Počet ZPBD na 1 lékaře
	lékaři	ZPBD	lékaři	ZPBD	
tělovýchovné lékařství	16,81	11,45	0,02	0,01	0,68
lékařská genetika	40,05	109,34	0,04	0,11	2,73
záchranná služba	3,10	4,80	0,00	0,00	1,55
dětská chirurgie	3,85	10,90	0,00	0,01	2,83
praktický lékař pro dospělé	4 823,88	4 612,90	4,65	4,44	0,96
praktický lékař pro děti a dorost	2 121,66	2 046,05	2,04	1,97	0,96
praktický lékař stomatolog	6 011,27	5 493,85	5,79	5,29	0,91
praktický lékař gynekolog	1 253,29	1 388,20	1,21	1,34	1,11
korektivní dermatologie	6,85	7,70	0,01	0,01	1,12
nefrologie	23,24	39,90	0,02	0,04	1,72
klinická biochemie	168,07	1 842,55	0,16	1,77	10,96
klinická hematologie	62,76	327,83	0,06	0,32	5,22
radiologie a zobrazovací metody	759,61	1 759,50	0,73	1,69	2,32
protetika	10,47	50,08	0,01	0,05	4,78
transfúzní služba	82,59	566,79	0,08	0,55	6,86
rehabilitace a fyzikální medicína	402,91	567,98	0,39	0,55	1,41
nukleární medicína	43,99	141,32	0,04	0,14	3,21
patologie	181,83	403,32	0,18	0,39	2,22
soudní lékařství	11,20	16,10	0,01	0,02	1,44
hrudní chirurgie	1,00	1,00	0,00	0,00	1,00
hygiena obecná a komunální	0,50	-	0,00	-	-
hygiena a epidemiologie	1,00	-	0,00	-	-
cévní chirurgie	8,74	8,94	0,01	0,01	1,02
dětské kožní (dermatovenerologie)	0,30	0,30	0,00	0,00	1,00
epidemiologie	5,20	12,35	0,01	0,01	2,38
mikrobiologie	144,71	651,54	0,14	0,63	4,50
pracovní lékařství	54,55	58,06	0,05	0,06	1,06
hemodialýza	119,27	557,53	0,11	0,54	4,67
dětská a dorostová psychiatrie	32,30	7,60	0,03	0,01	0,24
centrální příjem	0,10	38,36	0,00	0,04	383,60
tkáňová banka	0,30	0,40	0,00	0,00	1,33
operační sály	12,03	465,22	0,01	0,45	38,67
dětské oční	2,20	2,80	0,00	0,00	1,27
funkční diagnostika	7,24	11,66	0,01	0,01	1,61
dětská kardiologie	25,66	22,31	0,02	0,02	0,87
dětská nefrologie	5,96	5,63	0,01	0,01	0,94

**13. Ambulantní péče v lůžkových a ambulantních zařízeních v ČR
- zřizovatel fyzická osoba, církev, jiná právnická osoba**

Oddělení	Přepočtený počet		na 10 000 obyvatel		Počet ZPBD na 1 lékaře
	lékaři	ZPBD	lékaři	ZPBD	
dětská neurologie	36,60	33,21	0,04	0,03	0,91
dětská gynekologie	0,82	0,92	0,00	0,00	1,12
lékárenské	-	26,13	-	0,03	-
zdravotnických prostředků	-	4,38	-	0,00	-
krevní banka	1,66	12,40	0,00	0,01	7,47
hyperbarická medic. a oxygenoterap.	3,70	7,30	0,00	0,01	1,97
léčba bolesti	12,60	4,89	0,01	0,00	0,39
dom.zdravot.péče/ústavní ošetř.péče	1,70	2 046,27	0,00	1,97	1 203,69
reprodukční medicína	25,73	49,25	0,02	0,05	1,91
AT - návykové nemoci	1,65	5,20	0,00	0,01	3,15
ortodontie	141,96	179,31	0,14	0,17	1,26
doprava raněných,nemocných,rodiček	-	26,06	-	0,03	-
maxilofaciální chirurgie	18,60	22,45	0,02	0,02	1,21
ostatní oddělení	120,84	667,48	0,12	0,64	5,52
celkem ČR	25 055,75	37 743,36	24,14	36,36	1,51

14. Ambulantní péče v lůžkových a ambulantních zařízeních v ČR - zřizovatel ostatní centrální orgány

Oddělení	Přepočtený počet		na 10 000 obyvatel		Počet ZPBD na 1 lékaře
	lékaři	ZPBD	lékaři	ZPBD	
interna	29,64	30,22	0,03	0,03	1,02
kardiologie	8,70	9,25	0,01	0,01	1,06
diabetologie	0,20	2,10	0,00	0,00	10,50
gastroenterologie	5,60	8,00	0,01	0,01	1,43
infekční	0,20	-	0,00	-	-
tuberkulózy a respiračních nemocí	2,03	1,32	0,00	0,00	0,65
nervové (neurologie)	11,05	10,25	0,01	0,01	0,93
psychiatrie	12,27	6,60	0,01	0,01	0,54
nemoci z povolání	4,50	3,80	0,00	0,00	0,84
angiologie	0,10	0,16	0,00	0,00	1,60
ženské (gynekologie, porodnictví)	7,48	11,26	0,01	0,01	1,51
chirurgie	13,55	27,05	0,01	0,03	2,00
plastická chirurgie	1,80	2,80	0,00	0,00	1,56
traumatologie	1,60	11,60	0,00	0,01	7,25
anesteziologicko - resuscitační	25,00	34,75	0,02	0,03	1,39
ortopedie	21,52	51,10	0,02	0,05	2,37
urologie	2,42	12,47	0,00	0,01	5,15
ORL (ušní, nosní, krční)	16,83	42,52	0,02	0,04	2,53
oční (oftalmologie)	24,60	31,22	0,02	0,03	1,27
stomatologie	7,43	6,11	0,01	0,01	0,82
kožní (dermatovenerologie)	8,48	11,37	0,01	0,01	1,34
klinická onkologie	3,60	4,00	0,00	0,00	1,11
tělovýchovné lékařství	4,50	7,90	0,00	0,01	1,76
praktický lékař pro dospělé	266,47	459,82	0,26	0,44	1,73
praktický lékař pro děti a dorost	0,05	1,00	0,00	0,00	20,00
praktický lékař stomatolog	62,52	90,02	0,06	0,09	1,44
praktický lékař gynekolog	0,54	1,30	0,00	0,00	2,41
nefrologie	1,50	5,00	0,00	0,00	3,33
klinická biochemie	4,50	47,50	0,00	0,05	10,56
klinická hematologie	1,00	9,00	0,00	0,01	9,00
radiologie a zobrazovací metody	34,53	75,76	0,03	0,07	2,19
transfúzní služba	6,00	21,00	0,01	0,02	3,50
rehabilitace a fyzikální medicína	11,60	11,00	0,01	0,01	0,95
nukleární medicína	3,00	8,00	0,00	0,01	2,67
patologie	4,20	6,00	0,00	0,01	1,43
soudní lékařství	4,00	4,00	0,00	0,00	1,00

**14. Ambulantní péče v lůžkových a ambulantních zařízeních v ČR
- zřizovatel ostatní centrální orgány**

Oddělení	Přepočtený počet		na 10 000 obyvatel		Počet ZPBD na 1 lékaře
	lékaři	ZPBD	lékaři	ZPBD	
hygiena obecná a komunální	3,90	6,00	0,00	0,01	1,54
cévní chirurgie	0,78	-	0,00	-	-
pracovní lékařství	1,90	2,00	0,00	0,00	1,05
operační sály	-	25,00	-	0,02	-
funkční diagnostika	2,50	3,00	0,00	0,00	1,20
doprava raněných,nemocných,rodiček	-	1,00	-	0,00	-
ostatní oddělení	18,37	57,51	0,02	0,06	3,13
celkem ČR	640,46	1 159,76	0,62	1,12	1,81

15. Ambulantní péče v lůžkových a ambulantních zařízeních v ČR
- ambulantní péče v lůžkových zařízeních - zdravotnictví celkem

Oddělení	Přepočtený počet		na 10 000 obyvatel		Počet ZPBD na 1 lékaře
	lékaři	ZPBD	lékaři	ZPBD	
bez specifikace	1,31	2,20	0,00	0,00	1,68
interna	894,46	1 892,41	0,86	1,82	2,12
kardiologie	148,83	277,42	0,14	0,27	1,86
revmatologie	17,63	31,19	0,02	0,03	1,77
diabetologie	17,34	18,79	0,02	0,02	1,08
gastroenterologie	66,75	100,15	0,06	0,10	1,50
endokrinologie	5,48	4,80	0,01	0,00	0,88
klinická farmakologie	9,15	8,74	0,01	0,01	0,96
geriatrie	12,99	20,65	0,01	0,02	1,59
infekční	53,94	92,51	0,05	0,09	1,72
alergologie a klinická imunologie	69,91	132,47	0,07	0,13	1,89
tuberkulózy a respiračních nemocí	135,50	355,76	0,13	0,34	2,63
nervové (neurologie)	285,12	444,39	0,27	0,43	1,56
psychiatrie	88,30	112,87	0,09	0,11	1,28
sexuologie	10,04	11,56	0,01	0,01	1,15
nemoci z povolání	48,41	57,75	0,05	0,06	1,19
dětské (pediatrie)	210,09	381,06	0,20	0,37	1,81
angiologie	0,70	0,36	0,00	0,00	0,51
ženské (gynekologie, porodnictví)	276,86	527,37	0,27	0,51	1,90
novorozenecké (neonatologie)	8,10	39,02	0,01	0,04	4,82
chirurgie	467,70	1 202,99	0,45	1,16	2,57
neurochirurgie	45,30	78,48	0,04	0,08	1,73
plastická chirurgie	43,47	63,13	0,04	0,06	1,45
kardiochirurgie	35,52	58,73	0,03	0,06	1,65
traumatologie	35,90	103,55	0,03	0,10	2,88
anesteziologicko - resuscitační	956,75	1 312,43	0,92	1,26	1,37
ortopedie	216,69	387,88	0,21	0,37	1,79
urologie	145,05	299,98	0,14	0,29	2,07
ORL (ušní, nosní, krční)	196,49	359,19	0,19	0,35	1,83
foniatrie a audiologie	8,31	14,36	0,01	0,01	1,73
oční (oftalmologie)	240,09	375,29	0,23	0,36	1,56
stomatologie	169,54	349,01	0,16	0,34	2,06
kožní (dermatovenerologie)	143,30	252,12	0,14	0,24	1,76
klinická onkologie	94,44	183,76	0,09	0,18	1,95
radiační onkologie	145,56	382,46	0,14	0,37	2,63

**15. Ambulantní péče v lůžkových a ambulantních zařízeních v ČR
- ambulantní péče v lůžkových zařízeních - zdravotnictví celkem**

Oddělení	Přepočtený počet		na 10 000 obyvatel		Počet ZPBD na 1 lékaře
	lékaři	ZPBD	lékaři	ZPBD	
tělovýchovné lékařství	13,31	17,45	0,01	0,02	1,31
lékařská genetika	51,54	106,51	0,05	0,10	2,07
záchranná služba	10,80	10,80	0,01	0,01	1,00
dětská chirurgie	22,24	57,70	0,02	0,06	2,59
praktický lékař pro dospělé	147,53	160,17	0,14	0,15	1,09
praktický lékař pro děti a dorost	40,00	47,07	0,04	0,05	1,18
praktický lékař stomatolog	27,88	37,62	0,03	0,04	1,35
praktický lékař gynekolog	44,12	68,68	0,04	0,07	1,56
nefrologie	17,10	50,50	0,02	0,05	2,95
klinická biochemie	183,57	2 041,09	0,18	1,97	11,12
klinická hematologie	121,01	585,38	0,12	0,56	4,84
radiologie a zobrazovací metody	987,33	2 344,06	0,95	2,26	2,37
protetika	2,50	4,00	0,00	0,00	1,60
transfúzní služba	178,40	1 122,22	0,17	1,08	6,29
rehabilitace a fyzikální medicína	206,79	486,00	0,20	0,47	2,35
nukleární medicína	125,77	378,22	0,12	0,36	3,01
patologie	271,53	521,83	0,26	0,50	1,92
soudní lékařství	65,05	72,60	0,06	0,07	1,12
hrudní chirurgie	1,00	1,00	0,00	0,00	1,00
hygiena obecná a komunální	1,90	3,00	0,00	0,00	1,58
dětská onkologie a hematookologie	9,50	13,00	0,01	0,01	1,37
cévní chirurgie	7,68	20,60	0,01	0,02	2,68
dětské kožní (dermatovenerologie)	5,35	7,20	0,01	0,01	1,35
epidemiologie	1,00	9,15	0,00	0,01	9,15
mikrobiologie	160,21	688,82	0,15	0,66	4,30
pracovní lékařství	15,64	24,12	0,02	0,02	1,54
hemodialýza	70,87	525,07	0,07	0,51	7,41
dětská a dorostová psychiatrie	8,93	11,70	0,01	0,01	1,31
centrální příjem	37,75	193,52	0,04	0,19	5,13
tkáňová banka	11,11	30,60	0,01	0,03	2,75
léčba popálenin	5,80	4,70	0,01	0,00	0,81
operační sály	21,17	1 230,50	0,02	1,19	58,12
dětské oční	14,97	20,86	0,01	0,02	1,39
funkční diagnostika	28,10	38,88	0,03	0,04	1,38
dětská otorinolaryngologie	8,23	19,07	0,01	0,02	2,32

15. Ambulantní péče v lůžkových a ambulantních zařízeních v ČR
- ambulantní péče v lůžkových zařízeních - zdravotnictví celkem

Oddělení	Přepočtený počet		na 10 000 obyvatel		Počet ZPBD na 1 lékaře
	lékaři	ZPBD	lékaři	ZPBD	
dětská kardiologie	7,46	9,30	0,01	0,01	1,25
dětská nefrologie	2,60	2,80	0,00	0,00	1,08
dětská neurologie	16,62	36,85	0,02	0,04	2,22
dětská gynekologie	2,80	5,52	0,00	0,01	1,97
lékárenské	-	65,43	-	0,06	-
zdravotnických prostředků	-	4,00	-	0,00	-
krevní banka	7,96	48,07	0,01	0,05	6,04
stacionář	3,20	3,00	0,00	0,00	0,94
hyperbarická medic. a oxygenoterap.	-	2,00	-	0,00	-
léčba bolesti	13,04	8,10	0,01	0,01	0,62
dom.zdravot.péče/ústavní ošetř.péče	-	121,77	-	0,12	-
reprodukční medicína	6,30	12,80	0,01	0,01	2,03
AT - návykové nemoci	7,10	11,75	0,01	0,01	1,65
ortodoncie	2,90	9,00	0,00	0,01	3,10
doprava raněných,nemocných,rodiček	-	30,43	-	0,03	-
maxilofaciální chirurgie	12,05	17,20	0,01	0,02	1,43
ostatní oddělení	260,68	1 764,11	0,25	1,70	6,77
celkem ČR	8 573,41	23 040,65	8,26	22,19	2,69

16. Ambulantní péče v lůžkových a ambulantních zařízeních v ČR
- ambulantní péče v samostatných ambulantních zařízeních

Oddělení	Přepočtený počet		na 10 000 obyvatel		Počet ZPBD na 1 lékaře
	lékaři	ZPBD	lékaři	ZPBD	
bez specifikace	0,15	2,55	0,00	0,00	17,00
interna	828,12	821,62	0,80	0,79	0,99
kardiologie	173,89	177,97	0,17	0,17	1,02
revmatologie	93,69	78,87	0,09	0,08	0,84
diabetologie	155,94	157,36	0,15	0,15	1,01
gastroenterologie	98,62	115,04	0,09	0,11	1,17
endokrinologie	83,64	74,26	0,08	0,07	0,89
klinická farmakologie	4,25	7,00	0,00	0,01	1,65
geriatrie	4,96	7,19	0,00	0,01	1,45
infekční	3,71	3,56	0,00	0,00	0,96
alergologie a klinická imunologie	269,00	308,96	0,26	0,30	1,15
tuberkulózy a respiračních nemocí	214,92	296,21	0,21	0,29	1,38
nervové (neurologie)	474,41	401,90	0,46	0,39	0,85
psychiatrie	559,83	250,07	0,54	0,24	0,45
sexuologie	6,71	2,56	0,01	0,00	0,38
nemoci z povolání	2,00	3,60	0,00	0,00	1,80
dětské (pediatrie)	65,38	60,06	0,06	0,06	0,92
angiologie	7,80	7,60	0,01	0,01	0,97
ženské (gynekologie, porodnictví)	76,67	180,87	0,07	0,17	2,36
chirurgie	598,29	706,93	0,58	0,68	1,18
neurochirurgie	2,86	1,40	0,00	0,00	0,49
plastická chirurgie	69,33	96,46	0,07	0,09	1,39
anesteziologicko - resuscitační	64,52	45,11	0,06	0,04	0,70
ortopedie	402,30	370,86	0,39	0,36	0,92
urologie	201,14	203,02	0,19	0,20	1,01
ORL (ušní, nosní, krční)	457,63	444,03	0,44	0,43	0,97
foniatrie a audiologie	29,27	31,26	0,03	0,03	1,07
oční (oftalmologie)	678,01	709,37	0,65	0,68	1,05
stomatologie	187,50	3 618,32	0,18	3,49	19,30
kožní (dermatovenerologie)	519,86	500,83	0,50	0,48	0,96
klinická onkologie	33,66	44,49	0,03	0,04	1,32
radiační onkologie	32,13	47,15	0,03	0,05	1,47
dorostové	5,58	3,68	0,01	0,00	0,66
tělovýchovné lékařství	19,03	16,57	0,02	0,02	0,87
lékařská genetika	33,62	91,04	0,03	0,09	2,71
záchranná služba	3,00	-	0,00	-	-

16. Ambulantní péče v lůžkových a ambulantních zařízeních v ČR
- ambulantní péče v samostatných ambulantních zařízeních

Oddělení	Přepočtený počet		na 10 000 obyvatel		Počet ZPBD na 1 lékaře
	lékaři	ZPBD	lékaři	ZPBD	
dětská chirurgie	1,05	1,00	0,00	0,00	0,95
praktický lékař pro dospělé	5 062,71	5 059,26	4,88	4,87	1,00
praktický lékař pro děti a dorost	2 122,54	2 039,12	2,04	1,96	0,96
praktický lékař stomatolog	6 080,60	5 573,89	5,86	5,37	0,92
praktický lékař gynekolog	1 232,66	1 352,99	1,19	1,30	1,10
korektivní dermatologie	6,85	7,70	0,01	0,01	1,12
nefrologie	19,59	19,80	0,02	0,02	1,01
klinická biochemie	93,98	910,14	0,09	0,88	9,68
klinická hematologie	33,82	167,60	0,03	0,16	4,96
radiologie a zobrazovací metody	362,82	752,25	0,35	0,72	2,07
protetika	9,97	49,08	0,01	0,05	4,92
transfúzní služba	6,13	44,39	0,01	0,04	7,24
rehabilitace a fyzikální medicína	313,63	407,08	0,30	0,39	1,30
nukleární medicína	10,50	32,20	0,01	0,03	3,07
patologie	87,01	197,35	0,08	0,19	2,27
soudní lékařství	0,60	0,50	0,00	0,00	0,83
hygiena obecná a komunální	2,50	3,00	0,00	0,00	1,20
hygiena a epidemiologie	1,00	-	0,00	-	-
cévní chirurgie	7,84	6,84	0,01	0,01	0,87
dětské kožní (dermatovenerologie)	0,10	0,10	0,00	0,00	1,00
epidemiologie	4,20	3,20	0,00	0,00	0,76
mikrobiologie	74,17	320,81	0,07	0,31	4,33
pracovní lékařství	47,96	45,75	0,05	0,04	0,95
hemodialýza	94,15	375,44	0,09	0,36	3,99
dětská a dorostová psychiatrie	29,75	5,60	0,03	0,01	0,19
operační sály	0,10	0,15	0,00	0,00	1,50
dětské oční	1,80	2,20	0,00	0,00	1,22
funkční diagnostika	2,40	1,50	0,00	0,00	0,63
dětská kardiologie	23,41	21,01	0,02	0,02	0,90
dětská nefrologie	4,26	4,23	0,00	0,00	0,99
dětská neurologie	33,45	31,18	0,03	0,03	0,93
dětská gynekologie	2,83	2,92	0,00	0,00	1,03
lékárenské	-	8,25	-	0,01	-
zdravotnických prostředků	-	0,38	-	0,00	-
hyperbarická medic. a oxygenoterap.	3,70	7,30	0,00	0,01	1,97
léčba bolesti	11,80	4,09	0,01	0,00	0,35

16. Ambulantní péče v lůžkových a ambulantních zařízeních v ČR
- ambulantní péče v samostatných ambulantních zařízeních

Oddělení	Přepočtený počet		na 10 000 obyvatel		Počet ZPBD na 1 lékaře
	lékaři	ZPBD	lékaři	ZPBD	
dom.zdravot.péče/ústavní ošetř.péče	1,70	2 094,64	0,00	2,02	1 232,14
reprodukční medicína	21,63	43,25	0,02	0,04	2,00
AT - návykové nemoci	3,25	5,50	0,00	0,01	1,69
ortodoncie	140,96	178,31	0,14	0,17	1,26
doprava raněných,nemocných,rodiček	-	9,38	-	0,01	-
maxilofaciální chirurgie	16,95	17,25	0,02	0,02	1,02
ostatní oddělení	47,05	134,09	0,05	0,13	2,85
celkem ČR	22 482,84	29 828,49	21,66	28,73	1,33

17. Lůžková péče v ČR - zdravotnictví celkem

Oddělení	Přepočtený počet		na 10 000 obyvatel		Počet lůžek		Počet ZPBD na 1 lékaře
	Lékaři	ZPBD	lékaři	ZPBD	k 31. 12.	na 10 000 obyv.	
bez specifikace	3,96	59,93	0,00	0,06	603	0,58	15,13
interna	1 685,86	5 825,91	1,62	5,61	11 812	11,38	3,46
kardiologie	189,43	724,98	0,18	0,70	842	0,81	3,83
revmatologie	14,63	31,80	0,01	0,03	103	0,10	2,17
diabetologie	16,25	30,80	0,02	0,03	56	0,05	1,90
gastroenterologie	37,54	90,20	0,04	0,09	164	0,16	2,40
klinická farmakologie	6,05	14,00	0,01	0,01	27	0,03	2,31
geriatrie	44,16	161,24	0,04	0,16	434	0,42	3,65
infekční	152,20	623,74	0,15	0,60	1 617	1,56	4,10
tuberkulózy a respiračních nemocí	274,89	920,63	0,26	0,89	3 241	3,12	3,35
nervové (neurologie)	472,42	1 542,74	0,46	1,49	3 233	3,11	3,27
psychiatrie	612,33	3 263,85	0,59	3,14	10 208	9,83	5,33
nemoci z povolání	5,44	7,29	0,01	0,01	30	0,03	1,34
dětské (pediatrie)	680,33	2 996,92	0,66	2,89	4 928	4,75	4,41
ženské (gynekologie, porodnictví)	830,65	3 166,83	0,80	3,05	5 815	5,60	3,81
novorozenecké (neonatologie)	129,53	710,01	0,12	0,68	833	0,80	5,48
chirurgie	1 350,37	5 105,77	1,30	4,92	8 983	8,65	3,78
neurochirurgie	161,90	633,73	0,16	0,61	676	0,65	3,91
plastická chirurgie	58,96	177,79	0,06	0,17	382	0,37	3,02
kardiochirurgie	241,23	1 009,37	0,23	0,97	642	0,62	4,18
traumatologie	139,46	427,94	0,13	0,41	709	0,68	3,07
anesteziologicko - resuscitační	709,05	2 834,65	0,68	2,73	869	0,84	4,00
ortopedie	486,01	1 418,31	0,47	1,37	2 792	2,69	2,92
urologie	257,42	807,57	0,25	0,78	1 676	1,61	3,14
ORL (ušní, nosní, krční)	290,66	710,59	0,28	0,68	1 597	1,54	2,44
foniatrie a audiologie	1,30	6,20	0,00	0,01	20	0,02	4,77
oční (oftalmologie)	215,56	496,18	0,21	0,48	1 141	1,10	2,30
stomatologie	24,42	72,50	0,02	0,07	158	0,15	2,97
kožní (dermatovenerologie)	115,48	307,57	0,11	0,30	945	0,91	2,66
klinická onkologie	54,06	130,35	0,05	0,13	362	0,35	2,41
radiační onkologie	107,18	380,85	0,10	0,37	1 120	1,08	3,55
dětská chirurgie	67,16	239,06	0,06	0,23	399	0,38	3,56
balneologie a fyziatrie	338,39	1 186,23	0,33	1,14	25 737	24,79	3,51
nefrologie	20,26	69,55	0,02	0,07	112	0,11	3,43

17. Lůžková péče v ČR - zdravotnictví celkem

Oddělení	Přepočtený počet		na 10 000 obyvatel		Počet lůžek		Počet ZPBD na 1 lékaře
	Lékaři	ZPBD	lékaři	ZPBD	k 31. 12.	na 10 000 obyv.	
klinická hematologie	57,42	176,20	0,06	0,17	180	0,17	3,07
protetika	0,50	8,20	0,00	0,01	30	0,03	16,40
rehabilitace a fyzikální medicína	245,67	959,49	0,24	0,92	3 485	3,36	3,91
nukleární medicína	11,90	52,90	0,01	0,05	114	0,11	4,45
hrudní chirurgie	4,00	9,00	0,00	0,01	17	0,02	2,25
dětská onkologie a hematoonkologie	26,76	118,75	0,03	0,11	106	0,10	4,44
cévní chirurgie	25,90	94,48	0,02	0,09	79	0,08	3,65
pracovní lékařství	2,30	5,50	0,00	0,01	18	0,02	2,39
dětská a dorostová psychiatrie	25,04	132,73	0,02	0,13	389	0,37	5,30
léčba popálenin	30,55	153,00	0,03	0,15	147	0,14	5,01
dětské oční	9,75	37,70	0,01	0,04	103	0,10	3,87
dětská otorinolaryngologie	18,52	32,75	0,02	0,03	83	0,08	1,77
intenzivní péče	88,17	563,92	0,08	0,54	265	0,26	6,40
dětská neurologie	34,45	66,65	0,03	0,06	130	0,13	1,93
gerontopsychiatrie	9,25	47,45	0,01	0,05	189	0,18	5,13
paliativní péče	25,46	137,05	0,02	0,13	335	0,32	5,38
dom.zdravot.péče/ústavní ošetř.péče	639,06	3 735,16	0,62	3,60	13 504	13,01	5,84
AT - návykové nemoci	3,00	16,75	0,00	0,02	61	0,06	5,58
maxilofaciální chirurgie	9,90	24,30	0,01	0,02	57	0,05	2,45
ostatní oddělení	3,00	8,00	0,00	0,01	32	0,03	2,67
celkem ČR	11 065,14	42 565,06	10,66	41,00	111 590	107,49	3,85

18. Lůžková péče v krajích - zdravotnictví celkem

Oddělení	Přepočtený počet		na 10 000 obyvatel		Počet lůžek		Počet ZPBD na 1 lékaře
	Lékaři	ZPBD	lékaři	ZPBD	k 31. 12.	na 10 000 obyv.	
Hl. m. Praha							
interna	213,93	676,79	1,76	5,58	1 356	11,19	3,16
kardiologie	116,64	397,75	0,96	3,28	448	3,70	3,41
revmatologie	13,13	29,30	0,11	0,24	91	0,75	2,23
diabetologie	11,45	20,00	0,09	0,17	28	0,23	1,75
gastroenterologie	21,49	46,20	0,18	0,38	71	0,59	2,15
geriatrie	7,60	44,36	0,06	0,37	95	0,78	5,84
infekční	20,94	97,50	0,17	0,80	265	2,19	4,66
tuberkulózy a respiračních nemocí	41,37	120,50	0,34	0,99	377	3,11	2,91
nervové (neurologie)	77,47	239,15	0,64	1,97	464	3,83	3,09
psychiatrie	133,96	467,83	1,11	3,86	1 604	13,23	3,49
nemoci z povolání	1,00	5,00	0,01	0,04	12	0,10	5,00
dětské (pediatrie)	63,00	233,29	0,52	1,92	369	3,04	3,70
ženské (gynekologie, porodnictví)	124,94	564,47	1,03	4,66	861	7,10	4,52
novorozenecké (neonatologie)	49,92	249,92	0,41	2,06	280	2,31	5,01
chirurgie	177,53	606,08	1,46	5,00	990	8,17	3,41
neurochirurgie	47,23	181,48	0,39	1,50	202	1,67	3,84
plastická chirurgie	15,93	60,00	0,13	0,50	115	0,95	3,77
kardiochirurgie	109,57	446,30	0,90	3,68	294	2,43	4,07
traumatologie	15,81	50,56	0,13	0,42	80	0,66	3,20
anesteziologicko - resuscitační	101,77	501,98	0,84	4,14	168	1,39	4,93
ortopedie	88,69	276,68	0,73	2,28	601	4,96	3,12
urologie	43,44	171,56	0,36	1,42	296	2,44	3,95
ORL (ušní, nosní, krční)	56,28	131,88	0,46	1,09	307	2,53	2,34
foniatrie a audiologie	1,30	6,20	0,01	0,05	20	0,17	4,77
oční (oftalmologie)	27,79	71,28	0,23	0,59	160	1,32	2,56
stomatologie	16,73	52,95	0,14	0,44	94	0,78	3,16
kožní (dermatovenerologie)	19,90	36,02	0,16	0,30	113	0,93	1,81
klinická onkologie	11,07	22,37	0,09	0,18	44	0,36	2,02
radiační onkologie	15,10	66,62	0,12	0,55	148	1,22	4,41
dětská chirurgie	36,41	128,41	0,30	1,06	200	1,65	3,53
nefrologie	20,26	69,55	0,17	0,57	112	0,92	3,43
klinická hematologie	36,15	114,25	0,30	0,94	111	0,92	3,16
rehabilitace a fyzikální medicína	25,25	97,80	0,21	0,81	287	2,37	3,87

18. Lůžková péče v krajích - zdravotnictví celkem

Oddělení	Přepočtený počet		na 10 000 obyvatel		Počet lůžek		Počet ZPBD na 1 lékaře
	Lékaři	ZPBD	lékaři	ZPBD	k 31. 12.	na 10 000 obyv.	
nukleární medicína	3,90	23,40	0,03	0,19	47	0,39	6,00
dětská onkologie a hematonekologie	18,10	76,75	0,15	0,63	74	0,61	4,24
cévní chirurgie	22,10	85,15	0,18	0,70	61	0,50	3,85
dětská a dorostová psychiatrie	13,11	38,30	0,11	0,32	94	0,78	2,92
léčba popálenin	11,20	61,00	0,09	0,50	61	0,50	5,45
dětské oční	3,00	10,00	0,02	0,08	25	0,21	3,33
dětská otorinolaryngologie	10,22	20,75	0,08	0,17	50	0,41	2,03
intenzivní péče	11,50	60,00	0,09	0,50	18	0,15	5,22
dětská neurologie	20,14	37,55	0,17	0,31	70	0,58	1,86
paliativní péče	1,42	9,00	0,01	0,07	25	0,21	6,34
dom.zdravot.péče/ústavní ošetř.péče	82,53	430,77	0,68	3,55	1 786	14,73	5,22
AT - návykové nemoci	3,00	16,75	0,02	0,14	61	0,50	5,58
ostatní oddělení	3,00	8,00	0,02	0,07	32	0,26	2,67
celkem kraj	1 966,27	7 161,45	16,22	59,08	13 067	107,80	3,64

18. Lůžková péče v krajích - zdravotnictví celkem

Oddělení	Přepočtený počet		na 10 000 obyvatel		Počet lůžek		Počet ZPBD na 1 lékaře
	Lékaři	ZPBD	lékaři	ZPBD	k 31. 12.	na 10 000 obyv.	
Středočeský kraj							
interna	208,50	622,72	1,73	5,18	1 368	11,38	2,99
geriatrie	1,80	9,40	0,01	0,08	34	0,28	5,22
infekční	9,02	33,48	0,08	0,28	70	0,58	3,71
tuberkulózy a respiračních nemocí	22,58	57,70	0,19	0,48	337	2,80	2,56
nervové (neurologie)	38,99	93,99	0,32	0,78	216	1,80	2,41
psychiatrie	34,25	238,43	0,28	1,98	680	5,66	6,96
dětské (pediatrie)	66,09	263,03	0,55	2,19	503	4,19	3,98
ženské (gynekologie, porodnictví)	93,31	302,78	0,78	2,52	681	5,67	3,24
novorozenecké (neonatalogie)	0,30	6,10	0,00	0,05	16	0,13	20,33
chirurgie	147,99	593,07	1,23	4,93	1 050	8,74	4,01
anesteziologicko - resuscitační	89,23	293,97	0,74	2,45	103	0,86	3,29
ortopedie	52,21	161,37	0,43	1,34	256	2,13	3,09
urologie	18,66	42,19	0,16	0,35	103	0,86	2,26
ORL (ušní, nosní, krční)	26,72	52,60	0,22	0,44	133	1,11	1,97
oční (oftalmologie)	23,94	40,79	0,20	0,34	89	0,74	1,70
kožní (dermatovenerologie)	7,67	20,00	0,06	0,17	62	0,52	2,61
klinická onkologie	11,10	29,90	0,09	0,25	89	0,74	2,69
radiační onkologie	3,47	9,00	0,03	0,07	22	0,18	2,59
dětská chirurgie	2,00	9,50	0,02	0,08	27	0,22	4,75
balneologie a fyziatrie	16,59	73,88	0,14	0,61	937	7,80	4,45
rehabilitace a fyzikální medicína	27,44	112,24	0,23	0,93	495	4,12	4,09
intenzivní péče	4,30	26,75	0,04	0,22	17	0,14	6,22
paliativní péče	0,36	6,06	0,00	0,05	15	0,12	16,83
dom.zdravot.péče/ústavní ošetř.péče	72,41	447,40	0,60	3,72	1 635	13,60	6,18
celkem kraj	978,93	3 546,35	8,15	29,51	8 938	74,37	3,62

18. Lůžková péče v krajích - zdravotnictví celkem

Oddělení	Přepočtený počet		na 10 000 obyvatel		Počet lůžek		Počet ZPBD na 1 lékaře
	Lékaři	ZPBD	lékaři	ZPBD	k 31. 12.	na 10 000 obyv.	
Jihočeský kraj							
bez specifikace	1,00	10,00	0,02	0,16	98	1,55	10,00
interna	101,94	301,88	1,61	4,77	619	9,77	2,96
kardiologie	15,34	59,00	0,24	0,93	65	1,03	3,85
gastroenterologie	5,00	21,00	0,08	0,33	32	0,51	4,20
infekční	13,18	47,10	0,21	0,74	134	2,12	3,57
tuberkulózy a respiračních nemocí	16,65	41,00	0,26	0,65	132	2,08	2,46
nervové (neurologie)	24,87	62,43	0,39	0,99	148	2,34	2,51
psychiatrie	19,10	73,88	0,30	1,17	238	3,76	3,87
dětské (pediatrie)	42,79	203,98	0,68	3,22	322	5,08	4,77
ženské (gynekologie, porodnictví)	57,30	220,95	0,90	3,49	389	6,14	3,86
novorozenecké (neonatologie)	9,80	63,24	0,15	1,00	85	1,34	6,45
chirurgie	83,89	297,86	1,32	4,70	546	8,62	3,55
neurochirurgie	6,40	19,70	0,10	0,31	26	0,41	3,08
kardiochirurgie	11,00	80,10	0,17	1,26	43	0,68	7,28
traumatologie	15,89	64,00	0,25	1,01	92	1,45	4,03
anesteziologicko - resuscitační	35,67	148,50	0,56	2,34	40	0,63	4,16
ortopedie	26,54	87,95	0,42	1,39	149	2,35	3,31
urologie	13,30	61,70	0,21	0,97	119	1,88	4,64
ORL (ušní, nosní, krční)	13,90	33,08	0,22	0,52	65	1,03	2,38
oční (oftalmologie)	15,40	30,10	0,24	0,48	69	1,09	1,95
kožní (dermatovenerologie)	6,46	17,33	0,10	0,27	41	0,65	2,68
radiační onkologie	11,00	33,00	0,17	0,52	66	1,04	3,00
balneologie a fyziatrie	16,58	50,44	0,26	0,80	1 451	22,91	3,04
rehabilitace a fyzikální medicína	5,90	14,85	0,09	0,23	52	0,82	2,52
nukleární medicína	3,00	5,00	0,05	0,08	12	0,19	1,67
dětská a dorostová psychiatrie	7,12	63,93	0,11	1,01	200	3,16	8,98
intenzivní péče	4,40	20,00	0,07	0,32	10	0,16	4,55
paliativní péče	0,88	10,79	0,01	0,17	30	0,47	12,26
dom.zdravot.péče/ústavní ošetr.péče	43,43	246,40	0,69	3,89	810	12,79	5,67
celkem kraj	627,73	2 389,19	9,91	37,73	6 083	96,06	3,81

18. Lůžková péče v krajích - zdravotnictví celkem

Oddělení	Přepočtený počet		na 10 000 obyvatel		Počet lůžek		Počet ZPBD na 1 lékaře
	Lékaři	ZPBD	lékaři	ZPBD	k 31. 12.	na 10 000 obyv.	
Plzeňský kraj							
interna	120,89	400,22	2,15	7,13	890	15,86	3,31
klinická farmakologie	6,05	14,00	0,11	0,25	27	0,48	2,31
geriatrie	4,05	13,00	0,07	0,23	54	0,96	3,21
infekční	5,18	20,50	0,09	0,37	73	1,30	3,96
tuberkulózy a respiračních nemocí	22,12	71,99	0,39	1,28	219	3,90	3,25
nervové (neurologie)	24,01	69,57	0,43	1,24	167	2,98	2,90
psychiatrie	65,76	388,71	1,17	6,93	1 228	21,89	5,91
nemoci z povolání	4,14	1,99	0,07	0,04	9	0,16	0,48
dětské (pediatrie)	41,34	121,39	0,74	2,16	218	3,89	2,94
ženské (gynekologie, porodnictví)	52,76	184,29	0,94	3,28	337	6,01	3,49
novorozenecké (neonatologie)	9,92	61,60	0,18	1,10	96	1,71	6,21
chirurgie	80,61	318,48	1,44	5,68	520	9,27	3,95
neurochirurgie	12,53	48,50	0,22	0,86	53	0,94	3,87
plastická chirurgie	5,07	9,00	0,09	0,16	21	0,37	1,78
kardiochirurgie	16,35	59,27	0,29	1,06	34	0,61	3,63
anesteziologicko - resuscitační	13,51	99,58	0,24	1,77	25	0,45	7,37
ortopedie	21,32	74,43	0,38	1,33	141	2,51	3,49
urologie	9,42	23,41	0,17	0,42	56	1,00	2,49
ORL (ušní, nosní, krční)	8,43	37,80	0,15	0,67	71	1,27	4,48
oční (oftalmologie)	13,31	34,80	0,24	0,62	60	1,07	2,61
stomatologie	1,97	10,00	0,04	0,18	13	0,23	5,08
kožní (dermatovenerologie)	8,34	13,00	0,15	0,23	43	0,77	1,56
klinická onkologie	1,88	9,50	0,03	0,17	46	0,82	5,05
radiační onkologie	7,25	22,00	0,13	0,39	65	1,16	3,03
balneologie a fyziatrie	2,80	13,00	0,05	0,23	397	7,08	4,64
klinická hematologie	5,67	29,00	0,10	0,52	35	0,62	5,11
rehabilitace a fyzikální medicína	6,35	14,00	0,11	0,25	72	1,28	2,20
intenzivní péče	6,63	26,08	0,12	0,46	21	0,37	3,93
paliativní péče	2,50	13,25	0,04	0,24	28	0,50	5,30
dom.zdravot.péče/ústavní ošetř.péče	35,95	169,75	0,64	3,03	682	12,16	4,72
celkem kraj	616,11	2 372,11	10,98	42,28	5 701	101,61	3,85

18. Lůžková péče v krajích - zdravotnictví celkem

Oddělení	Přepočtený počet		na 10 000 obyvatel		Počet lůžek		Počet ZPBD na 1 lékaře
	Lékaři	ZPBD	lékaři	ZPBD	k 31. 12.	na 10 000 obyv.	
Karlovarský kraj							
interna	40,73	133,74	1,32	4,35	318	10,34	3,28
infekční	2,70	13,00	0,09	0,42	48	1,56	4,81
tuberkulózy a respiračních nemocí	3,00	11,00	0,10	0,36	30	0,98	3,67
nervové (neurologie)	8,10	29,40	0,26	0,96	60	1,95	3,63
psychiatrie	3,00	14,00	0,10	0,46	45	1,46	4,67
dětské (pediatrie)	21,25	103,03	0,69	3,35	191	6,21	4,85
ženské (gynekologie, porodnictví)	23,74	89,03	0,77	2,90	172	5,59	3,75
chirurgie	35,63	162,01	1,16	5,27	309	10,05	4,55
anesteziologicko - resuscitační	15,62	58,29	0,51	1,90	19	0,62	3,73
ortopedie	9,95	31,90	0,32	1,04	57	1,85	3,21
urologie	5,30	18,00	0,17	0,59	45	1,46	3,40
ORL (ušní, nosní, krční)	4,50	17,47	0,15	0,57	45	1,46	3,88
oční (oftalmologie)	6,46	13,50	0,21	0,44	20	0,65	2,09
kožní (dermatovenerologie)	2,80	9,00	0,09	0,29	25	0,81	3,21
radiační onkologie	4,25	12,00	0,14	0,39	40	1,30	2,82
balneologie a fyziatrie	144,18	471,19	4,69	15,33	11 872	386,15	3,27
rehabilitace a fyzikální medicína	1,80	6,31	0,06	0,21	28	0,91	3,51
intenzivní péče	1,00	9,00	0,03	0,29	4	0,13	9,00
dom.zdravot.péče/ústavní ošetř.péče	26,25	148,10	0,85	4,82	615	20,00	5,64
celkem kraj	360,26	1 349,97	11,72	43,91	13 943	453,51	3,75

18. Lůžková péče v krajích - zdravotnictví celkem

Oddělení	Přepočtený počet		na 10 000 obyvatel		Počet lůžek		Počet ZPBD na 1 lékaře
	Lékaři	ZPBD	lékaři	ZPBD	k 31. 12.	na 10 000 obyv.	
Ústecký kraj							
interna	100,94	412,50	1,21	4,96	903	10,86	4,09
kardiologie	11,89	61,00	0,14	0,73	62	0,75	5,13
gastroenterologie	6,05	13,00	0,07	0,16	28	0,34	2,15
infekční	11,90	52,50	0,14	0,63	133	1,60	4,41
tuberkulózy a respiračních nemocí	11,19	49,70	0,13	0,60	158	1,90	4,44
nervové (neurologie)	33,93	115,45	0,41	1,39	249	3,00	3,40
psychiatrie	35,50	203,06	0,43	2,44	699	8,41	5,72
dětské (pediatrie)	76,14	373,84	0,92	4,50	558	6,71	4,91
ženské (gynekologie, porodnictví)	59,27	280,09	0,71	3,37	509	6,12	4,73
chirurgie	90,31	421,62	1,09	5,07	740	8,90	4,67
neurochirurgie	9,06	14,00	0,11	0,17	18	0,22	1,55
plastická chirurgie	0,50	0,50	0,01	0,01	4	0,05	1,00
traumatologie	16,20	32,00	0,19	0,38	90	1,08	1,98
anesteziologicko - resuscitační	32,90	135,41	0,40	1,63	38	0,46	4,12
ortopedie	27,12	90,37	0,33	1,09	182	2,19	3,33
urologie	13,82	55,69	0,17	0,67	113	1,36	4,03
ORL (ušní, nosní, krční)	15,43	43,87	0,19	0,53	99	1,19	2,84
oční (oftalmologie)	17,99	45,44	0,22	0,55	88	1,06	2,53
stomatologie	1,33	6,00	0,02	0,07	15	0,18	4,51
kožní (dermatovenerologie)	7,80	23,36	0,09	0,28	73	0,88	2,99
radiační onkologie	15,26	51,00	0,18	0,61	150	1,80	3,34
dětská chirurgie	4,00	18,25	0,05	0,22	29	0,35	4,56
balneologie a fyziatrie	20,00	64,65	0,24	0,78	1 386	16,68	3,23
protetika	0,50	8,20	0,01	0,10	30	0,36	16,40
rehabilitace a fyzikální medicína	17,18	52,09	0,21	0,63	157	1,89	3,03
nukleární medicína	1,00	6,00	0,01	0,07	14	0,17	6,00
hrudní chirurgie	4,00	9,00	0,05	0,11	17	0,20	2,25
dětská a dorostová psychiatrie	3,00	17,50	0,04	0,21	70	0,84	5,83
intenzivní péče	11,52	90,20	0,14	1,09	42	0,51	7,83
gerontopsychiatrie	9,25	47,45	0,11	0,57	189	2,27	5,13
paliativní péče	4,67	17,34	0,06	0,21	41	0,49	3,71
dom.zdravot.péče/ústavní ošetř.péče	59,07	334,74	0,71	4,03	1 204	14,49	5,67
celkem kraj	728,72	3 145,82	8,77	37,85	8 088	97,31	4,32

18. Lůžková péče v krajích - zdravotnictví celkem

Oddělení	Přepočtený počet		na 10 000 obyvatel		Počet lůžek		Počet ZPBD na 1 lékaře
	Lékaři	ZPBD	lékaři	ZPBD	k 31. 12.	na 10 000 obyv.	
Liberecký kraj							
bez specifikace	0,24	7,00	0,01	0,16	40	0,92	29,17
interna	61,15	212,61	1,41	4,90	430	9,91	3,48
kardiologie	9,20	42,43	0,21	0,98	53	1,22	4,61
revmatologie	1,50	2,50	0,03	0,06	12	0,28	1,67
diabetologie	4,80	10,80	0,11	0,25	28	0,65	2,25
infekční	4,76	9,00	0,11	0,21	26	0,60	1,89
tuberkulózy a respiračních nemocí	11,41	51,26	0,26	1,18	254	5,85	4,49
nervové (neurologie)	12,93	44,37	0,30	1,02	100	2,30	3,43
psychiatrie	5,70	19,13	0,13	0,44	51	1,18	3,36
dětské (pediatrie)	31,30	129,67	0,72	2,99	202	4,65	4,14
ženské (gynekologie, porodnictví)	35,00	136,43	0,81	3,14	263	6,06	3,90
novorozenecké (neonatologie)	4,00	31,23	0,09	0,72	28	0,65	7,81
chirurgie	54,25	222,14	1,25	5,12	407	9,38	4,09
neurochirurgie	8,30	28,86	0,19	0,67	27	0,62	3,48
plastická chirurgie	5,16	21,87	0,12	0,50	52	1,20	4,24
traumatologie	6,85	34,60	0,16	0,80	45	1,04	5,05
anesteziologicko - resuscitační	32,90	110,47	0,76	2,55	38	0,88	3,36
ortopedie	22,34	60,75	0,51	1,40	130	3,00	2,72
urologie	10,40	33,52	0,24	0,77	63	1,45	3,22
ORL (ušní, nosní, krční)	10,78	27,00	0,25	0,62	51	1,18	2,50
oční (oftalmologie)	2,50	11,95	0,06	0,28	17	0,39	4,78
stomatologie	1,70	2,55	0,04	0,06	8	0,18	1,50
kožní (dermatovenerologie)	2,40	13,50	0,06	0,31	47	1,08	5,63
klinická onkologie	1,00	7,50	0,02	0,17	20	0,46	7,50
radiační onkologie	3,60	9,00	0,08	0,21	27	0,62	2,50
balneologie a fyziatrie	8,50	8,52	0,20	0,20	693	15,97	1,00
rehabilitace a fyzikální medicína	5,60	15,43	0,13	0,36	42	0,97	2,76
cévní chirurgie	3,80	9,33	0,09	0,22	18	0,41	2,46
dětská a dorostová psychiatrie	1,81	13,00	0,04	0,30	25	0,58	7,18
intenzivní péče	7,00	44,68	0,16	1,03	20	0,46	6,38
dom.zdravot.péče/ústavní ošetř.péče	30,34	159,66	0,70	3,68	485	11,18	5,26
celkem kraj	401,22	1 530,76	9,25	35,28	3 702	85,31	3,82

18. Lůžková péče v krajích - zdravotnictví celkem

Oddělení	Přepočtený počet		na 10 000 obyvatel		Počet lůžek		Počet ZPBD na 1 lékaře
	Lékaři	ZPBD	lékaři	ZPBD	k 31. 12.	na 10 000 obyv.	
Královéhradecký kraj							
bez specifikace	1,42	29,20	0,03	0,53	295	5,34	20,56
interna	108,88	383,35	1,97	6,94	711	12,88	3,52
kardiologie	14,26	62,00	0,26	1,12	80	1,45	4,35
geriatrie	9,03	21,40	0,16	0,39	34	0,62	2,37
infekční	9,83	38,05	0,18	0,69	94	1,70	3,87
tuberkulózy a respiračních nemocí	7,04	26,00	0,13	0,47	51	0,92	3,69
nervové (neurologie)	22,70	82,40	0,41	1,49	156	2,83	3,63
psychiatrie	15,04	64,62	0,27	1,17	167	3,02	4,30
dětské (pediatrie)	49,53	234,85	0,90	4,25	317	5,74	4,74
ženské (gynekologie, porodnictví)	48,63	169,63	0,88	3,07	303	5,49	3,49
chirurgie	84,05	289,01	1,52	5,23	543	9,83	3,44
neurochirurgie	23,10	74,33	0,42	1,35	89	1,61	3,22
plastická chirurgie	3,02	9,00	0,05	0,16	15	0,27	2,98
kardiochirurgie	23,49	74,15	0,43	1,34	64	1,16	3,16
anesteziologicko - resuscitační	20,54	90,46	0,37	1,64	32	0,58	4,40
ortopedie	26,12	83,58	0,47	1,51	159	2,88	3,20
urologie	20,78	72,14	0,38	1,31	116	2,10	3,47
ORL (ušní, nosní, krční)	19,90	49,57	0,36	0,90	103	1,87	2,49
oční (oftalmologie)	7,32	26,33	0,13	0,48	43	0,78	3,60
kožní (dermatovenerologie)	3,48	6,60	0,06	0,12	36	0,65	1,90
radiační onkologie	12,35	39,50	0,22	0,72	120	2,17	3,20
dětská chirurgie	8,55	20,50	0,15	0,37	29	0,53	2,40
balneologie a fyziatrie	23,40	101,12	0,42	1,83	1 511	27,36	4,32
rehabilitace a fyzikální medicína	17,53	72,40	0,32	1,31	252	4,56	4,13
dětské oční	1,50	8,50	0,03	0,15	30	0,54	5,67
intenzivní péče	7,55	27,13	0,14	0,49	14	0,25	3,59
paliativní péče	2,10	12,32	0,04	0,22	30	0,54	5,87
dom.zdravot.péče/ústavní ošetř.péče	36,25	218,01	0,66	3,95	758	13,73	6,01
celkem kraj	627,39	2 386,15	11,36	43,21	6 152	111,41	3,80

18. Lůžková péče v krajích - zdravotnictví celkem

Oddělení	Přepočtený počet		na 10 000 obyvatel		Počet lůžek		Počet ZPBD na 1 lékaře
	Lékaři	ZPBD	lékaři	ZPBD	k 31. 12.	na 10 000 obyv.	
Pardubický kraj							
interna	63,62	199,01	1,24	3,89	370	7,24	3,13
kardiologie	9,80	59,70	0,19	1,17	69	1,35	6,09
geriatrie	0,21	3,00	0,00	0,06	4	0,08	14,29
infekční	4,50	17,40	0,09	0,34	50	0,98	3,87
tuberkulózy a respiračních nemocí	15,14	71,75	0,30	1,40	243	4,75	4,74
nervové (neurologie)	23,80	86,70	0,47	1,70	218	4,26	3,64
psychiatrie	12,10	31,65	0,24	0,62	91	1,78	2,62
dětské (pediatrie)	34,75	147,48	0,68	2,88	251	4,91	4,24
ženské (gynekologie, porodnictví)	39,72	131,22	0,78	2,57	265	5,18	3,30
novorozenecké (neonatologie)	-	-	-	-	8	0,16	-
chirurgie	53,27	162,10	1,04	3,17	293	5,73	3,04
neurochirurgie	3,60	14,40	0,07	0,28	22	0,43	4,00
traumatologie	4,75	22,00	0,09	0,43	34	0,66	4,63
anesteziologicko - resuscitační	27,26	118,54	0,53	2,32	35	0,68	4,35
ortopedie	14,27	40,45	0,28	0,79	74	1,45	2,83
urologie	8,60	31,40	0,17	0,61	75	1,47	3,65
ORL (ušní, nosní, krční)	13,77	33,91	0,27	0,66	68	1,33	2,46
oční (oftalmologie)	9,04	20,60	0,18	0,40	48	0,94	2,28
kožní (dermatovenerologie)	4,80	15,60	0,09	0,31	42	0,82	3,25
radiační onkologie	2,30	11,20	0,04	0,22	35	0,68	4,87
dětská chirurgie	2,20	8,80	0,04	0,17	25	0,49	4,00
balneologie a fyziatrie	9,51	18,82	0,19	0,37	567	11,09	1,98
rehabilitace a fyzikální medicína	35,08	136,38	0,69	2,67	666	13,02	3,89
intenzivní péče	6,19	60,20	0,12	1,18	27	0,53	9,73
dom.zdravot.péče/ústavní ošetř.péče	40,16	220,81	0,79	4,32	854	16,70	5,50
maxilofaciální chirurgie	1,65	3,80	0,03	0,07	10	0,20	2,30
celkem kraj	440,09	1 666,92	8,61	32,60	4 444	86,90	3,79

18. Lůžková péče v krajích - zdravotnictví celkem

Oddělení	Přepočtený počet		na 10 000 obyvatel		Počet lůžek		Počet ZPBD na 1 lékaře
	Lékaři	ZPBD	lékaři	ZPBD	k 31. 12.	na 10 000 obyv.	
Vysočina							
interna	65,54	262,41	1,28	5,11	574	11,17	4,00
infekční	12,54	42,39	0,24	0,83	114	2,22	3,38
tuberkulózy a respiračních nemocí	17,94	71,15	0,35	1,39	238	4,63	3,97
nervové (neurologie)	25,62	78,75	0,50	1,53	164	3,19	3,07
psychiatrie	77,14	489,82	1,50	9,54	1 506	29,32	6,35
dětské (pediatrie)	35,10	180,68	0,68	3,52	294	5,72	5,15
ženské (gynekologie, porodnictví)	36,38	121,60	0,71	2,37	252	4,91	3,34
chirurgie	68,69	252,30	1,34	4,91	471	9,17	3,67
anesteziologicko - resuscitační	25,18	98,14	0,49	1,91	27	0,53	3,90
ortopedie	28,77	63,58	0,56	1,24	154	3,00	2,21
urologie	15,60	45,16	0,30	0,88	105	2,04	2,89
ORL (ušní, nosní, krční)	12,42	24,64	0,24	0,48	71	1,38	1,98
oční (oftalmologie)	9,47	26,55	0,18	0,52	61	1,19	2,80
kožní (dermatovenerologie)	5,70	23,01	0,11	0,45	64	1,25	4,04
radiační onkologie	9,80	31,33	0,19	0,61	72	1,40	3,20
rehabilitace a fyzikální medicína	10,41	35,49	0,20	0,69	108	2,10	3,41
intenzivní péče	1,80	24,00	0,04	0,47	10	0,19	13,33
dom.zdravot.péče/ústavní ošetř.péče	34,33	218,43	0,67	4,25	748	14,56	6,36
celkem kraj	492,43	2 089,43	9,59	40,68	5 033	97,98	4,24

18. Lůžková péče v krajích - zdravotnictví celkem

Oddělení	Přepočtený počet		na 10 000 obyvatel		Počet lůžek		Počet ZPBD na 1 lékaře
	Lékaři	ZPBD	lékaři	ZPBD	k 31. 12.	na 10 000 obyv.	
Jihomoravský kraj							
bez specifikace	0,80	7,73	0,01	0,07	70	0,61	9,66
interna	207,83	752,80	1,82	6,60	1 307	11,46	3,62
geriatrie	11,37	26,25	0,10	0,23	59	0,52	2,31
infekční	30,85	115,99	0,27	1,02	282	2,47	3,76
tuberkulózy a respiračních nemocí	32,03	89,20	0,28	0,78	245	2,15	2,78
nervové (neurologie)	61,85	218,30	0,54	1,91	383	3,36	3,53
psychiatrie	58,88	377,10	0,52	3,31	1 007	8,83	6,40
dětské (pediatrie)	68,11	291,01	0,60	2,55	467	4,09	4,27
ženské (gynekologie, porodnictví)	86,29	295,72	0,76	2,59	618	5,42	3,43
novorozenecké (neonatologie)	24,44	109,27	0,21	0,96	142	1,25	4,47
chirurgie	181,15	681,96	1,59	5,98	1 104	9,68	3,76
neurochirurgie	19,18	90,37	0,17	0,79	88	0,77	4,71
plastická chirurgie	12,23	42,00	0,11	0,37	88	0,77	3,43
kardiochirurgie	32,02	145,78	0,28	1,28	93	0,82	4,55
traumatologie	44,80	142,94	0,39	1,25	216	1,89	3,19
anesteziologicko - resuscitační	97,87	389,10	0,86	3,41	123	1,08	3,98
ortopedie	68,07	161,83	0,60	1,42	295	2,59	2,38
urologie	33,22	82,08	0,29	0,72	167	1,46	2,47
ORL (ušní, nosní, krční)	40,10	105,09	0,35	0,92	190	1,67	2,62
oční (oftalmologie)	28,28	56,30	0,25	0,49	139	1,22	1,99
stomatologie	2,69	1,00	0,02	0,01	28	0,25	0,37
kožní (dermatovenerologie)	22,29	55,60	0,20	0,49	160	1,40	2,49
klinická onkologie	27,50	48,00	0,24	0,42	133	1,17	1,75
radiační onkologie	5,40	18,10	0,05	0,16	73	0,64	3,35
dětská chirurgie	14,00	53,60	0,12	0,47	89	0,78	3,83
balneologie a fyziatrie	7,00	19,00	0,06	0,17	312	2,74	2,71
rehabilitace a fyzikální medicína	26,45	92,78	0,23	0,81	269	2,36	3,51
nukleární medicína	2,00	5,50	0,02	0,05	13	0,11	2,75
dětská onkologie a hematookologie	8,66	42,00	0,08	0,37	32	0,28	4,85
léčba popálenin	12,80	56,00	0,11	0,49	56	0,49	4,38
dětské oční	4,65	10,80	0,04	0,09	28	0,25	2,32
dětská otorinolaryngologie	8,30	12,00	0,07	0,11	33	0,29	1,45
intenzivní péče	3,20	13,90	0,03	0,12	6	0,05	4,34

18. Lůžková péče v krajích - zdravotnictví celkem

Oddělení	Přepočtený počet		na 10 000 obyvatel		Počet lůžek		Počet ZPBD na 1 lékaře
	Lékaři	ZPBD	lékaři	ZPBD	k 31. 12.	na 10 000 obyv.	
dětská neurologie	7,76	11,80	0,07	0,10	30	0,26	1,52
paliativní péče	5,45	28,70	0,05	0,25	64	0,56	5,27
dom.zdravot.péče/ústavní ošetř.péče	67,30	372,73	0,59	3,27	1 267	11,11	5,54
celkem kraj	1 364,82	5 022,33	11,97	44,03	9 676	84,84	3,68

18. Lůžková péče v krajích - zdravotnictví celkem

Oddělení	Přepočtený počet		na 10 000 obyvatel		Počet lůžek		Počet ZPBD na 1 lékaře
	Lékaři	ZPBD	lékaři	ZPBD	k 31. 12.	na 10 000 obyv.	
Olomoucký kraj							
bez specifikace	0,50	6,00	0,01	0,09	100	1,56	12,00
interna	105,75	401,42	1,65	6,25	759	11,83	3,80
geriatrie	5,00	23,90	0,08	0,37	90	1,40	4,78
infekční	3,30	14,00	0,05	0,22	40	0,62	4,24
tuberkulózy a respiračních nemocí	24,90	90,11	0,39	1,40	323	5,03	3,62
nervové (neurologie)	37,40	125,52	0,58	1,96	283	4,41	3,36
psychiatrie	42,92	230,65	0,67	3,59	726	11,31	5,37
dětské (pediatrie)	47,80	215,51	0,74	3,36	347	5,41	4,51
ženské (gynekologie, porodnictví)	44,40	172,62	0,69	2,69	301	4,69	3,89
novorozenecké (neonatologie)	9,00	49,56	0,14	0,77	50	0,78	5,51
chirurgie	71,17	272,30	1,11	4,24	475	7,40	3,83
neurochirurgie	8,95	55,34	0,14	0,86	44	0,69	6,18
plastická chirurgie	5,60	10,00	0,09	0,16	23	0,36	1,79
kardiochirurgie	16,00	81,28	0,25	1,27	41	0,64	5,08
traumatologie	15,00	33,70	0,23	0,53	56	0,87	2,25
anesteziologicko - resuscitační	81,10	232,94	1,26	3,63	62	0,97	2,87
ortopedie	31,20	78,35	0,49	1,22	154	2,40	2,51
urologie	15,80	39,47	0,25	0,61	100	1,56	2,50
ORL (ušní, nosní, krční)	17,81	38,90	0,28	0,61	127	1,98	2,18
oční (oftalmologie)	14,62	30,00	0,23	0,47	81	1,26	2,05
kožní (dermatovenerologie)	9,85	30,90	0,15	0,48	100	1,56	3,14
radiační onkologie	6,65	26,10	0,10	0,41	64	1,00	3,92
balneologie a fyziatrie	37,76	131,30	0,59	2,05	2 505	39,03	3,48
klinická hematologie	15,60	32,95	0,24	0,51	34	0,53	2,11
rehabilitace a fyzikální medicína	16,21	55,32	0,25	0,86	198	3,09	3,41
nukleární medicína	1,30	5,00	0,02	0,08	10	0,16	3,85
pracovní lékařství	2,30	5,50	0,04	0,09	18	0,28	2,39
intenzivní péče	4,90	32,15	0,08	0,50	13	0,20	6,56
paliativní péče	1,88	14,00	0,03	0,22	30	0,47	7,45
dom.zdravot.péče/ústavní ošetř.péče	27,01	171,43	0,42	2,67	579	9,02	6,35
maxilofaciální chirurgie	2,60	11,50	0,04	0,18	20	0,31	4,42
celkem kraj	724,28	2 717,72	11,29	42,35	7 753	120,80	3,75

18. Lůžková péče v krajích - zdravotnictví celkem

Oddělení	Přepočtený počet		na 10 000 obyvatel		Počet lůžek		Počet ZPBD na 1 lékaře
	Lékaři	ZPBD	lékaři	ZPBD	k 31. 12.	na 10 000 obyv.	
Zlínský kraj							
interna	87,48	317,62	1,48	5,38	679	11,49	3,63
geriatrie	2,50	13,33	0,04	0,23	38	0,64	5,33
infekční	9,24	41,70	0,16	0,71	114	1,93	4,51
tuberkulózy a respiračních nemocí	10,78	27,07	0,18	0,46	110	1,86	2,51
nervové (neurologie)	25,34	77,06	0,43	1,30	174	2,95	3,04
psychiatrie	37,97	328,37	0,64	5,56	1 058	17,91	8,65
dětské (pediatrie)	35,93	141,36	0,61	2,39	304	5,15	3,93
ženské (gynekologie, porodnictví)	44,96	173,58	0,76	2,94	328	5,55	3,86
novorozenecké (neonatalogie)	7,65	69,86	0,13	1,18	58	0,98	9,13
chirurgie	67,96	242,62	1,15	4,11	460	7,79	3,57
neurochirurgie	3,40	8,50	0,06	0,14	14	0,24	2,50
plastická chirurgie	2,95	8,00	0,05	0,14	14	0,24	2,71
traumatologie	7,56	12,39	0,13	0,21	30	0,51	1,64
anesteziologicko - resuscitační	42,21	123,82	0,71	2,10	33	0,56	2,93
ortopedie	21,42	65,85	0,36	1,11	146	2,47	3,07
urologie	15,58	39,97	0,26	0,68	103	1,74	2,57
ORL (ušní, nosní, krční)	17,92	39,75	0,30	0,67	88	1,49	2,22
oční (oftalmologie)	13,72	41,01	0,23	0,69	114	1,93	2,99
kožní (dermatovenerologie)	5,80	18,75	0,10	0,32	69	1,17	3,23
klinická onkologie	1,51	13,08	0,03	0,22	30	0,51	8,66
balneologie a fyziatrie	28,78	103,52	0,49	1,75	2 242	37,95	3,60
rehabilitace a fyzikální medicína	1,30	8,53	0,02	0,14	15	0,25	6,56
dětské oční	0,60	8,40	0,01	0,14	20	0,34	14,00
intenzivní péče	8,28	46,73	0,14	0,79	20	0,34	5,64
paliativní péče	3,50	14,59	0,06	0,25	42	0,71	4,17
dom.zdravot.péče/ústavní ošetř.péče	29,46	213,40	0,50	3,61	657	11,12	7,24
celkem kraj	533,80	2 198,86	9,04	37,22	6 960	117,81	4,12

18. Lůžková péče v krajích - zdravotnictví celkem

Oddělení	Přepočtený počet		na 10 000 obyvatel		Počet lůžek		Počet ZPBD na 1 lékaře
	Lékaři	ZPBD	lékaři	ZPBD	k 31. 12.	na 10 000 obyv.	
Moravskoslezský kraj							
interna	198,68	748,84	1,59	5,99	1 528	12,23	3,77
kardiologie	12,30	43,10	0,10	0,34	65	0,52	3,50
gastroenterologie	5,00	10,00	0,04	0,08	33	0,26	2,00
geriatrie	2,60	6,60	0,02	0,05	26	0,21	2,54
infekční	14,26	81,13	0,11	0,65	174	1,39	5,69
tuberkulózy a respiračních nemocí	38,74	142,20	0,31	1,14	524	4,19	3,67
nervové (neurologie)	55,41	219,65	0,44	1,76	451	3,61	3,96
psychiatrie	71,01	336,60	0,57	2,69	1 108	8,86	4,74
nemoci z povolání	0,30	0,30	0,00	0,00	9	0,07	1,00
dětské (pediatrie)	67,20	357,80	0,54	2,86	585	4,68	5,32
ženské (gynekologie, porodnictví)	83,95	324,42	0,67	2,60	536	4,29	3,86
novorozenecké (neonatalogie)	14,50	69,23	0,12	0,55	70	0,56	4,77
chirurgie	153,87	584,22	1,23	4,67	1 075	8,60	3,80
neurochirurgie	20,15	98,25	0,16	0,79	93	0,74	4,88
plastická chirurgie	8,50	17,42	0,07	0,14	50	0,40	2,05
kardiochirurgie	32,80	122,49	0,26	0,98	73	0,58	3,73
traumatologie	12,60	35,75	0,10	0,29	66	0,53	2,84
anesteziologicko - resuscitační	93,29	433,45	0,75	3,47	126	1,01	4,65
ortopedie	47,99	141,22	0,38	1,13	294	2,35	2,94
urologie	33,50	91,28	0,27	0,73	215	1,72	2,72
ORL (ušní, nosní, krční)	32,70	75,03	0,26	0,60	179	1,43	2,29
oční (oftalmologie)	25,72	47,53	0,21	0,38	152	1,22	1,85
kožní (dermatovenerologie)	8,19	24,90	0,07	0,20	70	0,56	3,04
radiační onkologie	10,75	52,00	0,09	0,42	238	1,90	4,84
balneologie a fyziatrie	23,29	130,79	0,19	1,05	1 864	14,91	5,62
rehabilitace a fyzikální medicína	49,17	245,87	0,39	1,97	844	6,75	5,00
nukleární medicína	0,70	8,00	0,01	0,06	18	0,14	11,43
léčba popálenin	6,55	36,00	0,05	0,29	30	0,24	5,50
intenzivní péče	9,90	83,10	0,08	0,66	43	0,34	8,39
dětská neurologie	6,55	17,30	0,05	0,14	30	0,24	2,64
paliativní péče	2,70	11,00	0,02	0,09	30	0,24	4,07

18. Lůžková péče v krajích - zdravotnictví celkem

Oddělení	Přepočtený počet		na 10 000 obyvatel		Počet lůžek		Počet ZPBD na 1 lékaře
	Lékaři	ZPBD	lékaři	ZPBD	k 31. 12.	na 10 000 obyv.	
dom.zdravot.péče/ústavní ošetř.péče	54,57	383,53	0,44	3,07	1 424	11,39	7,03
maxilofaciální chirurgie	5,65	9,00	0,05	0,07	27	0,22	1,59
celkem kraj	1 203,09	4 988,00	9,63	39,91	12 050	96,41	4,15

19. Lůžková péče v ČR - zřizovatel MZ

Oddělení	Přepočtený počet		na 10 000 obyvatel		Počet lůžek		Počet ZPBD na 1 lékaře
	Lékaři	ZPBD	lékaři	ZPBD	k 31. 12.	na 10 000 obyv.	
interna	398,33	1 405,93	0,38	1,35	2 372	2,28	3,53
kardiologie	114,21	420,34	0,11	0,40	467	0,45	3,68
revmatologie	13,13	29,30	0,01	0,03	91	0,09	2,23
diabetologie	11,45	20,00	0,01	0,02	28	0,03	1,75
gastroenterologie	9,60	18,00	0,01	0,02	28	0,03	1,88
klinická farmakologie	6,05	14,00	0,01	0,01	27	0,03	2,31
geriatrie	32,65	108,81	0,03	0,10	291	0,28	3,33
infekční	61,06	269,12	0,06	0,26	625	0,60	4,41
tuberkulózy a respiračních nemocí	97,65	288,34	0,09	0,28	800	0,77	2,95
nervové (neurologie)	139,80	482,60	0,13	0,46	911	0,88	3,45
psychiatrie	516,97	2 913,01	0,50	2,81	9 137	8,80	5,63
nemoci z povolání	5,44	7,29	0,01	0,01	30	0,03	1,34
dětské (pediatrie)	158,08	619,02	0,15	0,60	838	0,81	3,92
ženské (gynekologie, porodnictví)	217,74	870,55	0,21	0,84	1 418	1,37	4,00
novorozenecké (neonatologie)	103,28	528,58	0,10	0,51	616	0,59	5,12
chirurgie	303,25	1 065,22	0,29	1,03	1 606	1,55	3,51
neurochirurgie	117,44	478,27	0,11	0,46	491	0,47	4,07
plastická chirurgie	42,40	119,00	0,04	0,11	259	0,25	2,81
kardiochirurgie	217,03	874,77	0,21	0,84	563	0,54	4,03
traumatologie	83,21	251,75	0,08	0,24	395	0,38	3,03
anesteziologicko - resuscitační	195,39	912,41	0,19	0,88	266	0,26	4,67
ortopedie	155,36	486,62	0,15	0,47	968	0,93	3,13
urologie	97,42	316,93	0,09	0,31	567	0,55	3,25
ORL (ušní, nosní, krční)	109,19	260,78	0,11	0,25	530	0,51	2,39
foniatrie a audiologie	1,30	6,20	0,00	0,01	20	0,02	4,77
oční (oftalmologie)	70,86	164,34	0,07	0,16	346	0,33	2,32
stomatologie	21,39	63,95	0,02	0,06	110	0,11	2,99
kožní (dermatovenerologie)	47,86	86,62	0,05	0,08	279	0,27	1,81
klinická onkologie	40,45	79,87	0,04	0,08	223	0,21	1,97
radiční onkologie	52,34	196,72	0,05	0,19	620	0,60	3,76
dětská chirurgie	58,96	202,51	0,06	0,20	318	0,31	3,43
balneologie a fyziatrie	24,48	158,93	0,02	0,15	2 011	1,94	6,49
nefrologie	17,80	62,55	0,02	0,06	97	0,09	3,51
klinická hematologie	57,42	176,20	0,06	0,17	180	0,17	3,07

19. Lůžková péče v ČR - zřizovatel MZ

Oddělení	Přepočtený počet		na 10 000 obyvatel		Počet lůžek		Počet ZPBD na 1 lékaře
	Lékaři	ZPBD	lékaři	ZPBD	k 31. 12.	na 10 000 obyv.	
rehabilitace a fyzikální medicína	90,43	373,63	0,09	0,36	1 396	1,34	4,13
nukleární medicína	5,90	36,40	0,01	0,04	75	0,07	6,17
dětská onkologie a hematookologie	26,76	118,75	0,03	0,11	106	0,10	4,44
cévní chirurgie	22,10	85,15	0,02	0,08	61	0,06	3,85
pracovní lékařství	2,30	5,50	0,00	0,01	18	0,02	2,39
dětská a dorostová psychiatrie	22,03	110,93	0,02	0,11	350	0,34	5,04
léčba popálenin	30,55	153,00	0,03	0,15	147	0,14	5,01
dětské oční	7,65	20,80	0,01	0,02	53	0,05	2,72
dětská otorinolaryngologie	18,52	32,75	0,02	0,03	83	0,08	1,77
intenzivní péče	4,90	32,15	0,00	0,03	13	0,01	6,56
dětská neurologie	34,45	66,65	0,03	0,06	130	0,13	1,93
gerontopsychiatrie	6,25	38,25	0,01	0,04	159	0,15	6,12
dom.zdravot.péče/ústavní ošetř.péče	56,48	333,02	0,05	0,32	1 239	1,19	5,90
AT - návykové nemoci	3,00	16,75	0,00	0,02	61	0,06	5,58
maxilofaciální chirurgie	8,25	20,50	0,01	0,02	47	0,05	2,48
celkem ČR	3 938,56	15 402,76	3,79	14,84	31 466	30,31	3,91

20. Lůžková péče v ČR - zřizovatel kraj

Oddělení	Přepočtený počet		na 10 000 obyvatel		Počet lůžek		Počet ZPBD na 1 lékaře
	Lékaři	ZPBD	lékaři	ZPBD	k 31. 12.	na 10 000 obyv.	
bez specifikace	2,22	36,93	0,00	0,04	365	0,35	16,64
interna	234,80	859,40	0,23	0,83	1 828	1,76	3,66
geriatrie	2,60	6,60	0,00	0,01	26	0,03	2,54
infekční	29,14	117,89	0,03	0,11	296	0,29	4,05
tuberkulózy a respiračních nemocí	79,09	335,58	0,08	0,32	1 243	1,20	4,24
nervové (neurologie)	84,14	268,30	0,08	0,26	624	0,60	3,19
psychiatrie	20,55	94,80	0,02	0,09	312	0,30	4,61
dětské (pediatrie)	112,22	582,81	0,11	0,56	963	0,93	5,19
ženské (gynekologie, porodnictví)	119,27	439,78	0,11	0,42	812	0,78	3,69
chirurgie	210,72	803,02	0,20	0,77	1 515	1,46	3,81
plastická chirurgie	2,60	6,42	0,00	0,01	16	0,02	2,47
anesteziologicko - resuscitační	120,92	434,59	0,12	0,42	131	0,13	3,59
ortopedie	83,33	188,80	0,08	0,18	444	0,43	2,27
urologie	45,52	125,67	0,04	0,12	302	0,29	2,76
ORL (ušní, nosní, krční)	47,14	123,76	0,05	0,12	256	0,25	2,63
oční (oftalmologie)	29,37	65,85	0,03	0,06	170	0,16	2,24
kožní (dermatovenerologie)	13,61	50,66	0,01	0,05	134	0,13	3,72
radiační onkologie	11,60	40,43	0,01	0,04	102	0,10	3,49
rehabilitace a fyzikální medicína	51,28	205,01	0,05	0,20	708	0,68	4,00
dětské oční	1,50	8,50	0,00	0,01	30	0,03	5,67
intenzivní péče	9,40	86,10	0,01	0,08	44	0,04	9,16
dom.zdravot.péče/ústavní ošetř.péče	139,38	818,91	0,13	0,79	2 957	2,85	5,88
celkem ČR	1 450,40	5 699,81	1,40	5,49	13 278	12,79	3,93

21. Lůžková péče v ČR - zřizovatel město, obec

Oddělení	Přepočtený počet		na 10 000 obyvatel		Počet lůžek		Počet ZPBD na 1 lékaře
	Lékaři	ZPBD	lékaři	ZPBD	k 31. 12.	na 10 000 obyv.	
interna	160,28	545,96	0,15	0,53	1 245	1,20	3,41
kardiologie	3,09	10,00	0,00	0,01	10	0,01	3,24
geriatrie	4,40	20,10	0,00	0,02	41	0,04	4,57
tuberkulózy a respiračních nemocí	7,80	29,79	0,01	0,03	100	0,10	3,82
nervové (neurologie)	28,15	80,00	0,03	0,08	164	0,16	2,84
psychiatrie	0,20	0,20	0,00	0,00	39	0,04	1,00
dětské (pediatrie)	38,52	184,11	0,04	0,18	364	0,35	4,78
ženské (gynekologie, porodnictví)	45,96	188,79	0,04	0,18	373	0,36	4,11
novorozenecké (neonatologie)	4,50	11,00	0,00	0,01	22	0,02	2,44
chirurgie	103,72	428,76	0,10	0,41	748	0,72	4,13
neurochirurgie	6,35	32,00	0,01	0,03	26	0,03	5,04
plastická chirurgie	5,16	21,87	0,00	0,02	52	0,05	4,24
traumatologie	4,40	8,00	0,00	0,01	30	0,03	1,82
anesteziologicko - resuscitační	46,30	166,51	0,04	0,16	47	0,05	3,60
ortopedie	32,12	82,34	0,03	0,08	166	0,16	2,56
urologie	12,90	39,50	0,01	0,04	91	0,09	3,06
ORL (ušní, nosní, krční)	13,33	29,50	0,01	0,03	73	0,07	2,21
oční (oftalmologie)	2,00	4,00	0,00	0,00	22	0,02	2,00
kožní (dermatovenerologie)	6,38	21,30	0,01	0,02	71	0,07	3,34
balneologie a fyziatrie	7,00	19,00	0,01	0,02	312	0,30	2,71
rehabilitace a fyzikální medicína	15,10	47,88	0,01	0,05	169	0,16	3,17
nukleární medicína	2,00	5,50	0,00	0,01	13	0,01	2,75
intenzivní péče	10,12	58,90	0,01	0,06	25	0,02	5,82
dom.zdravot.péče/ústavní ošetř.péče	78,81	426,36	0,08	0,41	1 588	1,53	5,41
celkem ČR	638,59	2 461,37	0,62	2,37	5 791	5,58	3,85

22. Lůžková péče v ČR - zřizovatel fyzická osoba, církev, jiná právnická osoba

Oddělení	Přepočtený počet		na 10 000 obyvatel		Počet lůžek		Počet ZPBD na 1 lékaře
	Lékaři	ZPBD	lékaři	ZPBD	k 31. 12.	na 10 000 obyv.	
bez specifikace	1,74	23,00	0,00	0,02	238	0,23	13,22
interna	860,63	2 902,36	0,83	2,80	6 118	5,89	3,37
kardiologie	64,44	269,23	0,06	0,26	334	0,32	4,18
revmatologie	1,50	2,50	0,00	0,00	12	0,01	1,67
diabetologie	4,80	10,80	0,00	0,01	28	0,03	2,25
gastroenterologie	16,05	44,00	0,02	0,04	93	0,09	2,74
geriatrie	4,51	25,73	0,00	0,02	76	0,07	5,71
infekční	60,50	230,73	0,06	0,22	634	0,61	3,81
tuberkulózy a respiračních nemocí	90,35	266,92	0,09	0,26	1 098	1,06	2,95
nervové (neurologie)	204,08	649,24	0,20	0,63	1 427	1,37	3,18
psychiatrie	61,51	200,84	0,06	0,19	577	0,56	3,27
dětské (pediatrie)	371,51	1 610,98	0,36	1,55	2 763	2,66	4,34
ženské (gynekologie, porodnictví)	443,58	1 658,41	0,43	1,60	3 186	3,07	3,74
novorozenecké (neonatologie)	21,75	170,43	0,02	0,16	195	0,19	7,84
chirurgie	698,76	2 664,72	0,67	2,57	4 864	4,69	3,81
neurochirurgie	30,76	85,46	0,03	0,08	107	0,10	2,78
plastická chirurgie	8,80	30,50	0,01	0,03	55	0,05	3,47
kardiochirurgie	24,20	134,60	0,02	0,13	79	0,08	5,56
traumatologie	51,85	168,19	0,05	0,16	284	0,27	3,24
anesteziologicko - resuscitační	335,04	1 281,14	0,32	1,23	414	0,40	3,82
ortopedie	201,93	616,30	0,19	0,59	1 133	1,09	3,05
urologie	96,08	313,57	0,09	0,30	688	0,66	3,26
ORL (ušní, nosní, krční)	112,20	266,55	0,11	0,26	645	0,62	2,38
oční (oftalmologie)	107,00	242,99	0,10	0,23	548	0,53	2,27
stomatologie	3,03	8,55	0,00	0,01	23	0,02	2,82
kožní (dermatovenerologie)	40,73	127,44	0,04	0,12	383	0,37	3,13
klinická onkologie	13,61	50,48	0,01	0,05	139	0,13	3,71
radiační onkologie	43,24	143,70	0,04	0,14	398	0,38	3,32
dětská chirurgie	8,20	36,55	0,01	0,04	81	0,08	4,46
balneologie a fyziatrie	292,11	959,30	0,28	0,92	22 284	21,47	3,28
protetika	0,50	8,20	0,00	0,01	30	0,03	16,40
rehabilitace a fyzikální medicína	81,26	315,27	0,08	0,30	1 051	1,01	3,88
nukleární medicína	4,00	11,00	0,00	0,01	26	0,03	2,75
hrudní chirurgie	4,00	9,00	0,00	0,01	17	0,02	2,25

22. Lůžková péče v ČR - zřizovatel fyzická osoba, církev, jiná právnická osoba

Oddělení	Přepočtený počet		na 10 000 obyvatel		Počet lůžek		Počet ZPBD na 1 lékaře
	Lékaři	ZPBD	lékaři	ZPBD	k 31. 12.	na 10 000 obyv.	
cévní chirurgie	3,80	9,33	0,00	0,01	18	0,02	2,46
dětská a dorostová psychiatrie	3,01	21,80	0,00	0,02	39	0,04	7,24
dětské oční	0,60	8,40	0,00	0,01	20	0,02	14,00
intenzivní péče	52,25	326,77	0,05	0,31	165	0,16	6,25
gerontopsychiatrie	3,00	9,20	0,00	0,01	30	0,03	3,07
paliativní péče	25,46	137,05	0,02	0,13	335	0,32	5,38
dom.zdravot.péče/ústavní ošetř.péče	363,89	2 146,87	0,35	2,07	7 678	7,40	5,90
maxilofaciální chirurgie	1,65	3,80	0,00	0,00	10	0,01	2,30
celkem ČR	4 817,91	18 201,90	4,64	17,53	58 323	56,18	3,78

23. Lůžková péče v ČR - zřizovatel ostatní centrální orgány

Oddělení	Přepočtený počet		na 10 000 obyvatel		Počet lůžek		Počet ZPBD na 1 lékaře
	Lékaři	ZPBD	lékaři	ZPBD	k 31. 12.	na 10 000 obyv.	
interna	31,82	112,26	0,03	0,11	249	0,24	3,53
kardiologie	7,69	25,41	0,01	0,02	31	0,03	3,30
gastroenterologie	11,89	28,20	0,01	0,03	43	0,04	2,37
infekční	1,50	6,00	0,00	0,01	62	0,06	4,00
nervové (neurologie)	16,25	62,60	0,02	0,06	107	0,10	3,85
psychiatrie	13,10	55,00	0,01	0,05	143	0,14	4,20
ženské (gynekologie, porodnictví)	4,10	9,30	0,00	0,01	26	0,03	2,27
chirurgie	33,92	144,05	0,03	0,14	250	0,24	4,25
neurochirurgie	7,35	38,00	0,01	0,04	52	0,05	5,17
anesteziologicko - resuscitační	11,40	40,00	0,01	0,04	11	0,01	3,51
ortopedie	13,27	44,25	0,01	0,04	81	0,08	3,33
urologie	5,50	11,90	0,01	0,01	28	0,03	2,16
ORL (ušní, nosní, krční)	8,80	30,00	0,01	0,03	93	0,09	3,41
oční (oftalmologie)	6,33	19,00	0,01	0,02	55	0,05	3,00
stomatologie	-	-	-	-	25	0,02	-
kožní (dermatovenerologie)	6,90	21,55	0,01	0,02	78	0,08	3,12
balneologie a fyziatrie	14,80	49,00	0,01	0,05	1 130	1,09	3,31
nefrologie	2,46	7,00	0,00	0,01	15	0,01	2,85
rehabilitace a fyzikální medicína	7,60	17,70	0,01	0,02	161	0,16	2,33
intenzivní péče	11,50	60,00	0,01	0,06	18	0,02	5,22
dom.zdravot.péče/ústavní ošetř.péče	0,50	10,00	0,00	0,01	42	0,04	20,00
ostatní oddělení	3,00	8,00	0,00	0,01	32	0,03	2,67
celkem ČR	219,68	799,22	0,21	0,77	2 732	2,63	3,64

24. Zabezpečení zdravotní péče v okresech - zdravotnictví celkem

Republika, kraje, okresy	Ambulantní péče		Nemocnice (lůžková část)				OLÚ	
	lékaři	lékaři	lékaři	lékaři	lůžka	lůžka	lékaři	lůžka
	abso- lutně	na 10 000 obyvatel	abso- lutně	na 10 000 obyvatel	abso- lutně	na 10 000 obyvatel	abso- lutně	abso- lutně
HI. m. Praha	6 477,70	53,44	1 793,13	14,79	10 326	85,19	173,14	2 741
Benešov	192,12	20,74	68,24	7,37	445	48,04	11,71	216
Beroun	184,11	22,64	60,34	7,42	304	37,39	3,77	74
Kladno	365,24	23,52	142,51	9,18	949	61,10	8,00	140
Kolín	228,31	24,54	83,85	9,01	601	64,59	5,00	120
Kutná Hora	167,53	22,46	45,39	6,09	406	54,43	-	-
Mělník	199,74	20,45	75,32	7,71	579	59,27	-	-
Mladá Boleslav	296,51	24,55	118,96	9,85	523	43,30	47,37	773
Nymburk	170,61	19,20	49,25	5,54	381	42,88	-	-
Praha-východ	215,01	16,92	35,75	2,81	385	30,31	16,77	304
Praha-západ	129,82	12,24	6,90	0,65	152	14,33	7,60	161
Příbram	277,31	25,01	103,86	9,37	619	55,82	35,40	572
Rakovník	110,65	20,63	33,35	6,22	245	45,68	3,00	52
Středočeský kraj	2 536,96	21,11	823,72	6,85	5 589	46,50	138,62	2 412
České Budějovice	597,79	32,44	216,57	11,75	1 267	68,76	14,35	319
Český Krumlov	161,21	26,32	49,42	8,07	283	46,20	4,48	103
Jindřichův Hradec	233,72	25,21	76,21	8,22	548	59,12	-	-
Písek	179,76	25,57	40,73	5,79	383	54,47	2,69	62
Prachatice	121,85	23,67	31,89	6,20	271	52,65	3,08	153
Strakonice	172,66	24,43	43,10	6,10	355	50,22	7,29	143
Tábor	271,96	26,51	114,22	11,13	545	53,13	7,12	200
Jihočeský kraj	1 738,95	27,46	572,14	9,03	3 652	57,67	39,01	980
Domažlice	114,03	19,09	26,30	4,40	202	33,82	-	-
Klatovy	208,12	23,56	63,21	7,15	531	60,11	9,20	140
Plzeň-město	1 024,20	56,65	360,55	19,94	2 205	121,96	14,92	268
Plzeň-jih	108,39	18,17	26,87	4,50	212	35,54	59,20	1 290
Plzeň-sever	119,28	16,33	-	-	-	-	-	-
Rokycany	99,25	21,22	39,14	8,37	181	38,71	8,54	175
Tachov	107,84	20,45	5,38	1,02	100	18,97	-	-
Plzeňský kraj	1 781,11	31,74	521,45	9,29	3 431	61,15	91,86	1 873
Cheb	226,69	23,81	49,08	5,16	421	44,22	6,25	190
Karlovy Vary	335,20	28,13	93,08	7,81	857	71,92	3,60	90
Sokolov	197,00	21,16	54,47	5,85	400	42,97	9,60	113
Karlovarský kraj	758,89	24,68	196,63	6,40	1 678	54,58	19,45	393
Děčín	326,19	24,08	61,43	4,54	660	48,73	5,70	100

24. Zabezpečení zdravotní péče v okresech - zdravotnictví celkem

Republika, kraje, okresy	Ambulantní péče		Nemocnice (lůžková část)				OLÚ	
	lékaři	lékaři	lékaři	lékaři	lůžka	lůžka	lékaři	lůžka
	abso- lutně	na 10 000 obyvatel	abso- lutně	na 10 000 obyvatel	abso- lutně	na 10 000 obyvatel	abso- lutně	abso- lutně
Chomutov	289,85	23,05	85,31	6,78	649	51,61	5,20	111
Litoměřice	280,86	23,97	74,65	6,37	640	54,63	33,17	818
Louny	197,88	22,82	40,44	4,66	439	50,63	10,30	220
Most	274,34	23,50	111,09	9,52	901	77,19	2,60	15
Teplice	309,50	23,95	80,89	6,26	691	53,48	2,68	67
Ústí nad Labem	403,92	33,60	192,26	16,00	1 361	113,23	3,00	30
Ústecký kraj	2 082,54	25,06	646,07	7,77	5 341	64,26	62,65	1 361
Česká Lípa	220,82	21,39	60,28	5,84	525	50,85	7,60	225
Jablonec nad Nisou	206,64	23,10	73,54	8,22	466	52,10	-	-
Liberec	436,07	26,18	160,28	9,62	1 117	67,07	-	-
Semily	205,75	27,54	76,62	10,26	525	70,28	14,40	151
Liberecký kraj	1 069,28	24,64	370,72	8,54	2 633	60,68	22,00	376
Hradec Králové	777,32	48,18	320,00	19,83	1 599	99,10	16,75	301
Jičín	198,14	25,13	60,46	7,67	314	39,82	7,50	120
Náchod	263,18	23,39	76,79	6,83	628	55,82	2,10	30
Rychnov n.Kněžnou	193,37	24,46	37,56	4,75	371	46,94	3,35	53
Trutnov	315,14	26,16	68,06	5,65	733	60,85	11,42	492
Královéhradecký kraj	1 747,15	31,64	562,87	10,19	3 645	66,01	41,12	996
Chrudim	233,54	22,49	43,90	4,23	368	35,43	25,38	500
Pardubice	498,21	30,39	124,23	7,58	987	60,21	5,25	105
Svitavy	253,48	24,20	140,52	13,41	837	79,90	10,52	176
Ústí nad Orlicí	316,09	22,76	58,96	4,25	489	35,22	21,82	415
Pardubický kraj	1 301,32	25,45	367,61	7,19	2 681	52,42	62,97	1 196
Havlíčkův Brod	211,01	22,07	73,49	7,69	561	58,67	51,64	981
Jihlava	262,88	23,63	105,37	9,47	758	68,13	26,10	551
Pelhřimov	159,10	21,81	49,11	6,73	350	47,97	17,30	304
Třebíč	258,20	22,62	82,25	7,21	541	47,39	10,30	195
Žďár nad Sázavou	290,83	24,30	68,67	5,74	602	50,30	8,20	190
Vysočina	1 182,02	23,01	378,89	7,38	2 812	54,74	113,54	2 221

24. Zabezpečení zdravotní péče v okresech - zdravotnictví celkem

Republika, kraje, okresy	Ambulantní péče		Nemocnice (lůžková část)				OLÚ	
	lékaři	lékaři	lékaři	lékaři	lůžka	lůžka	lékaři	lůžka
	abso- lutně	na 10 000 obyvatel	abso- lutně	na 10 000 obyvatel	abso- lutně	na 10 000 obyvatel	abso- lutně	abso- lutně
Blansko	255,33	24,16	85,58	8,10	482	45,62	15,35	262
Brno-město	2 072,20	56,23	774,72	21,02	4 346	117,93	54,43	1 097
Brno-venkov	307,01	15,69	42,92	2,19	342	17,48	3,80	50
Břeclav	254,71	22,51	91,30	8,07	801	70,78	-	-
Hodonín	344,66	21,93	124,01	7,89	789	50,20	-	-
Vyškov	198,58	22,69	75,38	8,61	495	56,56	-	-
Znojmo	235,74	20,89	90,33	8,01	700	62,04	-	-
Jihomoravský kraj	3 668,23	32,16	1 284,24	11,26	7 955	69,75	73,58	1 409
Jeseník	82,60	19,87	15,90	3,83	126	30,31	14,55	318
Olomouc	873,16	37,86	376,69	16,33	1 912	82,91	64,42	1 091
Prostějov	297,15	27,02	61,61	5,60	469	42,64	4,30	122
Přerov	351,15	25,98	74,95	5,55	453	33,51	7,80	170
Šumperk	285,93	22,97	66,30	5,33	587	47,16	-	-
Olomoucký kraj	1 889,99	29,45	595,45	9,28	3 547	55,27	91,07	1 701
Kroměříž	258,03	23,94	92,48	8,58	479	44,44	47,10	1 205
Uherské Hradiště	328,85	22,80	96,02	6,66	829	57,47	-	-
Vsetín	344,95	23,67	90,91	6,24	669	45,90	10,50	191
Zlín	550,19	28,51	162,61	8,43	1 180	61,14	5,40	165
Zlínský kraj	1 482,02	25,09	442,02	7,48	3 157	53,44	63,00	1 561
Bruntál	228,31	23,26	69,78	7,11	527	53,69	10,50	310
Frydek-Místek	533,71	25,37	164,48	7,82	1 121	53,29	26,79	548
Karviná	620,76	22,54	193,25	7,02	1 594	57,88	10,53	205
Nový Jičín	359,39	23,59	98,30	6,45	625	41,02	6,90	116
Opava	392,04	22,17	71,85	4,06	635	35,91	91,52	1 626
Ostrava-město	1 205,88	35,80	427,90	12,70	2 713	80,55	8,00	166
Moravskoslezský kraj	3 340,09	26,72	1 025,56	8,21	7 215	57,72	154,24	2 971
ČR	31 056,25	29,92	9 580,50	9,23	63 662	61,32	1 146,25	22 191

25. Zabezpečení primární péče v okresech - zdravotnictví celkem

Republika, kraje, okresy	Praktičtí lékaři pro dospělé		Praktičtí lékaři pro děti		Praktičtí lékaři gynekologové		Praktičtí zubní lékaři	
	absolutně	na 1 000 registrovaných	absolutně	na 1 000 registrovaných	absolutně	na 1 000 registrovaných žen	absolutně	na 1 000 obyvatel
Hl. m. Praha	705,34	0,69	255,79	1,25	234,45	0,38	1 088,11	0,90
Benešov	39,10	0,59	17,80	0,97	10,10	0,27	44,80	0,48
Beroun	31,93	0,54	17,00	1,07	7,70	0,22	37,87	0,47
Kladno	72,20	0,58	30,30	1,04	13,02	0,29	66,90	0,43
Kolín	38,50	0,58	20,75	1,04	10,00	0,29	43,55	0,47
Kutná Hora	37,85	0,65	14,20	1,12	8,93	0,26	34,90	0,47
Mělník	40,50	0,56	19,85	0,96	13,15	0,33	34,50	0,35
Mladá Boleslav	54,60	0,59	22,75	1,01	9,63	0,22	52,75	0,44
Nymburk	34,02	0,57	14,68	0,94	10,84	0,29	36,65	0,41
Praha-východ	55,90	0,69	24,30	1,08	9,60	0,27	43,90	0,35
Praha-západ	35,80	0,66	19,92	1,14	6,90	0,38	36,40	0,34
Příbram	55,43	0,64	21,80	0,95	12,80	0,33	49,68	0,45
Rakovník	25,05	0,64	12,00	1,15	6,00	0,30	24,65	0,46
Středočeský kraj	520,88	0,61	235,35	1,03	118,67	0,28	506,55	0,42
České Budějovice	92,01	0,66	37,75	1,01	21,48	0,28	114,64	0,62
Český Krumlov	28,00	0,59	14,22	1,10	7,45	0,32	39,44	0,64
Jindřichův Hradec	42,93	0,62	18,30	1,06	10,25	0,28	51,56	0,56
Písek	38,60	0,67	13,20	0,94	6,50	0,25	39,75	0,57
Prachatice	26,44	0,67	11,46	1,19	9,43	0,36	26,05	0,51
Strakonice	34,00	0,68	12,80	0,96	9,65	0,32	29,23	0,41
Tábor	60,77	0,75	22,38	1,19	12,00	0,28	60,64	0,59
Jihočeský kraj	322,75	0,67	130,11	1,06	76,76	0,29	361,31	0,57
Domažlice	26,85	0,57	11,05	0,93	5,80	0,32	28,90	0,48
Klatovy	45,30	0,76	17,20	1,00	7,70	0,25	52,45	0,59
Plzeň-město	121,68	0,74	35,52	1,10	31,81	0,30	173,50	0,96
Plzeň-jih	23,00	0,60	11,45	1,31	3,14	0,17	27,07	0,45
Plzeň-sever	32,80	0,69	13,60	1,14	6,65	0,38	36,80	0,50
Rokycany	20,59	0,58	9,22	1,10	4,14	0,24	22,60	0,48
Tachov	26,48	0,68	10,00	0,96	6,00	0,29	30,00	0,57
Plzeňský kraj	296,70	0,69	108,04	1,07	65,24	0,29	371,32	0,66

25. Zabezpečení primární péče v okresech - zdravotnictví celkem

Republika, kraje, okresy	Praktičtí lékaři pro dospělé		Praktičtí lékaři pro děti		Praktičtí lékaři gynekologové		Praktičtí zubní lékaři	
	absolutně	na 1 000 registrovaných	absolutně	na 1 000 registrovaných	absolutně	na 1 000 registrovaných žen	absolutně	na 1 000 obyvatel
Cheb	37,70	0,63	19,50	1,06	12,20	0,31	48,66	0,51
Karlovy Vary	56,61	0,58	25,30	1,18	12,41	0,26	73,54	0,62
Sokolov	43,08	0,67	19,80	1,02	12,30	0,33	41,50	0,45
Karlovarský kraj	137,39	0,62	64,60	1,09	36,91	0,30	163,70	0,53
Děčín	78,17	0,76	36,60	1,37	16,70	0,33	67,76	0,50
Chomutov	49,41	0,52	26,00	1,00	15,20	0,29	55,10	0,44
Litoměřice	52,04	0,58	22,35	1,01	12,82	0,29	53,59	0,46
Louny	44,82	0,67	19,60	1,15	10,27	0,28	39,90	0,46
Most	56,42	0,63	28,94	1,18	14,25	0,30	56,79	0,49
Teplice	67,56	0,73	28,19	1,08	15,13	0,24	54,21	0,42
Ústí nad Labem	53,56	0,55	19,60	0,82	19,05	0,28	62,90	0,52
Ústecký kraj	401,98	0,63	181,28	1,09	103,42	0,28	390,25	0,47
Česká Lípa	44,40	0,55	18,55	0,87	11,00	0,24	50,50	0,49
Jablonec nad Nisou	44,63	0,67	19,26	1,11	10,66	0,31	46,13	0,52
Liberec	83,05	0,66	36,36	1,12	18,05	0,32	91,05	0,55
Semily	34,38	0,57	16,10	0,96	4,40	0,19	42,30	0,57
Liberecký kraj	206,46	0,62	90,27	1,03	44,11	0,28	229,98	0,53
Hradec Králové	89,30	0,69	38,20	1,22	18,00	0,24	115,63	0,72
Jičín	41,29	0,66	16,00	1,07	8,45	0,27	46,75	0,59
Náchod	51,96	0,59	24,00	1,05	12,85	0,29	63,00	0,56
Rychnov n. Kněžnou	38,38	0,65	18,95	1,18	9,23	0,27	41,12	0,52
Trutnov	53,57	0,59	24,70	1,04	13,57	0,27	73,99	0,61
Královéhradecký kraj	274,50	0,64	121,85	1,12	62,10	0,27	340,49	0,62
Chrudim	47,65	0,67	20,43	1,02	10,30	0,27	51,68	0,50
Pardubice	83,36	0,66	31,15	1,10	15,14	0,25	101,07	0,62
Svitavy	44,84	0,55	23,30	1,06	6,99	0,23	55,49	0,53
Ústí nad Orlicí	60,80	0,60	26,90	0,96	12,40	0,22	70,75	0,51
Pardubický kraj	236,65	0,62	101,78	1,03	44,83	0,24	278,99	0,55

25. Zabezpečení primární péče v okresech - zdravotnictví celkem

Republika, kraje, okresy	Praktičtí lékaři pro dospělé		Praktičtí lékaři pro děti		Praktičtí lékaři gynekologové		Praktičtí zubní lékaři	
	absolutně	na 1 000 registrovaných	absolutně	na 1 000 registrovaných	absolutně	na 1 000 registrovaných žen	absolutně	na 1 000 obyvatel
Havlíčkův Brod	41,42	0,65	17,25	0,90	9,40	0,24	45,45	0,48
Jihlava	46,55	0,57	22,80	1,07	11,80	0,30	60,49	0,54
Pelhřimov	36,85	0,63	16,30	1,19	6,90	0,29	31,28	0,43
Třebíč	53,93	0,65	24,20	1,00	13,89	0,36	64,78	0,57
Žďár nad Sázavou	54,04	0,63	26,70	1,03	11,48	0,27	61,90	0,52
Vysočina	232,79	0,63	107,25	1,03	53,47	0,29	263,90	0,51
Blansko	55,50	0,70	23,45	1,17	10,50	0,31	54,15	0,51
Brno-město	252,01	0,77	88,04	1,35	66,50	0,34	302,85	0,82
Brno-venkov	86,73	0,72	36,97	1,07	13,45	0,28	78,84	0,40
Břeclav	52,40	0,65	22,00	1,10	10,70	0,31	55,25	0,49
Hodonín	76,20	0,69	34,55	1,18	13,73	0,23	79,49	0,51
Vyškov	47,56	0,79	18,00	1,09	6,80	0,24	41,19	0,47
Znojmo	50,95	0,62	21,00	1,02	7,30	0,24	57,35	0,51
Jihomoravský kraj	621,35	0,72	244,01	1,18	128,98	0,30	669,12	0,59
Jeseník	16,40	0,59	9,00	1,11	3,85	0,42	19,35	0,47
Olomouc	134,05	0,72	58,45	1,28	41,58	0,38	154,50	0,67
Prostějov	62,17	0,77	21,82	1,07	12,25	0,31	72,50	0,66
Přerov	70,05	0,67	26,90	1,01	14,46	0,25	76,90	0,57
Šumperk	58,66	0,62	26,10	1,07	17,75	0,33	61,51	0,49
Olomoucký kraj	341,33	0,69	142,27	1,14	89,89	0,33	384,76	0,60
Kroměříž	56,48	0,70	19,90	1,05	11,90	0,28	62,70	0,58
Uherské Hradiště	77,75	0,74	30,30	1,08	12,69	0,22	83,15	0,58
Vsetín	65,12	0,60	31,13	1,07	16,00	0,25	84,48	0,58
Zlín	103,67	0,67	41,10	1,11	18,30	0,27	130,42	0,68
Zlínský kraj	303,02	0,67	122,43	1,08	58,89	0,25	360,75	0,61

25. Zabezpečení primární péče v okresech - zdravotnictví celkem

Republika, kraje, okresy	Praktičtí lékaři pro dospělé		Praktičtí lékaři pro děti		Praktičtí lékaři gynekologové		Praktičtí zubní lékaři	
	abso- lutně	na 1 000 registro- vaných	abso- lutně	na 1 000 registro- vaných	abso- lutně	na 1 000 registro- vaných žen	abso- lutně	na 1 000 obyvatel
Bruntál	39,30	0,56	23,20	1,14	13,45	0,31	47,55	0,48
Frydek-Místek	98,10	0,63	37,20	0,93	22,18	0,26	117,76	0,56
Karviná	114,62	0,58	55,99	1,05	40,95	0,34	131,93	0,48
Nový Jičín	64,10	0,58	32,25	1,02	19,90	0,29	71,10	0,47
Opava	82,60	0,63	33,35	0,95	17,65	0,28	96,64	0,55
Ostrava-město	210,38	0,74	75,52	1,08	44,93	0,28	234,27	0,70
Moravskoslezský kraj	609,10	0,64	257,51	1,03	159,06	0,29	699,25	0,56
ČR	5 210,24	0,66	2 162,54	1,09	1 276,78	0,30	6 108,48	0,59

Přehled termínů použitých v publikaci a jejich anglický překlad

List of terms used in publication and their English equivalents

síť zdravotnických zařízení	<i>network of Health establishments</i>
zdravotnictví celkem	<i>Health services total</i>
zřizovatel MZ	<i>founder Ministry of Health</i>
zřizovatel kraj, město, obec	<i>founder Regional, City or Municipal Administration</i>
zřizovatel fyzická osoba	<i>founder private person</i>
zřizovatel církev	<i>founder church</i>
zřizovatel jiná právnická osoba	<i>founder: other legal body</i>
druh zařízení	<i>type of establishment</i>
nemocnice (vč. ambulantní části)	<i>hospitals (incl. out-patient part)</i>
fakultní nemocnice	<i>university hospitals</i>
nemocnice následné péče	<i>hospitals with chronic beds</i>
odborné léčebné ústavy	<i>specialized therapeutic institutes</i>
léčebny pro dlouhodobě nemocné pro dospělé	<i>institutes for long-term patients for adults</i>
léčebny TBC a respiračních nemocí pro dospělé	<i>institutes for TB and respiratory diseases for adults</i>
psychiatrické léčebny pro dospělé	<i>psychiatric institutes for adults</i>
rehabilitační ústavy pro dospělé	<i>rehabilitation institutes for adults</i>
ostatní odborné léčebné ústavy pro dospělé	<i>other special therapeutic institutes for adults</i>
dětské léčebny TBC a respiračních nemocí	<i>institutes for TB and respiratory diseases for children</i>
dětské psychiatrické léčebny	<i>psychiatric institutes for children</i>
ostatní dětské odborné léčebné ústavy	<i>other special therapeutic institutes for children</i>
lázeňské léčebny pro dospělé	<i>balneologic institutes for adults</i>
dětské lázeňské léčebny	<i>balneologic institutes for children</i>
ozdravovny	<i>convalescent homes</i>
hospic	<i>hospic</i>
další lůžková zařízení	<i>other bed establishments</i>
samostatná ambulantní zařízení	<i>independent establishments of out-patient care</i>
samostatné ordinace	<i>independent establishments of out-patient care</i>
praktického lékaře pro dospělé	<i>general practitioners for adults</i>
praktického lékaře pro děti a dorost	<i>general practitioners for children and adolescents</i>
praktického lékaře stomatologa	<i>medical practitioners stomatologists</i>
praktického lékaře gynekologa	<i>medical practitioners gynaecologists</i>
odborného lékaře specialisty	<i>independent specialists</i>
ostatní samostatná ambulantní zařízení	<i>other independent establishments of out-patient care</i>
zvláštní zdravotnická zařízení	<i>special health establishments</i>

Síť zdravotnických zařízení 2007

kojenecké ústavy a dětské domovy	<i>institutes for infants and homes for children</i>
dětské stacionáře a centra	<i>day clinics and centres for children</i>
jesle	<i>crèches</i>
ostatní zvláštní zdravotnická zařízení	<i>other special health establishments</i>
zařízení lékárenské péče	<i>establishments of pharmaceutical service</i>
lékárny	<i>pharmacies</i>
výdejny	<i>medical goods hand-out facilities</i>
ostatní zařízení lékárenské péče	<i>other establishments of pharmaceutical service</i>
hygienická služba	<i>hygienic service</i>
lékaři – přepočtený počet (pp)	<i>physicians – whole time equivalents (WTE)</i>
ZPBD	<i>paramedical workers with professional qualifications</i>
lůžka	<i>beds</i>
místa	<i>places</i>
celkem	<i>total</i>
region	<i>region</i>
okres	<i>district</i>
ambulantní péče	<i>out-patient care</i>
lůžková péče	<i>bed care</i>
oddělení	<i>department</i>
oddělení podle oborů	<i>departments by branches</i>
interna	<i>internal</i>
kardiologie	<i>cardiology</i>
revmatologie	<i>rheumatology</i>
diabetologie	<i>diabetology</i>
gastroenterologie	<i>gastroenterology</i>
endokrinologie	<i>endocrinology</i>
klinická farmakologie	<i>clinical pharmacology</i>
geriatrie	<i>geriatrics</i>
infekční	<i>infectious diseases</i>
alergologie, klinická imunologie	<i>allergology, clinical immunology</i>
TRN (TBC a respiračních nemocí)	<i>TB and respiratory diseases</i>
neurologie	<i>neurology</i>
psychiatrie	<i>psychiatry</i>
sexuologie	<i>sexuology</i>
nemoci z povolání	<i>occupational diseases</i>
dětské (vč. dorostového)	<i>paediatrics (incl. adolescents)</i>
angiologie	<i>angiology</i>
gynekologie	<i>gynaecology</i>
novorozenecké	<i>newborns</i>
chirurgie	<i>surgery</i>
neurochirurgie	<i>neurosurgery</i>

plastická chirurgie	<i>plastic surgery</i>
kardiochirurgie	<i>cardiosurgery</i>
traumatologie	<i>traumatology</i>
AR (anesteziologicko-resuscitační)	<i>anaesthesiology & resuscitation</i>
ortopedie	<i>orthopaedics</i>
urologie	<i>urology</i>
ORL (ušní, nosní, krční)	<i>otolaryngology</i>
foniatrie	<i>speech therapy</i>
oftalmologie	<i>eye diseases</i>
stomatologie	<i>stomatology</i>
dermatovenerologie	<i>dermatovenerology</i>
klinická onkologie	<i>clinical oncology</i>
radiační onkologie	<i>radiation oncology</i>
tělovýchovné lékařství	<i>sports medicine</i>
lékařská genetik	<i>medical genetics</i>
záchranná služba	<i>fast medical aid</i>
dětská chirurgie	<i>surgery for children</i>
praktický lékař (PL) pro dospělé	<i>general practitioners for adults</i>
PL pro děti a dorost	<i>general practitioners for children and adolescents</i>
PL stomatolog	<i>medical practitioners stomatologists</i>
PL gynekolog	<i>medical practitioners gynaecologists</i>
nefrologie	<i>nephrology</i>
klinická biochemie	<i>clinical biochemistry</i>
klinická hematologie	<i>clinical haematology</i>
radiodiagnostika	<i>x-ray diagnostics</i>
protetika	<i>prosthetics</i>
transfúzní služba	<i>blood transfusion service</i>
rehabilitace a fyzikální medicína	<i>rehabilitation and physical medicine</i>
nukleární medicína	<i>nuclear medicine</i>
patologie	<i>pathologic anatomy</i>
soudní lékařství	<i>forensic medicine</i>
hrudní chirurgie	<i>thoracic surgery</i>
cévní chirurgie	<i>vascular surgery</i>
epidemiologie	<i>epidemiology</i>
mikrobiologie	<i>microbiology</i>
hemodialýza	<i>hemodialysis</i>
centrální příjem	<i>central admission</i>
dětská psychiatrie	<i>paediatric psychiatry</i>
tkáňová banka	<i>tissue bank</i>
léčba popálenin	<i>treatment of burns</i>
operační sály	<i>operating theatres</i>

Síť zdravotnických zařízení 2007

dětské oční	<i>eye diseases for children</i>
funkční diagnostika	<i>functional diagnostics</i>
dětská kardiologie	<i>paediatric cardiology</i>
dětská nefrologie	<i>paediatric nephrology</i>
dětská neurologie	<i>paediatric neurology</i>
dětská gynekologie	<i>paediatric gynaecology</i>
lékárenské	<i>pharmaceutical</i>
prostředky zdravotnické techniky	<i>medical devices</i>
krevní banka	<i>blood store</i>
hyperbarická medicína	<i>hyperbaric medicine</i>
léčba bolesti	<i>palliative medicine and pain management</i>
ošetrovatelská péče	<i>nursing care</i>
reprodukční medicína	<i>reproductive medicine</i>
ortodoncie	<i>orthodontics</i>
doprava	<i>transport</i>
maxilofaciální chirurgie	<i>maxillofacial surgery</i>
počet SZP na 1 lékaře	<i>paramedical personnel with professional qualifications per 1 physician</i>
počet lůžek na 1 lékaře	<i>beds per 1 physician</i>
počet lůžek na 1 ZPBD	<i>beds per 1 paramedical workers with professional qualifications</i>
lékaři na 10 000 obyvatel	<i>physicians per 10 000 inhabitants</i>
lůžka na 10 000 obyvatel	<i>beds per 10 000 inhabitants</i>

Značky v tabulkách

Ležatá čárka (-)	v tabulce na místě čísla značí, že se jev nevyskytoval
Nula (0; 0,0; 0,00)	znamená, že se jev vyskytl, ale hodnota vypočteného ukazatele je menší než polovina jednotky použité v tabulce
Tečka (.)	na místě čísla značí, že údaj není k dispozici nebo je nespolehlivý
Ležatý křížek (x)	značí, že zápis není možný z logických důvodů

Symbols in the tables

<i>A dash (-)</i>	<i>in place of a number indicates that the phenomenon did not occur</i>
<i>0 or 0,0 or 0,00</i>	<i>indicates that the phenomenon occurred, but the value of calculated indicator is less than half of unit used in table</i>
<i>A dot (.)</i>	<i>in place of a number indicates that the number is not available or cannot be relied on</i>
<i>A skew cross (x)</i>	<i>indicates that the entry is not applicable for logical reasons</i>