

Sít' zdravotnických zařízení 2008

ZDRAVOTNICKÁ STATISTIKA

Vydává Ústav zdravotnických informací a statistiky ČR

Praha 2, Palackého nám. 4

www.uzis.cz

Síť zdravotnických zařízení

K dispozici jsou publikace s daty od roku 1994.

Publikované údaje jsou čerpány z Registru zdravotnických zařízení, jehož garantem je Ústav zdravotnických informací a statistiky.

Účelem této publikace je pravidelně informovat o změnách ve struktuře sítě zdravotnických zařízení z hlediska zřizovatelů, druhu zařízení, personální a lůžkové kapacity.

Network of health establishments

Publications are available with data since 1994.

The published data are taken from the Registry of Health Establishments maintained by IHIS CR.

The purpose of this publication is to inform regularly on changes in the structure of the network of health establishments (including changes in numbers of physicians and beds) and on the progress of de-etatisation in the Sector of Health.

© ÚZIS ČR, 2009

© Translation ÚZIS ČR

ISSN 1211-1651

ISBN 978-80-7280-847-2

Obsah

	strana
Úvod	9
Nové kategorie zdravotnických pracovníků	11
Zdravotnická zařízení České republiky v roce 2008	12
Grafická část:	
Léčebně preventivní péče v ČR v roce 2008	18
Ambulantní lékaři v České republice (1990–2008) na 10 000 obyvatel	20
Podíl praktických lékařů na ambulantní péči.....	20
Ambulantní péče (vč. komplementu) v roce 2008.....	21
Počet obyvatel na 1 lékárnu (vč. odloučených pracovišť).....	22
„Home care“ péče - počet návštěv.....	22
Počet klientů „Home care“ péče	23
Mapy:	
Ošetrovatelská lůžka na 10 000 obyvatel ve věku 65 let a více.....	23
Počet obyvatel na 1 praktického lékaře pro dospělé, dorost a děti v roce 2008	24
Počet ambulantních lékařů na 10 000 obyvatel v roce 2008	24
Tabulková část:	
1. Síť zdravotnických zařízení v ČR - zdravotnictví celkem	25
2. Síť zdravotnických zařízení v krajích - zdravotnictví celkem	
Hl. m. Praha	27
Středočeský kraj	28
Jihočeský kraj	30
Plzeňský kraj.....	31
Karlovarský kraj	32
Ústecký kraj	33
Liberecký kraj.....	34
Královéhradecký kraj.....	35
Pardubický kraj	37
Vysočina	38
Jihomoravský kraj	39
Olomoucký kraj	41
Zlínský kraj.....	43
Moravskoslezský kraj.....	44

3.	Síť zdravotnických zařízení v ČR - zřizovatel MZ.....	46
4.	Síť zdravotnických zařízení v ČR - zřizovatel kraj	47
5.	Síť zdravotnických zařízení v ČR - zřizovatel město, obec	48
6.	Síť zdravotnických zařízení v ČR - zřizovatel zřizovatel fyzická osoba, církev a jiná právnická osoba	49
7.	Síť zdravotnických zařízení v ČR - zřizovatel ostatní centrální orgány	51
8.	Ambulantní péče v lůžkových a ambulantních zařízeních v ČR - zdravotnictví celkem	52
9.	Ambulantní péče v lůžkových a ambulantních zařízeních v krajích - zdravotnictví celkem	
	Hl. m. Praha	55
	Středočeský kraj	58
	Jihočeský kraj	60
	Plzeňský kraj.....	62
	Karlovarský kraj	64
	Ústecký kraj	66
	Liberecký kraj.....	69
	Královéhradecký kraj.....	71
	Pardubický kraj	73
	Vysočina	75
	Jihomoravský kraj	77
	Olomoucký kraj	80
	Zlínský kraj.....	82
	Moravskoslezský kraj.....	84
10.	Ambulantní péče v lůžkových a ambulantních zařízeních v ČR - zřizovatel MZ.....	86
11.	Ambulantní péče v lůžkových a ambulantních zařízeních v ČR - zřizovatel kraj	89
12.	Ambulantní péče v lůžkových a ambulantních zařízeních v ČR - zřizovatel město, obec	91
13.	Ambulantní péče v lůžkových a ambulantních zařízeních v ČR - zřizovatel fyzická osoba, církev a jiná právnická osoba	93
14.	Ambulantní péče v lůžkových a ambulantních zařízeních v ČR - zřizovatel ostatní centrální orgány	96
15.	Ambulantní péče v lůžkových zařízeních v ČR - zdravotnictví celkem.....	98
16.	Ambulantní péče v samostatných ambulantních zařízeních v ČR - zdravotnictví celkem	101
17.	Lůžková péče ČR - zdravotnictví celkem	104

18. Lůžková péče v krajích - zdravotnictví celkem	
Hl. m. Praha	106
Středočeský kraj	108
Jihočeský kraj	109
Plzeňský kraj.....	110
Karlovarský kraj	111
Ústecký kraj	112
Liberecký kraj.....	113
Královéhradecký kraj.....	114
Pardubický kraj	115
Vysočina	116
Jihomoravský kraj	117
Olomoucký kraj.....	119
Zlínský kraj.....	120
Moravskoslezský kraj.....	121
19. Lůžková péče v ČR - zřizovatel MZ.....	123
20. Lůžková péče v ČR - zřizovatel kraj	125
21. Lůžková péče v ČR - zřizovatel město, obec	126
22. Lůžková péče v ČR - zřizovatel fyzická osoba, církev a jiná právnická osoba	127
23. Lůžková péče v ČR - zřizovatel ostatní centrální orgány	129
24. Zabezpečení zdravotní péče v okresech - zdravotnictví celkem	130
25. Zabezpečení primární péče v okresech - zdravotnictví celkem.....	133
Přehled termínů použitých v publikaci a jejich anglický překlad.....	137
Značky v tabulkách.....	140

Contents

	Page
Introduction.....	10
New categories of health care workers.....	11
Health establishments in the Czech Republic in 2008.....	12
Charts	
Cure and preventive care in the CR in 2008.....	18
Out-patient physicians in the CR (1990–2008) per 100 000 inhabitants.....	20
Proportion of general practitioners in out-patient care.....	20
Out-patient care (including complementary units) in 2008.....	21
Number of inhabitants per 1 pharmacy (including detached units).....	22
Home care - number of visits.....	22
Number of home care clients.....	23
Maps:	
Nursing beds per 10 000 inhabitants aged 65 years or older.....	23
Number of inhabitants per 1 general practitioner for adults, adolescents and children in 2008.....	24
Number of out-patient physicians per 10 000 inhabitants in 2008.....	24
Tables	
1. Network of health establishments in the CR - Health services total.....	25
2. Network of health establishments in regions - Health services total	
Prague City.....	27
Region Středočeský.....	28
Region Jihočeský.....	30
Region Plzeňský.....	31
Region Karlovarský.....	32
Region Ústecký.....	33
Region Liberecký.....	34
Region Královéhradecký.....	35
Region Pardubický.....	37
Region Vysočina.....	38
Region Jihomoravský.....	39
Region Olomoucký.....	41

	Region Zlínský	43
	Region Moravskoslezský	44
3.	Network of health establishments in the CR - founded by MH	46
4.	Network of health establishments in the CR - founded by Regional administration	47
5.	Network of health establishments in the CR - founded by municipality or city administration	48
6.	Network of health establishments in the CR - founded by physical person, church or other legal body	49
7.	Network of health establishments in the CR - founded by other central organs	51
8.	Out-patient care in bed establishments and in out-patient establishments in the CR – Health services total	52
9.	Out-patient care in bed establishments and in out-patient establishments in regions - Health services total	
	Prague City	55
	Region Středočeský	58
	Region Jihočeský	60
	Region Plzeňský	62
	Region Karlovarský	64
	Region Ústecký	66
	Region Liberecký	69
	Region Královéhradecký	71
	Region Pardubický	73
	Region Vysočina	75
	Region Jihomoravský	77
	Region Olomoucký	80
	Region Zlínský	82
	Region Moravskoslezský	84
10.	Out-patient care in bed establishments and in out-patient establishments - founded by Ministry of Health	86
11.	Out-patient care in bed establishments and in out-patient establishments - founded by Regional administration	89
12.	Out-patient care in bed establishments and in out-patient establishments - founded by municipality or city administration	91
13.	Out-patient care in bed establishments and in out-patient establishments - founded by physical person, church or other legal body	93

14.	Out-patient care in bed establishments and in out-patient establishments - founded by other central organs	96
15.	Out-patient care in bed establishments - Health services total	98
16.	Out-patient care in out-patient establishments - Health services total.....	101
17.	Bed care in the CR - Health services total	104
18.	Bed care in regions - Health services total	
	Prague City	106
	Region Středočeský	108
	Region Jihočeský	109
	Region Plzeňský	110
	Region Karlovarský	111
	Region Ústecký	112
	Region Liberecký	113
	Region Královéhradecký	114
	Region Pardubický	115
	Region Vysočina	116
	Region Jihomoravský	117
	Region Olomoucký	119
	Region Zlínský	120
	Region Moravskoslezský	121
19.	Bed care in the CR - founded by Ministry of Health	123
20.	Bed care in the CR - founded by Regional Administration	125
21.	Bed care in the CR - founded by municipality or city administration.....	126
22.	Bed care in the CR - founded by physical person, church or other legal body	127
23.	Bed care in the CR - founded by other central organs	129
24.	Provision of health care in districts - Health services total	130
25.	Provision of primary health care in districts - Health services total.....	133
	Survey of terms used in the publication and their English translation	137
	Symbols in the tables	140

Úvod

Publikace „Síť zdravotnických zařízení“ vychází pravidelně od roku 1994. Údaje jsou čerpány z Registru zdravotnických zařízení (RZZ), jehož provozovatelem je Ústav zdravotnických informací a statistiky (ÚZIS ČR). Do roku 1996 byly k dispozici jen údaje za zdravotnictví bez ostatních centrálních orgánů, od roku 1997 má ÚZIS ČR informace za zdravotnictví celkem tj. včetně zařízení ostatních centrálních orgánů.

Registr zdravotnických zařízení obsahuje základní informace o právních subjektech a zdravotnických zařízeních v nich začleněných (včetně detašovaných pracovišť), členěné do dvou skupin:

- identifikační informace o zařízeních (identifikační číslo organizace, pořadové číslo začleněného zařízení, druh vlastnictví, zřizovatel, název zařízení, adresa, telefon a fax zařízení, druh zařízení, datum zahájení provozu, účetnictví, které organizace vede);
- informace o vnitřním členění zařízení do oddělení a pracovišť, počtu lékařů a zdravotnických pracovníků nelékařů - zkr. ZPBD (z. č. 96/2004 Sb. §5–§21a), lůžek a míst.

Od roku 2002 má Registr zdravotnických zařízení webovou aplikaci a je aktualizován průběžně po celý rok. Vstupním formulářem je Z (MZ) 1–99 „Hlášení vzniku, změny, zániku zdravotnického zařízení“, schválený ČSÚ pro Ministerstvo zdravotnictví ČV 279/2007 ze dne 7. 11. 2007 v rámci Programu statistických zjišťování na rok 2008.

Účelem publikace je pravidelně informovat o změnách ve struktuře sítě zdravotnických zařízení (včetně změn v počtu lékařů a lůžek) a o postupu privatizace ve zdravotnictví.

Introduction

The publication „Network of health establishments“ is issued annually since 1994. Data for processing are taken from the Registry of health establishments maintained by Institute of Health Information and Statistics of the CR (IHIS CR). Until 1996 data were only available for Health services without other central organs, since 1997 IHIS CR receives data for Health services total, i.e. including health establishments of other central organs.

Registry of health establishments contains basic information on legal subjects and health facilities aggregated in them (including detached units) classified in 2 groups:

- information identifying the establishments (ID number of the institution, rank number of the establishment aggregated in the institution, type of ownership, founder, name of the establishment, address, telephone and fax numbers, kind of facility, date of beginning of activity, type of accounting);
- information on inner structure of the establishment into departments and units (workplaces), number of physicians and paramedical personnel (Act No. 96/2004, §5–§21a) number of beds and places.

The Registry of health establishments has a www application and is updated continuously. The input form is Z (MZ) 1–99 „Information about a creation, change, end of the establishment“, approved by CSO for Ministry of Health ČV 279/2007 from 7. 11. 2007 in the framework of the Programme of statistical investigations for 2008.

The purpose of this publication is to inform regularly about changes in the structure of the network of health establishments (including changes in numbers of physicians and beds) and about progress of privatisation in the Health Sector.

Nové kategorie zdravotnických pracovníků

V roce 2004 vstoupil v ČR v platnost zákon č. 96/2004 Sb., který nově definuje kategorie zdravotnických pracovníků a upravuje v souladu s právem Evropského společenství podmínky získávání odborné a specializované způsobilosti k výkonu zdravotnického povolání, celoživotní vzdělávání zdravotnických pracovníků a podmínky uznávání způsobilosti k výkonu zdravotnického povolání pro státní příslušníky členských států EU a pro státní příslušníky mimo členské státy EU. V souladu s tímto zákonem byla v „Registru zdravotnických zařízení“ dosud sledovaná kategorie „Střední zdravotničtí pracovníci“ (SZP) nahrazena kategorií „Zdravotničtí pracovníci nelékaři způsobilí k výkonu zdravotnického povolání bez odborného dohledu“ (ZPBD), zahrnující pracovníky ze zákona 96 § 5 až § 21a.

Původně sledovaná skupina „Střední zdravotničtí pracovníci“ (SZP) zahrnovala kategorie:

- sestry (všeobecné, dětské, ženské, dietní, ostatní)
- rehabilitační pracovníci
- asistenti hygienické služby
- laboranti (zdravotní, farmaceutičtí, radiologičtí)
- zubní technici

Nově sledovaná skupina „Zdravotničtí pracovníci nelékaři bez odborného dohledu“ (ZPBD) zahrnuje kategorie:

- všeobecná zdravotní sestra
- porodní asistentka
- ergoterapeut
- radiologický asistent
- zdravotní laborant
- zdravotně sociální pracovník
- optometrista
- ortoptista
- asistent ochrany veřejného zdraví
- ortotik-protetik
- nutriční terapeut
- zubní technik
- dentální hygienistka
- zdravotnický záchranář
- farmaceutický asistent
- biomedicínský technik
- radiologický technik

Zdravotnická zařízení v roce 2008

Koncem roku 2008 bylo v České republice evidováno 27 769 zdravotnických zařízení, z toho téměř 19 700 samostatných ordinací.

- 247 zařízení bylo státních - zřizovatel Ministerstvo zdravotnictví (MZ) a ostatní centrální orgány,
- 27 522 zařízení bylo nestátních (zřizovatel kraj - 161, zřizovatel město, obec - 183, zřizovatel fyzická osoba, církev, jiná právnická osoba - 27 178).

Ve všech zdravotnických zařízeních pracovalo koncem roku celkem (včetně smluvních pracovníků) téměř 44 400 lékařů a téměř 105 300 samostatných zdravotnických pracovníků nelékařů (přepočet vždy na celý úvazek), zkr. ZPBD. V průměru připadalo v ČR na 1 lékaře 236 obyvatel.

Ve státních zařízeních (zřizovatel Ministerstvo zdravotnictví a ostatní centrální orgány) pracovalo 20 % všech lékařů a přes 26 % všech ZPBD, lůžkový fond státních zařízení ústavní péče představoval téměř 31 % z celku.

V krajských zařízeních pracovalo v roce 2008 necelých 8 % všech lékařů a téměř 12 % ZPBD. Kraje (jako zřizovatelé) spravovaly 57 lůžkových zařízení, jejich lůžkový fond představoval více než 11 % z celkového lůžkového fondu ČR.

V soukromých zařízeních (zřizovatel fyzická osoba, církev, jiná právnická osoba vč. obchodních společností vlastněných výlučně krajem, městem nebo obcí) pracovalo 69 % všech lékařů, 58 % ZPBD. Lůžkový fond soukromých zařízení představoval 53 % z celku.

V ambulantní péči¹ pracovalo zhruba 71 % všech lékařů (31 494) a 51 % všech ZPBD (53 636). Měřeno úvazky lékařů byla ambulantní péče již z více než 81 % poskytována v zařízeních soukromých. 44,3 % ambulantních lékařů zajišťovalo primární péči (o děti, dorost a dospělé, gynekologickou a stomatologickou), 55,7 % pak tvořili ambulantní specialisté (necelých 48 % z nich pracovalo v ambulantních částech lůžkových zařízení). Na 1 ambulantního lékaře (vč. diagnostických služeb) připadalo v průměru 332 obyvatel. Zajištění primární péče (podíl lékařů v primární péči na celkovém počtu ambulantních lékařů) pokleslo mezi roky 2007 a 2008 o tři procentní body.

Dostupnost **primární péče** pro dospělé, děti a dorost byla v jednotlivých krajích vcelku vyrovnaná, zajištění stomatologické a zejména gynekologické primární péče však vykazovalo výrazné mezikrajové rozdíly.

- Na 1 primárního lékaře pro děti, dorost i dospělé připadalo v ČR v průměru 1 415 obyvatel (maximum Středočeský kraj 1 641 osob, minimum Hl. m. Praha 1 259 osob)

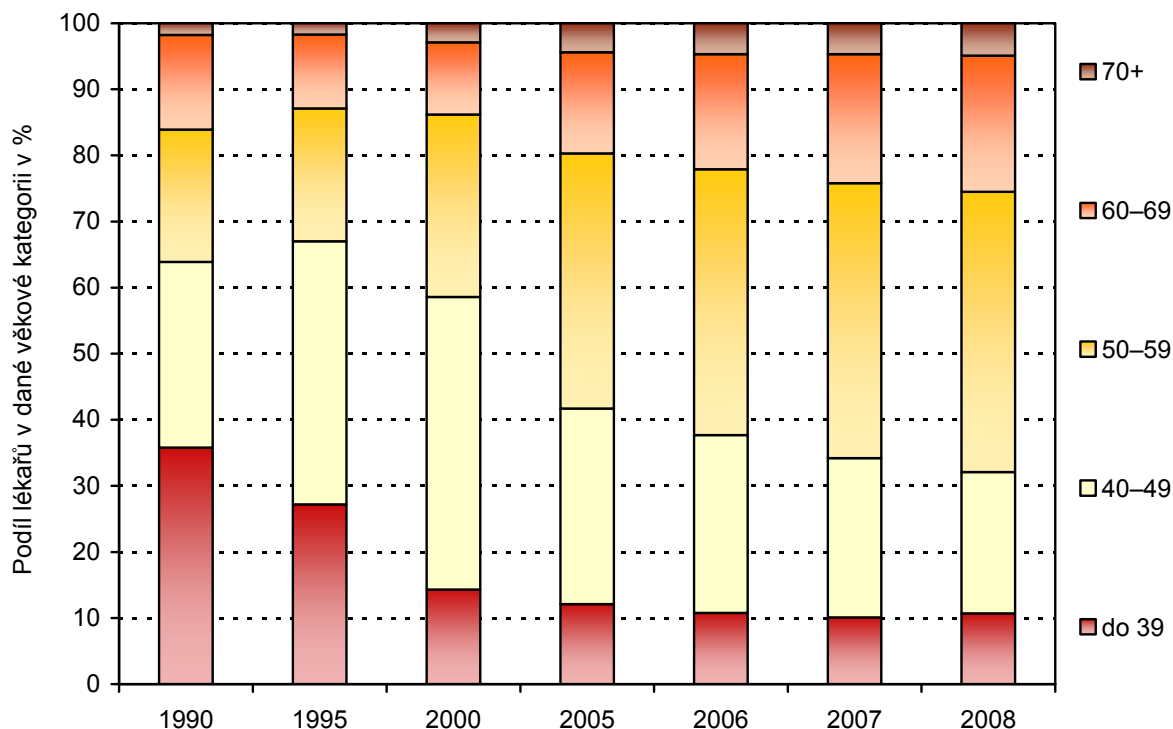
¹ Ambulantní péčí se rozumí, pokud není uvedeno jinak, ambulantní péče v samostatných ambulantních zařízeních a ambulantní péče v lůžkových zařízeních.

- Na 1 praktického zubního lékaře připadalo v průměru 1 708 obyvatel (maximum Středočeský kraj 2 414 osob, minimum Hl. m. Praha 1 122 osob)
- Na 1 praktického gynekologa připadalo v ČR průměru 3 918 žen (maximum Pardubický kraj 5 524 žen, minimum Hl. m. Praha 2 428 žen).

Věkové složení lékařů primární péče v roce 2008

	Do 39 let	40–49 let	50–59 let	60 let a více
Praktičtí lékaři pro dospělé	10,7	21,4	42,4	25,5
Praktičtí lékaři pro děti a dorost	5,6	23,7	48,6	22,1
Praktičtí lékaři gynekologové	8,4	26,7	37,9	27,1
Praktičtí zubní lékaři	19,3	14,1	48,3	18,3

Vývoj věkového složení lékařů primární péče



V lůžkové péči (s výjimkou lání) pracovalo koncem roku 2008 přes 11 100 lékařů a necelých 40 500 ZPBD. Na 10 000 obyvatel ČR připadalo v průměru 81,5 lůžek (v nemocnicích 60,4, v odborných léčebných ústavech 21,0). Lůžkový fond soukromých zařízení (spravovaných fyzickou osobou, církví, nebo jinou právnickou osobou) představoval asi 42 % z celku.

Síť zdravotnických zařízení ústavní péče byla koncem roku složena ze:

- 192 nemocnic s celkem 63 263 lůžky (v tom 54 326 lůžek akutní péče, 2 181 lůžek novorozeneckých a 6 756 lůžek ošetrovatelské následné péče). Kapacita akutní lůžkové péče klesla proti roku 2007 o 1 %, počet novorozeneckých lůžek klesl o pět, a to i přesto, že se v roce 2008 narodilo nejvíce dětí od začátku 90. let. Došlo k téměř tříprocentnímu nárůstu počtu nemocničních lůžek ošetrovatelské následné péče. O více než 36 % vzrostl počet lůžek pro sociální a pobytové služby.
- 154 odborných léčebných ústavů (včetně ozdravoven a hospiců) s 22 005 lůžky. Lůžka v psychiatrických léčebnách představovala z celkového počtu lůžek přes 43 %, lůžka v léčebnách pro dlouhodobě nemocné téměř 33 %. Nejvýznamnější pokles lůžkového fondu zaznamenaly v průběhu roku 2008 léčebny TBC a respiračních nemocí (o 121 lůžek) a psychiatrické léčebny (o 87 lůžek). Nárůst počtu lůžek byl zaznamenán v rehabilitačních ústavech (o 34 lůžek) a v zařízeních paliativní péče (o 31 lůžek).

Lůžková zařízení doplňuje 84 lázeňských léčeben s 25 490 lůžky - proti roku 2007 kapacita lůžkového lázeňského fondu poklesla o 247 lůžek (zanikla jedna lázeňská léčebna). Lázeňský lůžkový fond je již téměř plně zprivatizován.

Změny v síti lůžkových zařízení v roce 2008

Nemocnice

V průběhu roku 2008 nedoznal lůžkový fond nemocnic větších změn.

Došlo pouze ke změně druhu zařízení u Městské nemocnice Slavičín (dříve nemocnice akutní péče, nyní nemocnice následné péče)

Trend převodu krajských nemocnic na obchodní společnosti pokračoval v roce 2008 v menším rozsahu než tomu bylo v předchozích letech. V roce 2008 došlo k převodu následujících nemocnic (uvádíme nový název):

- Nemocnice Mariánské Lázně, s. r. o.,
- Panochova nemocnice Turnov, s. r. o.,
- Bílovická nemocnice, a. s.

Rozdělíme-li všech 192 nemocnic do skupin podle zřizovatele, pak ke konci roku 2008 bylo:

- 20 zařízení přímo řízeno Ministerstvem zdravotnictví (téměř 28 % všech nemocničních lůžek);
- 24 zařízení spravováno krajem (příspěvková zařízení - téměř 15 % všech lůžek);

- 18 zařízení mělo za zřizovatele město nebo obec (6,3 % všech lůžek);
- 122 zařízení privátních - zřizovatel fyzická nebo právnická osoba (necelých 48 % všech lůžek). *Do toho počtu bylo ale zahrnuto i 51 nemocnic - obchodních společností se 100 % podílem veřejného (krajského nebo obecního) majetku. Tato zařízení se podílela na privátním lůžkovém fondu téměř 70 %;*
- 3 zařízení církevní (0,6 % lůžek);
- Nemocnice zřizované ostatními centrálními orgány (5 zařízení) mají dohromady 1 442 lůžek, které představují jen 2,3 % všech nemocničních lůžek.

Rozdělení nemocnic ČR podle velikosti lůžkového fondu:

- do skupiny nejmenších nemocnic - s méně než 100 lůžky spadalo 48 zařízení, z čehož 18 tvoří nemocnice následné péče;
- naopak více než 1 000 lůžek mělo 12 nemocnic (z toho 10 fakultních).

V průběhu roku 2008 klesl počet nemocničních lůžek celkem o 399. Lůžka akutní péče klesla o 577, novorozenecká lůžka o 5. Naopak vzrostla lůžková kapacita následné ošetrovatelské péče (o 183 lůžek).

Využití celkové lůžkové kapacity nemocnic proti roku 2008 pokleslo velmi výrazně, a to o 9,4 dne na 254,2 dne, průměrná doba pobytu pacienta na lůžku se zkrátila o 0,3 na 7,4 dne. Výrazný pokles využití zaznamenala lůžka akutní (-9,9 dne), využití lůžek novorozeneckých v důsledku vyššího počtu narozených dětí opět meziročně vzrostlo (o 4,5 dne). V roce 2008 kleslo i využití lůžek ošetrovatelské péče, které se v posledních letech příliš neměnilo. V roce 2008 byl zaznamenán meziroční pokles využití lůžek o 11,1 dne i pokles průměrné ošetrovací doby o 2,6 dne.

V členění podle zřizovatele odpovídalo v roce 2008 nejvyšší využití lůžek v % (využití skutečné lůžkové kapacity) nemocnicím přímo řízeným MZ (77,2 %), které poskytují specializovanou a úzce specializovanou péči nejtěžším pacientům. Poměrně vysoké využití lůžek měly i nemocnice spravované městem nebo obcí (76,3 %), které však vykazovaly 14,2 % podíl ošetrovatelských lůžek.

Podle velikosti lůžkového fondu odpovídalo dlouhodobě nejvyšší využití lůžek ve dnech maximální lůžkové kapacity i v % skutečné lůžkové kapacity malým nemocnicím s méně než 100 lůžky (280,6 dní z roku; 78,3 %). Tato zařízení mají více než polovinu lůžek vyčleněných pro ošetrovatelskou péči, o kterou vzrůstá rok od roku zájem.

Měřeno počtem ošetrovacích dnů bylo téměř 28 % nemocniční lůžkové péče poskytováno v zařízeních přímo řízených MZ, 15,4 % v krajských nemocnicích, 6,7 % v nemocnicích měst nebo obcí a 48,2 % v privátních zařízeních (zřizovatel fyzická osoba, církev, jiná právnická osoba). Tomu odpovídal i objem lůžkového

fondů v těchto skupinách a zhruba ve stejném poměru byly rozděleny i počty hospitalizovaných pacientů.

Počet hospitalizovaných v akutní nemocniční péči oproti roku 2007 klesl o 1,2 %, naopak o 3,7 % stoupl počet hospitalizovaných pacientů na lůžkách následné ošetrovatelské péče. Objem poskytované lůžkové péče (vyjádřeno počtem ošetrovacích dnů) na akutních lůžkách klesal poslední 4 roky. Meziroční pokles mezi rokem 2007 a 2008 byl poměrně výrazný, a to 4,7 %. Přes nárůst počtu hospitalizovaných klesl objem poskytnuté péče i na lůžkách následných.

Léčebny dlouhodobě nemocných

Činnost zahájila 3 nová zařízení:

- ✓ AMICA centrum, s. r. o. - okres Cheb,
- ✓ Léčebna dlouhodobě nemocných Vojenské nemocnice Olomouc - okres Olomouc,
- ✓ MEDICON Hospitals, s. r. o. - LDN Humpolec (došlo pouze ke změně vlastníka - dříve CTM Hospitals, a. s. - LDN).

Ozdravovny

V roce 2008 bylo v ČR v provozu 8 ozdravoven. Dětská ozdravovna Čs. speleolog. spol. - pracoviště Mladeč, kde jsou již řadu let lůžka vyřazena z provozu, byla připojena jako detašované pracoviště k Dětské ozdravovně Československá speleolog. spol. - pracoviště Hvozd - Vojtěchov.

Hospice

Od 1. 9. 2008 byl v Čerčanech otevřen Hospic Dobrého Pastýře s 30 lůžky.

Ve zvláštních zdravotnických zařízeních (tj. kojenecké ústavy a dětské domovy, stacionáře pro děti i dospělé, jesle, dopravní a záchranná zdravotnická služba, záchranné stanice) dlouhodobě klesá kapacita jeslí.

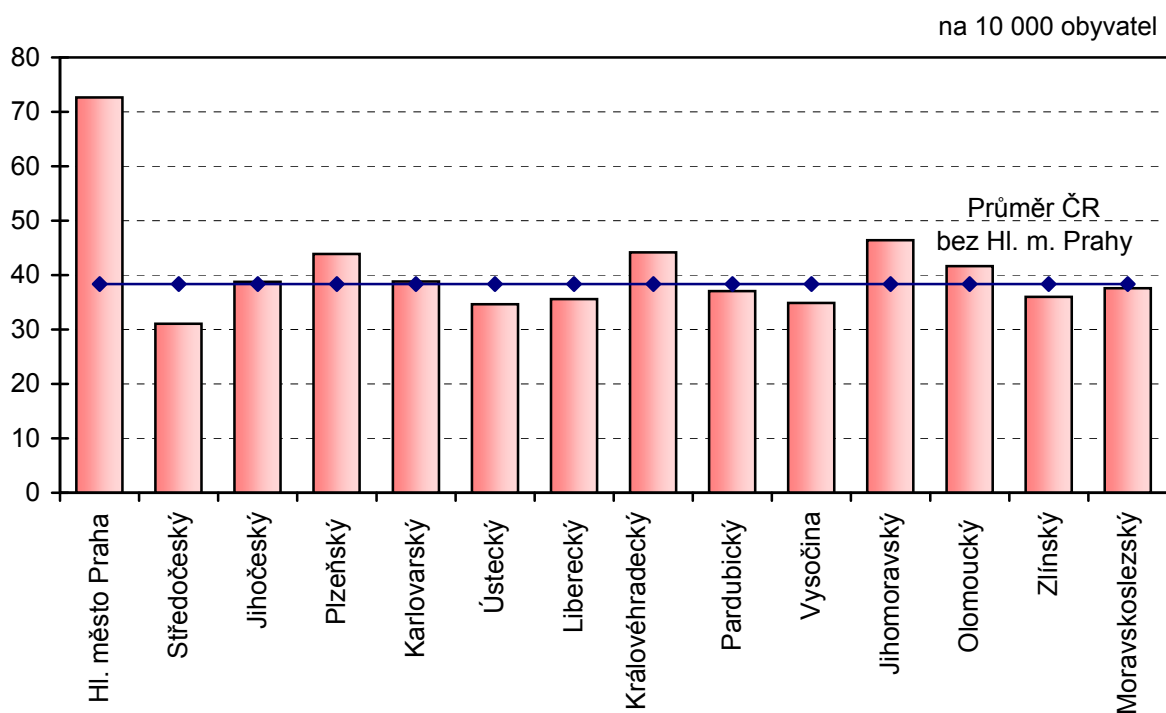
Lékařenskou péči poskytovalo v roce 2008 v ČR 2 566 lékáren a 219 výdejen zdravotnických prostředků (vč. odloučených pracovišť). Na 1 lékárně připadá v průměru 4 079 obyvatel. Síť lékáren však není rovnoměrná, k jejímu houstnutí dochází zejména v lukrativnějších lokalitách, tj. větších městech.

Závěr

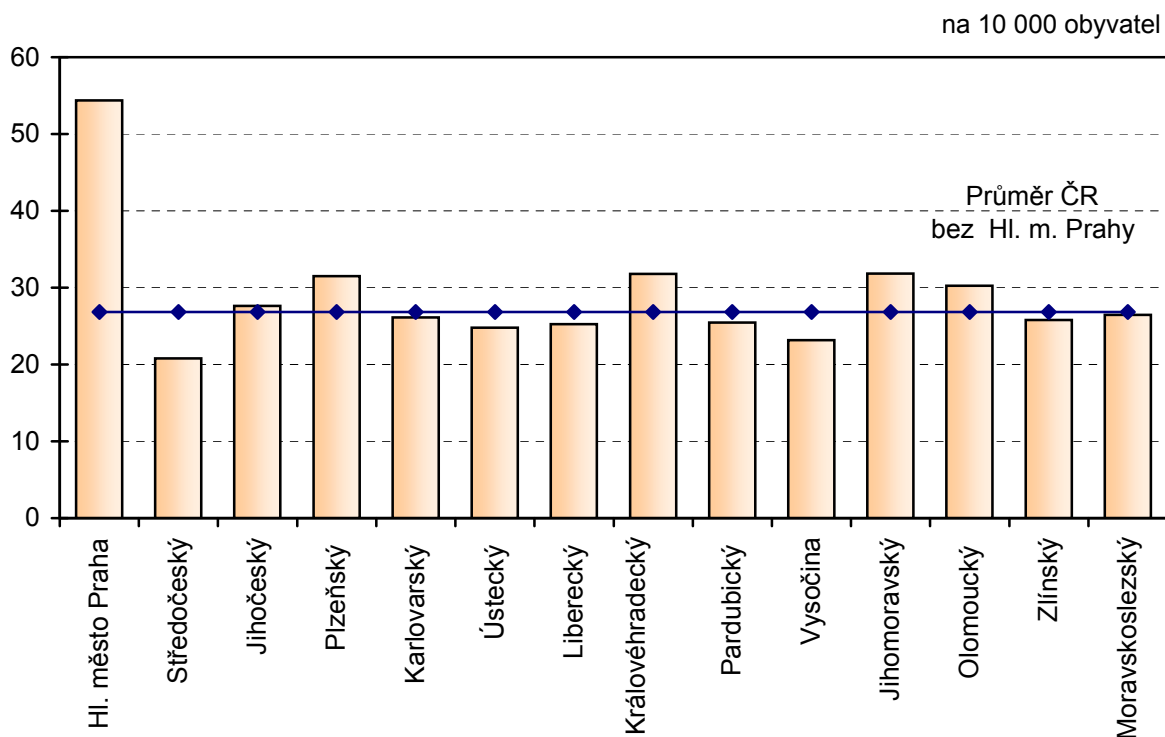
Struktura a zajištění sítě zdravotnických zařízení je v České republice relativně stabilizované. Dlouhodobě ale klesá primární ambulantní péče, vážnou hrozbou je stále se zhoršující věkové složení lékařů. Pokračoval každoroční nárůst počtu zařízení lékárenské péče. Nadále také dochází k poklesu akutní lůžkové kapacity v nemocnicích, naopak došlo k nárůstu počtu lůžek na odděleních následné ošetrovatelské péče v nemocnicích a počtu lůžek vyčleněných pro sociální pobytové služby. Pokud jde o odborné léčebné ústavy, klesá téměř výhradně kapacita zařízení určených pro dětské pacienty.

Léčebně preventivní péče v ČR v roce 2008 (zdravotnictví celkem)

Lékaři celkem (přepočtený počet)

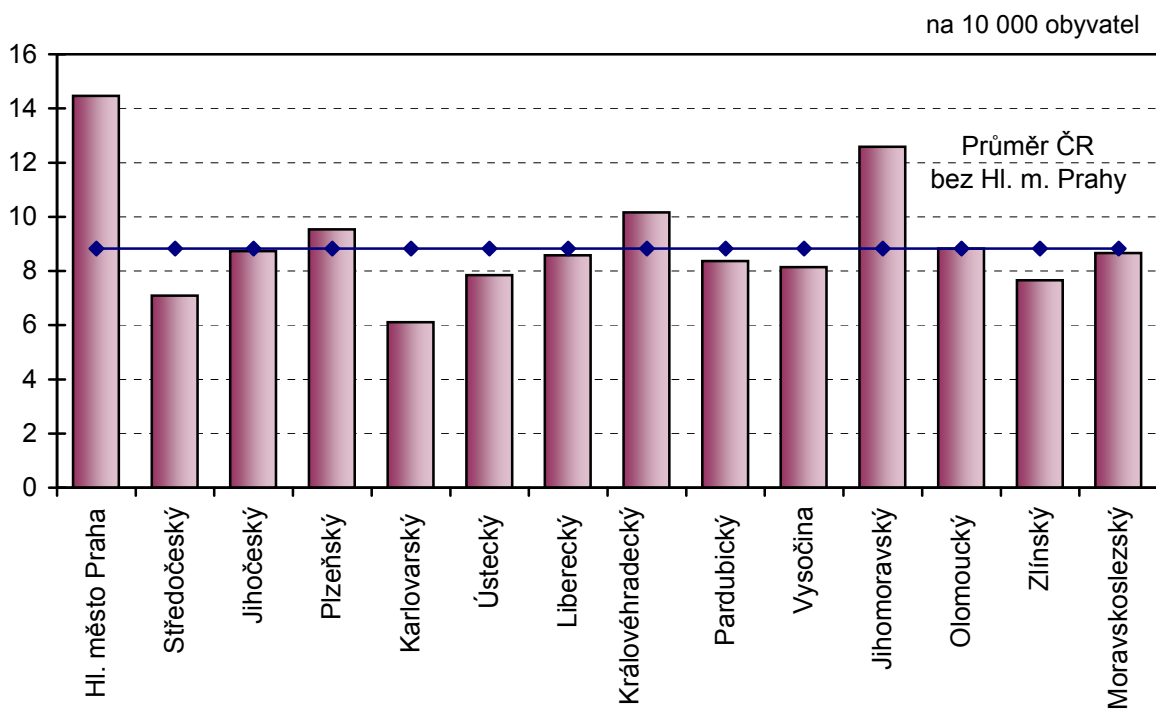


Lékaři v ambulantní péči (přepočtený počet)

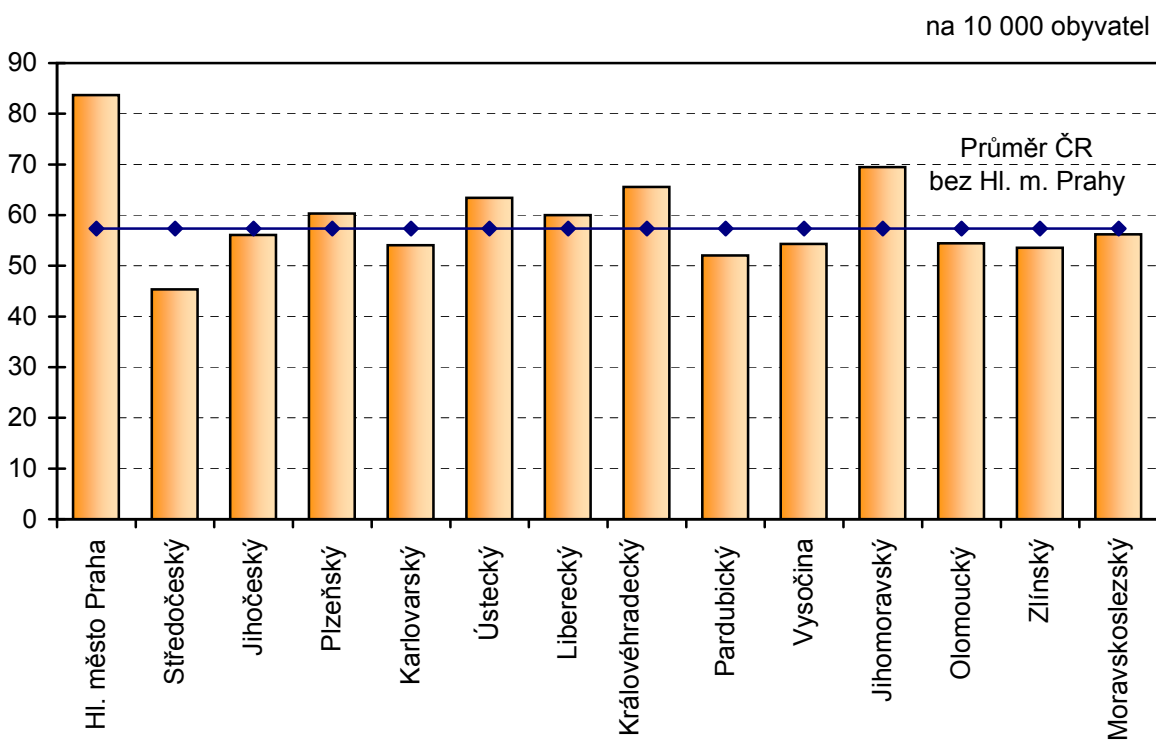


Léčebně preventivní péče v ČR v roce 2008 (zdravotnictví celkem)

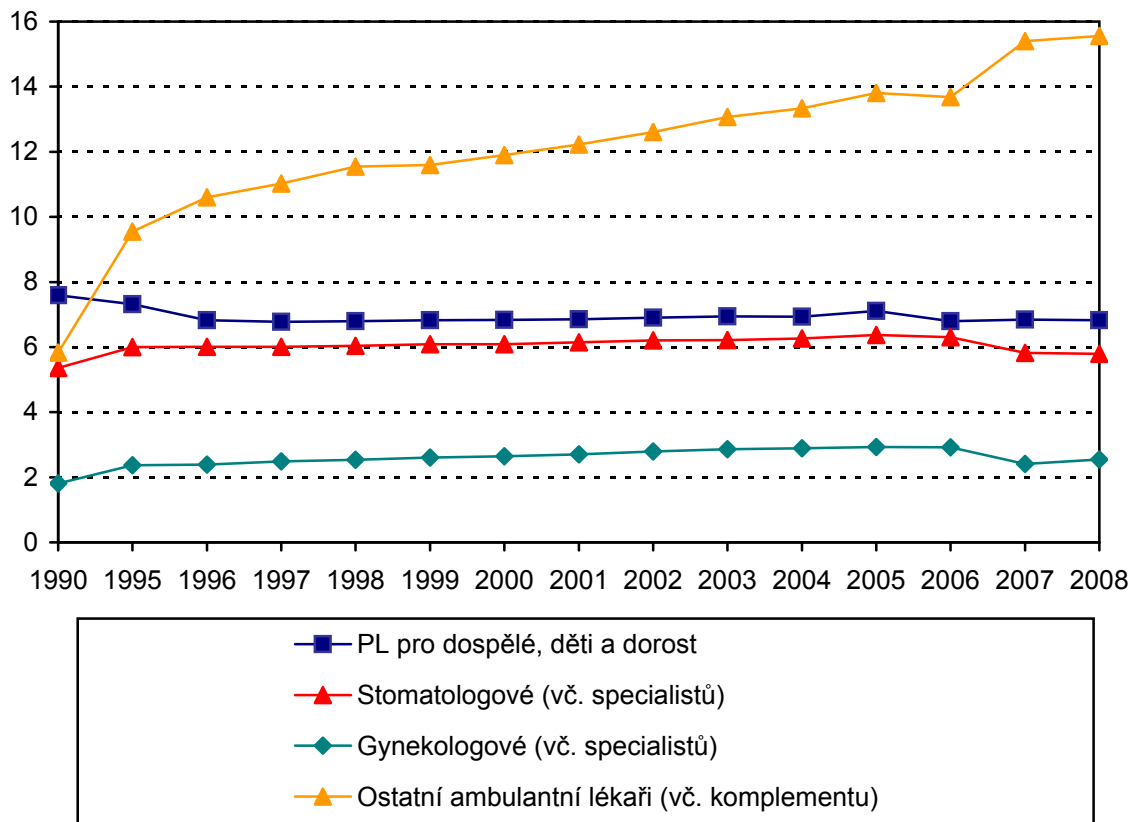
Lékaři v lůžkových částech nemocnic (přepočtený počet)



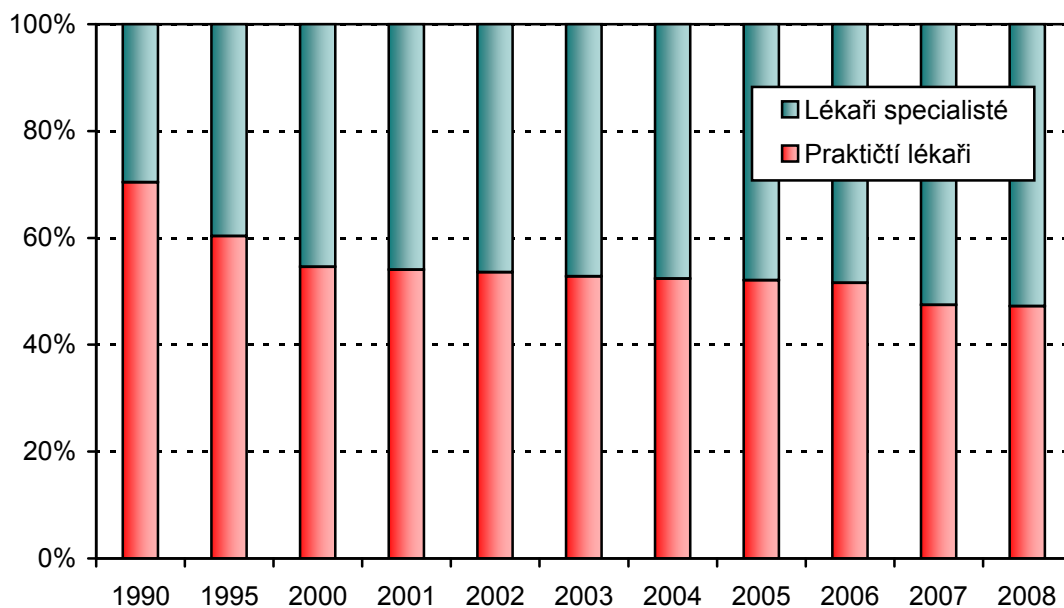
Lůžka v nemocnicích



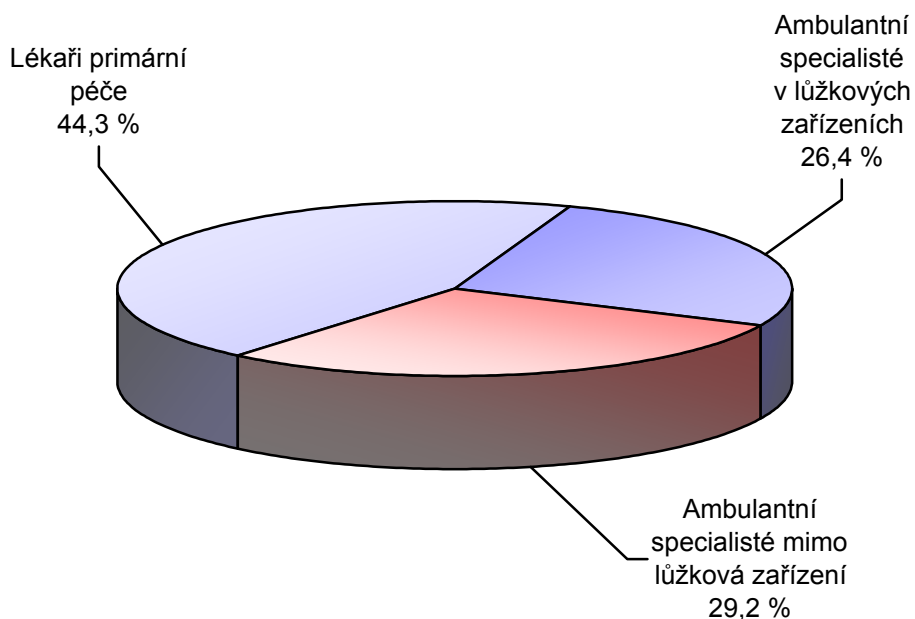
**Ambulantní lékaři v České republice (1990–2008)
na 10 000 obyvatel**
(zdravotnictví bez ostatních centrálních orgánů)



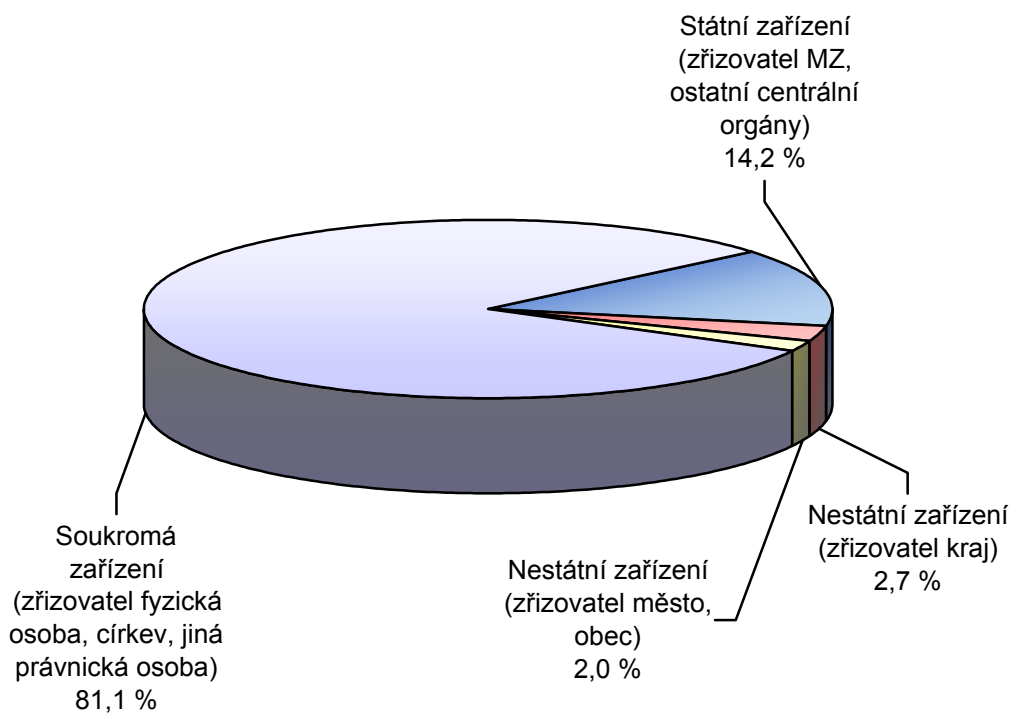
Podíl praktických lékařů na ambulanci péči



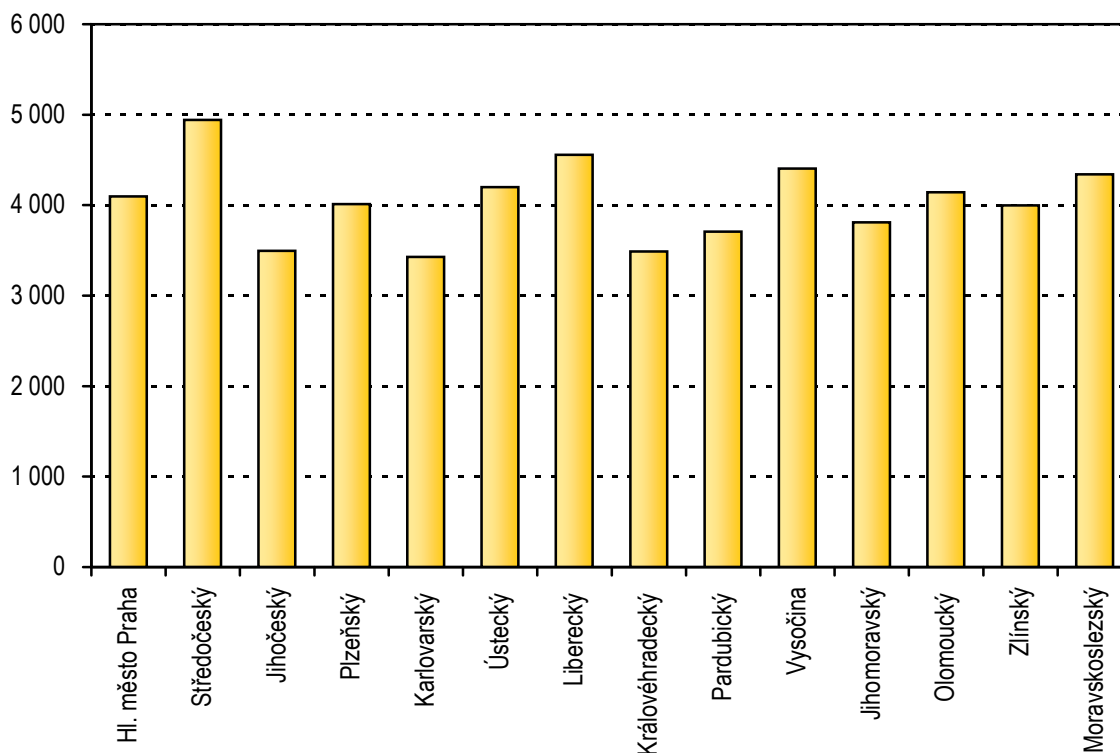
**Ambulantní péče (vč. komplementu) v roce 2008
- dle druhu zařízení**



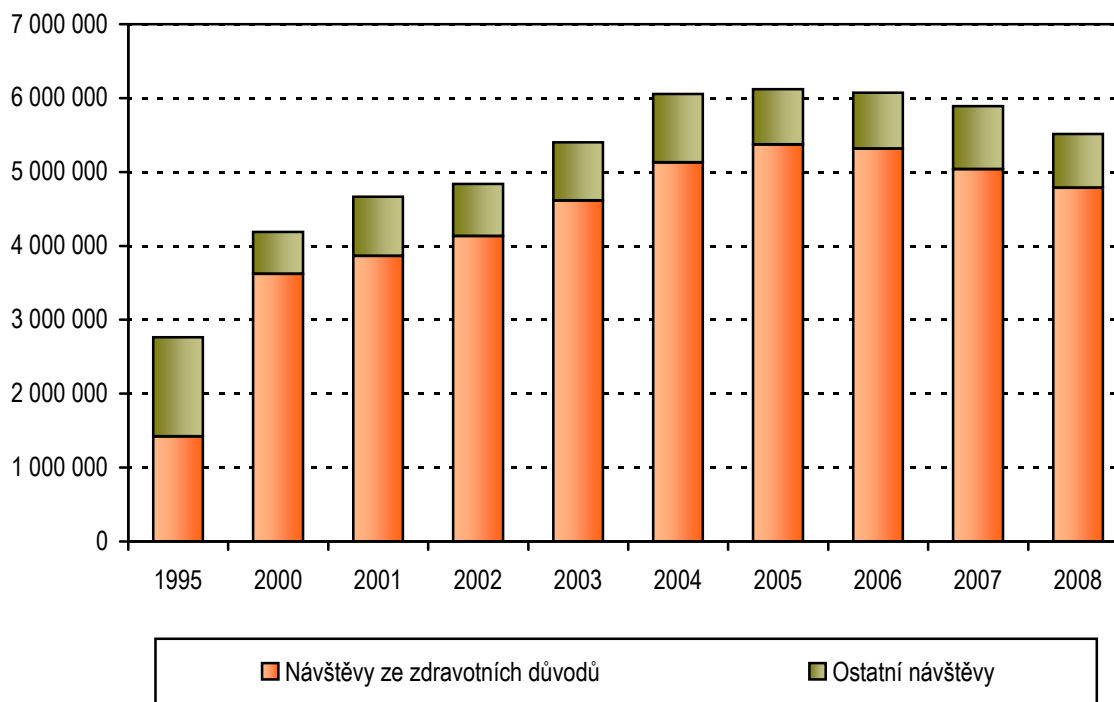
- dle zřizovatele



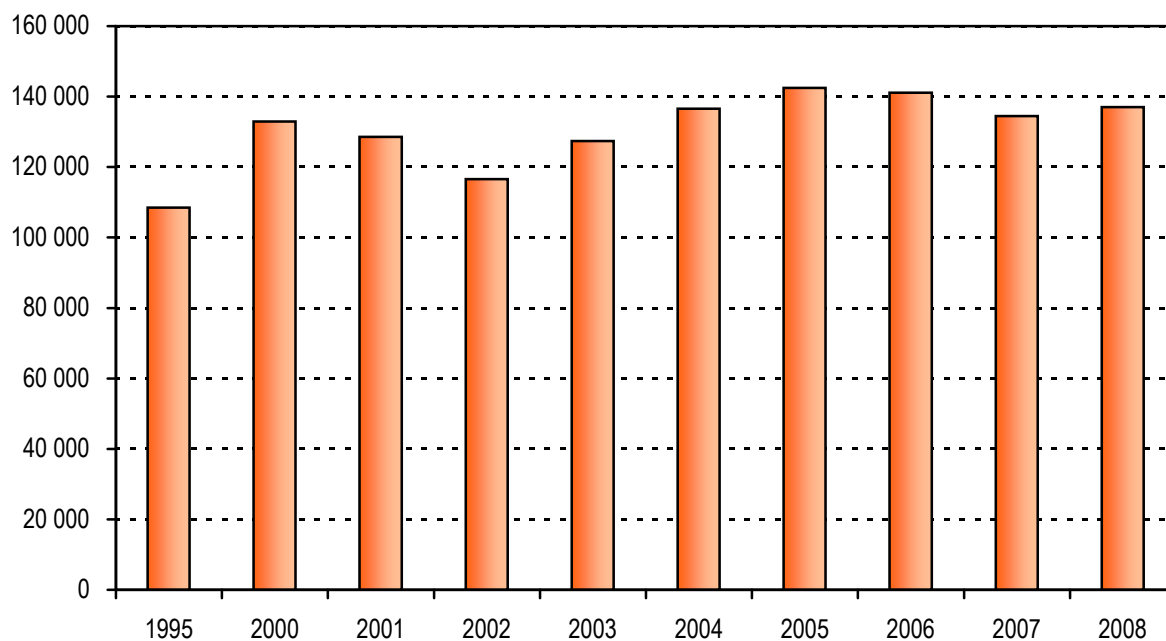
Počet obyvatel na 1 lékárnu (vč. odloučených pracovišť)



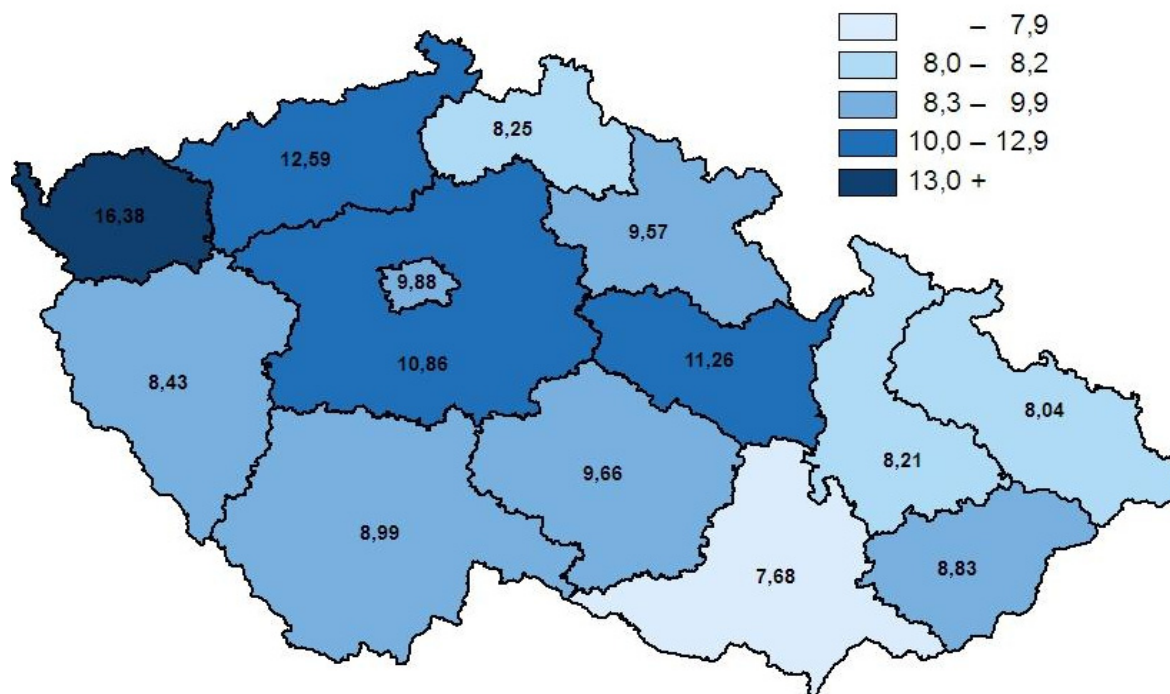
"Home care" péče - počet návštěv



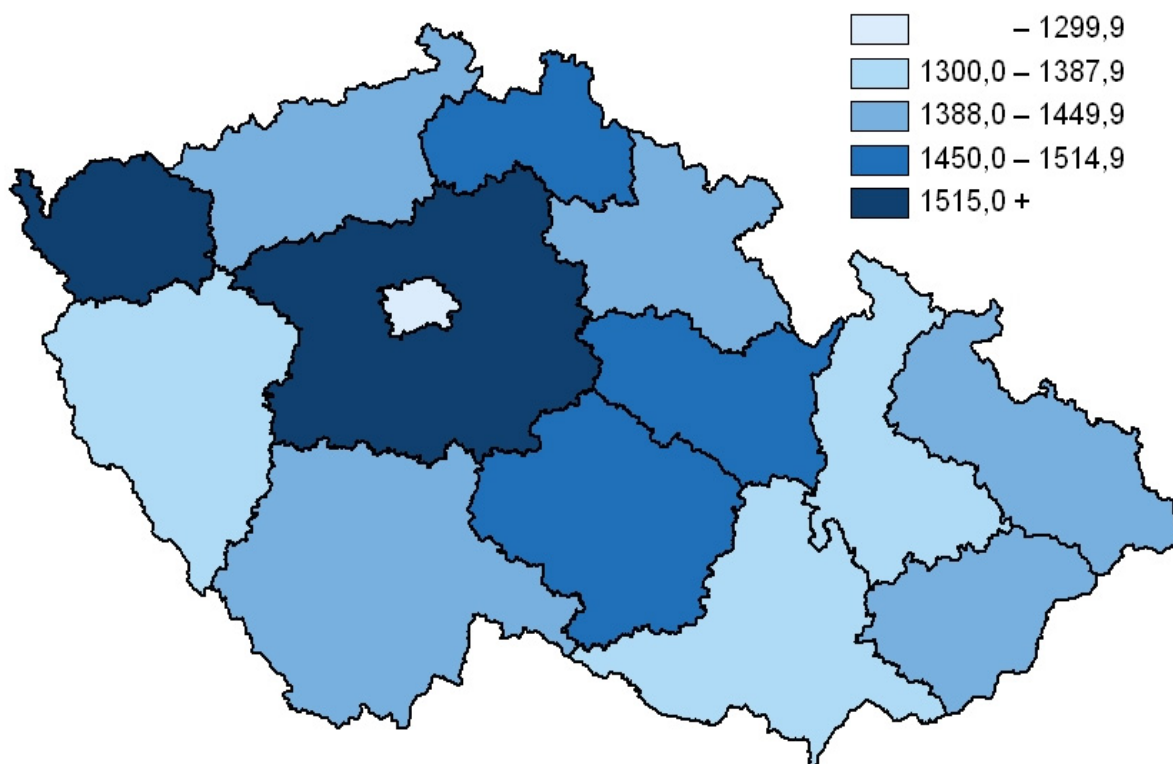
Počet klientů "Home care" péče



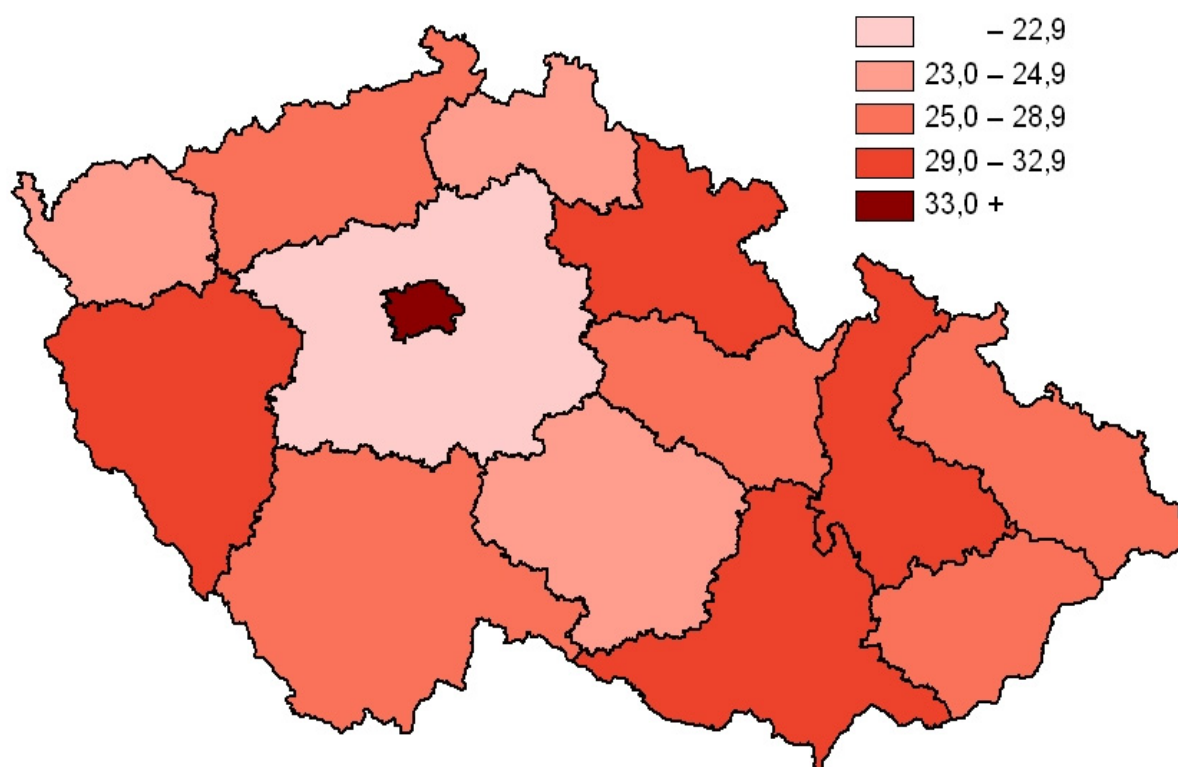
Ošetrovatelská lůžka na 1 000 obyvatel ve věku 65 let a více



Počet obyvatel na 1 praktického lékaře pro dospělé, dorost a děti v roce 2008



Počet ambulantních lékařů na 10 000 obyvatel v roce 2008



1. Sít' zdravotnických zařízení v ČR - zdravotnictví celkem

Druh zařízení	Počet zařízení	Přepočtený počet lékařů	Přepočtený počet ZPBD	Lůžka	Místa
fakultní nemocnice (včetně ambulantní části)	11	6 156,21	17 647,90	16 129	160
nemocnice (včetně ambulantní části)	153	12 001,85	38 646,65	44 786	479
nemocnice násl. péče (včetně ambulantní části)	28	243,59	891,24	2 348	-
nemocnice celkem	192	18 401,65	57 185,79	63 263	639
léčebny pro dlouhodobě nemocné	70	374,71	2 010,23	7 194	4
léčebny TBC a respiračních nemocí - dospělí	9	46,72	225,60	885	-
psychiatrické léčebny - dospělí	16	537,03	3 040,31	9 240	-
rehabilitační ústavy - dospělí	6	56,00	262,31	1 025	-
ostatní odborné léčebné ústavy - dospělí	11	148,51	569,12	1 692	-
dětské psychiatrické léčebny	3	11,94	99,23	300	-
ostatní dětské odborné léčebné ústavy	7	23,69	81,92	495	-
ozdravovny a sanatoria (celodenní)	8	3,72	48,93	603	-
hospic	14	29,40	153,86	366	-
další lůžková zařízení	10	75,95	128,30	205	11
odborné léčebné ústavy celkem	154	1 307,67	6 619,81	22 005	15
lázeňské léčebny - dospělí	82	320,33	1 043,41	25 082	-
dětské lázeňské léčebny	2	5,20	53,00	408	-
lázně celkem	84	325,53	1 096,41	25 490	-
sdužená ambulantní zařízení	190	1 600,23	2 505,97	-	35
zdravotnická střediska	147	435,25	696,22	-	26
samost. ordinace prakt. lékaře pro dospělé	4 414	4 527,55	4 308,93	-	-
samost. ordinace prakt. lék. pro děti a dorost	2 047	2 056,64	1 979,58	-	-
samost. ordinace prakt. lékaře stomatologa	5 412	5 918,14	5 377,87	-	-
samost. ordinace prakt. lékaře gynekologa	1 183	1 191,43	1 279,76	-	15
samost. ordinace odborného lék. specialisty	6 625	6 580,01	6 736,09	-	53
ostatní ambulantní zařízení	4 045	588,25	7 426,15	-	485
samostatná ambulantní zařízení celkem	24 063	22 897,50	30 310,57	-	614
kojenecké ústavy a dětské domovy	33	33,82	852,95	-	1 911
dětské stacionáře a centra	37	14,15	182,39	-	1 434
jesle a další dětská zařízení	48	0,22	208,45	-	1 498
stacionáře pro dospělé	41	61,34	98,93	-	674
dopravní a záchranná zdravotnická služba	237	1 055,07	2 869,27	-	-
ostatní	21	49,53	99,60	-	140
zvláštní zdravotnická zařízení celkem	417	1 214,13	4 311,59	-	5 657

1. Sít' zdravotnických zařízení v ČR - zdravotnictví celkem

Druh zařízení	Počet zařízení	Přepočtený počet lékařů	Přepočtený počet ZPBD	Lůžka	Místa
lékárny	2 294	-	4 624,35	-	-
výdejny	191	0,92	225,27	-	-
ostatní	1	-	-	-	-
zařízení lékárenské péče celkem - bez odloučených pracovišť	2 486	0,92	4 849,62	-	-
orgány ochrany veřejného zdraví	30	188,36	848,47	-	-
ostatní	43	45,96	32,94	-	52
ČR - absolutně	27 469	44 381,72	105 255,20	110 758	6 977
- na 10 000 obyvatel		42,40	100,55	105,81	6,67

2. Sít' zdravotnických zařízení v krajích - zdravotnictví celkem

Druh zařízení	Počet zařízení	Přepočtený počet lékařů	Přepočtený počet ZPBD	Lůžka	Místa
Hl. m. Praha					
fakultní nemocnice (včetně ambulantní části)	5	2 732,52	7 461,45	6 994	38
nemocnice (včetně ambulantní části)	17	1 370,69	3 799,88	2 891	50
nemocnice násl. péče (včetně ambulantní části)	6	34,14	134,78	437	-
nemocnice celkem	28	4 137,35	11 396,11	10 322	88
léčebny pro dlouhodobě nemocné	7	52,00	262,29	1 009	-
léčebny TBC a respiračních nemocí - dospělí	1	1,00	10,00	100	-
psychiatrické léčebny - dospělí	1	112,85	420,00	1 358	-
ostatní odborné léčebné ústavy - dospělí	2	12,89	42,04	94	-
hospic	1	1,42	8,90	25	-
další lůžková zařízení	2	47,10	70,88	54	11
odborné léčebné ústavy celkem	14	227,26	814,11	2 640	11
sdužená ambulantní zařízení	58	678,75	922,34	-	32
zdravotnická střediska	28	119,97	153,75	-	-
samost. ordinace prakt. lékaře pro dospělé	505	544,73	475,06	-	-
samost. ordinace prakt. lék. pro děti a dorost	237	239,53	229,15	-	-
samost. ordinace prakt. lékaře stomatologa	887	1 032,60	944,49	-	-
samost. ordinace prakt. lékaře gynekologa	173	195,51	188,25	-	-
samost. ordinace odborného lék. specialisty	1 253	1 375,84	1 251,68	-	15
ostatní ambulantní zařízení	556	118,57	1 181,80	-	123
samostatná ambulantní zařízení celkem	3 697	4 305,50	5 346,52	-	170
kojenecké ústavy a dětské domovy	3	5,89	92,93	-	215
dětské stacionáře a centra	1	-	16,00	-	89
jesle a další dětská zařízení	7	-	39,00	-	245
stacionáře pro dospělé	11	41,40	31,60	-	190
dopravní a záchranná zdravotnická služba	16	58,70	248,50	-	-
ostatní	4	21,94	11,50	-	17
zvláštní zdravotnická zařízení celkem	42	127,93	439,53	-	756
lékárny	299	-	814,97	-	-
výdejny	27	-	27,44	-	-
ostatní	1	-	-	-	-
zařízení lékárenské péče celkem - bez odloučených pracovišť	327	-	842,41	-	-
orgány ochrany veřejného zdraví	5	121,52	222,57	-	-
ostatní	15	38,52	28,46	-	52
celkem kraj - absolutně	4 128	8 958,08	19 089,71	12 962	1 077
- na 10 000 obyvatel		72,64	154,80	105,11	8,73

2. Sít' zdravotnických zařízení v krajích - zdravotnictví celkem

Druh zařízení	Počet zařízení	Přepočtený počet lékařů	Přepočtený počet ZPBD	Lůžka	Místa
Středočeský kraj					
nemocnice (včetně ambulantní části)	21	1 408,77	4 234,91	5 193	45
nemocnice násl. péče (včetně ambulantní části)	4	28,43	122,80	384	-
nemocnice celkem	25	1 437,20	4 357,71	5 577	45
léčebny pro dlouhodobě nemocné	9	46,30	247,71	884	4
psychiatrické léčebny - dospělí	2	41,35	242,29	680	-
rehabilitační ústavy - dospělí	2	19,00	80,62	411	-
ostatní odborné léčebné ústavy - dospělí	2	44,05	120,85	247	-
ostatní dětské odborné léčebné ústavy	2	8,90	26,78	193	-
hospic	2	4,51	14,13	45	-
odborné léčebné ústavy celkem	19	164,11	732,38	2 460	4
lázeňské léčebny - dospělí	3	15,30	52,69	848	-
dětské lázeňské léčebny	1	2,20	19,00	89	-
lázně celkem	4	17,50	71,69	937	-
sdužená ambulantní zařízení	15	72,81	131,10	-	-
zdravotnická střediska	12	28,24	55,25	-	-
samost. ordinace prakt. lékaře pro dospělé	459	467,71	445,41	-	-
samost. ordinace prakt. lék. pro děti a dorost	233	235,23	222,49	-	-
samost. ordinace prakt. lékaře stomatologa	481	500,86	451,43	-	-
samost. ordinace prakt. lékaře gynekologa	117	115,32	124,65	-	-
samost. ordinace odborného lék. specialisty	564	520,88	490,57	-	9
ostatní ambulantní zařízení	351	36,04	587,49	-	55
samostatná ambulantní zařízení celkem	2 232	1 977,09	2 508,39	-	64
kojenecké ústavy a dětské domovy	5	6,03	82,54	-	208
dětské stacionáře a centra	4	1,30	12,75	-	111
jesle a další dětská zařízení	4	-	14,50	-	91
dopravní a záchranná zdravotnická služba	13	211,05	449,34	-	-
ostatní	2	-	9,10	-	10
zvláštní zdravotnická zařízení celkem	28	218,38	568,23	-	420

2. Sít' zdravotnických zařízení v krajích - zdravotnictví celkem

Druh zařízení	Počet zařízení	Přepočtený počet lékařů	Přepočtený počet ZPBD	Lůžka	Místa
lékárny	223	-	457,46	-	-
výdejny	13	-	20,01	-	-
zařízení lékárenské péče celkem - bez odloučených pracovišť	236	-	477,47	-	-
orgány ochrany veřejného zdraví	1	11,61	72,11	-	-
ostatní	1	-	-	-	-
celkem kraj - absolutně	2 546	3 825,89	8 787,98	8 974	533
- na 10 000 obyvatel		31,09	71,41	72,92	4,33

2. Sít' zdravotnických zařízení v krajích - zdravotnictví celkem

Druh zařízení	Počet zařízení	Přepočtený počet lékařů	Přepočtený počet ZPBD	Lůžka	Místa
Jihočeský kraj					
nemocnice (včetně ambulantní části)	8	986,11	2 990,51	3 489	64
nemocnice násl. péče (včetně ambulantní části)	1	13,00	37,90	80	-
nemocnice celkem	9	999,11	3 028,41	3 569	64
léčebny pro dlouhodobě nemocné	4	21,88	126,60	415	-
léčebny TBC a respiračních nemocí - dospělí	1	2,00	12,00	50	-
psychiatrické léčebny - dospělí	2	10,33	48,80	173	-
dětské psychiatrické léčebny	1	5,44	55,13	180	-
ozdravovny a sanatoria (celodenní)	1	1,00	10,00	98	-
hospic	1	0,92	11,47	30	-
odborné léčebné ústavy celkem	10	41,57	264,00	946	-
lázeňské léčebny - dospělí	5	17,06	52,44	1 469	-
lázně celkem	5	17,06	52,44	1 469	-
sdružená ambulantní zařízení	14	71,69	107,16	-	-
zdravotnická střediska	4	18,00	23,00	-	-
samost. ordinace prakt. lékaře pro dospělé	290	291,50	283,29	-	-
samost. ordinace prakt. lék. pro děti a dorost	128	129,05	119,24	-	-
samost. ordinace prakt. lékaře stomatologa	323	351,21	396,95	-	-
samost. ordinace prakt. lékaře gynekologa	82	77,61	92,62	-	-
samost. ordinace odborného lék. specialisty	368	341,38	363,88	-	-
ostatní ambulantní zařízení	256	28,62	486,02	-	-
samostatná ambulantní zařízení celkem	1 465	1 309,06	1 872,16	-	-
jesle a další dětská zařízení	2	-	18,50	-	135
stacionáře pro dospělé	1	0,20	3,00	-	5
dopravní a záchranná zdravotnická služba	15	90,48	228,84	-	-
ostatní	2	2,20	4,00	-	9
zvláštní zdravotnická zařízení celkem	20	92,88	254,34	-	149
lékárny	153	-	277,47	-	-
výdejny	17	0,20	19,17	-	-
zařízení lékárenské péče celkem - bez odloučených pracovišť	170	0,20	296,64	-	-
orgány ochrany veřejného zdraví	2	2,00	21,00	-	-
ostatní	4	3,15	3,25	-	-
celkem kraj - absolutně	1 685	2 465,03	5 792,24	5 984	213
- na 10 000 obyvatel		38,75	91,04	94,04	3,35

2. Sít' zdravotnických zařízení v krajích - zdravotnictví celkem

Druh zařízení	Počet zařízení	Přepočtený počet lékařů	Přepočtený počet ZPBD	Lůžka	Místa
Plzeňský kraj					
fakultní nemocnice (včetně ambulantní části)	1	639,12	1 849,09	1 816	28
nemocnice (včetně ambulantní části)	8	349,89	1 100,06	1 519	8
nemocnice násl. péče (včetně ambulantní části)	1	4,42	28,17	100	-
nemocnice celkem	10	993,43	2 977,32	3 435	36
léčebny pro dlouhodobě nemocné	2	23,34	114,50	380	-
léčebny TBC a respiračních nemocí - dospělí	1	7,38	45,07	169	-
psychiatrické léčebny - dospělí	1	64,47	439,87	1 260	-
hospic	1	2,50	13,55	28	-
další lůžková zařízení	1	-	-	30	-
odborné léčebné ústavy celkem	6	97,69	612,99	1 867	-
lázeňské léčebny - dospělí	1	3,85	13,08	397	-
lázně celkem	1	3,85	13,08	397	-
sdílená ambulantní zařízení	9	116,19	185,36	-	-
zdravotnická střediska	20	47,71	67,10	-	26
samost. ordinace prakt. lékaře pro dospělé	234	238,01	230,03	-	-
samost. ordinace prakt. lék. pro děti a dorost	102	103,00	103,68	-	-
samost. ordinace prakt. lékaře stomatologa	312	360,47	327,54	-	-
samost. ordinace prakt. lékaře gynekologa	64	55,87	64,33	-	-
samost. ordinace odborného lék. specialisty	368	364,10	369,50	-	-
ostatní ambulantní zařízení	202	48,81	474,69	-	21
samostatná ambulantní zařízení celkem	1 311	1 334,16	1 822,23	-	47
kojenecké ústavy a dětské domovy	2	3,03	68,39	-	182
dětské stacionáře a centra	2	1,75	2,63	-	48
jesle a další dětská zařízení	4	-	11,25	-	73
stacionáře pro dospělé	1	2,00	1,00	-	29
dopravní a záchranná zdravotnická služba	24	57,62	186,63	-	-
ostatní	1	-	5,00	-	10
zvláštní zdravotnická zařízení celkem	34	64,40	274,90	-	342
lékárny	123	-	241,88	-	-
výdejny	16	-	22,93	-	-
zařízení lékárenské péče celkem - bez odloučených pracovišť	139	-	264,81	-	-
orgány ochrany veřejného zdraví	2	6,55	43,69	-	-
ostatní	-	-	-	-	-
celkem kraj - absolutně	1 503	2 500,08	6 009,02	5 699	425
- na 10 000 obyvatel		43,87	105,47	100,05	7,46

2. Sít' zdravotnických zařízení v krajích - zdravotnictví celkem

Druh zařízení	Počet zařízení	Přepočtený počet lékařů	Přepočtený počet ZPBD	Lůžka	Místa
Karlovarský kraj					
nemocnice (včetně ambulantní části)	5	321,72	1 163,73	1 667	-
nemocnice celkem	5	321,72	1 163,73	1 667	-
léčebny pro dlouhodobě nemocné	5	18,95	120,95	453	-
odborné léčebné ústavy celkem	5	18,95	120,95	453	-
lázeňské léčebny - dospělí	47	135,97	415,87	11 553	-
dětské lázeňské léčebny	1	3,00	34,00	319	-
lázně celkem	48	138,97	449,87	11 872	-
sdílená ambulantní zařízení	4	30,35	62,47	-	-
zdravotnická střediska	5	12,28	21,00	-	-
samost. ordinace prakt. lékaře pro dospělé	123	126,25	122,51	-	-
samost. ordinace prakt. lék. pro děti a dorost	64	64,85	62,00	-	-
samost. ordinace prakt. lékaře stomatologa	143	157,06	169,88	-	-
samost. ordinace prakt. lékaře gynekologa	40	37,17	44,50	-	-
samost. ordinace odborného lék. specialisty	250	220,84	267,75	-	6
ostatní ambulantní zařízení	148	23,37	264,56	-	46
samostatná ambulantní zařízení celkem	777	672,17	1 014,67	-	52
kojenecké ústavy a dětské domovy	1	1,61	64,94	-	150
dětské stacionáře a centra	1	-	5,40	-	25
stacionáře pro dospělé	1	-	-	-	2
dopravní a záchranná zdravotnická služba	6	39,42	99,68	-	-
ostatní	1	4,99	4,50	-	4
zvláštní zdravotnická zařízení celkem	10	46,02	174,52	-	181
lékárny	75	-	139,50	-	-
výdejny	12	0,22	18,63	-	-
zařízení lékárenské péče celkem - bez odloučených pracovišť	87	0,22	158,13	-	-
orgány ochrany veřejného zdraví	2	-	15,00	-	-
ostatní	1	-	-	-	-
celkem kraj - absolutně	935	1 198,05	3 096,87	13 992	233
- na 10 000 obyvatel		38,85	100,42	453,69	7,56

2. Sít' zdravotnických zařízení v krajích - zdravotnictví celkem

Druh zařízení	Počet zařízení	Přepočtený počet lékařů	Přepočtený počet ZPBD	Lůžka	Místa
Ústecký kraj					
nemocnice (včetně ambulantní části)	12	1 041,36	3 932,20	4 703	30
nemocnice násl. péče (včetně ambulantní části)	8	83,59	246,38	596	-
nemocnice celkem	20	1 124,95	4 178,58	5 299	30
léčebny pro dlouhodobě nemocné	6	23,10	124,80	477	-
psychiatrické léčebny - dospělí	2	31,60	197,59	737	-
dětské psychiatrické léčebny	1	3,70	21,40	70	-
hospic	2	4,67	20,29	41	-
další lůžková zařízení	2	8,46	18,60	36	-
odborné léčebné ústavy celkem	13	71,53	382,68	1 361	-
lázeňské léčebny - dospělí	3	20,20	43,73	1 377	-
lázně celkem	3	20,20	43,73	1 377	-
sdružená ambulantní zařízení	7	69,65	124,70	-	-
zdravotnická střediska	20	28,59	72,52	-	-
samost. ordinace prakt. lékaře pro dospělé	315	319,97	326,15	-	-
samost. ordinace prakt. lék. pro děti a dorost	157	160,29	157,20	-	-
samost. ordinace prakt. lékaře stomatologa	366	378,42	361,48	-	-
samost. ordinace prakt. lékaře gynekologa	112	100,67	116,11	-	-
samost. ordinace odborného lék. specialisty	455	429,16	467,51	-	-
ostatní ambulantní zařízení	285	108,74	702,62	-	73
samostatná ambulantní zařízení celkem	1 717	1 595,49	2 328,29	-	73
kojenecké ústavy a dětské domovy	2	1,40	68,75	-	168
dětské stacionáře a centra	4	1,43	9,50	-	120
jesle a další dětská zařízení	9	-	25,25	-	240
stacionáře pro dospělé	1	0,75	0,34	-	11
dopravní a záchranná zdravotnická služba	31	68,95	205,39	-	-
ostatní	-	-	1,00	-	-
zvláštní zdravotnická zařízení celkem	47	72,53	310,23	-	539
lékárny	180	-	431,82	-	-
výdejny	18	0,50	28,99	-	-
ostatní	-	-	-	-	-
zařízení lékárenské péče celkem - bez odloučených pracovišť	198	0,50	460,81	-	-
orgány ochrany veřejného zdraví	2	9,30	81,84	-	-
celkem kraj - absolutně	2 000	2 894,50	7 786,16	8 037	642
- na 10 000 obyvatel		34,63	93,15	96,15	7,68

2. Sít' zdravotnických zařízení v krajích - zdravotnictví celkem

Druh zařízení	Počet zařízení	Přepočtený počet lékařů	Přepočtený počet ZPBD	Lůžka	Místa
Liberecký kraj					
nemocnice (včetně ambulantní části)	8	655,10	2 196,03	2 623	45
nemocnice celkem	8	655,10	2 196,03	2 623	45
léčebny pro dlouhodobě nemocné	1	7,10	19,50	59	-
léčebny TBC a respiračních nemocí - dospělí	1	9,20	35,37	155	-
ostatní odborné léčebné ústavy - dospělí	1	8,85	26,10	52	-
ozdravovny a sanatoria (celodenní)	1	-	-	40	-
odborné léčebné ústavy celkem	4	25,15	80,97	306	-
lázeňské léčebny - dospělí	2	6,65	10,00	703	-
lázně celkem	2	6,65	10,00	703	-
sdílená ambulantní zařízení	8	24,07	35,47	-	-
zdravotnická střediska	9	20,81	29,33	-	-
samost. ordinace prakt. lékaře pro dospělé	187	194,63	186,31	-	-
samost. ordinace prakt. lék. pro děti a dorost	93	89,25	84,55	-	-
samost. ordinace prakt. lékaře stomatologa	221	229,48	204,53	-	-
samost. ordinace prakt. lékaře gynekologa	41	40,00	41,42	-	-
samost. ordinace odborného lék. specialisty	241	212,64	240,31	-	-
ostatní ambulantní zařízení	168	10,84	252,15	-	-
samostatná ambulantní zařízení celkem	968	821,72	1 074,07	-	-
kojenecké ústavy a dětské domovy	1	0,80	38,13	-	80
dětské stacionáře a centra	4	1,25	18,50	-	141
jesle a další dětská zařízení	1	-	6,50	-	35
dopravní a záchranná zdravotnická služba	13	44,44	116,27	-	-
ostatní	2	-	7,00	-	-
zvláštní zdravotnická zařízení celkem	21	46,49	186,40	-	256
lékárny	91	-	152,82	-	-
výdejny	12	-	8,89	-	-
zařízení lékárenské péče celkem	103	-	161,71	-	-
- bez odloučených pracovišť					
orgány ochrany veřejného zdraví	2	1,63	22,29	-	-
ostatní	1	0,10	-	-	-
celkem kraj - absolutně	1 109	1 556,84	3 731,47	3 632	301
- na 10 000 obyvatel		35,60	85,32	83,05	6,88

2. Sít' zdravotnických zařízení v krajích - zdravotnictví celkem

Druh zařízení	Počet zařízení	Přepočtený počet lékařů	Přepočtený počet ZPBD	Lůžka	Místa
Královéhradecký kraj					
fakultní nemocnice (včetně ambulantní části)	1	627,50	1 749,29	1 439	28
nemocnice (včetně ambulantní části)	10	495,91	1 692,25	2 195	23
nemocnice celkem	11	1 123,41	3 441,54	3 634	51
léčebny pro dlouhodobě nemocné	5	24,31	129,09	458	-
psychiatrické léčebny - dospělí	1	2,06	18,22	56	-
rehabilitační ústavy - dospělí	1	5,20	27,65	99	-
ostatní odborné léčebné ústavy - dospělí	1	4,00	15,00	28	-
ostatní dětské odborné léčebné ústavy	1	1,00	7,50	30	-
ozdravovny a sanatoria (celodenní)	4	1,42	25,20	295	-
hospic	1	3,00	17,00	30	-
odborné léčebné ústavy celkem	14	40,99	239,66	996	-
lázeňské léčebny - dospělí	3	24,68	90,99	1 487	-
lázně celkem	3	24,68	90,99	1 487	-
sdružená ambulantní zařízení	7	45,15	65,05	-	-
zdravotnická střediska	11	44,12	68,00	-	-
samost. ordinace prakt. lékaře pro dospělé	239	244,56	236,80	-	-
samost. ordinace prakt. lék. pro děti a dorost	116	118,67	110,90	-	-
samost. ordinace prakt. lékaře stomatologa	297	326,11	299,36	-	-
samost. ordinace prakt. lékaře gynekologa	58	60,00	69,20	-	-
samost. ordinace odborného lék. specialisty	378	351,68	376,90	-	-
ostatní ambulantní zařízení	229	11,98	379,80	-	11
samostatná ambulantní zařízení celkem	1 335	1 202,27	1 606,01	-	11
kojenecké ústavy a dětské domovy	1	0,62	21,50	-	32
dětské stacionáře a centra	1	0,60	5,60	-	30
jesle a další dětská zařízení	3	-	15,90	-	153
stacionáře pro dospělé	1	0,50	-	-	12
dopravní a záchranná zdravotnická služba	19	48,20	164,36	-	-
ostatní	1	3,10	4,00	-	8
zvláštní zdravotnická zařízení celkem	26	53,02	211,36	-	235
lékárny	143	-	193,30	-	-
výdejny	5	-	5,00	-	-
zařízení lékárenské péče celkem	148	-	198,30	-	-
- bez odloučených pracovišť					

2. Sít' zdravotnických zařízení v krajích - zdravotnictví celkem

Druh zařízení	Počet zařízení	Přepočtený počet lékařů	Přepočtený počet ZPBD	Lůžka	Místa
orgány ochrany veřejného zdraví	2	4,92	48,75	-	-
ostatní	3	0,76	0,23	-	-
celkem kraj - absolutně	1 542	2 450,05	5 836,84	6 117	297
- na 10 000 obyvatel		44,18	105,26	110,31	5,36

2. Sít' zdravotnických zařízení v krajích - zdravotnictví celkem

Druh zařízení	Počet zařízení	Přepočtený počet lékařů	Přepočtený počet ZPBD	Lůžka	Místa
Pardubický kraj					
nemocnice (včetně ambulantní části)	7	668,62	1 932,23	2 351	-
nemocnice násl. péče (včetně ambulantní části)	3	42,59	160,31	330	-
nemocnice celkem	10	711,21	2 092,54	2 681	-
léčebny pro dlouhodobě nemocné	2	13,66	56,06	186	-
rehabilitační ústavy - dospělí	1	9,16	23,00	102	-
ostatní odborné léčebné ústavy - dospělí	3	55,67	268,12	913	-
odborné léčebné ústavy celkem	6	78,49	347,18	1 201	-
lázeňské léčebny - dospělí	1	9,38	19,55	576	-
lázně celkem	1	9,38	19,55	576	-
sdílená ambulantní zařízení	7	37,33	78,94	-	-
zdravotnická střediska	4	16,04	26,35	-	-
samost. ordinace prakt. lékaře pro dospělé	214	213,64	214,60	-	-
samost. ordinace prakt. lék. pro děti a dorost	94	92,57	86,97	-	-
samost. ordinace prakt. lékaře stomatologa	248	254,57	259,05	-	-
samost. ordinace prakt. lékaře gynekologa	48	43,69	47,49	-	-
samost. ordinace odborného lék. specialisty	318	335,97	403,31	-	-
ostatní ambulantní zařízení	222	32,91	365,77	-	76
samostatná ambulantní zařízení celkem	1 155	1 026,72	1 482,48	-	76
kojenecké ústavy a dětské domovy	3	3,55	62,19	-	126
dětské stacionáře a centra	1	-	6,50	-	45
jesle a další dětská zařízení	1	0,20	2,00	-	18
dopravní a záchranná zdravotnická služba	11	73,20	138,44	-	-
ostatní	1	1,93	5,50	-	11
zvláštní zdravotnická zařízení celkem	17	78,88	214,63	-	200
lékárny	120	-	202,83	-	-
výdejny	4	-	6,50	-	-
ostatní	-	-	-	-	-
zařízení lékárenské péče celkem - bez odloučených pracovišť	124	-	209,33	-	-
orgány ochrany veřejného zdraví	2	3,00	17,71	-	-
ostatní	8	2,00	-	-	-
celkem kraj - absolutně	1 323	1 909,68	4 383,42	4 458	276
- na 10 000 obyvatel		37,07	85,08	86,53	5,36

2. Sít' zdravotnických zařízení v krajích - zdravotnictví celkem

Druh zařízení	Počet zařízení	Přepočtený počet lékařů	Přepočtený počet ZPBD	Lůžka	Místa
Vysočina					
fakultní nemocnice (včetně ambulantní části)	-	-	-	-	-
nemocnice (včetně ambulantní části)	6	657,59	2 353,66	2 799	54
nemocnice celkem	6	657,59	2 353,66	2 799	54
léčebny pro dlouhodobě nemocné	6	26,40	139,80	505	-
léčebny TBC a respiračních nemocí - dospělí	2	9,70	53,78	120	-
psychiatrické léčebny - dospělí	2	76,92	467,20	1 359	-
rehabilitační ústavy - dospělí	1	3,60	13,28	40	-
dětské psychiatrické léčebny	1	2,80	22,70	50	-
další lůžková zařízení	1	3,70	18,00	60	-
odborné léčebné ústavy celkem	13	123,12	714,76	2 134	-
sdužená ambulantní zařízení	12	42,51	87,14	-	-
zdravotnická střediska	3	4,72	8,00	-	-
samost. ordinace prakt. lékaře pro dospělé	217	219,62	216,78	-	-
samost. ordinace prakt. lék. pro děti a dorost	104	106,00	102,92	-	-
samost. ordinace prakt. lékaře stomatologa	235	248,45	255,55	-	-
samost. ordinace prakt. lékaře gynekologa	57	53,56	54,58	-	-
samost. ordinace odborného lék. specialisty	293	260,83	274,60	-	-
ostatní ambulantní zařízení	178	15,21	311,23	-	-
samostatná ambulantní zařízení celkem	1 099	950,90	1 310,80	-	-
kojenecké ústavy a dětské domovy	2	-	34,00	-	89
dětské stacionáře a centra	2	0,20	5,55	-	56
jesle a další dětská zařízení	2	-	8,00	-	55
stacionáře pro dospělé	2	0,30	2,00	-	37
dopravní a záchranná zdravotnická služba	11	60,78	163,75	-	-
ostatní	1	1,00	5,00	-	11
zvláštní zdravotnická zařízení celkem	20	62,28	218,30	-	248
lékárny	110	-	220,24	-	-
výdejny	9	-	5,00	-	-
zařízení lékárenské péče celkem - bez odloučených pracovišť	119	-	225,24	-	-
orgány ochrany veřejného zdraví	2	2,50	29,00	-	-
ostatní	-	-	-	-	-
celkem kraj - absolutně	1 259	1 796,39	4 851,76	4 933	302
- na 10 000 obyvatel		34,85	94,13	95,71	5,86

2. Sít' zdravotnických zařízení v krajích - zdravotnictví celkem

Druh zařízení	Počet zařízení	Přepočtený počet lékařů	Přepočtený počet ZPBD	Lůžka	Místa
Jihomoravský kraj					
fakultní nemocnice (včetně ambulantní části)	2	1 215,60	3 591,87	3 101	35
nemocnice (včetně ambulantní části)	19	1 325,73	4 058,16	4 703	40
nemocnice násl. péče (včetně ambulantní části)	1	16,80	60,00	164	-
nemocnice celkem	22	2 558,13	7 710,03	7 968	75
léčebny pro dlouhodobě nemocné	2	25,32	105,02	363	-
psychiatrické léčebny - dospělí	1	47,52	317,44	827	-
ostatní dětské odborné léčebné ústavy	2	4,18	19,89	72	-
ozdravovny a sanatoria (celodenní)	1	0,80	7,73	70	-
hospic	2	5,40	28,46	65	-
další lůžková zařízení	2	8,64	11,00	13	-
odborné léčebné ústavy celkem	10	91,86	489,54	1 410	-
lázeňské léčebny - dospělí	1	7,00	22,00	312	-
lázně celkem	1	7,00	22,00	312	-
sdružená ambulantní zařízení	20	166,38	244,99	-	3
zdravotnická střediska	14	42,09	78,65	-	-
samost. ordinace prakt. lékaře pro dospělé	519	526,77	470,50	-	-
samost. ordinace prakt. lék. pro děti a dorost	228	225,24	217,99	-	-
samost. ordinace prakt. lékaře stomatologa	600	665,93	567,77	-	-
samost. ordinace prakt. lékaře gynekologa	124	134,37	134,67	-	15
samost. ordinace odborného lék. specialisty	699	704,19	653,13	-	23
ostatní ambulantní zařízení	379	53,75	717,94	-	25
samostatná ambulantní zařízení celkem	2 583	2 518,72	3 085,64	-	66
kojenecké ústavy a dětské domovy	3	3,45	100,90	-	195
dětské stacionáře a centra	5	4,50	56,25	-	245
jesle a další dětská zařízení	3	-	15,00	-	110
stacionáře pro dospělé	4	4,05	16,20	-	139
dopravní a záchranná zdravotnická služba	32	118,19	258,21	-	-
ostatní	2	8,20	6,00	-	13
zvláštní zdravotnická zařízení celkem	49	138,39	452,56	-	702

2. Sít' zdravotnických zařízení v krajích - zdravotnictví celkem

Druh zařízení	Počet zařízení	Přepočtený počet lékařů	Přepočtený počet ZPBD	Lůžka	Místa
lékárny	266	-	536,10	-	-
výdejny	17	-	6,00	-	-
ostatní	-	-	-	-	-
zařízení lékárenské péče celkem - bez odloučených pracovišť	283	-	542,10	-	-
orgány ochrany veřejného zdraví	2	5,44	46,26	-	-
ostatní	6	1,33	1,00	-	-
celkem kraj - absolutně	2 956	5 320,87	12 349,13	9 690	843
- na 10 000 obyvatel		46,38	107,65	84,47	7,35

2. Sít' zdravotnických zařízení v krajích - zdravotnictví celkem

Druh zařízení	Počet zařízení	Přepočtený počet lékařů	Přepočtený počet ZPBD	Lůžka	Místa
Olomoucký kraj					
fakultní nemocnice (včetně ambulantní části)	1	489,03	1 564,08	1 406	18
nemocnice (včetně ambulantní části)	7	545,21	1 774,92	2 037	26
nemocnice násl. péče (včetně ambulantní části)	1	3,00	17,34	52	-
nemocnice celkem	9	1 037,24	3 356,34	3 495	44
léčebny pro dlouhodobě nemocné	6	27,48	166,38	542	-
léčebny TBC a respiračních nemocí - dospělí	1	5,21	17,63	81	-
psychiatrické léčebny - dospělí	2	41,58	214,15	675	-
ostatní odborné léčebné ústavy - dospělí	1	7,40	38,01	128	-
ostatní dětské odborné léčebné ústavy	1	6,80	17,75	138	-
ozdravovny a sanatoria (celodenní)	1	0,50	6,00	100	-
hospic	1	1,88	14,00	30	-
odborné léčebné ústavy celkem	13	90,85	473,92	1 694	-
lázeňské léčebny - dospělí	6	31,66	103,05	2 247	-
lázně celkem	6	31,66	103,05	2 247	-
sdužená ambulantní zařízení	7	108,82	139,40	-	-
zdravotnická střediska	8	34,94	63,31	-	-
samost. ordinace prakt. lékaře pro dospělé	297	303,00	280,64	-	-
samost. ordinace prakt. lék. pro děti a dorost	141	136,55	130,62	-	-
samost. ordinace prakt. lékaře stomatologa	345	377,06	308,80	-	-
samost. ordinace prakt. lékaře gynekologa	69	76,36	82,32	-	-
samost. ordinace odborného lék. specialisty	395	398,90	391,44	-	-
ostatní ambulantní zařízení	331	33,17	534,04	-	15
samostatná ambulantní zařízení celkem	1 593	1 468,80	1 930,57	-	15
kojenecké ústavy a dětské domovy	4	3,00	64,19	-	158
dětské stacionáře a centra	3	1,50	4,86	-	226
jesle a další dětská zařízení	3	-	17,00	-	100
stacionáře pro dospělé	1	0,80	1,80	-	16
dopravní a záchranná zdravotnická služba	14	39,36	142,57	-	-
ostatní	-	-	-	-	-
zvláštní zdravotnická zařízení celkem	25	44,66	230,42	-	500

2. Sít' zdravotnických zařízení v krajích - zdravotnictví celkem

Druh zařízení	Počet zařízení	Přepočtený počet lékařů	Přepočtený počet ZPBD	Lůžka	Místa
lékárny	123	-	230,78	-	-
výdejny	16	-	11,80	-	-
zařízení lékárenské péče celkem - bez odloučených pracovišť	139	-	242,58	-	-
orgány ochrany veřejného zdraví	2	-	25,70	-	-
ostatní	3	-	-	-	-
celkem kraj - absolutně	1 790	2 673,21	6 362,58	7 436	559
- na 10 000 obyvatel		41,63	99,08	115,80	8,71

2. Sít' zdravotnických zařízení v krajích - zdravotnictví celkem

Druh zařízení	Počet zařízení	Přepočtený počet lékařů	Přepočtený počet ZPBD	Lůžka	Místa
Zlínský kraj					
nemocnice (včetně ambulantní části)	8	755,77	2 416,55	2 963	36
nemocnice násl. péče (včetně ambulantní části)	3	17,62	83,56	205	-
nemocnice celkem	11	773,39	2 500,11	3 168	36
léčebny pro dlouhodobě nemocné	4	19,77	118,72	419	-
psychiatrické léčebny - dospělí	1	46,27	367,69	1 100	-
hospic	2	3,60	14,93	42	-
odborné léčebné ústavy celkem	7	69,64	501,34	1 561	-
lázeňské léčebny - dospělí	7	27,28	92,95	2 298	-
lázně celkem	7	27,28	92,95	2 298	-
sdílená ambulantní zařízení	4	8,90	10,00	-	-
zdravotnická střediska	1	0,20	0,60	-	-
samost. ordinace prakt. lékaře pro dospělé	286	288,79	274,95	-	-
samost. ordinace prakt. lék. pro děti a dorost	115	114,61	111,21	-	-
samost. ordinace prakt. lékaře stomatologa	340	366,47	336,04	-	-
samost. ordinace prakt. lékaře gynekologa	66	63,63	72,76	-	-
samost. ordinace odborného lék. specialisty	331	349,11	383,55	-	-
ostatní ambulantní zařízení	272	11,75	447,36	-	7,00
samostatná ambulantní zařízení celkem	1 415	1 203,46	1 636,47	-	7,00
kojenecké ústavy a dětské domovy	2	0,64	32,01	-	84
dětské stacionáře a centra	1	-	8,00	-	20
jesle a další dětská zařízení	5	0,02	17,80	-	115
dopravní a záchranná zdravotnická služba	16	50,85	133,31	-	-
ostatní	1	-	1,00	-	4
zvláštní zdravotnická zařízení celkem	25	51,51	192,12	-	223
lékárny	128	-	224,02	-	-
výdejny	1	-	-	-	-
zařízení lékárenské péče celkem - bez odloučených pracovišť	129	-	224,02	-	-
orgány ochrany veřejného zdraví	2	5,40	12,69	-	-
ostatní	1	0,10	-	-	-
celkem kraj - absolutně	1 597	2 130,78	5 159,70	7 027	266
- na 10 000 obyvatel		36,03	87,24	118,82	4,50

2. Sít' zdravotnických zařízení v krajích - zdravotnictví celkem

Druh zařízení	Počet zařízení	Přepočtený počet lékařů	Přepočtený počet ZPBD	Lůžka	Místa
Moravskoslezský kraj					
fakultní nemocnice (včetně ambulantní části)	1	452,44	1 432,12	1 373	13
nemocnice (včetně ambulantní části)	17	1 419,38	5 001,56	5 653	58
nemocnice celkem	18	1 871,82	6 433,68	7 026	71
léčebny pro dlouhodobě nemocné	11	45,10	278,81	1 044	-
léčebny TBC a respiračních nemocí - dospělí	2	12,23	51,75	210	-
psychiatrické léčebny - dospělí	1	62,08	307,06	1 015	-
rehabilitační ústavy - dospělí	1	19,04	117,76	373	-
ostatní odborné léčebné ústavy - dospělí	1	15,65	59,00	230	-
ostatní dětské odborné léčebné ústavy	1	2,81	10,00	62	-
hospic	1	1,50	11,13	30	-
další lůžková zařízení	2	8,05	9,82	12	-
odborné léčebné ústavy celkem	20	166,46	845,33	2 976	-
lázeňské léčebny - dospělí	3	21,30	127,06	1 815	-
lázně celkem	3	21,30	127,06	1 815	-
sdružená ambulantní zařízení	18	127,63	311,85	-	-
zdravotnická střediska	8	17,54	29,36	-	-
samost. ordinace prakt. lékaře pro dospělé	529	548,37	545,90	-	-
samost. ordinace prakt. lék. pro děti a dorost	235	241,80	240,66	-	-
samost. ordinace prakt. lékaře stomatologa	614	669,45	495,00	-	-
samost. ordinace prakt. lékaře gynekologa	132	137,67	146,86	-	-
samost. ordinace odborného lék. specialisty	712	714,49	801,96	-	-
ostatní ambulantní zařízení	468	54,49	720,68	-	33
samostatná ambulantní zařízení celkem	2 716	2 511,44	3 292,27	-	33
kojenecké ústavy a dětské domovy	4	3,80	122,48	-	224
dětské stacionáře a centra	8	1,62	30,85	-	278
jesle a další dětská zařízení	4	-	17,75	-	128
stacionáře pro dospělé	18	11,34	42,99	-	233
dopravní a záchranná zdravotnická služba	16	93,83	333,98	-	-
ostatní	3	6,17	36,00	-	43
zvláštní zdravotnická zařízení celkem	53	116,76	584,05	-	906

2. Sít' zdravotnických zařízení v krajích - zdravotnictví celkem

Druh zařízení	Počet zařízení	Přepočtený počet lékařů	Přepočtený počet ZPBD	Lůžka	Místa
lékárny	260	-	501,16	-	-
výdejny	24	-	44,91	-	-
ostatní	-	-	-	-	-
zařízení lékárenské péče celkem - bez odloučených pracovišť	284	-	546,07	-	-
orgány ochrany veřejného zdraví	2	14,49	189,86	-	-
ostatní	-	-	-	-	-
celkem kraj - absolutně	3 096	4 702,27	12 018,32	11 817	1 010
- na 10 000 obyvatel		37,61	96,13	94,52	8,08

3. Sít' zdravotnických zařízení v ČR - zřizovatel MZ

Druh zařízení	Počet zařízení	Přepočtený počet lékařů	Přepočtený počet ZPBD	Lůžka	Místa
fakultní nemocnice (včetně ambulantní části)	11	6 156,21	17 647,90	16 129	160
nemocnice (včetně ambulantní části)	9	990,28	2 819,67	1 608	37
nemocnice celkem	20	7 146,49	20 467,57	17 737	197
léčebny pro dlouhodobě nemocné	5	46,11	231,84	985	-
léčebny TBC a respiračních nemocí - dospělí	2	8,38	55,07	269	-
psychiatrické léčebny - dospělí	13	516,40	2 951,31	8 940	-
rehabilitační ústavy - dospělí	2	30,39	178,56	623	-
ostatní odborné léčebné ústavy - dospělí	1	26,26	124,39	505	-
dětské psychiatrické léčebny	3	11,94	99,23	300	-
odborné léčebné ústavy celkem	26	639,48	3 640,40	11 622	-
lázeňské léčebny - dospělí	5	21,84	109,45	1 692	-
dětské lázeňské léčebny	1	3,00	34,00	319	-
lázně celkem	6	24,84	143,45	2 011	-
sdružená ambulantní zařízení	1	31,05	52,80	-	-
samost. ordinace prakt. lékaře pro dospělé	1	1,00	1,00	-	-
samost. ordinace odborného lék. specialisty	8	7,58	8,55	-	-
samostatná ambulantní zařízení celkem	10	39,63	62,35	-	-
kojenecké ústavy a dětské domovy	2	4,89	78,68	-	185
dětské stacionáře a centra	1	0,20	1,00	-	5
stacionáře pro dospělé	6	10,40	17,90	-	130
ostatní	2	7,80	17,50	-	30
zvláštní zdravotnická zařízení celkem	11	23,29	115,08	-	350
lékárny	22	-	295,95	-	-
ostatní	1	-	-	-	-
zařízení lékárenské péče celkem - bez odloučených pracovišť	23	-	295,95	-	-
orgány ochrany veřejného zdraví	29	156,61	806,59	-	-
ostatní	9	30,40	12,80	-	-
celkem ČR - absolutně	134	8 060,74	25 544,19	31 370	547
- na 10 000 obyvatel		7,70	24,40	29,97	0,52

4. Sít' zdravotnických zařízení v ČR - zřizovatel kraj

Druh zařízení	Počet zařízení	Přepočtený počet lékařů	Přepočtený počet ZPBD	Lůžka	Místa
nemocnice (včetně ambulantní části)	19	2 148,95	7 515,98	8 815	127
nemocnice násl. péče (včetně ambulantní části)	5	55,63	207,08	590	-
nemocnice celkem	24	2 204,58	7 723,06	9 405	127
léčebny pro dlouhodobě nemocné	13	74,03	410,52	1 397	-
léčebny TBC a respiračních nemocí - dospělí	4	22,01	98,58	356	-
psychiatrické léčebny - dospělí	2	14,63	66,00	220	-
rehabilitační ústavy - dospělí	2	14,36	50,65	201	-
ostatní odborné léčebné ústavy - dospělí	3	36,81	181,74	536	-
ostatní dětské odborné léčebné ústavy	4	7,99	37,39	164	-
ozdravovny a sanatoria (celodenní)	5	2,22	32,93	365	-
odborné léčebné ústavy celkem	33	172,05	877,81	3 239	-
sružená ambulantní zařízení	1	22,88	24,70	-	-
zdravotnická střediska	2	2,94	6,50	-	-
samost. ordinace prakt. lékaře pro dospělé	2	2,00	1,00	-	-
samost. ordinace odborného lék. specialisty	4	2,27	7,35	-	-
ostatní ambulantní zařízení	7	10,92	35,53	-	-
samostatná ambulantní zařízení celkem	16	41,01	75,08	-	-
kojenecké ústavy a dětské domovy	26	19,63	518,25	-	1 226
dětské stacionáře a centra	3	2,50	49,28	-	249
stacionáře pro dospělé	4	12,35	11,10	-	26
dopravní a záchranná zdravotnická služba	30	987,75	2 680,33	-	-
ostatní	5	14,39	42,50	-	54
zvláštní zdravotnická zařízení celkem	68	1 036,62	3 301,46	-	1 555
lékárny	20	-	116,34	-	-
zařízení lékárenské péče celkem	20	-	116,34	-	-
- bez odloučených pracovišť					
ostatní	-	-	-	-	-
celkem ČR - absolutně	161	3 454,26	12 093,75	12 644	1 682
- na 10 000 obyvatel		3,30	11,55	12,08	1,61

5. Sít' zdravotnických zařízení v ČR - zřizovatel město, obec

Druh zařízení	Počet zařízení	Přepočtený počet lékařů	Přepočtený počet ZPBD	Lůžka	Místa
nemocnice (včetně ambulantní části)	15	905,40	2 929,73	3 791	41
nemocnice násl. péče (včetně ambulantní části)	3	15,39	81,25	187	-
nemocnice celkem	18	920,79	3 010,98	3 978	41
léčebny pro dlouhodobě nemocné	8	54,67	252,22	897	-
léčebny TBC a respiračních nemocí - dospělí	1	7,00	27,20	80	-
ostatní odborné léčebné ústavy - dospělí	2	15,54	51,39	93	-
odborné léčebné ústavy celkem	11	77,21	330,81	1 070	-
lázeňské léčebny - dospělí	1	7,00	22,00	312	-
lázně celkem	1	7,00	22,00	312	-
sdílená ambulantní zařízení	15	185,70	287,26	-	-
zdravotnická střediska	2	0,29	12,00	-	-
samost. ordinace prakt. lékaře pro dospělé	2	1,20	1,00	-	-
samost. ordinace odborného lék. specialisty	5	3,25	3,65	-	-
ostatní ambulantní zařízení	37	58,88	219,52	-	-
samostatná ambulantní zařízení celkem	61	249,32	523,43	-	-
kojenecké ústavy a dětské domovy	4	8,30	241,02	-	470
dětské stacionáře a centra	21	7,11	117,15	-	733
jesle a další dětská zařízení	46	0,22	200,45	-	1 443
stacionáře pro dospělé	1	0	7,00	-	76
dopravní a záchranná zdravotnická služba	4	0,45	7,62	-	-
ostatní	3	1,87	14,00	-	17
zvláštní zdravotnická zařízení celkem	79	17,95	587,24	-	2 739
lékárny	9	-	39,47	-	-
výdejny	1	-	1,00	-	-
zařízení lékárenské péče celkem - bez odloučených pracovišť	10	-	40,47	-	-
ostatní	3	2,75	3,25	-	-
celkem ČR - absolutně	183	1 275,02	4 518,18	5 360	2 780
- na 10 000 obyvatel		1,22	4,32	5,12	2,66

6. Sít' zdravotnických zařízení v ČR - zřizovatel fyzická osoba, církev, jiná právnická osoba

Druh zařízení	Počet zařízení	Přepočtený počet lékařů	Přepočtený počet ZPBD	Lůžka	Místa
nemocnice (včetně ambulantní části)	105	7 451,06	24 009,85	29 130	274
nemocnice násl. péče (včetně ambulantní části)	20	172,57	602,91	1 571	-
nemocnice celkem	125	7 623,63	24 612,76	30 701	274
léčebny pro dlouhodobě nemocné	43	198,90	1 109,65	3 892	4
léčebny TBC a respiračních nemocí - dospělí	2	9,33	44,75	180	-
psychiatrické léčebny - dospělí	1	6,00	23,00	80	-
rehabilitační ústavy - dospělí	1	3,60	13,28	40	-
ostatní odborné léčebné ústavy - dospělí	5	69,90	211,60	558	-
ostatní dětské odborné léčebné ústavy	3	15,70	44,53	331	-
ozdravovny a sanatoria (celodenní)	3	1,50	16,00	238	-
hospic	14	29,40	153,86	366	-
další lůžková zařízení	9	51,55	95,32	173	11
odborné léčebné ústavy celkem	81	385,88	1 711,99	5 858	15
lázeňské léčebny - dospělí	68	274,09	855,46	21 950	-
dětské lázeňské léčebny	1	2,20	19,00	89	-
lázně celkem	69	276,29	874,46	22 039	-
sdužená ambulantní zařízení	170	1 346,08	2 124,22	-	35
zdravotnická střediska	77	153,82	188,09	-	-
samost. ordinace prakt. lékaře pro dospělé	4 391	4 494,95	4 276,63	-	-
samost. ordinace prakt. lék. pro děti a dorost	2 047	2 056,64	1 979,58	-	-
samost. ordinace prakt. lékaře stomatologa	5 412	5 918,14	5 377,87	-	-
samost. ordinace prakt. lékaře gynekologa	1 183	1 191,43	1 279,76	-	15
samost. ordinace odborného lék. specialisty	6 607	6 566,51	6 715,14	-	53
ostatní ambulantní zařízení	3 999	516,95	7 164,10	-	485
samostatná ambulantní zařízení celkem	23 886	22 244,52	29 105,39	-	588
kojenecké ústavy a dětské domovy	1	1,00	15,00	-	30
dětské stacionáře a centra	12	4,34	14,96	-	447
jesle a další dětská zařízení	2	-	8,00	-	55
stacionáře pro dospělé	30	38,59	62,93	-	442
dopravní a záchranná zdravotnická služba	202	60,87	170,32	-	-
ostatní	11	25,47	25,60	-	39
zvláštní zdravotnická zařízení celkem	258	130,27	296,81	-	1 013

**6. Sít' zdravotnických zařízení v ČR - zřizovatel fyzická osoba, církev,
jiná právnická osoba**

Druh zařízení	Počet zařízení	Přepočtený počet lékařů	Přepočtený počet ZPBD	Lůžka	Místa
lékárny	2 239	-	4 156,88	-	-
výdejny	190	0,92	224,27	-	-
ostatní	-	-	-	-	-
zařízení lékárenské péče celkem - bez odloučených pracovišť	2 429	0,92	4 381,15	-	-
ostatní	31	12,81	16,89	-	52
celkem ČR - absolutně	26 879	30 674,32	60 999,45	58 598	1 942
- na 10 000 obyvatel		29,30	58,27	55,98	1,86

7. Sít' zdravotnických zařízení v ČR - zřizovatel ostatní centrální orgány

Druh zařízení	Počet zařízení	Přepočtený počet lékařů	Přepočtený počet ZPBD	Lůžka	Místa
nemocnice (včetně ambulantní části)	5	506,16	1 371,42	1 442	-
nemocnice celkem	5	506,16	1 371,42	1 442	-
léčebny pro dlouhodobě nemocné	1	1,00	6,00	23	-
rehabilitační ústavy - dospělí	1	7,65	19,82	161	-
další lůžková zařízení	1	24,40	32,98	32	-
odborné léčebné ústavy celkem	3	33,05	58,80	216	-
lázeňské léčebny - dospělí	8	17,40	56,50	1 128	-
lázně celkem	8	17,40	56,50	1 128	-
sdružená ambulantní zařízení	3	14,52	16,99	-	-
zdravotnická střediska	66	278,20	489,63	-	26
samost. ordinace prakt. lékaře pro dospělé	18	28,40	29,30	-	-
samost. ordinace odborného lék. specialisty	1	0,40	1,40	-	-
ostatní ambulantní zařízení	2	1,50	7,00	-	-
samostatná ambulantní zařízení celkem	90	323,02	544,32	-	26
dopravní a záchranná zdravotnická služba	1	6,00	11,00	-	-
zvláštní zdravotnická zařízení celkem	1	6,00	11,00	-	-
lékárny	4	-	15,71	-	-
zařízení lékárenské péče celkem	4	-	15,71	-	-
- bez odloučených pracovišť					
orgány ochrany veřejného zdraví	1	31,75	41,88	-	-
ostatní	-	-	-	-	-
celkem ČR - absolutně	112	917,38	2 099,63	2 786	26
- na 10 000 obyvatel		0,88	2,01	2,66	0,02

8. Ambulantní péče v lůžkových a ambulantních zařízeních v ČR - zdravotnictví celkem

Oddělení	Přepočtený počet		na 10 000 obyvatel		Počet ZPBD na 1 lékaře
	lékaři	ZPBD	lékaři	ZPBD	
bez specifikace	0,91	6,30	0,00	0,01	6,92
interna	1 731,42	2 730,00	1,65	2,61	1,58
kardiologie	354,27	505,38	0,34	0,48	1,43
revmatologie	118,41	125,25	0,11	0,12	1,06
diabetologie	183,72	186,65	0,18	0,18	1,02
gastroenterologie	173,53	228,44	0,17	0,22	1,32
endokrinologie	102,30	88,84	0,10	0,08	0,87
klinická farmakologie	12,60	15,77	0,01	0,02	1,25
geriatrie	15,71	22,69	0,02	0,02	1,44
infekční	69,03	105,95	0,07	0,10	1,53
alergologie a klinická imunologie	351,79	465,47	0,34	0,44	1,32
tuberkulózy a respiračních nemocí	353,57	635,60	0,34	0,61	1,80
nervové (neurologie)	742,33	861,44	0,71	0,82	1,16
psychiatrie	671,70	364,39	0,64	0,35	0,54
sexuologie	16,50	11,82	0,02	0,01	0,72
nemoci z povolání	52,20	64,35	0,05	0,06	1,23
dětské (pediatrie)	252,64	406,74	0,24	0,39	1,61
angiologie	14,60	12,50	0,01	0,01	0,86
ženské (gynekologie, porodnictví)	303,20	688,25	0,29	0,66	2,27
novorozenecké (neonatologie)	7,54	42,21	0,01	0,04	5,60
chirurgie	1 064,50	1 902,10	1,02	1,82	1,79
neurochirurgie	32,73	63,13	0,03	0,06	1,93
plastická chirurgie	111,33	167,27	0,11	0,16	1,50
kardiochirurgie	34,22	51,64	0,03	0,05	1,51
traumatologie	40,50	117,39	0,04	0,11	2,90
anesteziologicko - resuscitační	1 046,54	1 421,90	1,00	1,36	1,36
ortopedie	615,49	718,13	0,59	0,69	1,17
urologie	339,21	508,18	0,32	0,49	1,50
ORL (ušní, nosní, krční)	653,35	809,82	0,62	0,77	1,24
foniatrie a audiologie	39,10	50,57	0,04	0,05	1,29
oční (oftalmologie)	932,60	1 114,32	0,89	1,06	1,19
stomatologie	374,46	3 917,82	0,36	3,74	10,46
kožní (dermatovenerologie)	673,00	775,65	0,64	0,74	1,15
klinická onkologie	124,29	248,48	0,12	0,24	2,00
radiační onkologie	178,52	472,45	0,17	0,45	2,65

8. Ambulantní péče v lůžkových a ambulantních zařízeních v ČR - zdravotnictví celkem

Oddělení	Přepočtený počet		na 10 000 obyvatel		Počet ZPBD na 1 lékaře
	lékaři	ZPBD	lékaři	ZPBD	
dorostové	5,12	3,64	0,00	0,00	0,71
tělovýchovné lékařství	27,93	29,88	0,03	0,03	1,07
lékařská genetika	85,30	206,02	0,08	0,20	2,42
záchranná služba	13,78	9,80	0,01	0,01	0,71
dětská chirurgie	28,27	66,75	0,03	0,06	2,36
praktický lékař pro dospělé	5 249,65	5 262,08	5,02	5,03	1,00
praktický lékař pro děti a dorost	2 149,40	2 089,80	2,05	2,00	0,97
praktický lékař stomatolog	6 129,61	5 643,66	5,86	5,39	0,92
praktický lékař gynekolog	1 360,70	1 509,88	1,30	1,44	1,11
korektivní dermatologie	9,08	7,70	0,01	0,01	0,85
nefrologie	34,65	87,55	0,03	0,08	2,53
klinická biochemie	274,53	2 853,03	0,26	2,73	10,39
klinická hematologie	157,95	732,81	0,15	0,70	4,64
radiologie a zobrazovací metody	1 406,58	3 183,73	1,34	3,04	2,26
protetika	10,45	66,24	0,01	0,06	6,34
transfúzní služba	180,24	1 208,35	0,17	1,15	6,70
rehabilitace a fyzikální medicína	544,59	928,64	0,52	0,89	1,71
nukleární medicína	137,57	390,64	0,13	0,37	2,84
patologie	368,97	732,19	0,35	0,70	1,98
soudní lékařství	68,92	78,00	0,07	0,07	1,13
hrudní chirurgie	0,50	0,50	0,00	0,00	1,00
hygiena obecná a komunální	2,50	3,00	0,00	0,00	1,20
hygiena a epidemiologie	12,48	8,50	0,01	0,01	0,68
dětská onkologie a hematoonkologie	7,28	14,00	0,01	0,01	1,92
cévní chirurgie	12,22	14,24	0,01	0,01	1,17
dětské kožní (dermatovenerologie)	4,34	7,20	0,00	0,01	1,66
epidemiologie	5,20	12,35	0,00	0,01	2,38
mikrobiologie	235,63	991,85	0,23	0,95	4,21
pracovní lékařství	68,51	85,39	0,07	0,08	1,25
hemodialýza	173,65	904,01	0,17	0,86	5,21
dětská a dorostová psychiatrie	40,55	14,50	0,04	0,01	0,36
centrální příjem	41,90	200,71	0,04	0,19	4,79
tkáňová banka	10,17	23,60	0,01	0,02	2,32
léčba popálenin	1,95	4,70	0,00	0,00	2,41
operační sály	20,14	1 213,23	0,02	1,16	60,24

8. Ambulantní péče v lůžkových a ambulantních zařízeních v ČR - zdravotnictví celkem

Oddělení	Přepočtený počet		na 10 000 obyvatel		Počet ZPBD na 1 lékaře
	lékaři	ZPBD	lékaři	ZPBD	
dětské oční	9,36	14,33	0,01	0,01	1,53
funkční diagnostika	29,74	45,67	0,03	0,04	1,54
dětská otorinolaryngologie	7,73	20,50	0,01	0,02	2,65
dětská kardiologie	31,54	30,63	0,03	0,03	0,97
dětská nefrologie	6,89	7,84	0,01	0,01	1,14
dětská neurologie	49,22	63,15	0,05	0,06	1,28
dětská gynekologie	2,10	3,80	0,00	0,00	1,81
lékárenské	-	54,36	-	0,05	-
zdravotnických prostředků	-	1,38	-	0,00	-
krevní banka	5,90	38,41	0,01	0,04	6,51
stacionář	4,70	3,40	0,00	0,00	0,72
hyperbarická med. a oxygenoterapie	3,90	10,00	0,00	0,01	2,56
léčba bolesti	26,95	15,91	0,03	0,02	0,59
dom.zdravot.péče/ústavní ošetř.péče	6,35	2 325,50	0,01	2,22	366,22
reprodukční medicína	36,73	85,90	0,04	0,08	2,34
AT - návykové nemoci	9,01	15,34	0,01	0,01	1,70
ortodoncie	150,61	185,27	0,14	0,18	1,23
doprava raněných,nemocných,rodiček	-	60,40	-	0,06	-
maxilofaciální chirurgie	34,84	35,09	0,03	0,03	1,01
ostatní oddělení	410,62	2 123,88	0,39	2,03	5,17
celkem ČR	31 494,31	53 635,82	30,09	51,24	1,70

9. Ambulantní péče v lůžkových a ambulantních zařízeních v krajích - zdravotnictví celkem

Oddělení	Přepočtený počet		na 10 000 obyvatel		Počet ZPBD na 1 lékaře
	lékaři	ZPBD	lékaři	ZPBD	
Hl. m. Praha					
interna	351,39	483,12	2,85	3,92	1,37
kardiologie	138,18	207,10	1,12	1,68	1,50
revmatologie	36,31	47,09	0,29	0,38	1,30
diabetologie	48,49	40,84	0,39	0,33	0,84
gastroenterologie	44,60	54,00	0,36	0,44	1,21
endokrinologie	46,35	35,00	0,38	0,28	0,76
klinická farmakologie	1,20	0,50	0,01	0,00	0,42
geriatrie	3,55	4,20	0,03	0,03	1,18
infekční	28,46	22,77	0,23	0,18	0,80
alergologie a klinická imunologie	109,71	149,40	0,89	1,21	1,36
tuberkulózy a respiračních nemocí	78,99	116,06	0,64	0,94	1,47
nervové (neurologie)	167,61	194,21	1,36	1,57	1,16
psychiatrie	173,54	78,43	1,41	0,64	0,45
sexuologie	6,90	2,25	0,06	0,02	0,33
nemoci z povolání	16,50	14,95	0,13	0,12	0,91
dětské (pediatrie)	50,76	118,89	0,41	0,96	2,34
angiologie	7,90	6,20	0,06	0,05	0,78
ženské (gynekologie, porodnictví)	95,07	211,33	0,77	1,71	2,22
novorozenecké (neonatologie)	3,93	36,70	0,03	0,30	9,34
chirurgie	225,72	313,35	1,83	2,54	1,39
neurochirurgie	10,55	18,25	0,09	0,15	1,73
plastická chirurgie	41,55	64,00	0,34	0,52	1,54
kardiochirurgie	24,84	40,80	0,20	0,33	1,64
traumatologie	8,35	26,50	0,07	0,21	3,17
anesteziologicko - resuscitační	287,34	306,16	2,33	2,48	1,07
ortopedie	158,98	193,59	1,29	1,57	1,22
urologie	77,13	132,98	0,63	1,08	1,72
ORL (ušní, nosní, krční)	153,57	201,75	1,25	1,64	1,31
foniatrie a audiologie	16,81	18,00	0,14	0,15	1,07
oční (oftalmologie)	220,72	260,75	1,79	2,11	1,18
stomatologie	80,55	574,14	0,65	4,66	7,13
kožní (dermatovenerologie)	179,61	199,79	1,46	1,62	1,11
klinická onkologie	21,95	50,40	0,18	0,41	2,30
radiační onkologie	55,18	136,45	0,45	1,11	2,47

9. Ambulantní péče v lůžkových a ambulantních zařízeních v krajích - zdravotnictví celkem

Oddělení	Přepočtený počet		na 10 000 obyvatel		Počet ZPBD na 1 lékaře
	lékaři	ZPBD	lékaři	ZPBD	
tělovýchovné lékařství	12,37	12,25	0,10	0,10	0,99
lékařská genetika	30,85	69,02	0,25	0,56	2,24
dětská chirurgie	17,13	37,39	0,14	0,30	2,18
praktický lékař pro dospělé	720,33	671,94	5,84	5,45	0,93
praktický lékař pro děti a dorost	258,98	253,60	2,10	2,06	0,98
praktický lékař stomatolog	1 098,57	1 034,12	8,91	8,39	0,94
praktický lékař gynekolog	261,15	277,35	2,12	2,25	1,06
korektivní dermatologie	7,40	6,50	0,06	0,05	0,88
nefrologie	13,95	43,35	0,11	0,35	3,11
klinická biochemie	77,89	533,44	0,63	4,33	6,85
klinická hematologie	44,00	208,88	0,36	1,69	4,75
radiologie a zobrazovací metody	300,70	569,48	2,44	4,62	1,89
protetika	3,05	27,75	0,02	0,23	9,10
transfúzní služba	32,75	153,30	0,27	1,24	4,68
rehabilitace a fyzikální medicína	114,72	138,72	0,93	1,12	1,21
nukleární medicína	41,01	109,48	0,33	0,89	2,67
patologie	86,33	134,71	0,70	1,09	1,56
soudní lékařství	22,60	22,50	0,18	0,18	1,00
hygiena a epidemiologie	1,00	1,00	0,01	0,01	1,00
dětská onkologie a hematoonkologie	4,53	5,00	0,04	0,04	1,10
cévní chirurgie	2,08	3,50	0,02	0,03	1,68
dětské kožní (dermatovenerologie)	2,00	2,00	0,02	0,02	1,00
mikrobiologie	61,70	174,97	0,50	1,42	2,84
pracovní lékařství	36,40	46,80	0,30	0,38	1,29
hemodialýza	37,65	156,77	0,31	1,27	4,16
dětská a dorostová psychiatrie	10,30	4,00	0,08	0,03	0,39
centrální příjem	15,81	38,26	0,13	0,31	2,42
tkáňová banka	6,75	16,00	0,05	0,13	2,37
léčba popálenin	0,15	1,20	0,00	0,01	8,00
operační sály	2,00	119,09	0,02	0,97	59,55
dětské oční	5,00	3,00	0,04	0,02	0,60
funkční diagnostika	16,61	16,11	0,13	0,13	0,97
dětská otorinolaryngologie	5,73	11,50	0,05	0,09	2,01
dětská kardiologie	7,40	6,16	0,06	0,05	0,83
dětská neurologie	14,63	23,90	0,12	0,19	1,63

9. Ambulantní péče v lůžkových a ambulantních zařízeních v krajích - zdravotnictví celkem

Oddělení	Přepočtený počet		na 10 000 obyvatel		Počet ZPBD na 1 lékaře
	lékaři	ZPBD	lékaři	ZPBD	
dětská gynekologie	1,00	2,00	0,01	0,02	2,00
stacionář	4,70	3,40	0,04	0,03	0,72
léčba bolesti	19,40	11,00	0,16	0,09	0,57
dom.zdravot.péče/ústavní ošetř.péče	2,10	367,18	0,02	2,98	174,85
reprodukční medicína	10,23	37,95	0,08	0,31	3,71
AT - návykové nemoci	5,80	9,00	0,05	0,07	1,55
ortodoncie	58,03	60,00	0,47	0,49	1,03
doprava raněných,nemocných,rodiček	-	22,00	-	0,18	-
maxilofaciální chirurgie	16,70	17,00	0,14	0,14	1,02
ostatní oddělení	242,00	726,63	1,96	5,89	3,00
celkem kraj	6 705,77	10 549,15	54,38	85,54	1,57

9. Ambulantní péče v lůžkových a ambulantních zařízeních v krajích - zdravotnictví celkem

Oddělení	Přepočtený počet		na 10 000 obyvatel		Počet ZPBD na 1 lékaře
	lékaři	ZPBD	lékaři	ZPBD	
Středočeský kraj					
bez specifikace	0,91	5,30	0,01	0,04	5,82
interna	134,02	184,84	1,09	1,50	1,38
kardiologie	22,85	20,80	0,19	0,17	0,91
revmatologie	9,70	7,60	0,08	0,06	0,78
diabetologie	15,80	16,83	0,13	0,14	1,07
gastroenterologie	20,04	26,75	0,16	0,22	1,33
endokrinologie	4,53	3,12	0,04	0,03	0,69
geriatrie	0,70	2,39	0,01	0,02	3,41
infekční	2,90	5,70	0,02	0,05	1,97
alergologie a klinická imunologie	21,58	18,35	0,18	0,15	0,85
tuberkulózy a respiračních nemocí	33,35	68,41	0,27	0,56	2,05
nervové (neurologie)	55,41	56,89	0,45	0,46	1,03
psychiatrie	58,14	25,98	0,47	0,21	0,45
nemoci z povolání	2,50	4,00	0,02	0,03	1,60
dětské (pediatrie)	20,42	22,51	0,17	0,18	1,10
angiologie	2,70	2,50	0,02	0,02	0,93
ženské (gynekologie, porodnictví)	6,71	17,50	0,05	0,14	2,61
chirurgie	95,70	184,93	0,78	1,50	1,93
neurochirurgie	0,20	0,20	0,00	0,00	1,00
plastická chirurgie	4,00	2,20	0,03	0,02	0,55
anesteziologicko - resuscitační	48,37	114,40	0,39	0,93	2,37
ortopedie	49,58	59,68	0,40	0,48	1,20
urologie	26,02	34,52	0,21	0,28	1,33
ORL (ušní, nosní, krční)	56,33	71,96	0,46	0,58	1,28
foniatrie a audiologie	1,30	1,90	0,01	0,02	1,46
oční (oftalmologie)	68,98	76,40	0,56	0,62	1,11
stomatologie	4,32	302,95	0,04	2,46	70,13
kožní (dermatovenerologie)	52,29	49,90	0,42	0,41	0,95
klinická onkologie	16,00	28,35	0,13	0,23	1,77
radiační onkologie	2,23	10,00	0,02	0,08	4,48
dorostové	0,60	-	0,00	-	-
tělovýchovné lékařství	0,98	0,98	0,01	0,01	1,00
lékařská genetika	2,20	1,95	0,02	0,02	0,89
záchranná služba	10,70	5,00	0,09	0,04	0,47
dětská chirurgie	1,25	2,20	0,01	0,02	1,76

9. Ambulantní péče v lůžkových a ambulantních zařízeních v krajích - zdravotnictví celkem

Oddělení	Přepočtený počet		na 10 000 obyvatel		Počet ZPBD na 1 lékaře
	lékaři	ZPBD	lékaři	ZPBD	
praktický lékař pro dospělé	511,99	519,01	4,16	4,22	1,01
praktický lékař pro děti a dorost	238,20	227,84	1,94	1,85	0,96
praktický lékař stomatolog	509,76	461,18	4,14	3,75	0,90
praktický lékař gynekolog	140,20	164,12	1,14	1,33	1,17
nefrologie	2,10	7,20	0,02	0,06	3,43
klinická biochemie	13,95	221,63	0,11	1,80	15,89
klinická hematologie	7,41	41,06	0,06	0,33	5,54
radiologie a zobrazovací metody	115,59	239,94	0,94	1,95	2,08
transfúzní služba	10,89	73,66	0,09	0,60	6,76
rehabilitace a fyzikální medicína	35,97	66,79	0,29	0,54	1,86
nukleární medicína	10,65	24,34	0,09	0,20	2,29
patologie	21,52	61,59	0,17	0,50	2,86
soudní lékařství	0,50	0,50	0,00	0,00	1,00
cévní chirurgie	1,25	1,45	0,01	0,01	1,16
dětské kožní (dermatovenerologie)	0,20	0,20	0,00	0,00	1,00
mikrobiologie	7,25	55,86	0,06	0,45	7,70
pracovní lékařství	9,70	10,80	0,08	0,09	1,11
hemodialýza	20,68	75,20	0,17	0,61	3,64
dětská a dorostová psychiatrie	2,35	1,20	0,02	0,01	0,51
tkáňová banka	0,97	1,00	0,01	0,01	1,03
operační sály	0,51	38,65	0,00	0,31	75,78
funkční diagnostika	0,20	0,60	0,00	0,00	3,00
dětská kardiologie	2,50	2,40	0,02	0,02	0,96
dětská nefrologie	1,67	1,87	0,01	0,02	1,12
dětská neurologie	4,75	4,38	0,04	0,04	0,92
lékárenské	-	4,60	-	0,04	-
zdravotnických prostředků	-	1,00	-	0,01	-
krevní banka	-	2,10	-	0,02	-
hyperbarická med. a oxygenoterapie	1,10	3,50	0,01	0,03	3,18
léčba bolesti	3,14	2,20	0,03	0,02	0,70
dom.zdravot.péče/ústavní ošetř.péče	4,25	221,09	0,03	1,80	52,02
AT - návykové nemoci	1,12	1,49	0,01	0,01	1,33
ortodontie	16,95	15,70	0,14	0,13	0,93
doprava raněných,nemocných,rodiček	-	7,10	-	0,06	-
ostatní oddělení	9,83	213,41	0,08	1,73	21,71
celkem kraj	2 560,46	4 211,65	20,81	34,22	1,64

9. Ambulantní péče v lůžkových a ambulantních zařízeních v krajích - zdravotnictví celkem

Oddělení	Přepočtený počet		na 10 000 obyvatel		Počet ZPBD na 1 lékaře
	lékaři	ZPBD	lékaři	ZPBD	
Jihočeský kraj					
bez specifikace	-	1,00	-	0,02	-
interna	99,24	164,06	1,56	2,58	1,65
kardiologie	20,94	24,33	0,33	0,38	1,16
revmatologie	4,38	4,38	0,07	0,07	1,00
diabetologie	10,36	9,72	0,16	0,15	0,94
gastroenterologie	10,75	15,60	0,17	0,25	1,45
endokrinologie	2,70	2,45	0,04	0,04	0,91
klinická farmakologie	1,00	1,00	0,02	0,02	1,00
geriatrie	-	3,00	-	0,05	-
infekční	3,62	6,22	0,06	0,10	1,72
alergologie a klinická imunologie	13,33	21,12	0,21	0,33	1,58
tuberkulózy a respiračních nemocí	15,47	25,78	0,24	0,41	1,67
nervové (neurologie)	35,95	39,76	0,56	0,62	1,11
psychiatrie	36,37	20,37	0,57	0,32	0,56
sexuologie	1,00	1,00	0,02	0,02	1,00
nemoci z povolání	3,00	3,00	0,05	0,05	1,00
dětské (pediatrie)	17,36	20,98	0,27	0,33	1,21
angiologie	0,30	0,30	0,00	0,00	1,00
ženské (gynekologie, porodnictví)	11,66	27,99	0,18	0,44	2,40
novorozenecké (neonatologie)	1,27	1,00	0,02	0,02	0,79
chirurgie	59,03	93,35	0,93	1,47	1,58
neurochirurgie	1,00	0,70	0,02	0,01	0,70
plastická chirurgie	6,38	9,70	0,10	0,15	1,52
kardiochirurgie	2,00	3,93	0,03	0,06	1,97
traumatologie	4,23	16,64	0,07	0,26	3,93
anesteziologicko - resuscitační	61,30	73,91	0,96	1,16	1,21
ortopedie	28,86	31,73	0,45	0,50	1,10
urologie	18,81	22,66	0,30	0,36	1,20
ORL (ušní, nosní, krční)	28,49	31,92	0,45	0,50	1,12
foniatrie a audiologie	0,60	0,50	0,01	0,01	0,83
oční (oftalmologie)	43,61	45,72	0,69	0,72	1,05
stomatologie	5,60	243,36	0,09	3,82	43,46
kožní (dermatovenerologie)	32,01	33,53	0,50	0,53	1,05
klinická onkologie	2,14	5,59	0,03	0,09	2,61

9. Ambulantní péče v lůžkových a ambulantních zařízeních v krajích - zdravotnictví celkem

Oddělení	Přepočtený počet		na 10 000 obyvatel		Počet ZPBD na 1 lékaře
	lékaři	ZPBD	lékaři	ZPBD	
radiační onkologie	6,93	18,37	0,11	0,29	2,65
dorostové	1,57	1,12	0,02	0,02	0,71
tělovýchovné lékařství	1,10	0,90	0,02	0,01	0,82
lékařská genetika	3,73	14,00	0,06	0,22	3,75
praktický lékař pro dospělé	333,43	323,98	5,24	5,09	0,97
praktický lékař pro děti a dorost	130,78	121,48	2,06	1,91	0,93
praktický lékař stomatolog	363,76	410,12	5,72	6,45	1,13
praktický lékař gynekolog	78,46	93,47	1,23	1,47	1,19
nefrologie	2,50	2,60	0,04	0,04	1,04
klinická biochemie	18,15	149,70	0,29	2,35	8,25
klinická hematologie	7,35	33,20	0,12	0,52	4,52
radiologie a zobrazovací metody	63,53	158,37	1,00	2,49	2,49
protetika	1,00	0,40	0,02	0,01	0,40
transfúzní služba	8,20	62,77	0,13	0,99	7,65
rehabilitace a fyzikální medicína	29,22	31,25	0,46	0,49	1,07
nukleární medicína	3,00	12,00	0,05	0,19	4,00
patologie	15,48	31,65	0,24	0,50	2,04
soudní lékařství	3,00	-	0,05	-	-
hygiena a epidemiologie	5,42	3,42	0,09	0,05	0,63
cévní chirurgie	1,85	1,80	0,03	0,03	0,97
mikrobiologie	20,65	77,87	0,32	1,22	3,77
hemodialýza	5,50	35,70	0,09	0,56	6,49
dětská a dorostová psychiatrie	1,75	0,40	0,03	0,01	0,23
operační sály	1,75	83,90	0,03	1,32	47,94
funkční diagnostika	1,40	0,50	0,02	0,01	0,36
dětská kardiologie	1,67	1,67	0,03	0,03	1,00
dětská neurologie	1,60	1,60	0,03	0,03	1,00
léčba bolesti	0,90	0,20	0,01	0,00	0,22
dom.zdravot.péče/ústavní ošetř.péče	-	169,94	-	2,67	-
reprodukční medicína	1,80	3,00	0,03	0,05	1,67
AT - návykové nemoci	0,20	2,00	0,00	0,03	10,00
ortodoncie	15,80	30,20	0,25	0,47	1,91
ostatní oddělení	42,68	82,33	0,67	1,29	1,93
celkem kraj	1 756,92	2 966,21	27,61	46,61	1,69

9. Ambulantní péče v lůžkových a ambulantních zařízeních v krajích - zdravotnictví celkem

Oddělení	Přepočtený počet		na 10 000 obyvatel		Počet ZPBD na 1 lékaře
	lékaři	ZPBD	lékaři	ZPBD	
Plzeňský kraj					
interna	127,35	183,25	2,24	3,22	1,44
kardiologie	6,55	7,10	0,11	0,12	1,08
revmatologie	3,45	2,40	0,06	0,04	0,70
diabetologie	6,73	8,91	0,12	0,16	1,32
gastroenterologie	2,20	3,00	0,04	0,05	1,36
endokrinologie	3,30	2,80	0,06	0,05	0,85
klinická farmakologie	6,40	12,77	0,11	0,22	2,00
infekční	3,73	4,00	0,07	0,07	1,07
alergologie a klinická imunologie	13,67	24,55	0,24	0,43	1,80
tuberkulózy a respiračních nemocí	25,94	45,08	0,46	0,79	1,74
nervové (neurologie)	35,48	31,54	0,62	0,55	0,89
psychiatrie	47,95	20,79	0,84	0,36	0,43
nemoci z povolání	5,95	10,00	0,10	0,18	1,68
dětské (pediatrie)	9,98	19,39	0,18	0,34	1,94
ženské (gynekologie, porodnictví)	12,11	27,52	0,21	0,48	2,27
novorozenecké (neonatologie)	0,55	0,46	0,01	0,01	0,84
chirurgie	62,25	110,55	1,09	1,94	1,78
neurochirurgie	2,50	4,00	0,04	0,07	1,60
plastická chirurgie	3,94	4,80	0,07	0,08	1,22
kardiochirurgie	1,00	1,00	0,02	0,02	1,00
anesteziologicko - resuscitační	65,58	73,08	1,15	1,28	1,11
ortopedie	33,31	34,00	0,58	0,60	1,02
urologie	19,11	18,20	0,34	0,32	0,95
ORL (ušní, nosní, krční)	41,68	48,15	0,73	0,85	1,16
oční (oftalmologie)	50,16	50,72	0,88	0,89	1,01
stomatologie	16,72	255,64	0,29	4,49	15,29
kožní (dermatovenerologie)	31,14	46,69	0,55	0,82	1,50
klinická onkologie	2,60	1,60	0,05	0,03	0,62
radiační onkologie	12,57	31,24	0,22	0,55	2,49
tělovýchovné lékařství	1,35	1,11	0,02	0,02	0,82
lékařská genetika	5,01	20,20	0,09	0,35	4,03
praktický lékař pro dospělé	297,44	307,15	5,22	5,39	1,03

9. Ambulantní péče v lůžkových a ambulantních zařízeních v krajích - zdravotnictví celkem

Oddělení	Přepočtený počet		na 10 000 obyvatel		Počet ZPBD na 1 lékaře
	lékaři	ZPBD	lékaři	ZPBD	
praktický lékař pro děti a dorost	107,77	108,96	1,89	1,91	1,01
praktický lékař stomatolog	374,12	344,59	6,57	6,05	0,92
praktický lékař gynekolog	67,46	79,16	1,18	1,39	1,17
nefrologie	0,60	0,50	0,01	0,01	0,83
klinická biochemie	24,36	183,60	0,43	3,22	7,54
klinická hematologie	11,28	35,96	0,20	0,63	3,19
radiologie a zobrazovací metody	83,25	202,91	1,46	3,56	2,44
protetika	2,56	10,18	0,04	0,18	3,98
transfúzní služba	9,36	54,38	0,16	0,95	5,81
rehabilitace a fyzikální medicína	32,32	37,70	0,57	0,66	1,17
nukleární medicína	9,44	37,54	0,17	0,66	3,98
patologie	44,90	85,00	0,79	1,49	1,89
soudní lékařství	5,71	5,00	0,10	0,09	0,88
hygiena obecná a komunální	1,00	2,00	0,02	0,04	2,00
hygiena a epidemiologie	1,00	-	0,02	-	-
mikrobiologie	18,05	66,61	0,32	1,17	3,69
pracovní lékařství	2,20	0,05	0,04	0,00	0,02
hemodialýza	8,61	47,00	0,15	0,83	5,46
centrální příjem	1,00	22,00	0,02	0,39	22,00
operační sály	0,20	58,98	0,00	1,04	294,90
funkční diagnostika	0,07	0,50	0,00	0,01	7,14
dětská kardiologie	1,40	1,35	0,02	0,02	0,96
dětská nefrologie	0,20	0,40	0,00	0,01	2,00
dětská neurologie	0,75	-	0,01	-	-
lékárenské	-	5,25	-	0,09	-
zdravotnických prostředků	-	0,38	-	0,01	-
léčba bolesti	0,40	0,08	0,01	0,00	0,20
dom.zdravot.péče/ústavní ošetř.péče	-	134,09	-	2,35	-
reprodukční medicína	6,20	11,60	0,11	0,20	1,87
ortodoncie	14,08	12,98	0,25	0,23	0,92
doprava raněných,nemocných,rodiček	-	5,00	-	0,09	-
ostatní oddělení	7,39	104,96	0,13	1,84	14,20
celkem kraj	1 793,38	3 070,40	31,48	53,90	1,71

9. Ambulantní péče v lůžkových a ambulantních zařízeních v krajích - zdravotnictví celkem

Oddělení	Přepočtený počet		na 10 000 obyvatel		Počet ZPBD na 1 lékaře
	lékaři	ZPBD	lékaři	ZPBD	
Karlovarský kraj					
interna	37,10	60,80	1,20	1,97	1,64
kardiologie	7,60	9,60	0,25	0,31	1,26
revmatologie	2,00	1,50	0,06	0,05	0,75
diabetologie	7,40	7,70	0,24	0,25	1,04
gastroenterologie	7,00	8,00	0,23	0,26	1,14
endokrinologie	1,15	0,75	0,04	0,02	0,65
geriatrie	0,20	0,20	0,01	0,01	1,00
infekční	0,18	1,60	0,01	0,05	8,89
alergologie a klinická imunologie	4,55	3,10	0,15	0,10	0,68
tuberkulózy a respiračních nemocí	8,15	14,84	0,26	0,48	1,82
nervové (neurologie)	19,75	19,31	0,64	0,63	0,98
psychiatrie	15,38	6,45	0,50	0,21	0,42
sexuologie	0,01	0,01	0,00	0,00	1,00
dětské (pediatrie)	5,40	7,61	0,18	0,25	1,41
ženské (gynekologie, porodnictví)	6,57	14,65	0,21	0,48	2,23
chirurgie	26,85	76,65	0,87	2,49	2,85
plastická chirurgie	4,90	14,00	0,16	0,45	2,86
anesteziologicko - resuscitační	17,07	38,05	0,55	1,23	2,23
ortopedie	16,19	16,48	0,52	0,53	1,02
urologie	8,30	12,00	0,27	0,39	1,45
ORL (ušní, nosní, krční)	14,42	16,02	0,47	0,52	1,11
foniatrie a audiologie	1,00	-	0,03	-	-
oční (oftalmologie)	27,12	32,13	0,88	1,04	1,18
stomatologie	3,28	113,60	0,11	3,68	34,63
kožní (dermatovenerologie)	17,72	25,17	0,57	0,82	1,42
klinická onkologie	2,80	2,00	0,09	0,06	0,71
radiační onkologie	1,00	12,00	0,03	0,39	12,00
tělovýchovné lékařství	0,36	0,36	0,01	0,01	1,00
lékařská genetika	2,50	3,00	0,08	0,10	1,20
praktický lékař pro dospělé	139,52	144,21	4,52	4,68	1,03
praktický lékař pro děti a dorost	63,80	61,70	2,07	2,00	0,97
praktický lékař stomatolog	160,81	171,83	5,21	5,57	1,07
praktický lékař gynekolog	38,96	40,74	1,26	1,32	1,05
korektivní dermatologie	0,25	0,20	0,01	0,01	0,80
nefrologie	1,00	3,00	0,03	0,10	3,00

9. Ambulantní péče v lůžkových a ambulantních zařízeních v krajích - zdravotnictví celkem

Oddělení	Přepočtený počet		na 10 000 obyvatel		Počet ZPBD na 1 lékaře
	lékaři	ZPBD	lékaři	ZPBD	
klinická biochemie	9,34	72,48	0,30	2,35	7,76
klinická hematologie	1,00	7,20	0,03	0,23	7,20
radiologie a zobrazovací metody	30,60	74,98	0,99	2,43	2,45
transfúzní služba	6,00	29,00	0,19	0,94	4,83
rehabilitace a fyzikální medicína	39,42	87,08	1,28	2,82	2,21
nukleární medicína	2,00	9,00	0,06	0,29	4,50
patologie	6,25	15,15	0,20	0,49	2,42
soudní lékařství	3,00	8,00	0,10	0,26	2,67
hygiena a epidemiologie	1,08	1,08	0,04	0,04	1,00
mikrobiologie	5,90	20,00	0,19	0,65	3,39
hemodialýza	9,50	36,60	0,31	1,19	3,85
dětská a dorostová psychiatrie	1,00	1,00	0,03	0,03	1,00
tkáňová banka	0,10	0,20	0,00	0,01	2,00
dětská kardiologie	1,30	0,60	0,04	0,02	0,46
dětská neurologie	0,25	0,10	0,01	0,00	0,40
lékárenské	-	2,00	-	0,06	-
krevní banka	-	1,00	-	0,03	-
dom.zdravot.péče/ústavní ošetř.péče	-	86,73	-	2,81	-
reprodukční medicína	3,40	3,00	0,11	0,10	0,88
AT - návykové nemoci	0,25	1,00	0,01	0,03	4,00
ortodoncie	5,50	6,50	0,18	0,21	1,18
ostatní oddělení	9,35	72,44	0,30	2,35	7,75
celkem kraj	805,53	1 474,40	26,12	47,81	1,83

9. Ambulantní péče v lůžkových a ambulantních zařízeních v krajích - zdravotnictví celkem

Oddělení	Přepočtený počet		na 10 000 obyvatel		Počet ZPBD na 1 lékaře
	lékaři	ZPBD	lékaři	ZPBD	
Ústecký kraj					
interna	98,69	181,11	1,18	2,17	1,84
kardiologie	19,45	27,42	0,23	0,33	1,41
revmatologie	4,90	5,20	0,06	0,06	1,06
diabetologie	7,90	8,10	0,09	0,10	1,03
gastroenterologie	13,75	23,05	0,16	0,28	1,68
endokrinologie	5,80	5,10	0,07	0,06	0,88
geriatrie	1,00	-	0,01	-	-
infekční	4,40	8,00	0,05	0,10	1,82
alergologie a klinická imunologie	20,71	23,90	0,25	0,29	1,15
tuberkulózy a respiračních nemocí	25,45	47,42	0,30	0,57	1,86
nervové (neurologie)	50,26	66,00	0,60	0,79	1,31
psychiatrie	42,13	25,08	0,50	0,30	0,60
sexuologie	1,00	3,00	0,01	0,04	3,00
nemoci z povolání	0,80	1,00	0,01	0,01	1,25
dětské (pediatrie)	28,05	38,16	0,34	0,46	1,36
angiologie	2,50	2,20	0,03	0,03	0,88
ženské (gynekologie, porodnictví)	14,22	29,65	0,17	0,35	2,09
chirurgie	79,40	128,58	0,95	1,54	1,62
neurochirurgie	1,00	3,00	0,01	0,04	3,00
plastická chirurgie	2,95	5,26	0,04	0,06	1,78
traumatologie	2,78	4,00	0,03	0,05	1,44
anesteziologicko - resuscitační	63,58	140,20	0,76	1,68	2,21
ortopedie	36,81	44,69	0,44	0,53	1,21
urologie	23,31	29,53	0,28	0,35	1,27
ORL (ušní, nosní, krční)	38,09	47,42	0,46	0,57	1,24
foniatrie a audiologie	3,70	5,00	0,04	0,06	1,35
oční (oftalmologie)	53,29	67,58	0,64	0,81	1,27
stomatologie	4,00	282,04	0,05	3,37	70,51
kožní (dermatovenerologie)	46,26	48,55	0,55	0,58	1,05
klinická onkologie	5,21	14,60	0,06	0,17	2,80
radiační onkologie	3,75	19,60	0,04	0,23	5,23
tělovýchovné lékařství	1,46	2,01	0,02	0,02	1,38
lékařská genetika	4,20	11,00	0,05	0,13	2,62
dětská chirurgie	1,00	6,00	0,01	0,07	6,00

9. Ambulantní péče v lůžkových a ambulantních zařízeních v krajích - zdravotnictví celkem

Oddělení	Přepočtený počet		na 10 000 obyvatel		Počet ZPBD na 1 lékaře
	lékaři	ZPBD	lékaři	ZPBD	
praktický lékař pro dospělé	401,53	423,80	4,80	5,07	1,06
praktický lékař pro děti a dorost	183,64	179,29	2,20	2,14	0,98
praktický lékař stomatolog	386,41	373,48	4,62	4,47	0,97
praktický lékař gynekolog	108,45	127,46	1,30	1,52	1,18
korektivní dermatologie	1,43	1,00	0,02	0,01	0,70
nefrologie	3,50	20,00	0,04	0,24	5,71
klinická biochemie	12,35	172,65	0,15	2,07	13,98
klinická hematologie	17,53	94,05	0,21	1,13	5,37
radiologie a zobrazovací metody	75,32	212,62	0,90	2,54	2,82
protetika	1,59	1,60	0,02	0,02	1,01
transfúzní služba	10,53	91,89	0,13	1,10	8,73
rehabilitace a fyzikální medicína	33,09	67,30	0,40	0,81	2,03
nukleární medicína	3,70	13,81	0,04	0,17	3,73
patologie	16,88	39,40	0,20	0,47	2,33
soudní lékařství	3,00	7,00	0,04	0,08	2,33
hrudní chirurgie	0,50	0,50	0,01	0,01	1,00
cévní chirurgie	0,99	0,94	0,01	0,01	0,95
mikrobiologie	22,85	84,41	0,27	1,01	3,69
pracovní lékařství	3,00	3,75	0,04	0,04	1,25
hemodialýza	18,35	60,30	0,22	0,72	3,29
dětská a dorostová psychiatrie	4,90	2,20	0,06	0,03	0,45
centrální příjem	0,10	23,25	0,00	0,28	232,50
tkáňová banka	0,10	-	0,00	-	-
operační sály	3,91	129,80	0,05	1,55	33,20
dětské oční	1,80	2,20	0,02	0,03	1,22
funkční diagnostika	1,70	4,00	0,02	0,05	2,35
dětská kardiologie	6,16	4,50	0,07	0,05	0,73
dětská nefrologie	2,25	2,30	0,03	0,03	1,02
dětská neurologie	6,80	6,05	0,08	0,07	0,89
hyperbarická med. a oxygenoterapie	1,50	3,50	0,02	0,04	2,33
léčba bolesti	0,50	0,10	0,01	0,00	0,20

9. Ambulantní péče v lůžkových a ambulantních zařízeních v krajích - zdravotnictví celkem

Oddělení	Přepočtený počet		na 10 000 obyvatel		Počet ZPBD na 1 lékaře
	lékaři	ZPBD	lékaři	ZPBD	
dom.zdravot.péče/ústavní ošetř.péče	-	189,35	-	2,27	-
reprodukční medicína	1,60	7,00	0,02	0,08	4,38
ortodoncie	17,00	30,00	0,20	0,36	1,76
doprava raněných,nemocných,rodiček	-	8,50	-	0,10	-
ostatní oddělení	6,11	64,13	0,07	0,77	10,50
celkem kraj	2 070,87	3 805,58	24,77	45,53	1,84

9. Ambulantní péče v lůžkových a ambulantních zařízeních v krajích - zdravotnictví celkem

Oddělení	Přepočtený počet		na 10 000 obyvatel		Počet ZPBD na 1 lékaře
	lékaři	ZPBD	lékaři	ZPBD	
Liberecký kraj					
interna	56,07	87,10	1,28	1,99	1,55
kardiologie	9,40	22,37	0,21	0,51	2,38
revmatologie	5,02	4,65	0,11	0,11	0,93
diabetologie	3,70	8,20	0,08	0,19	2,22
gastroenterologie	11,72	16,50	0,27	0,38	1,41
endokrinologie	2,18	2,18	0,05	0,05	1,00
infekční	0,80	3,50	0,02	0,08	4,38
alergologie a klinická imunologie	7,70	8,80	0,18	0,20	1,14
tuberkulózy a respiračních nemocí	10,14	22,55	0,23	0,52	2,22
nervové (neurologie)	21,90	23,33	0,50	0,53	1,07
psychiatrie	16,44	11,54	0,38	0,26	0,70
nemoci z povolání	1,00	-	0,02	-	-
dětské (pediatrie)	15,10	15,30	0,35	0,35	1,01
ženské (gynekologie, porodnictví)	14,99	29,78	0,34	0,68	1,99
novorozenecké (neonatologie)	0,10	-	0,00	-	-
chirurgie	45,70	69,21	1,04	1,58	1,51
neurochirurgie	1,21	4,20	0,03	0,10	3,47
plastická chirurgie	3,74	5,40	0,09	0,12	1,44
traumatologie	2,31	10,50	0,05	0,24	4,55
anesteziologicko - resuscitační	39,59	48,84	0,91	1,12	1,23
ortopedie	16,50	24,29	0,38	0,56	1,47
urologie	8,58	15,60	0,20	0,36	1,82
ORL (ušní, nosní, krční)	22,96	26,71	0,53	0,61	1,16
foniatrie a audiologie	1,00	1,00	0,02	0,02	1,00
oční (oftalmologie)	24,92	24,80	0,57	0,57	1,00
stomatologie	10,80	173,76	0,25	3,97	16,09
kožní (dermatovenerologie)	17,20	20,80	0,39	0,48	1,21
klinická onkologie	7,41	13,56	0,17	0,31	1,83
radiační onkologie	6,40	15,20	0,15	0,35	2,38
tělovýchovné lékařství	1,57	1,72	0,04	0,04	1,10
lékařská genetika	1,00	2,00	0,02	0,05	2,00
praktický lékař pro dospělé	212,68	211,37	4,86	4,83	0,99
praktický lékař pro děti a dorost	89,59	85,32	2,05	1,95	0,95

9. Ambulantní péče v lůžkových a ambulantních zařízeních v krajích - zdravotnictví celkem

Oddělení	Přepočtený počet		na 10 000 obyvatel		Počet ZPBD na 1 lékaře
	lékaři	ZPBD	lékaři	ZPBD	
praktický lékař stomatolog	235,38	209,93	5,38	4,80	0,89
praktický lékař gynekolog	45,16	48,32	1,03	1,10	1,07
nefrologie	0,20	0,20	0,00	0,00	1,00
klinická biochemie	5,46	96,37	0,12	2,20	17,65
klinická hematologie	8,70	31,92	0,20	0,73	3,67
radiologie a zobrazovací metody	47,26	125,08	1,08	2,86	2,65
protetika	0,20	2,10	0,00	0,05	10,50
transfúzní služba	4,01	42,98	0,09	0,98	10,72
rehabilitace a fyzikální medicína	23,11	36,69	0,53	0,84	1,59
nukleární medicína	3,00	10,00	0,07	0,23	3,33
patologie	10,13	24,00	0,23	0,55	2,37
soudní lékařství	0,60	3,50	0,01	0,08	5,83
cévní chirurgie	0,10	1,00	0,00	0,02	10,00
epidemiologie	1,70	1,00	0,04	0,02	0,59
mikrobiologie	9,77	33,20	0,22	0,76	3,40
hemodialýza	6,30	39,00	0,14	0,89	6,19
dětská a dorostová psychiatrie	1,50	1,00	0,03	0,02	0,67
centrální příjem	0,04	15,92	0,00	0,36	398,00
tkáňová banka	0,01	-	0,00	-	-
operační sály	0,19	35,46	0,00	0,81	186,63
funkční diagnostika	1,00	7,00	0,02	0,16	7,00
dětská kardiologie	2,00	2,00	0,05	0,05	1,00
dětská neurologie	3,45	3,30	0,08	0,08	0,96
krvná banka	0,20	0,30	0,00	0,01	1,50
dom.zdravot.péče/ústavní ošetř.péče	-	71,63	-	1,64	-
AT - návykové nemoci	0,21	0,15	0,00	0,00	0,71
doprava raněných,nemocných,rodiček	-	1,00	-	0,02	-
ostatní oddělení	5,54	20,23	0,13	0,46	3,65
celkem kraj	1 104,64	1 873,36	25,26	42,84	1,70

9. Ambulantní péče v lůžkových a ambulantních zařízeních v krajích - zdravotnictví celkem

Oddělení	Přepočtený počet		na 10 000 obyvatel		Počet ZPBD na 1 lékaře
	lékaři	ZPBD	lékaři	ZPBD	
Královéhradecký kraj					
interna	99,48	198,35	1,79	3,58	1,99
kardiologie	25,15	44,91	0,45	0,81	1,79
revmatologie	3,10	3,10	0,06	0,06	1,00
diabetologie	8,84	8,84	0,16	0,16	1,00
gastroenterologie	7,80	7,55	0,14	0,14	0,97
endokrinologie	2,57	2,57	0,05	0,05	1,00
geriatrie	1,21	1,21	0,02	0,02	1,00
infekční	3,64	6,42	0,07	0,12	1,76
alergologie a klinická imunologie	23,84	39,82	0,43	0,72	1,67
tuberkulózy a respiračních nemocí	18,61	32,04	0,34	0,58	1,72
nervové (neurologie)	35,33	48,73	0,64	0,88	1,38
psychiatrie	31,65	24,74	0,57	0,45	0,78
sexuologie	1,00	-	0,02	-	-
nemoci z povolání	6,80	8,00	0,12	0,14	1,18
dětské (pediatrie)	17,09	18,98	0,31	0,34	1,11
ženské (gynekologie, porodnictví)	15,43	37,84	0,28	0,68	2,45
chirurgie	64,20	114,04	1,16	2,06	1,78
neurochirurgie	4,90	6,93	0,09	0,12	1,41
plastická chirurgie	5,10	6,45	0,09	0,12	1,26
kardiochirurgie	2,88	1,91	0,05	0,03	0,66
traumatologie	4,33	9,68	0,08	0,17	2,24
anesteziologicko - resuscitační	82,49	91,12	1,49	1,64	1,10
ortopedie	33,16	33,10	0,60	0,60	1,00
urologie	20,43	31,51	0,37	0,57	1,54
ORL (ušní, nosní, krční)	32,96	36,90	0,59	0,67	1,12
foniatrie a audiologie	1,50	1,50	0,03	0,03	1,00
oční (oftalmologie)	57,95	74,00	1,05	1,33	1,28
stomatologie	20,57	230,00	0,37	4,15	11,18
kožní (dermatovenerologie)	27,95	27,93	0,50	0,50	1,00
klinická onkologie	4,20	10,00	0,08	0,18	2,38
radiační onkologie	16,45	45,49	0,30	0,82	2,77
tělovýchovné lékařství	1,61	2,00	0,03	0,04	1,24
lékařská genetika	5,45	8,48	0,10	0,15	1,56
dětská chirurgie	3,09	5,00	0,06	0,09	1,62

9. Ambulantní péče v lůžkových a ambulantních zařízeních v krajích - zdravotnictví celkem

Oddělení	Přepočtený počet		na 10 000 obyvatel		Počet ZPBD na 1 lékaře
	lékaři	ZPBD	lékaři	ZPBD	
praktický lékař pro dospělé	288,52	307,49	5,20	5,55	1,07
praktický lékař pro děti a dorost	118,92	111,30	2,14	2,01	0,94
praktický lékař stomatolog	341,11	324,51	6,15	5,85	0,95
praktický lékař gynekolog	64,40	75,47	1,16	1,36	1,17
klinická biochemie	14,16	175,37	0,26	3,16	12,38
klinická hematologie	1,05	6,85	0,02	0,12	6,52
radiologie a zobrazovací metody	99,41	207,79	1,79	3,75	2,09
transfúzní služba	11,85	83,42	0,21	1,50	7,04
rehabilitace a fyzikální medicína	29,98	32,12	0,54	0,58	1,07
nukleární medicína	9,00	28,25	0,16	0,51	3,14
patologie	13,05	27,12	0,24	0,49	2,08
soudní lékařství	3,56	4,50	0,06	0,08	1,26
hygiena obecná a komunální	1,00	1,00	0,02	0,02	1,00
cévní chirurgie	4,15	3,05	0,07	0,06	0,73
epidemiologie	2,50	2,20	0,05	0,04	0,88
mikrobiologie	13,43	52,88	0,24	0,95	3,94
pracovní lékařství	2,01	2,00	0,04	0,04	1,00
hemodialýza	9,77	54,25	0,18	0,98	5,55
dětská a dorostová psychiatrie	3,00	1,00	0,05	0,02	0,33
tkáňová banka	1,04	4,01	0,02	0,07	3,86
operační sály	3,20	49,84	0,06	0,90	15,58
dětská nefrologie	0,52	0,52	0,01	0,01	1,00
dětská neurologie	2,00	2,00	0,04	0,04	1,00
krevní banka	0,76	2,01	0,01	0,04	2,64
hyperbarická med. a oxygenoterapie	0,30	2,00	0,01	0,04	6,67
léčba bolesti	1,66	1,33	0,03	0,02	0,80
dom.zdravot.péče/ústavní ošetř.péče	-	145,87	-	2,63	-
AT - návykové nemoci	0,60	0,60	0,01	0,01	1,00
ortodontie	14,50	13,72	0,26	0,25	0,95
doprava raněných,nemocných,rodiček	-	4,38	-	0,08	-
ostatní oddělení	16,05	79,97	0,29	1,44	4,98
celkem kraj	1 762,26	3 025,96	31,78	54,57	1,72

9. Ambulantní péče v lůžkových a ambulantních zařízeních v krajích - zdravotnictví celkem

Oddělení	Přepočtený počet		na 10 000 obyvatel		Počet ZPBD na 1 lékaře
	lékaři	ZPBD	lékaři	ZPBD	
Pardubický kraj					
interna	63,81	91,85	1,24	1,78	1,44
kardiologie	15,15	19,10	0,29	0,37	1,26
revmatologie	4,60	4,60	0,09	0,09	1,00
diabetologie	4,69	5,42	0,09	0,11	1,16
gastroenterologie	4,10	4,60	0,08	0,09	1,12
endokrinologie	3,50	3,30	0,07	0,06	0,94
geriatrie	2,55	3,60	0,05	0,07	1,41
infekční	1,98	4,00	0,04	0,08	2,02
alergologie a klinická imunologie	7,45	7,05	0,14	0,14	0,95
tuberkulózy a respiračních nemocí	15,51	26,22	0,30	0,51	1,69
nervové (neurologie)	26,50	35,36	0,51	0,69	1,33
psychiatrie	21,04	15,18	0,41	0,29	0,72
dětské (pediatrie)	12,01	15,87	0,23	0,31	1,32
ženské (gynekologie, porodnictví)	11,28	20,95	0,22	0,41	1,86
novorozenecké (neonatologie)	0,30	0,30	0,01	0,01	1,00
chirurgie	58,39	117,14	1,13	2,27	2,01
neurochirurgie	1,50	3,40	0,03	0,07	2,27
plastická chirurgie	1,70	3,20	0,03	0,06	1,88
traumatologie	2,75	5,00	0,05	0,10	1,82
anesteziologicko - resuscitační	51,54	69,91	1,00	1,36	1,36
ortopedie	29,20	30,14	0,57	0,59	1,03
urologie	14,46	19,19	0,28	0,37	1,33
ORL (ušní, nosní, krční)	28,07	30,54	0,54	0,59	1,09
foniatrie a audiologie	0,16	0,26	0,00	0,01	1,63
oční (oftalmologie)	36,92	49,20	0,72	0,95	1,33
stomatologie	1,75	127,59	0,03	2,48	72,91
kožní (dermatovenerologie)	22,47	25,60	0,44	0,50	1,14
klinická onkologie	4,40	9,40	0,09	0,18	2,14
radiační onkologie	10,50	19,40	0,20	0,38	1,85
dorostové	1,00	1,00	0,02	0,02	1,00
tělovýchovné lékařství	0,22	0,70	0,00	0,01	3,18
lékařská genetika	2,05	3,30	0,04	0,06	1,61
záchranná služba	3,08	4,80	0,06	0,09	1,56
dětská chirurgie	3,00	3,16	0,06	0,06	1,05

9. Ambulantní péče v lůžkových a ambulantních zařízeních v krajích - zdravotnictví celkem

Oddělení	Přepočtený počet		na 10 000 obyvatel		Počet ZPBD na 1 lékaře
	lékaři	ZPBD	lékaři	ZPBD	
praktický lékař pro dospělé	221,76	233,24	4,30	4,53	1,05
praktický lékař pro děti a dorost	100,72	96,83	1,96	1,88	0,96
praktický lékař stomatolog	270,07	278,21	5,24	5,40	1,03
praktický lékař gynekolog	47,29	51,60	0,92	1,00	1,09
nefrologie	1,65	1,40	0,03	0,03	0,85
klinická biochemie	10,99	127,18	0,21	2,47	11,57
klinická hematologie	4,77	20,65	0,09	0,40	4,33
radiologie a zobrazovací metody	65,87	153,82	1,28	2,99	2,34
protetika	1,00	3,00	0,02	0,06	3,00
transfúzní služba	14,42	85,50	0,28	1,66	5,93
rehabilitace a fyzikální medicína	20,33	40,13	0,39	0,78	1,97
nukleární medicína	2,80	5,00	0,05	0,10	1,79
patologie	15,97	35,50	0,31	0,69	2,22
soudní lékařství	2,20	1,00	0,04	0,02	0,45
cévní chirurgie	0,50	0,50	0,01	0,01	1,00
mikrobiologie	9,81	51,00	0,19	0,99	5,20
pracovní lékařství	7,10	8,54	0,14	0,17	1,20
hemodialýza	16,37	58,30	0,32	1,13	3,56
dětská a dorostová psychiatrie	1,20	1,20	0,02	0,02	1,00
dětská kardiologie	0,40	0,40	0,01	0,01	1,00
dětská neurologie	1,00	0,90	0,02	0,02	0,90
dětská gynekologie	0,50	0,50	0,01	0,01	1,00
hyperbarická medic. a oxygenoterap.	1,00	1,00	0,02	0,02	1,00
léčba bolesti	0,15	-	0,00	-	-
dom.zdravot.péče/ústavní ošetř.péče	-	128,56	-	2,50	-
reprodukční medicína	1,60	6,00	0,03	0,12	3,75
AT - návykové nemoci	0,43	1,00	0,01	0,02	2,33
ortodontie	7,75	15,17	0,15	0,29	1,96
doprava raněných,nemocných,rodiček	-	1,20	-	0,02	-
maxilofaciální chirurgie	7,48	6,59	0,15	0,13	0,88
ostatní oddělení	9,60	73,35	0,19	1,42	7,64
celkem kraj	1 312,36	2 267,60	25,47	44,02	1,73

9. Ambulantní péče v lůžkových a ambulantních zařízeních v krajích - zdravotnictví celkem

Oddělení	Přepočtený počet		na 10 000 obyvatel		Počet ZPBD na 1 lékaře
	lékaři	ZPBD	lékaři	ZPBD	
Vysočina					
interna	65,41	98,68	1,27	1,91	1,51
kardiologie	8,50	13,50	0,16	0,26	1,59
revmatologie	4,30	4,30	0,08	0,08	1,00
diabetologie	8,05	7,50	0,16	0,15	0,93
gastroenterologie	4,65	5,85	0,09	0,11	1,26
endokrinologie	4,15	4,60	0,08	0,09	1,11
infekční	2,15	4,20	0,04	0,08	1,95
alergologie a klinická imunologie	10,10	11,30	0,20	0,22	1,12
tuberkulózy a respiračních nemocí	13,79	29,10	0,27	0,56	2,11
nervové (neurologie)	32,27	45,66	0,63	0,89	1,41
psychiatrie	22,82	22,95	0,44	0,45	1,01
sexuologie	0,24	0,50	0,00	0,01	2,08
dětské (pediatrie)	10,20	14,31	0,20	0,28	1,40
ženské (gynekologie, porodnictví)	8,13	18,47	0,16	0,36	2,27
chirurgie	32,95	67,61	0,64	1,31	2,05
anesteziologicko - resuscitační	34,45	63,16	0,67	1,23	1,83
ortopedie	22,26	33,74	0,43	0,65	1,52
urologie	12,47	16,90	0,24	0,33	1,36
ORL (ušní, nosní, krční)	22,74	27,09	0,44	0,53	1,19
foniatrie a audiologie	1,00	1,70	0,02	0,03	1,70
oční (oftalmologie)	32,95	40,55	0,64	0,79	1,23
stomatologie	22,40	175,84	0,43	3,41	7,85
kožní (dermatovenerologie)	22,05	23,55	0,43	0,46	1,07
klinická onkologie	4,60	8,00	0,09	0,16	1,74
radiační onkologie	8,50	26,00	0,16	0,50	3,06
lékařská genetika	0,60	-	0,01	-	-
praktický lékař pro dospělé	229,72	229,28	4,46	4,45	1,00
praktický lékař pro děti a dorost	108,15	106,02	2,10	2,06	0,98
praktický lékař stomatolog	261,28	276,37	5,07	5,36	1,06
praktický lékař gynekolog	55,76	57,58	1,08	1,12	1,03
nefrologie	0,70	0,20	0,01	0,00	0,29
klinická biochemie	9,16	90,87	0,18	1,76	9,92
klinická hematologie	3,10	20,83	0,06	0,40	6,72

9. Ambulantní péče v lůžkových a ambulantních zařízeních v krajích - zdravotnictví celkem

Oddělení	Přepočtený počet		na 10 000 obyvatel		Počet ZPBD na 1 lékaře
	lékaři	ZPBD	lékaři	ZPBD	
radiologie a zobrazovací metody	43,85	107,55	0,85	2,09	2,45
transfúzní služba	8,75	57,59	0,17	1,12	6,58
rehabilitace a fyzikální medicína	12,35	48,91	0,24	0,95	3,96
nukleární medicína	8,20	23,31	0,16	0,45	2,84
patologie	8,90	19,96	0,17	0,39	2,24
hygiena a epidemiologie	0,13	0	0,00	0	0
mikrobiologie	7,26	52,93	0,14	1,03	7,29
pracovní lékařství	0,10	0,10	0,00	0,00	1,00
hemodialýza	5,80	58,97	0,11	1,14	10,17
dětská a dorostová psychiatrie	1,10	-	0,02	-	-
operační sály	1,10	146,25	0,02	2,84	132,95
dětská kardiologie	1,00	1,00	0,02	0,02	1,00
dětská neurologie	0,20	0,09	0,00	0,00	0,45
dom.zdravot.péče/ústavní ošetř.péče	-	99,89	-	1,94	-
reprodukční medicína	2,15	4,25	0,04	0,08	1,98
AT - návykové nemoci	0,20	-	0,00	-	-
ortodoncie	1,00	1,00	0,02	0,02	1,00
doprava raněných,nemocných,rodiček	-	2,00	-	0,04	-
ostatní oddělení	11,95	109,31	0,23	2,12	9,15
celkem kraj	1 193,64	2 279,32	23,16	44,22	1,91

9. Ambulantní péče v lůžkových a ambulantních zařízeních v krajích - zdravotnictví celkem

Oddělení	Přepočtený počet		na 10 000 obyvatel		Počet ZPBD na 1 lékaře
	lékaři	ZPBD	lékaři	ZPBD	
Jihomoravský kraj					
interna	254,40	396,69	2,22	3,46	1,56
kardiologie	19,20	25,85	0,17	0,23	1,35
revmatologie	12,30	11,00	0,11	0,10	0,89
diabetologie	10,20	10,30	0,09	0,09	1,01
gastroenterologie	13,65	20,35	0,12	0,18	1,49
endokrinologie	8,20	8,50	0,07	0,07	1,04
geriatrie	3,00	4,29	0,03	0,04	1,43
infekční	7,32	23,60	0,06	0,21	3,22
alergologie a klinická imunologie	48,07	77,78	0,42	0,68	1,62
tuberkulózy a respiračních nemocí	31,94	54,75	0,28	0,48	1,71
nervové (neurologie)	84,96	93,67	0,74	0,82	1,10
psychiatrie	71,77	36,30	0,63	0,32	0,51
sexuologie	5,00	4,31	0,04	0,04	0,86
nemoci z povolání	5,70	6,00	0,05	0,05	1,05
dětské (pediatrie)	16,69	33,54	0,15	0,29	2,01
ženské (gynekologie, porodnictví)	52,23	114,88	0,46	1,00	2,20
novorozenecké (neonatologie)	0,69	3,00	0,01	0,03	4,35
chirurgie	114,00	241,15	0,99	2,10	2,12
neurochirurgie	3,15	16,00	0,03	0,14	5,08
plastická chirurgie	16,90	31,32	0,15	0,27	1,85
traumatologie	0,90	9,00	0,01	0,08	10,00
anesteziologicko - resuscitační	147,96	172,61	1,29	1,50	1,17
ortopedie	65,57	73,24	0,57	0,64	1,12
urologie	33,46	60,52	0,29	0,53	1,81
ORL (ušní, nosní, krční)	71,35	85,82	0,62	0,75	1,20
foniatrie a audiologie	9,08	15,91	0,08	0,14	1,75
oční (oftalmologie)	84,12	103,77	0,73	0,90	1,23
stomatologie	107,03	522,45	0,93	4,55	4,88
kožní (dermatovenerologie)	74,80	104,59	0,65	0,91	1,40
klinická onkologie	26,55	55,73	0,23	0,49	2,10
radiační onkologie	17,50	51,75	0,15	0,45	2,96
dorostové	1,20	1,00	0,01	0,01	0,83
tělovýchovné lékařství	3,80	3,35	0,03	0,03	0,88
lékařská genetika	13,28	36,37	0,12	0,32	2,74

9. Ambulantní péče v lůžkových a ambulantních zařízeních v krajích - zdravotnictví celkem

Oddělení	Přepočtený počet		na 10 000 obyvatel		Počet ZPBD na 1 lékaře
	lékaři	ZPBD	lékaři	ZPBD	
dětská chirurgie	2,80	13,00	0,02	0,11	4,64
praktický lékař pro dospělé	615,60	599,43	5,37	5,23	0,97
praktický lékař pro děti a dorost	233,99	229,31	2,04	2,00	0,98
praktický lékař stomatolog	691,62	595,62	6,03	5,19	0,86
praktický lékař gynekolog	141,27	145,57	1,23	1,27	1,03
nefrologie	4,45	3,40	0,04	0,03	0,76
klinická biochemie	32,87	326,58	0,29	2,85	9,94
klinická hematologie	20,75	97,26	0,18	0,85	4,69
radiologie a zobrazovací metody	183,01	397,07	1,60	3,46	2,17
transfúzní služba	21,12	136,91	0,18	1,19	6,48
rehabilitace a fyzikální medicína	56,61	121,25	0,49	1,06	2,14
nukleární medicína	21,47	41,06	0,19	0,36	1,91
patologie	48,97	97,83	0,43	0,85	2,00
soudní lékařství	13,30	13,00	0,12	0,11	0,98
hygiena obecná a komunální	0,50	-	0,00	-	-
hygiena a epidemiologie	1,00	1,00	0,01	0,01	1,00
dětská onkologie a hematoonkologie	2,75	9,00	0,02	0,08	3,27
dětské kožní (dermatovenerologie)	2,14	5,00	0,02	0,04	2,34
mikrobiologie	33,31	152,38	0,29	1,33	4,57
pracovní lékařství	0,20	-	0,00	-	-
hemodialýza	10,60	81,90	0,09	0,71	7,73
dětská a dorostová psychiatrie	8,20	1,00	0,07	0,01	0,12
centrální příjem	1,20	18,00	0,01	0,16	15,00
tkáňová banka	1,00	2,19	0,01	0,02	2,19
léčba popálenin	1,10	2,50	0,01	0,02	2,27
operační sály	2,38	219,48	0,02	1,91	92,22
dětské oční	2,56	9,13	0,02	0,08	3,57
funkční diagnostika	5,60	9,75	0,05	0,08	1,74
dětská otorinolaryngologie	2,00	9,00	0,02	0,08	4,50
dětská kardiologie	3,76	7,20	0,03	0,06	1,91
dětská nefrologie	0,90	1,40	0,01	0,01	1,56
dětská neurologie	4,54	9,10	0,04	0,08	2,00
dětská gynekologie	0,30	1,00	0,00	0,01	3,33
lékárenské	-	42,51	-	0,37	-
krevní banka	2,54	23,00	0,02	0,20	9,06
léčba bolesti	0,50	1,00	0,00	0,01	2,00

9. Ambulantní péče v lůžkových a ambulantních zařízeních v krajích - zdravotnictví celkem

Oddělení	Přepočtený počet		na 10 000 obyvatel		Počet ZPBD na 1 lékaře
	lékaři	ZPBD	lékaři	ZPBD	
dom.zdravot.péče/ústavní ošetř.péče	-	197,47	-	1,72	-
reprodukční medicína	6,45	9,50	0,06	0,08	1,47
AT - návykové nemoci	0,20	0,10	0,00	0,00	0,50
ostatní oddělení	34,21	248,84	0,30	2,17	7,27
celkem kraj	3 651,74	6 388,13	31,83	55,69	1,75

9. Ambulantní péče v lůžkových a ambulantních zařízeních v krajích - zdravotnictví celkem

Oddělení	Přepočtený počet		na 10 000 obyvatel		Počet ZPBD na 1 lékaře
	lékaři	ZPBD	lékaři	ZPBD	
Olomoucký kraj					
interna	83,21	129,81	1,30	2,02	1,56
kardiologie	18,60	21,70	0,29	0,34	1,17
revmatologie	7,65	8,13	0,12	0,13	1,06
diabetologie	15,52	15,53	0,24	0,24	1,00
gastroenterologie	12,60	19,81	0,20	0,31	1,57
endokrinologie	4,00	3,40	0,06	0,05	0,85
klinická farmakologie	2,00	-	0,03	-	-
geriatrie	2,30	1,20	0,04	0,02	0,52
infekční	2,20	1,75	0,03	0,03	0,80
alergologie a klinická imunologie	26,25	34,22	0,41	0,53	1,30
tuberkulózy a respiračních nemocí	20,58	31,88	0,32	0,50	1,55
nervové (neurologie)	53,00	61,03	0,83	0,95	1,15
psychiatrie	52,52	25,35	0,82	0,39	0,48
sexuologie	0,50	-	0,01	-	-
nemoci z povolání	1,00	0,80	0,02	0,01	0,80
dětské (pediatrie)	10,30	19,90	0,16	0,31	1,93
angiologie	1,20	1,30	0,02	0,02	1,08
ženské (gynekologie, porodnictví)	14,55	42,15	0,23	0,66	2,90
chirurgie	56,14	109,42	0,87	1,70	1,95
neurochirurgie	1,75	1,00	0,03	0,02	0,57
plastická chirurgie	4,95	5,25	0,08	0,08	1,06
kardiochirurgie	2,00	2,00	0,03	0,03	1,00
traumatologie	6,45	14,94	0,10	0,23	2,32
anesteziologicko - resuscitační	25,30	35,15	0,39	0,55	1,39
ortopedie	38,75	42,80	0,60	0,67	1,10
urologie	21,10	31,40	0,33	0,49	1,49
ORL (ušní, nosní, krční)	43,20	52,80	0,67	0,82	1,22
foniatrie a audiologie	1,00	2,00	0,02	0,03	2,00
oční (oftalmologie)	70,05	85,07	1,09	1,32	1,21
stomatologie	33,28	271,49	0,52	4,23	8,16
kožní (dermatovenerologie)	43,14	45,47	0,67	0,71	1,05
klinická onkologie	4,60	7,50	0,07	0,12	1,63
radiační onkologie	11,20	27,50	0,17	0,43	2,46
dorostové	0,75	0,52	0,01	0,01	0,69

9. Ambulantní péče v lůžkových a ambulantních zařízeních v krajích - zdravotnictví celkem

Oddělení	Přepočtený počet		na 10 000 obyvatel		Počet ZPBD na 1 lékaře
	lékaři	ZPBD	lékaři	ZPBD	
tělovýchovné lékařství	2,05	3,50	0,03	0,05	1,71
lékařská genetika	6,95	14,00	0,11	0,22	2,01
praktický lékař pro dospělé	358,55	366,34	5,58	5,71	1,02
praktický lékař pro děti a dorost	141,55	138,26	2,20	2,15	0,98
praktický lékař stomatolog	389,80	321,04	6,07	5,00	0,82
praktický lékař gynekolog	89,04	97,57	1,39	1,52	1,10
nefrologie	2,60	3,45	0,04	0,05	1,33
klinická biochemie	18,00	186,36	0,28	2,90	10,35
klinická hematologie	10,28	55,00	0,16	0,86	5,35
radiologie a zobrazovací metody	89,46	219,67	1,39	3,42	2,46
transfúzní služba	14,10	99,03	0,22	1,54	7,02
rehabilitace a fyzikální medicína	29,98	41,06	0,47	0,64	1,37
nukleární medicína	9,50	19,60	0,15	0,31	2,06
patologie	23,44	37,70	0,37	0,59	1,61
soudní lékařství	6,45	7,00	0,10	0,11	1,09
hygiena a epidemiologie	1,00	1,00	0,02	0,02	1,00
cévní chirurgie	1,00	1,00	0,02	0,02	1,00
mikrobiologie	14,65	78,81	0,23	1,23	5,38
pracovní lékařství	4,25	4,98	0,07	0,08	1,17
hemodialýza	8,00	66,37	0,12	1,03	8,30
centrální příjem	18,70	30,28	0,29	0,47	1,62
tkáňová banka	0,20	0,20	0,00	0,00	1,00
operační sály	1,70	90,35	0,03	1,41	53,15
funkční diagnostika	0,50	1,00	0,01	0,02	2,00
dětská kardiologie	0,30	-	0,00	-	-
dětská neurologie	0,40	0,40	0,01	0,01	1,00
dětská gynekologie	0,30	0,30	0,00	0,00	1,00
krevní banka	0,40	3,00	0,01	0,05	7,50
dom.zdravot.péče/ústavní ošetř.péče	-	162,32	-	2,53	-
maxilofaciální chirurgie	3,65	6,50	0,06	0,10	1,78
ostatní oddělení	2,90	85,28	0,05	1,33	29,41
celkem kraj	1 941,34	3 293,64	30,23	51,29	1,70

9. Ambulantní péče v lůžkových a ambulantních zařízeních v krajích - zdravotnictví celkem

Oddělení	Přepočtený počet		na 10 000 obyvatel		Počet ZPBD na 1 lékaře
	lékaři	ZPBD	lékaři	ZPBD	
Zlínský kraj					
interna	81,01	147,49	1,37	2,49	1,82
kardiologie	7,00	10,10	0,12	0,17	1,44
revmatologie	6,00	6,00	0,10	0,10	1,00
diabetologie	13,35	13,20	0,23	0,22	0,99
gastroenterologie	5,10	5,43	0,09	0,09	1,06
endokrinologie	6,70	7,40	0,11	0,13	1,10
geriatrie	0,60	2,00	0,01	0,03	3,33
infekční	2,15	3,00	0,04	0,05	1,40
alergologie a klinická imunologie	11,50	12,00	0,19	0,20	1,04
tuberkulózy a respiračních nemocí	19,33	36,83	0,33	0,62	1,91
nervové (neurologie)	35,01	31,48	0,59	0,53	0,90
psychiatrie	21,25	10,53	0,36	0,18	0,50
sexuologie	0,10	-	0,00	-	-
nemoci z povolání	1,00	0,80	0,02	0,01	0,80
dětské (pediatrie)	6,11	12,58	0,10	0,21	2,06
ženské (gynekologie, porodnictví)	19,65	50,38	0,33	0,85	2,56
novorozenecké (neonatologie)	0,20	-	0,00	-	-
chirurgie	43,78	86,93	0,74	1,47	1,99
neurochirurgie	0,80	-	0,01	-	-
plastická chirurgie	3,30	1,80	0,06	0,03	0,55
traumatologie	3,60	12,25	0,06	0,21	3,40
anesteziologicko - resuscitační	37,10	50,52	0,63	0,85	1,36
ortopedie	24,10	28,35	0,41	0,48	1,18
urologie	17,30	22,10	0,29	0,37	1,28
ORL (ušní, nosní, krční)	29,30	37,25	0,50	0,63	1,27
foniatrie a audiologie	0,20	0,20	0,00	0,00	1,00
oční (oftalmologie)	52,86	67,50	0,89	1,14	1,28
stomatologie	22,60	259,35	0,38	4,39	11,48
kožní (dermatovenerologie)	28,95	33,75	0,49	0,57	1,17
klinická onkologie	8,79	20,45	0,15	0,35	2,33
radiační onkologie	6,45	9,00	0,11	0,15	1,40
tělovýchovné lékařství	0,71	1,00	0,01	0,02	1,41
lékařská genetika	1,50	1,00	0,03	0,02	0,67
praktický lékař pro dospělé	300,65	290,75	5,08	4,92	0,97

9. Ambulantní péče v lůžkových a ambulantních zařízeních v krajích - zdravotnictví celkem

Oddělení	Přepočtený počet		na 10 000 obyvatel		Počet ZPBD na 1 lékaře
	lékaři	ZPBD	lékaři	ZPBD	
praktický lékař pro děti a dorost	118,31	114,12	2,00	1,93	0,96
praktický lékař stomatolog	367,47	336,54	6,21	5,69	0,92
praktický lékař gynekolog	62,13	65,46	1,05	1,11	1,05
nefrologie	0,40	1,20	0,01	0,02	3,00
klinická biochemie	7,04	140,64	0,12	2,38	19,98
klinická hematologie	2,52	22,30	0,04	0,38	8,85
radiologie a zobrazovací metody	61,84	128,55	1,05	2,17	2,08
transfúzní služba	9,56	73,62	0,16	1,24	7,70
rehabilitace a fyzikální medicína	20,09	31,90	0,34	0,54	1,59
nukleární medicína	4,20	22,50	0,07	0,38	5,36
patologie	13,57	31,88	0,23	0,54	2,35
hygiena a epidemiologie	0,85	-	0,01	-	-
epidemiologie	1,00	9,15	0,02	0,15	9,15
mikrobiologie	8,00	42,93	0,14	0,73	5,37
pracovní lékařství	0,94	1,20	0,02	0,02	1,28
hemodialýza	5,14	28,30	0,09	0,48	5,51
dětská a dorostová psychiatrie	3,25	0,50	0,05	0,01	0,15
operační sály	0,60	74,50	0,01	1,26	124,17
dětská kardiologie	2,05	2,10	0,03	0,04	1,02
dětská nefrologie	1,00	1,00	0,02	0,02	1,00
dětská neurologie	3,50	3,65	0,06	0,06	1,04
dom.zdravot.péče/ústavní ošetř.péče	-	112,75	-	1,91	-
reprodukční medicína	3,30	3,60	0,06	0,06	1,09
doprava raněných,nemocných,rodiček	-	2,42	-	0,04	-
ostatní oddělení	10,41	62,18	0,18	1,05	5,97
celkem kraj	1 525,22	2 584,41	25,79	43,70	1,69

9. Ambulantní péče v lůžkových a ambulantních zařízeních v krajích - zdravotnictví celkem

Oddělení	Přepočtený počet		na 10 000 obyvatel		Počet ZPBD na 1 lékaře
	lékaři	ZPBD	lékaři	ZPBD	
Moravskoslezský kraj					
interna	180,24	322,85	1,44	2,58	1,79
kardiologie	35,70	51,50	0,29	0,41	1,44
revmatologie	14,70	15,30	0,12	0,12	1,04
diabetologie	22,69	25,56	0,18	0,20	1,13
gastroenterologie	15,57	17,95	0,12	0,14	1,15
endokrinologie	7,17	7,67	0,06	0,06	1,07
klinická farmakologie	2,00	1,50	0,02	0,01	0,75
geriatrie	0,60	0,60	0,00	0,00	1,00
infekční	5,50	11,19	0,04	0,09	2,03
alergologie a klinická imunologie	33,33	34,08	0,27	0,27	1,02
tuberkulózy a respiračních nemocí	36,32	84,64	0,29	0,68	2,33
nervové (neurologie)	88,90	114,47	0,71	0,92	1,29
psychiatrie	60,70	40,70	0,49	0,33	0,67
sexuologie	0,75	0,75	0,01	0,01	1,00
nemoci z povolání	7,95	15,80	0,06	0,13	1,99
dětské (pediatrie)	33,17	48,72	0,27	0,39	1,47
ženské (gynekologie, porodnictví)	20,60	45,16	0,16	0,36	2,19
novorozenecké (neonatologie)	0,50	0,75	0,00	0,01	1,50
chirurgie	100,39	189,19	0,80	1,51	1,88
neurochirurgie	4,17	5,45	0,03	0,04	1,31
plastická chirurgie	11,92	13,89	0,10	0,11	1,17
kardiochirurgie	1,50	2,00	0,01	0,02	1,33
traumatologie	4,80	8,88	0,04	0,07	1,85
anesteziologicko - resuscitační	84,87	144,79	0,68	1,16	1,71
ortopedie	62,22	72,30	0,50	0,58	1,16
urologie	38,73	61,07	0,31	0,49	1,58
ORL (ušní, nosní, krční)	70,19	95,49	0,56	0,76	1,36
foniatrie a audiologie	1,75	2,60	0,01	0,02	1,49
oční (oftalmologie)	108,95	136,13	0,87	1,09	1,25
stomatologie	41,56	385,61	0,33	3,08	9,28
kožní (dermatovenerologie)	77,41	90,33	0,62	0,72	1,17
klinická onkologie	13,04	21,30	0,10	0,17	1,63
radiační onkologie	19,86	50,45	0,16	0,40	2,54
tělovýchovné lékařství	0,35	-	0,00	-	-
lékařská genetika	5,98	21,70	0,05	0,17	3,63

9. Ambulantní péče v lůžkových a ambulantních zařízeních v krajích - zdravotnictví celkem

Oddělení	Přepočtený počet		na 10 000 obyvatel		Počet ZPBD na 1 lékaře
	lékaři	ZPBD	lékaři	ZPBD	
praktický lékař pro dospělé	617,93	634,09	4,94	5,07	1,03
praktický lékař pro děti a dorost	255,00	255,77	2,04	2,05	1,00
praktický lékař stomatolog	679,45	506,12	5,43	4,05	0,74
praktický lékař gynekolog	160,97	186,01	1,29	1,49	1,16
nefrologie	1,00	1,05	0,01	0,01	1,05
klinická biochemie	20,81	376,16	0,17	3,01	18,08
klinická hematologie	18,21	57,65	0,15	0,46	3,17
radiologie a zobrazovací metody	146,89	385,90	1,17	3,09	2,63
protetika	1,05	21,21	0,01	0,17	20,20
transfúzní služba	18,70	164,30	0,15	1,31	8,79
rehabilitace a fyzikální medicína	67,40	147,74	0,54	1,18	2,19
nukleární medicína	9,60	34,75	0,08	0,28	3,62
patologie	43,58	90,70	0,35	0,73	2,08
soudní lékařství	5,00	6,00	0,04	0,05	1,20
hygiena a epidemiologie	1,00	1,00	0,01	0,01	1,00
cévní chirurgie	0,30	1,00	0,00	0,01	3,33
mikrobiologie	3,00	48,00	0,02	0,38	16,00
pracovní lékařství	2,61	7,17	0,02	0,06	2,75
hemodialýza	11,38	105,35	0,09	0,84	9,26
dětská psychiatrie	2,00	1,00	0,02	0,01	0,50
centrální příjem	5,05	53,00	0,04	0,42	10,50
léčba popálenin	0,70	1,00	0,01	0,01	1,43
operační sály	2,60	166,93	0,02	1,34	64,20
funkční diagnostika	2,66	6,21	0,02	0,05	2,33
dětská kardiologie	1,60	1,25	0,01	0,01	0,78
dětská nefrologie	0,35	0,35	0,00	0,00	1,00
dětská neurologie	5,35	7,68	0,04	0,06	1,44
krevní banka	2,00	7,00	0,02	0,06	3,50
léčba bolesti	0,30	-	0,00	-	-
dom.zdravot.péče/ústavní ošetř.péče	-	238,63	-	1,91	-
doprava raněných,nemocných,rodiček	-	6,80	-	0,05	-
maxilofaciální chirurgie	7,01	5,00	0,06	0,04	0,71
ostatní oddělení	2,60	180,82	0,02	1,45	69,55
celkem kraj	3 310,18	5 846,01	26,48	46,76	1,77

10. Ambulantní péče v lůžkových a ambulantních zařízeních v ČR - zřizovatel MZ

Oddělení	Přepočtený počet		na 10 000 obyvatel		Počet ZPBD na 1 lékaře
	lékaři	ZPBD	lékaři	ZPBD	
interna	323,11	669,88	0,31	0,64	2,07
kardiologie	75,81	166,21	0,07	0,16	2,19
revmatologie	13,58	33,82	0,01	0,03	2,49
diabetologie	10,42	6,25	0,01	0,01	0,60
gastroenterologie	8,60	14,00	0,01	0,01	1,63
endokrinologie	15,80	14,00	0,02	0,01	0,89
klinická farmakologie	8,15	7,77	0,01	0,01	0,95
geriatrie	5,15	6,20	0,00	0,01	1,20
infekční	40,59	50,74	0,04	0,05	1,25
alergologie a klinická imunologie	58,29	122,74	0,06	0,12	2,11
tuberkulózy a respiračních nemocí	58,14	108,86	0,06	0,10	1,87
nervové (neurologie)	82,45	177,78	0,08	0,17	2,16
psychiatrie	44,44	63,29	0,04	0,06	1,42
sexuologie	7,84	6,56	0,01	0,01	0,84
nemoci z povolání	35,30	43,95	0,03	0,04	1,25
dětské (pediatrie)	74,03	171,22	0,07	0,16	2,31
ženské (gynekologie, porodnictví)	121,35	281,76	0,12	0,27	2,32
novorozenecké (neonatologie)	5,67	40,91	0,01	0,04	7,22
chirurgie	108,95	266,48	0,10	0,25	2,45
neurochirurgie	21,80	46,43	0,02	0,04	2,13
plastická chirurgie	18,23	44,32	0,02	0,04	2,43
kardiochirurgie	32,22	47,71	0,03	0,05	1,48
traumatologie	18,08	46,40	0,02	0,04	2,57
anesteziologicko - resuscitační	447,89	472,42	0,43	0,45	1,05
ortopedie	80,35	116,88	0,08	0,11	1,45
urologie	49,65	123,29	0,05	0,12	2,48
ORL (ušní, nosní, krční)	74,43	142,11	0,07	0,14	1,91
foniatrie a audiologie	5,15	13,70	0,00	0,01	2,66
oční (oftalmologie)	91,92	152,84	0,09	0,15	1,66
stomatologie	138,85	293,98	0,13	0,28	2,12
kožní (dermatovenerologie)	61,34	128,76	0,06	0,12	2,10
klinická onkologie	33,00	85,93	0,03	0,08	2,60
radiační onkologie	109,42	282,98	0,10	0,27	2,59
tělovýchovné lékařství	9,63	12,75	0,01	0,01	1,32
lékařská genetika	42,68	102,20	0,04	0,10	2,39
dětská chirurgie	23,02	55,39	0,02	0,05	2,41

10. Ambulantní péče v lůžkových a ambulantních zařízeních v ČR - zřizovatel MZ

Oddělení	Přepočtený počet		na 10 000 obyvatel		Počet ZPBD na 1 lékaře
	lékaři	ZPBD	lékaři	ZPBD	
praktický lékař pro dospělé	36,12	42,00	0,03	0,04	1,16
praktický lékař pro děti a dorost	3,50	5,75	0,00	0,01	1,64
praktický lékař stomatolog	9,65	5,00	0,01	0,00	0,52
praktický lékař gynekolog	3,00	3,00	0,00	0,00	1,00
nefrologie	6,15	35,20	0,01	0,03	5,72
klinická biochemie	75,86	579,90	0,07	0,55	7,64
klinická hematologie	72,12	295,41	0,07	0,28	4,10
radiologie a zobrazovací metody	375,55	787,39	0,36	0,75	2,10
protetika	2,00	3,00	0,00	0,00	1,50
transfúzní služba	56,86	369,39	0,05	0,35	6,50
rehabilitace a fyzikální medicína	52,44	136,08	0,05	0,13	2,59
nukleární medicína	72,50	187,66	0,07	0,18	2,59
patologie	140,94	218,23	0,13	0,21	1,55
soudní lékařství	52,52	54,00	0,05	0,05	1,03
dětská onkologie a hematoonkologie	7,28	14,00	0,01	0,01	1,92
cévní chirurgie	1,40	4,60	0,00	0,00	3,29
dětské kožní (dermatovenerologie)	4,14	7,00	0,00	0,01	1,69
mikrobiologie	69,38	234,39	0,07	0,22	3,38
pracovní lékařství	6,42	10,13	0,01	0,01	1,58
hemodialýza	20,45	120,04	0,02	0,11	5,87
dětská a dorostová psychiatrie	7,00	4,20	0,01	0,00	0,60
centrální příjem	41,56	129,54	0,04	0,12	3,12
tkáňová banka	8,79	22,20	0,01	0,02	2,53
léčba popálenin	1,95	4,70	0,00	0,00	2,41
operační sály	5,38	383,75	0,01	0,37	71,33
dětské oční	7,56	12,13	0,01	0,01	1,60
funkční diagnostika	19,28	23,36	0,02	0,02	1,21
dětská otorinolaryngologie	7,73	20,50	0,01	0,02	2,65
dětská kardiologie	2,96	6,00	0,00	0,01	2,03
dětská nefrologie	0,40	0,40	0,00	0,00	1,00
dětská neurologie	12,32	30,63	0,01	0,03	2,49
dětská gynekologie	1,00	2,00	0,00	0,00	2,00
lékárenské	-	33,51	-	0,03	-
krevní banka	1,60	16,00	0,00	0,02	10,00
stacionář	2,70	3,00	0,00	0,00	1,11
léčba bolesti	10,56	7,33	0,01	0,01	0,69

10. Ambulantní péče v lůžkových a ambulantních zařízeních v ČR - zřizovatel MZ

Oddělení	Přepočtený počet		na 10 000 obyvatel		Počet ZPBD na 1 lékaře
	lékaři	ZPBD	lékaři	ZPBD	
dom.zdravot.péče/ústavní ošetř.péče	-	3,33	-	0,00	-
reprodukční medicína	2,23	7,00	0,00	0,01	3,14
AT - návykové nemoci	4,00	7,10	0,00	0,01	1,78
ortodoncie	6,23	8,00	0,01	0,01	1,28
doprava raněných,nemocných,rodiček	-	24,00	-	0,02	-
maxilofaciální chirurgie	10,66	11,50	0,01	0,01	1,08
ostatní oddělení	254,93	1 021,65	0,24	0,98	4,01
celkem ČR	3 832,45	9 314,51	3,66	8,90	2,43

11. Ambulantní péče v lůžkových a ambulantních zařízeních v ČR - zřizovatel kraj

Oddělení	Přepočtený počet		na 10 000 obyvatel		Počet ZPBD na 1 lékaře
	lékaři	ZPBD	lékaři	ZPBD	
interna	108,53	237,25	0,10	0,23	2,19
kardiologie	5,00	4,40	0,00	0,00	0,88
revmatologie	1,00	1,00	0,00	0,00	1,00
gastroenterologie	3,70	6,00	0,00	0,01	1,62
endokrinologie	1,42	1,67	0,00	0,00	1,18
geriatrie	1,40	2,60	0,00	0,00	1,86
infekční	7,35	16,89	0,01	0,02	2,30
alergologie a klinická imunologie	4,01	7,40	0,00	0,01	1,85
tuberkulózy a respiračních nemocí	18,60	52,30	0,02	0,05	2,81
nervové (neurologie)	38,46	70,46	0,04	0,07	1,83
psychiatrie	8,90	14,05	0,01	0,01	1,58
dětské (pediatrie)	21,89	46,40	0,02	0,04	2,12
ženské (gynekologie, porodnictví)	20,38	39,08	0,02	0,04	1,92
chirurgie	58,78	168,99	0,06	0,16	2,87
plastická chirurgie	1,40	2,30	0,00	0,00	1,64
traumatologie	2,30	6,00	0,00	0,01	2,61
anesteziologicko - resuscitační	71,78	153,15	0,07	0,15	2,13
ortopedie	26,66	51,18	0,03	0,05	1,92
urologie	19,61	40,70	0,02	0,04	2,08
ORL (ušní, nosní, krční)	26,91	47,60	0,03	0,05	1,77
foniatrie a audiologie	3,06	6,00	0,00	0,01	1,96
oční (oftalmologie)	25,39	40,05	0,02	0,04	1,58
stomatologie	5,06	10,09	0,00	0,01	1,99
kožní (dermatovenerologie)	19,88	31,01	0,02	0,03	1,56
klinická onkologie	7,60	16,30	0,01	0,02	2,14
radiační onkologie	10,70	44,00	0,01	0,04	4,11
praktický lékař pro dospělé	31,47	49,39	0,03	0,05	1,57
praktický lékař pro děti a dorost	9,45	13,85	0,01	0,01	1,47
praktický lékař stomatolog	5,75	9,21	0,01	0,01	1,60
praktický lékař gynekolog	9,65	12,60	0,01	0,01	1,31
nefrologie	0,20	0,20	0,00	0,00	1,00
klinická biochemie	17,05	270,32	0,02	0,26	15,85
klinická hematologie	7,00	35,60	0,01	0,03	5,09
radiologie a zobrazovací metody	114,02	311,44	0,11	0,30	2,73
transfúzní služba	28,05	196,52	0,03	0,19	7,01
rehabilitace a fyzikální medicína	25,47	107,95	0,02	0,10	4,24

11. Ambulantní péče v lůžkových a ambulantních zařízeních v ČR - zřizovatel kraj

Oddělení	Přepočtený počet		na 10 000 obyvatel		Počet ZPBD na 1 lékaře
	lékaři	ZPBD	lékaři	ZPBD	
nukleární medicína	15,70	50,91	0,01	0,05	3,24
patologie	30,10	69,06	0,03	0,07	2,29
mikrobiologie	8,36	105,10	0,01	0,10	12,57
pracovní lékařství	0,30	0,10	0,00	0,00	0,33
hemodialýza	13,88	171,97	0,01	0,16	12,39
centrální příjem	0,20	32,00	0,00	0,03	160,00
operační sály	2,90	313,81	0,00	0,30	108,21
funkční diagnostika	0,40	2,00	0,00	0,00	5,00
dětská kardiologie	0,50	1,00	0,00	0,00	2,00
dětská nefrologie	0,50	1,00	0,00	0,00	2,00
dětská neurologie	0,40	0,80	0,00	0,00	2,00
krevní banka	2,74	7,00	0,00	0,01	2,55
dom.zdravot.péče/ústavní ošetř.péče	-	6,95	-	0,01	-
AT - návykové nemoci	0,60	0,60	0,00	0,00	1,00
doprava raněných,nemocných,rodiček	-	4,00	-	0,00	-
ostatní oddělení	12,96	246,50	0,01	0,24	19,02
celkem ČR	857,42	3 136,75	0,82	3,00	3,66

12. Ambulantní péče v lůžkových a ambulantních zařízeních v ČR - zřizovatel město, obec

Oddělení	Přepočtený počet		na 10 000 obyvatel		Počet ZPBD na 1 lékaře
	lékaři	ZPBD	lékaři	ZPBD	
interna	73,57	140,57	0,07	0,13	1,91
kardiologie	6,31	7,58	0,01	0,01	1,20
revmatologie	4,10	4,70	0,00	0,00	1,15
diabetologie	6,50	9,00	0,01	0,01	1,38
gastroenterologie	7,72	11,50	0,01	0,01	1,49
endokrinologie	5,10	4,80	0,00	0,00	0,94
geriatrie	0,20	1,00	0,00	0,00	5,00
infekční	1,00	1,00	0,00	0,00	1,00
alergologie a klinická imunologie	7,35	9,07	0,01	0,01	1,23
tuberkulózy a respiračních nemocí	10,91	36,29	0,01	0,03	3,33
nervové (neurologie)	20,49	30,56	0,02	0,03	1,49
psychiatrie	7,52	4,30	0,01	0,00	0,57
dětské (pediatrie)	15,51	16,95	0,01	0,02	1,09
angiologie	0,50	0,20	0,00	0,00	0,40
ženské (gynekologie, porodnictví)	7,57	21,48	0,01	0,02	2,84
chirurgie	56,30	128,34	0,05	0,12	2,28
neurochirurgie	1,00	2,00	0,00	0,00	2,00
plastická chirurgie	2,54	2,00	0,00	0,00	0,79
traumatologie	0,60	0,50	0,00	0,00	0,83
anesteziologicko - resuscitační	40,21	81,25	0,04	0,08	2,02
ortopedie	11,33	19,40	0,01	0,02	1,71
urologie	10,25	18,10	0,01	0,02	1,77
ORL (ušní, nosní, krční)	13,35	21,40	0,01	0,02	1,60
foniatrie a audiologie	0,10	-	0,00	-	-
oční (oftalmologie)	13,61	19,03	0,01	0,02	1,40
stomatologie	1,00	1,00	0,00	0,00	1,00
kožní (dermatovenerologie)	16,86	19,78	0,02	0,02	1,17
klinická onkologie	6,33	12,60	0,01	0,01	1,99
dorostové	1,00	1,00	0,00	0,00	1,00
záchranná služba	10,70	5,00	0,01	0,00	0,47
praktický lékař pro dospělé	58,43	56,62	0,06	0,05	0,97
praktický lékař pro děti a dorost	25,36	24,50	0,02	0,02	0,97
praktický lékař stomatolog	24,00	22,95	0,02	0,02	0,96
praktický lékař gynekolog	12,98	19,10	0,01	0,02	1,47
nefrologie	2,50	3,00	0,00	0,00	1,20
klinická biochemie	9,08	163,83	0,01	0,16	18,04

12. Ambulantní péče v lůžkových a ambulantních zařízeních v ČR - zřizovatel město, obec

Oddělení	Přepočtený počet		na 10 000 obyvatel		Počet ZPBD na 1 lékaře
	lékaři	ZPBD	lékaři	ZPBD	
klinická hematologie	5,63	31,08	0,01	0,03	5,52
radiologie a zobrazovací metody	79,57	192,07	0,08	0,18	2,41
transfúzní služba	1,81	5,50	0,00	0,01	3,04
rehabilitace a fyzikální medicína	28,48	54,61	0,03	0,05	1,92
nukleární medicína	4,00	14,07	0,00	0,01	3,52
patologie	5,18	12,00	0,00	0,01	2,32
soudní lékařství	0,60	-	0,00	-	-
mikrobiologie	3,00	13,56	0,00	0,01	4,52
hemodialýza	5,10	36,00	0,00	0,03	7,06
centrální příjem	-	4,50	-	0,00	-
tkáňová banka	0,11	-	0,00	-	-
operační sály	0,89	40,36	0,00	0,04	45,35
funkční diagnostika	0,40	2,00	0,00	0,00	5,00
dětská kardiologie	1,20	1,15	0,00	0,00	0,96
dětská nefrologie	0,20	0,40	0,00	0,00	2,00
dětská neurologie	0,30	0,30	0,00	0,00	1,00
dětská gynekologie	0,30	1,00	0,00	0,00	3,33
lékárenské	-	11,25	-	0,01	-
krevní banka	0,20	1,30	0,00	0,00	6,50
hyperbarická med. a oxygenoterapie	-	-	-	-	-
léčba bolesti	0,60	2,00	0,00	0,00	3,33
dom.zdravot.péče/ústavní ošetř.péče	-	185,12	-	0,18	-
AT - návykové nemoci	2,41	2,15	0,00	0,00	0,89
doprava raněných,nemocných,rodiček	-	5,75	-	0,01	-
ostatní oddělení	4,67	72,93	0,00	0,07	15,62
celkem ČR	636,53	1 609,50	0,61	1,54	2,53

**13. Ambulantní péče v lůžkových a ambulantních zařízeních v ČR
- zřizovatel fyzická osoba, církev, jiná právnická osoba**

Oddělení	Přepočtený počet		na 10 000 obyvatel		Počet ZPBD na 1 lékaře
	lékaři	ZPBD	lékaři	ZPBD	
bez specifikace	0,91	6,30	0,00	0,01	6,92
interna	1 189,89	1 632,47	1,14	1,56	1,37
kardiologie	258,25	318,94	0,25	0,30	1,24
revmatologie	99,68	85,68	0,10	0,08	0,86
diabetologie	166,50	171,10	0,16	0,16	1,03
gastroenterologie	147,91	188,94	0,14	0,18	1,28
endokrinologie	79,98	68,37	0,08	0,07	0,85
klinická farmakologie	4,45	8,00	0,00	0,01	1,80
geriatrie	8,96	12,89	0,01	0,01	1,44
infekční	19,89	37,32	0,02	0,04	1,88
alergologie a klinická imunologie	282,14	326,26	0,27	0,31	1,16
tuberkulózy a respiračních nemocí	264,19	437,18	0,25	0,42	1,65
nervové (neurologie)	588,89	572,37	0,56	0,55	0,97
psychiatrie	594,82	272,15	0,57	0,26	0,46
sexuologie	8,66	5,26	0,01	0,01	0,61
nemoci z povolání	11,90	16,60	0,01	0,02	1,39
dětské (pediatrie)	141,21	172,17	0,13	0,16	1,22
angiologie	14,00	12,10	0,01	0,01	0,86
ženské (gynekologie, porodnictví)	146,09	333,45	0,14	0,32	2,28
novorozenecké (neonatologie)	1,87	1,30	0,00	0,00	0,70
chirurgie	828,42	1 310,94	0,79	1,25	1,58
neurochirurgie	7,93	12,70	0,01	0,01	1,60
plastická chirurgie	87,36	115,85	0,08	0,11	1,33
kardiochirurgie	2,00	3,93	0,00	0,00	1,97
traumatologie	17,92	52,89	0,02	0,05	2,95
anesteziologicko - resuscitační	459,92	674,08	0,44	0,64	1,47
ortopedie	476,93	478,57	0,46	0,46	1,00
urologie	257,28	308,87	0,25	0,30	1,20
ORL (ušní, nosní, krční)	524,23	557,19	0,50	0,53	1,06
foniatrie a audiologie	30,79	30,87	0,03	0,03	1,00
oční (oftalmologie)	774,07	868,03	0,74	0,83	1,12
stomatologie	223,12	3 606,64	0,21	3,45	16,16
kožní (dermatovenerologie)	565,07	583,73	0,54	0,56	1,03
klinická onkologie	74,76	130,65	0,07	0,12	1,75
radiační onkologie	58,40	145,47	0,06	0,14	2,49
dorostové	4,12	2,64	0,00	0,00	0,64

13. Ambulantní péče v lůžkových a ambulantních zařízeních v ČR
- zřizovatel fyzická osoba, církev, jiná právnická osoba

Oddělení	Přepočtený počet		na 10 000 obyvatel		Počet ZPBD na 1 lékaře
	lékaři	ZPBD	lékaři	ZPBD	
tělovýchovné lékařství	15,00	11,23	0,01	0,01	0,75
lékařská genetika	42,62	103,82	0,04	0,10	2,44
záchranná služba	3,08	4,80	0,00	0,00	1,56
dětská chirurgie	5,25	11,36	0,01	0,01	2,16
praktický lékař pro dospělé	4 865,78	4 649,18	4,65	4,44	0,96
praktický lékař pro děti a dorost	2 111,04	2 044,70	2,02	1,95	0,97
praktický lékař stomatolog	6 028,73	5 522,10	5,76	5,28	0,92
praktický lékař gynekolog	1 334,62	1 474,88	1,28	1,41	1,11
korektivní dermatologie	9,08	7,70	0,01	0,01	0,85
nefrologie	25,80	49,15	0,02	0,05	1,91
klinická biochemie	168,04	1 797,99	0,16	1,72	10,70
klinická hematologie	72,20	361,72	0,07	0,35	5,01
radiologie a zobrazovací metody	805,43	1 818,19	0,77	1,74	2,26
protetika	8,45	63,24	0,01	0,06	7,48
transfúzní služba	87,52	612,94	0,08	0,59	7,00
rehabilitace a fyzikální medicína	425,60	598,59	0,41	0,57	1,41
nukleární medicína	42,37	130,00	0,04	0,12	3,07
patologie	188,55	428,90	0,18	0,41	2,27
soudní lékařství	11,80	20,00	0,01	0,02	1,69
hrudní chirurgie	0,50	0,50	0,00	0,00	1,00
hygiena obecná a komunální	0,50	-	0,00	-	-
hygiena a epidemiologie	12,48	8,50	0,01	0,01	0,68
cévní chirurgie	10,04	9,64	0,01	0,01	0,96
dětské kožní (dermatovenerologie)	0,20	0,20	0,00	0,00	1,00
epidemiologie	5,20	12,35	0,00	0,01	2,38
mikrobiologie	154,89	638,80	0,15	0,61	4,12
pracovní lékařství	60,06	73,16	0,06	0,07	1,22
hemodialýza	134,22	576,00	0,13	0,55	4,29
dětská a dorostová psychiatrie	33,55	10,30	0,03	0,01	0,31
centrální příjem	0,14	34,67	0,00	0,03	247,64
tkáňová banka	1,27	1,40	0,00	0,00	1,10
operační sály	10,97	447,31	0,01	0,43	40,78
dětské oční	1,80	2,20	0,00	0,00	1,22
funkční diagnostika	7,16	15,31	0,01	0,01	2,14
dětská kardiologie	26,88	22,48	0,03	0,02	0,84
dětská nefrologie	5,79	6,04	0,01	0,01	1,04

13. Ambulantní péče v lůžkových a ambulantních zařízeních v ČR - zřizovatel fyzická osoba, církev, jiná právnická osoba

Oddělení	Přepočtený počet		na 10 000 obyvatel		Počet ZPBD na 1 lékaře
	lékaři	ZPBD	lékaři	ZPBD	
dětská neurologie	36,20	31,42	0,03	0,03	0,87
dětská gynekologie	0,80	0,80	0,00	0,00	1,00
lékárenské	-	9,60	-	0,01	-
zdravotnických prostředků	-	1,38	-	0,00	-
krevní banka	1,36	14,11	0,00	0,01	10,38
stacionář	2,00	0,40	0,00	0,00	0,20
hyperbarická medic. a oxygenoterap.	3,90	10,00	0,00	0,01	2,56
léčba bolesti	15,79	6,58	0,02	0,01	0,42
dom.zdravot.péče/ústavní ošetř.péče	6,35	2 130,10	0,01	2,03	335,45
reprodukční medicína	34,50	78,90	0,03	0,08	2,29
AT - návykové nemoci	2,00	5,49	0,00	0,01	2,75
ortodontie	144,38	177,27	0,14	0,17	1,23
doprava raněných,nemocných,rodiček	-	25,65	-	0,02	-
maxilofaciální chirurgie	24,18	23,59	0,02	0,02	0,98
ostatní oddělení	119,21	749,96	0,11	0,72	6,29
celkem ČR	25 529,79	38 396,50	24,39	36,68	1,50

14. Ambulantní péče v lůžkových a ambulantních zařízeních v ČR - zřizovatel ostatní centrální orgány

Oddělení	Přepočtený počet		na 10 000 obyvatel		Počet ZPBD na 1 lékaře
	lékaři	ZPBD	lékaři	ZPBD	
interna	36,32	49,83	0,03	0,05	1,37
kardiologie	8,90	8,25	0,01	0,01	0,93
revmatologie	0,05	0,05	0,00	0,00	1,00
diabetologie	0,30	0,30	0,00	0,00	1,00
gastroenterologie	5,60	8,00	0,01	0,01	1,43
infekční	0,20	-	0,00	-	-
tuberkulózy a respiračních nemocí	1,73	0,97	0,00	0,00	0,56
nervové (neurologie)	12,04	10,27	0,01	0,01	0,85
psychiatrie	16,02	10,60	0,02	0,01	0,66
nemoci z povolání	5,00	3,80	0,00	0,00	0,76
angiologie	0,10	0,20	0,00	0,00	2,00
ženské (gynekologie, porodnictví)	7,81	12,48	0,01	0,01	1,60
chirurgie	12,05	27,35	0,01	0,03	2,27
neurochirurgie	2,00	2,00	0,00	0,00	1,00
plastická chirurgie	1,80	2,80	0,00	0,00	1,56
traumatologie	1,60	11,60	0,00	0,01	7,25
anesteziologicko - resuscitační	26,74	41,00	0,03	0,04	1,53
ortopedie	20,22	52,10	0,02	0,05	2,58
urologie	2,42	17,22	0,00	0,02	7,12
ORL (ušní, nosní, krční)	14,43	41,52	0,01	0,04	2,88
oční (oftalmologie)	27,61	34,37	0,03	0,03	1,24
stomatologie	6,43	6,11	0,01	0,01	0,95
kožní (dermatovenerologie)	9,85	12,37	0,01	0,01	1,26
klinická onkologie	2,60	3,00	0,00	0,00	1,15
tělovýchovné lékařství	3,30	5,90	0,00	0,01	1,79
praktický lékař pro dospělé	257,85	464,89	0,25	0,44	1,80
praktický lékař pro děti a dorost	0,05	1,00	0,00	0,00	20,00
praktický lékař stomatolog	61,48	84,40	0,06	0,08	1,37
praktický lékař gynekolog	0,45	0,30	0,00	0,00	0,67
klinická biochemie	4,50	40,99	0,00	0,04	9,11
klinická hematologie	1,00	9,00	0,00	0,01	9,00
radiologie a zobrazovací metody	32,01	74,64	0,03	0,07	2,33
transfúzní služba	6,00	24,00	0,01	0,02	4,00
rehabilitace a fyzikální medicína	12,60	31,41	0,01	0,03	2,49
nukleární medicína	3,00	8,00	0,00	0,01	2,67
patologie	4,20	4,00	0,00	0,00	0,95

14. Ambulantní péče v lůžkových a ambulantních zařízeních v ČR - zřizovatel ostatní centrální orgány

Oddělení	Přepočtený počet		na 10 000 obyvatel		Počet ZPBD na 1 lékaře
	lékaři	ZPBD	lékaři	ZPBD	
soudní lékařství	4,00	4,00	0,00	0,00	1,00
hygiena obecná a komunální	2,00	3,00	0,00	0,00	1,50
cévní chirurgie	0,78	-	0,00	-	-
pracovní lékařství	1,73	2,00	0,00	0,00	1,16
operační sály	-	28,00	-	0,03	-
funkční diagnostika	2,50	3,00	0,00	0,00	1,20
doprava raněných,nemocných,rodiček	-	1,00	-	0,00	-
ostatní oddělení	18,85	32,84	0,02	0,03	1,74
celkem ČR	638,12	1 178,56	0,61	1,13	1,85

15. Ambulantní péče v lůžkových zařízeních v ČR- zdravotnictví celkem

Oddělení	Přepočtený počet		na 10 000 obyvatel		Počet ZPBD na 1 lékaře
	lékaři	ZPBD	lékaři	ZPBD	
bez specifikace	0,76	2,80	0,00	0,00	3,68
interna	904,48	1 912,37	0,86	1,83	2,11
kardiologie	153,82	307,19	0,15	0,29	2,00
revmatologie	20,08	42,27	0,02	0,04	2,11
diabetologie	17,70	18,34	0,02	0,02	1,04
gastroenterologie	65,96	104,93	0,06	0,10	1,59
endokrinologie	8,20	6,19	0,01	0,01	0,75
klinická farmakologie	9,15	8,77	0,01	0,01	0,96
geriatrie	9,90	14,70	0,01	0,01	1,48
infekční	64,47	101,40	0,06	0,10	1,57
alergologie a klinická imunologie	67,52	141,14	0,06	0,13	2,09
tuberkulózy a respiračních nemocí	141,54	333,33	0,14	0,32	2,36
nervové (neurologie)	257,83	456,27	0,25	0,44	1,77
psychiatrie	94,55	118,98	0,09	0,11	1,26
sexuologie	9,84	10,56	0,01	0,01	1,07
nemoci z povolání	50,20	60,75	0,05	0,06	1,21
dětské (pediatrie)	196,32	352,48	0,19	0,34	1,80
angiologie	2,50	2,60	0,00	0,00	1,04
ženské (gynekologie, porodnictví)	239,18	501,50	0,23	0,48	2,10
novorozenecké (neonatologie)	7,54	42,21	0,01	0,04	5,60
chirurgie	456,50	1 188,74	0,44	1,14	2,60
neurochirurgie	30,10	61,73	0,03	0,06	2,05
plastická chirurgie	39,72	60,93	0,04	0,06	1,53
kardiochirurgie	34,22	51,64	0,03	0,05	1,51
traumatologie	40,50	117,39	0,04	0,11	2,90
anesteziologicko - resuscitační	963,55	1 368,11	0,92	1,31	1,42
ortopedie	208,85	349,53	0,20	0,33	1,67
urologie	132,86	299,73	0,13	0,29	2,26
ORL (ušní, nosní, krční)	189,56	357,34	0,18	0,34	1,89
foniatrie a audiologie	7,77	20,06	0,01	0,02	2,58
oční (oftalmologie)	243,16	366,71	0,23	0,35	1,51
stomatologie	167,46	337,33	0,16	0,32	2,01
kožní (dermatovenerologie)	146,96	265,27	0,14	0,25	1,81
klinická onkologie	85,62	199,69	0,08	0,19	2,33
radiační onkologie	146,49	422,65	0,14	0,40	2,89

15. Ambulantní péče v lůžkových zařízeních v ČR- zdravotnictví celkem

Oddělení	Přepočtený počet		na 10 000 obyvatel		Počet ZPBD na 1 lékaře
	lékaři	ZPBD	lékaři	ZPBD	
tělovýchovné lékařství	12,76	17,48	0,01	0,02	1,37
lékařská genetika	49,11	123,80	0,05	0,12	2,52
záchranná služba	10,78	9,80	0,01	0,01	0,91
dětská chirurgie	27,22	65,75	0,03	0,06	2,42
praktický lékař pro dospělé	145,02	181,44	0,14	0,17	1,25
praktický lékař pro děti a dorost	36,53	45,45	0,03	0,04	1,24
praktický lékař stomatolog	25,09	32,37	0,02	0,03	1,29
praktický lékař gynekolog	66,56	114,29	0,06	0,11	1,72
nefrologie	12,55	60,10	0,01	0,06	4,79
klinická biochemie	180,70	1 999,81	0,17	1,91	11,07
klinická hematologie	116,40	543,81	0,11	0,52	4,67
radiologie a zobrazovací metody	1 023,55	2 403,44	0,98	2,30	2,35
protetika	2,50	4,00	0,00	0,00	1,60
transfúzní služba	167,79	1 107,16	0,16	1,06	6,60
rehabilitace a fyzikální medicína	212,79	508,14	0,20	0,49	2,39
nukleární medicína	125,97	358,94	0,12	0,34	2,85
patologie	270,87	514,55	0,26	0,49	1,90
soudní lékařství	68,32	77,50	0,07	0,07	1,13
hrudní chirurgie	0,50	0,50	0,00	0,00	1,00
dětská onkologie a hematoonkologie	7,28	14,00	0,01	0,01	1,92
cévní chirurgie	3,13	6,65	0,00	0,01	2,12
dětské kožní (dermatovenerologie)	4,34	7,20	0,00	0,01	1,66
epidemiologie	1,00	9,15	0,00	0,01	9,15
mikrobiologie	150,57	682,89	0,14	0,65	4,54
pracovní lékařství	14,80	24,94	0,01	0,02	1,69
hemodialýza	68,80	500,26	0,07	0,48	7,27
dětská a dorostová psychiatrie	10,00	7,20	0,01	0,01	0,72
centrální příjem	41,90	200,71	0,04	0,19	4,79
tkáňová banka	10,17	23,60	0,01	0,02	2,32
léčba popálenin	1,95	4,70	0,00	0,00	2,41
operační sály	20,04	1 213,08	0,02	1,16	60,53
dětské oční	7,56	12,13	0,01	0,01	1,60
funkční diagnostika	27,34	44,17	0,03	0,04	1,62
dětská otorinolaryngologie	7,73	20,50	0,01	0,02	2,65

15. Ambulantní péče v lůžkových zařízeních v ČR- zdravotnictví celkem

Oddělení	Přepočtený počet		na 10 000 obyvatel		Počet ZPBD na 1 lékaře
	lékaři	ZPBD	lékaři	ZPBD	
dětská kardiologie	6,01	9,90	0,01	0,01	1,65
dětská nefrologie	2,03	2,81	0,00	0,00	1,38
dětská neurologie	15,87	33,76	0,02	0,03	2,13
dětská gynekologie	1,00	2,00	0,00	0,00	2,00
lékárenské	-	45,51	-	0,04	-
zdravotnických prostředků	-	1,00	-	0,00	-
krevní banka	5,90	38,41	0,01	0,04	6,51
stacionář	2,70	3,00	0,00	0,00	1,11
léčba bolesti	12,01	10,33	0,01	0,01	0,86
dom.zdravot.péče/ústavní ošetř.péče	-	114,89	-	0,11	-
reprodukční medicína	7,83	27,50	0,01	0,03	3,51
AT - návykové nemoci	5,76	9,74	0,01	0,01	1,69
ortodoncie	7,23	9,00	0,01	0,01	1,24
doprava raněných,nemocných,rodiček	-	52,02	-	0,05	-
maxilofaciální chirurgie	18,14	18,09	0,02	0,02	1,00
ostatní oddělení	365,85	2 002,15	0,35	1,91	5,47
celkem ČR	8 596,81	23 325,25	8,21	22,28	2,71

**16. Ambulantní péče v samostatných ambulantních zařízeních v ČR
- zdravotnictví celkem**

Oddělení	Přepočtený počet		na 10 000 obyvatel		Počet ZPBD na 1 lékaře
	lékaři	ZPBD	lékaři	ZPBD	
bez specifikace	0,15	3,50	0,00	0,00	23,33
interna	826,94	817,63	0,79	0,78	0,99
kardiologie	200,45	198,19	0,19	0,19	0,99
revmatologie	98,33	82,98	0,09	0,08	0,84
diabetologie	166,02	168,31	0,16	0,16	1,01
gastroenterologie	107,57	123,51	0,10	0,12	1,15
endokrinologie	94,10	82,65	0,09	0,08	0,88
klinická farmakologie	3,45	7,00	0,00	0,01	2,03
geriatrie	5,81	7,99	0,01	0,01	1,38
infekční	4,56	4,55	0,00	0,00	1,00
alergologie a klinická imunologie	284,27	324,33	0,27	0,31	1,14
tuberkulózy a respiračních nemocí	212,03	302,27	0,20	0,29	1,43
nervové (neurologie)	484,50	405,17	0,46	0,39	0,84
psychiatrie	577,15	245,41	0,55	0,23	0,43
sexuologie	6,66	1,26	0,01	0,00	0,19
nemoci z povolání	2,00	3,60	0,00	0,00	1,80
dětské (pediatrie)	56,32	54,26	0,05	0,05	0,96
angiologie	12,10	9,90	0,01	0,01	0,82
ženské (gynekologie, porodnictví)	64,02	186,75	0,06	0,18	2,92
chirurgie	608,00	713,36	0,58	0,68	1,17
neurochirurgie	2,63	1,40	0,00	0,00	0,53
plastická chirurgie	71,61	106,34	0,07	0,10	1,48
anesteziologicko - resuscitační	82,99	53,79	0,08	0,05	0,65
ortopedie	406,64	368,60	0,39	0,35	0,91
urologie	206,35	208,45	0,20	0,20	1,01
ORL (ušní, nosní, krční)	463,79	452,48	0,44	0,43	0,98
foniatrie a audiologie	31,33	30,51	0,03	0,03	0,97
oční (oftalmologie)	689,44	747,61	0,66	0,71	1,08
stomatologie	207,00	3 580,49	0,20	3,42	17,30
kožní (dermatovenerologie)	526,04	510,38	0,50	0,49	0,97
klinická onkologie	38,67	48,79	0,04	0,05	1,26
radiační onkologie	32,03	49,80	0,03	0,05	1,55
dorostové	5,12	3,64	0,00	0,00	0,71
tělovýchovné lékařství	15,17	12,40	0,01	0,01	0,82
lékařská genetika	36,19	82,22	0,03	0,08	2,27
záchranná služba	3,00	-	0,00	-	-

16. Ambulantní péče v samostatných ambulantních zařízeních v ČR - zdravotnictví celkem

Oddělení	Přepočtený počet		na 10 000 obyvatel		Počet ZPBD na 1 lékaře
	lékaři	ZPBD	lékaři	ZPBD	
dětská chirurgie	1,05	1,00	0,00	0,00	0,95
praktický lékař pro dospělé	5 104,63	5 080,64	4,88	4,85	1,00
praktický lékař pro děti a dorost	2 112,87	2 044,35	2,02	1,95	0,97
praktický lékař stomatolog	6 104,52	5 611,29	5,83	5,36	0,92
praktický lékař gynekolog	1 294,14	1 395,59	1,24	1,33	1,08
korektivní dermatologie	9,08	7,70	0,01	0,01	0,85
nefrologie	22,10	27,45	0,02	0,03	1,24
klinická biochemie	93,83	853,22	0,09	0,82	9,09
klinická hematologie	41,55	189,00	0,04	0,18	4,55
radiologie a zobrazovací metody	383,03	780,29	0,37	0,75	2,04
protetika	7,95	62,24	0,01	0,06	7,83
transfúzní služba	12,45	101,19	0,01	0,10	8,13
rehabilitace a fyzikální medicína	331,80	420,50	0,32	0,40	1,27
nukleární medicína	11,60	31,70	0,01	0,03	2,73
patologie	98,10	217,64	0,09	0,21	2,22
soudní lékařství	0,60	0,50	0,00	0,00	0,83
hygiena obecná a komunální	2,50	3,00	0,00	0,00	1,20
hygiena a epidemiologie	12,48	8,50	0,01	0,01	0,68
cévní chirurgie	9,09	7,59	0,01	0,01	0,83
epidemiologie	4,20	3,20	0,00	0,00	0,76
mikrobiologie	85,06	308,96	0,08	0,30	3,63
pracovní lékařství	53,71	60,45	0,05	0,06	1,13
hemodialýza	104,85	403,75	0,10	0,39	3,85
dětská a dorostová psychiatrie	30,55	7,30	0,03	0,01	0,24
operační sály	0,10	0,15	0,00	0,00	1,50
dětské oční	1,80	2,20	0,00	0,00	1,22
funkční diagnostika	2,40	1,50	0,00	0,00	0,63
dětská kardiologie	25,53	20,73	0,02	0,02	0,81
dětská nefrologie	4,86	5,03	0,00	0,00	1,03
dětská neurologie	33,35	29,39	0,03	0,03	0,88
dětská gynekologie	1,10	1,80	0,00	0,00	1,64
lékárenské	-	8,85	-	0,01	-
zdravotnických prostředků	-	0,38	-	0,00	-
stacionář	2,00	0,40	0,00	0,00	0,20
hyperbarická med. a oxygenoterapie	3,90	10,00	0,00	0,01	2,56
léčba bolesti	14,94	5,58	0,01	0,01	0,37

**16. Ambulantní péče v samostatných ambulancích v ČR
- zdravotnictví celkem**

Oddělení	Přepočtený počet		na 10 000 obyvatel		Počet ZPBD na 1 lékaře
	lékaři	ZPBD	lékaři	ZPBD	
dom.zdravot.péče/ústavní ošetř.péče	6,35	2 210,61	0,01	2,11	348,13
reprodukční medicína	28,90	58,40	0,03	0,06	2,02
AT - návykové nemoci	3,25	5,60	0,00	0,01	1,72
ortodoncie	143,38	176,27	0,14	0,17	1,23
doprava raněných,nemocných,rodiček	-	8,38	-	0,01	-
maxilofaciální chirurgie	16,70	17,00	0,02	0,02	1,02
ostatní oddělení	44,77	121,73	0,04	0,12	2,72
celkem ČR	22 897,50	30 310,57	21,87	28,96	1,32

17. Lůžková péče v ČR - zdravotnictví celkem

Oddělení	Přepočtený počet		na 10 000 obyvatel		Počet lůžek		Počet ZPBD na 1 lékaře
	Lékaři	ZPBD	lékaři	ZPBD	k 31. 12.	na 10 000 obyv.	
bez specifikace	3,72	48,93	0,00	0,05	603	0,58	13,15
interna	1 686,23	5 507,33	1,61	5,26	11 421	10,91	3,27
kardiologie	221,94	769,22	0,21	0,73	909	0,87	3,47
revmatologie	10,69	30,58	0,01	0,03	98	0,09	2,86
diabetologie	18,30	28,20	0,02	0,03	56	0,05	1,54
gastroenterologie	39,97	85,60	0,04	0,08	164	0,16	2,14
klinická farmakologie	6,05	14,50	0,01	0,01	27	0,03	2,40
geriatrie	41,55	151,86	0,04	0,15	434	0,41	3,65
infekční	157,50	585,63	0,15	0,56	1 533	1,46	3,72
tuberkulózy a respiračních nemocí	288,57	892,07	0,28	0,85	3 110	2,97	3,09
nervové (neurologie)	483,76	1 492,35	0,46	1,43	3 172	3,03	3,08
psychiatrie	629,84	3 243,27	0,60	3,10	10 173	9,72	5,15
nemoci z povolání	5,34	7,19	0,01	0,01	30	0,03	1,35
dětské (pediatrie)	743,24	2 977,37	0,71	2,84	4 900	4,68	4,01
ženské (gynekologie, porodnictví)	845,75	3 138,28	0,81	3,00	5 767	5,51	3,71
novorozenecké (neonatologie)	129,25	735,94	0,12	0,70	869	0,83	5,69
chirurgie	1 374,90	4 901,25	1,31	4,68	8 781	8,39	3,56
neurochirurgie	171,11	604,15	0,16	0,58	690	0,66	3,53
plastická chirurgie	59,18	185,60	0,06	0,18	386	0,37	3,14
kardiochirurgie	225,67	956,76	0,22	0,91	642	0,61	4,24
traumatologie	151,65	374,73	0,14	0,36	701	0,67	2,47
anesteziologicko - resuscitační	735,82	2 787,44	0,70	2,66	902	0,86	3,79
ortopedie	524,57	1 427,89	0,50	1,36	2 864	2,74	2,72
urologie	281,85	766,01	0,27	0,73	1 649	1,58	2,72
ORL (ušní, nosní, krční)	308,29	672,67	0,29	0,64	1 552	1,48	2,18
foniatrie a audiologie	0,90	6,50	0,00	0,01	20	0,02	7,22
oční (oftalmologie)	225,71	481,96	0,22	0,46	1 120	1,07	2,14
stomatologie	27,72	71,68	0,03	0,07	156	0,15	2,59
kožní (dermatovenerologie)	116,81	273,31	0,11	0,26	895	0,86	2,34
klinická onkologie	59,34	139,50	0,06	0,13	364	0,35	2,35
radiační onkologie	116,00	377,82	0,11	0,36	1 120	1,07	3,26
dětská chirurgie	65,48	235,43	0,06	0,22	399	0,38	3,60
balneologie a fyziatrie	325,53	1 096,41	0,31	1,05	25 490	24,35	3,37
nefrologie	20,52	63,25	0,02	0,06	112	0,11	3,08

17. Lůžková péče v ČR - zdravotnictví celkem

Oddělení	Přepočtený počet		na 10 000 obyvatel		Počet lůžek		Počet ZPBD na 1 lékaře
	Lékaři	ZPBD	lékaři	ZPBD	k 31. 12.	na 10 000 obyv.	
klinická hematologie	55,66	171,23	0,05	0,16	180	0,17	3,08
protetika	0,50	9,00	0,00	0,01	30	0,03	18,00
rehabilitace a fyzikální medicína	259,55	1 034,11	0,25	0,99	3 692	3,53	3,98
nukleární medicína	11,80	48,65	0,01	0,05	110	0,11	4,12
hrudní chirurgie	4,50	10,50	0,00	0,01	17	0,02	2,33
dětská onkologie a hematoonkologie	30,91	97,47	0,03	0,09	106	0,10	3,15
cévní chirurgie	18,60	81,50	0,02	0,08	79	0,08	4,38
pracovní lékařství	2,30	5,50	0,00	0,01	18	0,02	2,39
dětská a dorostová psychiatrie	24,52	124,82	0,02	0,12	369	0,35	5,09
léčba popálenin	34,65	150,25	0,03	0,14	153	0,15	4,34
dětské oční	15,70	27,51	0,01	0,03	83	0,08	1,75
dětská otorinolaryngologie	20,31	30,83	0,02	0,03	83	0,08	1,52
intenzivní péče	105,56	622,59	0,10	0,59	314	0,30	5,90
dětská neurologie	31,38	63,65	0,03	0,06	130	0,12	2,03
gerontopsychiatrie	9,24	43,33	0,01	0,04	181	0,17	4,69
paliativní péče	29,40	152,76	0,03	0,15	366	0,35	5,20
dom.zdravot.péče/ústavní ošetř.péče	662,62	3 719,93	0,63	3,55	13 588	12,98	5,61
AT - návykové nemoci	3,00	17,25	0,00	0,02	61	0,06	5,75
maxilofaciální chirurgie	12,09	27,20	0,01	0,03	57	0,05	2,25
ostatní oddělení	3,00	8,00	0,00	0,01	32	0,03	2,67
celkem ČR	11 438,04	41 576,76	10,93	39,72	110 758	105,81	3,63

18. Lůžková péče v krajích - zdravotnictví celkem

Oddělení	Přepočtený počet		na 10 000 obyvatel		Počet lůžek		Počet ZPBD na 1 lékaře
	Lékaři	ZPBD	lékaři	ZPBD	k 31. 12.	na 10 000 obyv.	
Hl. m. Praha							
interna	216,89	635,15	1,76	5,15	1 313	10,65	2,93
kardiologie	125,58	406,08	1,02	3,29	453	3,67	3,23
revmatologie	8,69	28,58	0,07	0,23	86	0,70	3,29
diabetologie	13,50	19,00	0,11	0,15	28	0,23	1,41
gastroenterologie	22,64	47,20	0,18	0,38	71	0,58	2,08
geriatrie	9,39	45,69	0,08	0,37	95	0,77	4,87
infekční	20,97	92,45	0,17	0,75	241	1,95	4,41
tuberkulózy a respiračních nemocí	42,46	118,16	0,34	0,96	372	3,02	2,78
nervové (neurologie)	74,22	223,20	0,60	1,81	464	3,76	3,01
psychiatrie	139,22	455,41	1,13	3,69	1 604	13,01	3,27
nemoci z povolání	1,00	5,00	0,01	0,04	12	0,10	5,00
dětské (pediatrie)	70,29	234,32	0,57	1,90	369	2,99	3,33
ženské (gynekologie, porodnictví)	123,44	566,03	1,00	4,59	841	6,82	4,59
novorozenecké (neonatologie)	44,45	277,28	0,36	2,25	316	2,56	6,24
chirurgie	174,13	594,67	1,41	4,82	978	7,93	3,42
neurochirurgie	45,50	182,92	0,37	1,48	210	1,70	4,02
plastická chirurgie	17,30	61,00	0,14	0,49	115	0,93	3,53
kardiochirurgie	95,26	409,07	0,77	3,32	294	2,38	4,29
traumatologie	7,10	24,78	0,06	0,20	44	0,36	3,49
anesteziologicko - resuscitační	112,19	521,62	0,91	4,23	168	1,36	4,65
ortopedie	100,57	287,37	0,82	2,33	631	5,12	2,86
urologie	50,80	162,62	0,41	1,32	296	2,40	3,20
ORL (ušní, nosní, krční)	55,12	116,32	0,45	0,94	293	2,38	2,11
foniatrie a audiologie	0,90	6,50	0,01	0,05	20	0,16	7,22
oční (oftalmologie)	25,10	70,42	0,20	0,57	160	1,30	2,81
stomatologie	19,63	50,30	0,16	0,41	92	0,75	2,56
kožní (dermatovenerologie)	19,31	30,46	0,16	0,25	113	0,92	1,58
klinická onkologie	11,80	22,77	0,10	0,18	44	0,36	1,93
radiační onkologie	15,31	62,65	0,12	0,51	148	1,20	4,09
dětská chirurgie	31,49	123,71	0,26	1,00	200	1,62	3,93
nefrologie	20,52	63,25	0,17	0,51	112	0,91	3,08
klinická hematologie	34,56	107,98	0,28	0,88	111	0,90	3,12
rehabilitace a fyzikální medicína	28,68	110,85	0,23	0,90	342	2,77	3,87

18. Lůžková péče v krajích - zdravotnictví celkem

Oddělení	Přepočtený počet		na 10 000 obyvatel		Počet lůžek		Počet ZPBD na 1 lékaře
	Lékaři	ZPBD	lékaři	ZPBD	k 31. 12.	na 10 000 obyv.	
nukleární medicína	4,20	21,40	0,03	0,17	43	0,35	5,10
dětská onkologie a hematonekologie	18,50	51,00	0,15	0,41	74	0,60	2,76
cévní chirurgie	15,70	75,00	0,13	0,61	61	0,49	4,78
dětská a dorostová psychiatrie	13,08	37,69	0,11	0,31	94	0,76	2,88
léčba popálenin	9,95	59,25	0,08	0,48	67	0,54	5,95
dětské oční	4,73	9,21	0,04	0,07	25	0,20	1,95
dětská otorinolaryngologie	9,50	18,06	0,08	0,15	50	0,41	1,90
intenzivní péče	10,50	64,50	0,09	0,52	18	0,15	6,14
dětská neurologie	14,20	31,85	0,12	0,26	70	0,57	2,24
paliativní péče	1,42	8,90	0,01	0,07	25	0,20	6,27
dom.zdravot.péče/ústavní ošetř.péče	78,55	442,67	0,64	3,59	1 706	13,83	5,64
AT - návykové nemoci	3,00	17,25	0,02	0,14	61	0,49	5,75
ostatní oddělení	3,00	8,00	0,02	0,06	32	0,26	2,67
celkem kraj	1 964,34	7 007,59	15,93	56,82	12 962	105,11	3,57

18. Lůžková péče v krajích - zdravotnictví celkem

Oddělení	Přepočtený počet		na 10 000 obyvatel		Počet lůžek		Počet ZPBD na 1 lékaře
	Lékaři	ZPBD	lékaři	ZPBD	k 31. 12.	na 10 000 obyv.	
Středočeský kraj							
interna	191,58	574,21	1,56	4,67	1 272	10,34	3,00
geriatrie	1,90	5,40	0,02	0,04	34	0,28	2,84
infekční	9,65	33,00	0,08	0,27	70	0,57	3,42
tuberkulózy a respiračních nemocí	24,66	58,75	0,20	0,48	321	2,61	2,38
nervové (neurologie)	43,72	92,14	0,36	0,75	216	1,76	2,11
psychiatrie	39,30	235,29	0,32	1,91	680	5,53	5,99
dětské (pediatrie)	67,63	253,36	0,55	2,06	469	3,81	3,75
ženské (gynekologie, porodnictví)	108,77	297,51	0,88	2,42	672	5,46	2,74
novorozenecké (neonatalogie)	3,50	8,10	0,03	0,07	16	0,13	2,31
chirurgie	146,03	537,68	1,19	4,37	1 002	8,14	3,68
anesteziologicko - resuscitační	101,31	289,04	0,82	2,35	117	0,95	2,85
ortopedie	66,78	163,01	0,54	1,32	282	2,29	2,44
urologie	18,86	43,27	0,15	0,35	103	0,84	2,29
ORL (ušní, nosní, krční)	28,79	52,35	0,23	0,43	133	1,08	1,82
oční (oftalmologie)	23,99	39,37	0,19	0,32	89	0,72	1,64
kožní (dermatovenerologie)	5,76	20,79	0,05	0,17	62	0,50	3,61
klinická onkologie	11,10	30,40	0,09	0,25	89	0,72	2,74
radiační onkologie	3,47	9,00	0,03	0,07	22	0,18	2,59
dětská chirurgie	2,00	10,00	0,02	0,08	27	0,22	5,00
balneologie a fyziatrie	17,50	71,69	0,14	0,58	937	7,61	4,10
rehabilitace a fyzikální medicína	29,53	121,79	0,24	0,99	569	4,62	4,12
intenzivní péče	9,20	47,50	0,07	0,39	34	0,28	5,16
paliativní péče	4,51	14,13	0,04	0,11	45	0,37	3,13
dom.zdravot.péče/ústavní ošetř.péče	75,90	450,74	0,62	3,66	1 713	13,92	5,94
celkem kraj	1 035,44	3 458,52	8,41	28,10	8 974	72,92	3,34

18. Lůžková péče v krajích - zdravotnictví celkem

Oddělení	Přepočtený počet		na 10 000 obyvatel		Počet lůžek		Počet ZPBD na 1 lékaře
	Lékaři	ZPBD	lékaři	ZPBD	k 31. 12.	na 10 000 obyv.	
Jihočeský kraj							
bez specifikace	1,00	10,00	0,02	0,16	98	1,54	10,00
interna	92,94	260,67	1,46	4,10	565	8,88	2,80
kardiologie	14,40	56,00	0,23	0,88	62	0,97	3,89
gastroenterologie	4,00	18,00	0,06	0,28	32	0,50	4,50
infekční	11,28	43,50	0,18	0,68	134	2,11	3,86
tuberkulózy a respiračních nemocí	15,10	41,00	0,24	0,64	132	2,07	2,72
nervové (neurologie)	25,50	65,46	0,40	1,03	153	2,40	2,57
psychiatrie	19,32	75,30	0,30	1,18	238	3,74	3,90
dětské (pediatrie)	43,83	197,76	0,69	3,11	326	5,12	4,51
ženské (gynekologie, porodnictví)	55,93	213,92	0,88	3,36	389	6,11	3,82
novorozenecké (neonatologie)	10,80	60,00	0,17	0,94	85	1,34	5,56
chirurgie	75,55	272,76	1,19	4,29	523	8,22	3,61
neurochirurgie	7,00	16,30	0,11	0,26	26	0,41	2,33
kardiochirurgie	13,00	72,60	0,20	1,14	43	0,68	5,58
traumatologie	17,50	61,50	0,28	0,97	82	1,29	3,51
anesteziologicko - resuscitační	32,83	116,71	0,52	1,83	40	0,63	3,55
ortopedie	28,29	89,39	0,44	1,40	149	2,34	3,16
urologie	14,55	59,70	0,23	0,94	117	1,84	4,10
ORL (ušní, nosní, krční)	14,90	32,63	0,23	0,51	66	1,04	2,19
oční (oftalmologie)	15,40	32,90	0,24	0,52	69	1,08	2,14
kožní (dermatovenerologie)	6,36	15,60	0,10	0,25	41	0,64	2,45
radiační onkologie	11,50	33,00	0,18	0,52	66	1,04	2,87
balneologie a fyziatrie	17,06	52,44	0,27	0,82	1 469	23,09	3,07
rehabilitace a fyzikální medicína	5,61	15,68	0,09	0,25	52	0,82	2,80
nukleární medicína	2,00	4,00	0,03	0,06	12	0,19	2,00
dětská a dorostová psychiatrie	5,14	55,13	0,08	0,87	180	2,83	10,73
intenzivní péče	4,40	20,00	0,07	0,31	10	0,16	4,55
paliativní péče	0,92	11,47	0,01	0,18	30	0,47	12,47
dom.zdravot.péče/ústavní ošetr.péče	44,77	248,38	0,70	3,90	795	12,49	5,55
celkem kraj	610,88	2 251,80	9,60	35,39	5 984	94,04	3,69

18. Lůžková péče v krajích - zdravotnictví celkem

Oddělení	Přepočtený počet		na 10 000 obyvatel		Počet lůžek		Počet ZPBD na 1 lékaře
	Lékaři	ZPBD	lékaři	ZPBD	k 31. 12.	na 10 000 obyv.	
Plzeňský kraj							
interna	130,14	380,51	2,28	6,68	890	15,62	2,92
klinická farmakologie	6,05	14,50	0,11	0,25	27	0,47	2,40
geriatrie	3,05	13,00	0,05	0,23	54	0,95	4,26
infekční	4,26	21,50	0,07	0,38	73	1,28	5,05
tuberkulózy a respiračních nemocí	21,26	70,59	0,37	1,24	219	3,84	3,32
nervové (neurologie)	23,40	66,29	0,41	1,16	167	2,93	2,83
psychiatrie	63,04	398,85	1,11	7,00	1 228	21,56	6,33
nemoci z povolání	4,14	1,99	0,07	0,03	9	0,16	0,48
dětské (pediatrie)	41,62	120,57	0,73	2,12	218	3,83	2,90
ženské (gynekologie, porodnictví)	57,70	193,39	1,01	3,40	337	5,92	3,35
novorozenecké (neonatologie)	11,72	65,98	0,21	1,16	96	1,69	5,63
chirurgie	83,63	313,13	1,47	5,50	520	9,13	3,74
neurochirurgie	13,69	41,50	0,24	0,73	53	0,93	3,03
plastická chirurgie	5,04	9,00	0,09	0,16	25	0,44	1,79
kardiochirurgie	16,50	54,92	0,29	0,96	34	0,60	3,33
anesteziologicko - resuscitační	14,30	91,61	0,25	1,61	25	0,44	6,41
ortopedie	22,66	74,63	0,40	1,31	141	2,48	3,29
urologie	11,30	23,40	0,20	0,41	56	0,98	2,07
ORL (ušní, nosní, krční)	8,13	37,40	0,14	0,66	71	1,25	4,60
oční (oftalmologie)	13,56	35,80	0,24	0,63	60	1,05	2,64
stomatologie	2,18	9,88	0,04	0,17	13	0,23	4,53
kožní (dermatovenerologie)	6,76	13,00	0,12	0,23	43	0,75	1,92
klinická onkologie	1,88	9,50	0,03	0,17	40	0,70	5,05
radiační onkologie	8,25	22,00	0,14	0,39	65	1,14	2,67
balneologie a fyziatrie	3,85	13,08	0,07	0,23	397	6,97	3,40
klinická hematologie	6,50	29,90	0,11	0,52	35	0,61	4,60
rehabilitace a fyzikální medicína	6,30	13,50	0,11	0,24	72	1,26	2,14
intenzivní péče	6,93	22,74	0,12	0,40	21	0,37	3,28
paliativní péče	2,50	13,55	0,04	0,24	28	0,49	5,42
dom.zdravot.péče/ústavní ošetř.péče	34,41	178,51	0,60	3,13	682	11,97	5,19
celkem kraj	634,75	2 354,22	11,14	41,33	5 699	100,05	3,71

18. Lůžková péče v krajích - zdravotnictví celkem

Oddělení	Přepočtený počet		na 10 000 obyvatel		Počet lůžek		Počet ZPBD na 1 lékaře
	Lékaři	ZPBD	lékaři	ZPBD	k 31. 12.	na 10 000 obyv.	
Karlovarský kraj							
interna	29,17	112,39	0,95	3,64	301	9,76	3,85
kardiologie	2,00	5,50	0,06	0,18	15	0,49	2,75
infekční	3,00	11,00	0,10	0,36	40	1,30	3,67
tuberkulózy a respiračních nemocí	3,10	10,50	0,10	0,34	30	0,97	3,39
nervové (neurologie)	8,10	40,00	0,26	1,30	66	2,14	4,94
psychiatrie	3,00	14,00	0,10	0,45	45	1,46	4,67
dětské (pediatrie)	21,42	97,33	0,69	3,16	193	6,26	4,54
ženské (gynekologie, porodnictví)	21,57	76,37	0,70	2,48	172	5,58	3,54
chirurgie	33,85	141,99	1,10	4,60	307	9,95	4,19
anesteziologicko - resuscitační	17,78	50,88	0,58	1,65	19	0,62	2,86
ortopedie	8,60	32,88	0,28	1,07	56	1,82	3,82
urologie	5,60	17,70	0,18	0,57	45	1,46	3,16
ORL (ušní, nosní, krční)	6,75	13,47	0,22	0,44	42	1,36	2,00
oční (oftalmologie)	8,80	13,30	0,29	0,43	20	0,65	1,51
kožní (dermatovenerologie)	2,60	7,00	0,08	0,23	25	0,81	2,69
radiační onkologie	2,92	10,71	0,09	0,35	40	1,30	3,67
balneologie a fyziatrie	138,97	449,87	4,51	14,59	11 872	384,95	3,24
rehabilitace a fyzikální medicína	1,80	6,31	0,06	0,20	28	0,91	3,51
intenzivní péče	2,50	19,10	0,08	0,62	11	0,36	7,64
dom.zdravot.péče/ústavní ošetř.péče	24,75	144,52	0,80	4,69	665	21,56	5,84
celkem kraj	346,28	1 274,82	11,23	41,34	13 992	453,69	3,68

18. Lůžková péče v krajích - zdravotnictví celkem

Oddělení	Přepočtený počet		na 10 000 obyvatel		Počet lůžek		Počet ZPBD na 1 lékaře
	Lékaři	ZPBD	lékaři	ZPBD	k 31. 12.	na 10 000 obyv.	
Ústecký kraj							
interna	100,50	413,40	1,20	4,95	903	10,80	4,11
kardiologie	13,92	62,00	0,17	0,74	62	0,74	4,45
gastroenterologie	7,13	12,00	0,09	0,14	28	0,33	1,68
infekční	9,49	51,50	0,11	0,62	105	1,26	5,43
tuberkulózy a respiračních nemocí	9,36	41,70	0,11	0,50	158	1,89	4,46
nervové (neurologie)	33,77	114,43	0,40	1,37	249	2,98	3,39
psychiatrie	34,46	194,56	0,41	2,33	707	8,46	5,65
dětské (pediatrie)	75,75	378,42	0,91	4,53	558	6,68	5,00
ženské (gynekologie, porodnictví)	57,34	290,82	0,69	3,48	513	6,14	5,07
chirurgie	96,25	410,86	1,15	4,92	740	8,85	4,27
neurochirurgie	9,00	14,50	0,11	0,17	18	0,22	1,61
plastická chirurgie	0,50	0,50	0,01	0,01	4	0,05	1,00
traumatologie	15,90	32,00	0,19	0,38	90	1,08	2,01
anesteziologicko - resuscitační	31,70	141,94	0,38	1,70	38	0,45	4,48
ortopedie	27,18	91,27	0,33	1,09	182	2,18	3,36
urologie	14,28	53,42	0,17	0,64	113	1,35	3,74
ORL (ušní, nosní, krční)	16,12	36,26	0,19	0,43	81	0,97	2,25
oční (oftalmologie)	18,24	44,07	0,22	0,53	88	1,05	2,42
stomatologie	1,52	7,00	0,02	0,08	15	0,18	4,61
kožní (dermatovenerologie)	7,60	20,34	0,09	0,24	73	0,87	2,68
radiační onkologie	16,56	56,00	0,20	0,67	150	1,79	3,38
dětská chirurgie	5,95	19,30	0,07	0,23	29	0,35	3,24
balneologie a fyziatrie	20,20	43,73	0,24	0,52	1 377	16,47	2,16
protetika	0,50	9,00	0,01	0,11	30	0,36	18,00
rehabilitace a fyzikální medicína	19,35	64,06	0,23	0,77	157	1,88	3,31
nukleární medicína	1,00	6,00	0,01	0,07	14	0,17	6,00
hrudní chirurgie	4,50	10,50	0,05	0,13	17	0,20	2,33
dětská a dorostová psychiatrie	3,30	21,00	0,04	0,25	70	0,84	6,36
intenzivní péče	11,42	88,00	0,14	1,05	42	0,50	7,71
gerontopsychiatrie	9,24	43,33	0,11	0,52	181	2,17	4,69
paliativní péče	4,67	19,19	0,06	0,23	41	0,49	4,11
dom.zdravot.péče/ústavní ošetř.péče	64,60	336,60	0,77	4,03	1 204	14,40	5,21
celkem kraj	741,30	3 127,70	8,87	37,42	8 037	96,15	4,22

18. Lůžková péče v krajích - zdravotnictví celkem

Oddělení	Přepočtený počet		na 10 000 obyvatel		Počet lůžek		Počet ZPBD na 1 lékaře
	Lékaři	ZPBD	lékaři	ZPBD	k 31. 12.	na 10 000 obyv.	
Liberecký kraj							
bez specifikace	-	-	-	-	40	0,91	-
interna	62,69	216,89	1,43	4,96	430	9,83	3,46
kardiologie	13,20	42,56	0,30	0,97	53	1,21	3,22
revmatologie	2,00	2,00	0,05	0,05	12	0,27	1,00
diabetologie	4,80	9,20	0,11	0,21	28	0,64	1,92
infekční	-	-	-	-	26	0,59	-
tuberkulózy a respiračních nemocí	12,20	44,57	0,28	1,02	184	4,21	3,65
nervové (neurologie)	11,91	40,18	0,27	0,92	100	2,29	3,37
psychiatrie	5,50	18,20	0,13	0,42	51	1,17	3,31
dětské (pediatrie)	30,15	120,06	0,69	2,75	202	4,62	3,98
ženské (gynekologie, porodnictví)	34,55	140,63	0,79	3,22	253	5,79	4,07
novorozenecké (neonatologie)	2,90	30,80	0,07	0,70	28	0,64	10,62
chirurgie	51,51	230,49	1,18	5,27	407	9,31	4,47
neurochirurgie	9,80	30,25	0,22	0,69	27	0,62	3,09
plastická chirurgie	5,91	23,10	0,14	0,53	52	1,19	3,91
traumatologie	10,40	30,50	0,24	0,70	45	1,03	2,93
anesteziologicko - resuscitační	32,45	106,91	0,74	2,44	38	0,87	3,29
ortopedie	22,34	59,47	0,51	1,36	130	2,97	2,66
urologie	10,40	28,91	0,24	0,66	63	1,44	2,78
ORL (ušní, nosní, krční)	9,57	27,50	0,22	0,63	51	1,17	2,87
oční (oftalmologie)	4,30	13,00	0,10	0,30	17	0,39	3,02
stomatologie	2,20	3,50	0,05	0,08	8	0,18	1,59
kožní (dermatovenerologie)	5,40	12,75	0,12	0,29	47	1,07	2,36
klinická onkologie	1,50	7,00	0,03	0,16	20	0,46	4,67
radiační onkologie	2,50	7,00	0,06	0,16	27	0,62	2,80
balneologie a fyziatrie	6,65	10,00	0,15	0,23	703	16,08	1,50
rehabilitace a fyzikální medicína	5,60	18,00	0,13	0,41	42	0,96	3,21
cévní chirurgie	2,90	6,50	0,07	0,15	18	0,41	2,24
dětská a dorostová psychiatrie	3,00	11,00	0,07	0,25	25	0,57	3,67
intenzivní péče	8,45	41,29	0,19	0,94	20	0,46	4,89
dom.zdravot.péče/ústavní ošetř.péče	29,20	155,45	0,67	3,55	485	11,09	5,32
celkem kraj	403,98	1 487,71	9,24	34,02	3 632	83,05	3,68

18. Lůžková péče v krajích - zdravotnictví celkem

Oddělení	Přepočtený počet		na 10 000 obyvatel		Počet lůžek		Počet ZPBD na 1 lékaře
	Lékaři	ZPBD	lékaři	ZPBD	k 31. 12.	na 10 000 obyv.	
Královéhradecký kraj							
bez specifikace	1,42	25,20	0,03	0,45	295	5,32	17,75
interna	108,28	383,63	1,95	6,92	711	12,82	3,54
kardiologie	12,98	58,16	0,23	1,05	80	1,44	4,48
geriatrie	7,21	22,12	0,13	0,40	34	0,61	3,07
infekční	9,82	34,53	0,18	0,62	91	1,64	3,52
tuberkulózy a respiračních nemocí	6,79	24,99	0,12	0,45	51	0,92	3,68
nervové (neurologie)	28,41	78,70	0,51	1,42	146	2,63	2,77
psychiatrie	13,36	61,81	0,24	1,11	167	3,01	4,63
dětské (pediatrie)	55,25	229,12	1,00	4,13	317	5,72	4,15
ženské (gynekologie, porodnictví)	45,50	171,60	0,82	3,09	303	5,46	3,77
chirurgie	90,91	285,14	1,64	5,14	522	9,41	3,14
neurochirurgie	21,88	72,15	0,39	1,30	89	1,60	3,30
plastická chirurgie	3,30	10,00	0,06	0,18	15	0,27	3,03
kardiochirurgie	23,41	75,45	0,42	1,36	64	1,15	3,22
anesteziologicko - resuscitační	18,12	102,94	0,33	1,86	38	0,69	5,68
ortopedie	26,53	83,61	0,48	1,51	159	2,87	3,15
urologie	19,34	63,72	0,35	1,15	112	2,02	3,29
ORL (ušní, nosní, krční)	19,49	48,65	0,35	0,88	103	1,86	2,50
oční (oftalmologie)	7,25	25,62	0,13	0,46	43	0,78	3,53
kožní (dermatovenerologie)	3,48	6,95	0,06	0,13	36	0,65	2,00
radiační onkologie	10,53	40,46	0,19	0,73	120	2,16	3,84
dětská chirurgie	7,98	20,50	0,14	0,37	29	0,52	2,57
balneologie a fyziatrie	24,68	90,99	0,45	1,64	1 487	26,82	3,69
rehabilitace a fyzikální medicína	18,88	81,66	0,34	1,47	273	4,92	4,33
dětské oční	1,00	7,50	0,02	0,14	30	0,54	7,50
intenzivní péče	6,68	25,98	0,12	0,47	14	0,25	3,89
paliativní péče	3,00	17,00	0,05	0,31	30	0,54	5,67
dom.zdravot.péče/ústavní ošetř.péče	33,61	204,06	0,61	3,68	758	13,67	6,07
celkem kraj	629,09	2 352,24	11,34	42,42	6 117	110,31	3,74

18. Lůžková péče v krajích - zdravotnictví celkem

Oddělení	Přepočtený počet		na 10 000 obyvatel		Počet lůžek		Počet ZPBD na 1 lékaře
	Lékaři	ZPBD	lékaři	ZPBD	k 31. 12.	na 10 000 obyv.	
Pardubický kraj							
interna	66,19	196,55	1,28	3,82	370	7,18	2,97
kardiologie	15,38	59,74	0,30	1,16	69	1,34	3,88
geriatrie	0,21	2,00	0,00	0,04	4	0,08	9,52
infekční	7,50	17,20	0,15	0,33	50	0,97	2,29
tuberkulózy a respiračních nemocí	18,23	84,08	0,35	1,63	243	4,72	4,61
nervové (neurologie)	25,17	68,87	0,49	1,34	181	3,51	2,74
psychiatrie	17,00	31,83	0,33	0,62	91	1,77	1,87
dětské (pediatrie)	42,66	149,43	0,83	2,90	251	4,87	3,50
ženské (gynekologie, porodnictví)	43,55	136,35	0,85	2,65	265	5,14	3,13
novorozenecké (neonatologie)	-	-	-	-	8	0,16	-
chirurgie	59,85	158,66	1,16	3,08	293	5,69	2,65
neurochirurgie	5,95	9,76	0,12	0,19	22	0,43	1,64
traumatologie	5,96	24,30	0,12	0,47	34	0,66	4,08
anesteziologicko - resuscitační	25,76	107,10	0,50	2,08	35	0,68	4,16
ortopedie	17,35	39,18	0,34	0,76	74	1,44	2,26
urologie	10,26	29,80	0,20	0,58	75	1,46	2,90
ORL (ušní, nosní, krční)	16,38	34,97	0,32	0,68	68	1,32	2,13
oční (oftalmologie)	13,01	22,83	0,25	0,44	48	0,93	1,75
kožní (dermatovenerologie)	5,20	13,11	0,10	0,25	42	0,82	2,52
radiační onkologie	6,68	10,50	0,13	0,20	35	0,68	1,57
dětská chirurgie	2,26	8,12	0,04	0,16	25	0,49	3,59
balneologie a fyziatrie	9,38	19,55	0,18	0,38	576	11,18	2,08
rehabilitace a fyzikální medicína	40,80	169,44	0,79	3,29	708	13,74	4,15
intenzivní péče	6,61	49,25	0,13	0,96	27	0,52	7,45
dom.zdravot.péče/ústavní ošetř.péče	49,90	224,83	0,97	4,36	854	16,58	4,51
maxilofaciální chirurgie	2,20	6,70	0,04	0,13	10	0,19	3,05
celkem kraj	513,44	1 674,15	9,97	32,50	4 458	86,53	3,26

18. Lůžková péče v krajích - zdravotnictví celkem

Oddělení	Přepočtený počet		na 10 000 obyvatel		Počet lůžek		Počet ZPBD na 1 lékaře
	Lékaři	ZPBD	lékaři	ZPBD	k 31. 12.	na 10 000 obyv.	
Vysočina							
interna	61,73	237,48	1,20	4,61	524	10,17	3,85
kardiologie	12,78	34,08	0,25	0,66	50	0,97	2,67
infekční	14,93	43,70	0,29	0,85	114	2,21	2,93
tuberkulózy a respiračních nemocí	20,06	78,34	0,39	1,52	198	3,84	3,91
nervové (neurologie)	24,64	81,50	0,48	1,58	158	3,07	3,31
psychiatrie	79,46	488,00	1,54	9,47	1 469	28,50	6,14
dětské (pediatrie)	38,37	177,00	0,74	3,43	294	5,70	4,61
ženské (gynekologie, porodnictví)	36,31	123,96	0,70	2,41	252	4,89	3,41
chirurgie	81,35	264,19	1,58	5,13	464	9,00	3,25
anesteziologicko - resuscitační	24,85	100,00	0,48	1,94	27	0,52	4,02
ortopedie	29,38	63,60	0,57	1,23	154	2,99	2,16
urologie	14,19	43,00	0,28	0,83	105	2,04	3,03
ORL (ušní, nosní, krční)	15,24	24,65	0,30	0,48	71	1,38	1,62
oční (oftalmologie)	13,82	26,65	0,27	0,52	61	1,18	1,93
kožní (dermatovenerologie)	7,75	21,00	0,15	0,41	64	1,24	2,71
radiační onkologie	11,48	32,50	0,22	0,63	72	1,40	2,83
rehabilitace a fyzikální medicína	11,13	30,15	0,22	0,58	108	2,10	2,71
intenzivní péče	4,00	23,50	0,08	0,46	10	0,19	5,88
dom.zdravot.péče/ústavní ošetř.péče	36,50	206,60	0,71	4,01	738	14,32	5,66
celkem kraj	537,97	2 099,90	10,44	40,74	4 933	95,71	3,90

18. Lůžková péče v krajích - zdravotnictví celkem

Oddělení	Přepočtený počet		na 10 000 obyvatel		Počet lůžek		Počet ZPBD na 1 lékaře
	Lékaři	ZPBD	lékaři	ZPBD	k 31. 12.	na 10 000 obyv.	
Jihomoravský kraj							
bez specifikace	0,80	7,73	0,01	0,07	70	0,61	9,66
interna	232,50	731,70	2,03	6,38	1 307	11,39	3,15
geriatrie	10,49	24,75	0,09	0,22	59	0,51	2,36
infekční	37,36	113,57	0,33	0,99	282	2,46	3,04
tuberkulózy a respiračních nemocí	36,46	82,30	0,32	0,72	245	2,14	2,26
nervové (neurologie)	66,91	216,40	0,58	1,89	383	3,34	3,23
psychiatrie	57,03	360,12	0,50	3,14	969	8,45	6,31
dětské (pediatrie)	92,92	300,14	0,81	2,62	467	4,07	3,23
ženské (gynekologie, porodnictví)	89,99	270,59	0,78	2,36	618	5,39	3,01
novorozenecké (neonatologie)	23,63	107,64	0,21	0,94	142	1,24	4,56
chirurgie	195,71	670,81	1,71	5,85	1 085	9,46	3,43
neurochirurgie	23,29	90,93	0,20	0,79	88	0,77	3,90
plastická chirurgie	13,13	45,20	0,11	0,39	88	0,77	3,44
kardiochirurgie	31,70	149,00	0,28	1,30	93	0,81	4,70
traumatologie	61,60	127,76	0,54	1,11	254	2,21	2,07
anesteziologicko - resuscitační	102,97	372,35	0,90	3,25	123	1,07	3,62
ortopedie	71,68	150,36	0,62	1,31	295	2,57	2,10
urologie	40,74	84,78	0,36	0,74	179	1,56	2,08
ORL (ušní, nosní, krční)	47,27	106,05	0,41	0,92	190	1,66	2,24
oční (oftalmologie)	32,18	49,73	0,28	0,43	139	1,21	1,55
stomatologie	2,19	1,00	0,02	0,01	28	0,24	0,46
kožní (dermatovenerologie)	24,54	53,65	0,21	0,47	160	1,39	2,19
klinická onkologie	29,10	49,00	0,25	0,43	133	1,16	1,68
radiační onkologie	8,40	17,00	0,07	0,15	73	0,64	2,02
dětská chirurgie	15,80	53,80	0,14	0,47	89	0,78	3,41
balneologie a fyziatrie	7,00	22,00	0,06	0,19	312	2,72	3,14
rehabilitace a fyzikální medicína	28,50	102,80	0,25	0,90	289	2,52	3,61
nukleární medicína	2,00	6,00	0,02	0,05	13	0,11	3,00
dětská onkologie a hematookologie	12,41	46,47	0,11	0,41	32	0,28	3,74
léčba popálenin	15,90	54,00	0,14	0,47	56	0,49	3,40
dětské oční	9,97	10,80	0,09	0,09	28	0,24	1,08
dětská otorinolaryngologie	10,81	12,77	0,09	0,11	33	0,29	1,18
intenzivní péče	3,20	12,90	0,03	0,11	6	0,05	4,03

18. Lůžková péče v krajích - zdravotnictví celkem

Oddělení	Přepočtený počet		na 10 000 obyvatel		Počet lůžek		Počet ZPBD na 1 lékaře
	Lékaři	ZPBD	lékaři	ZPBD	k 31. 12.	na 10 000 obyv.	
dětská neurologie	11,03	12,80	0,10	0,11	30	0,26	1,16
paliativní péče	5,40	28,46	0,05	0,25	65	0,57	5,27
dom.zdravot.péče/ústavní ošetř.péče	69,36	373,72	0,60	3,26	1 267	11,04	5,39
celkem kraj	1 523,97	4 919,08	13,28	42,88	9 690	84,47	3,23

18. Lůžková péče v krajích - zdravotnictví celkem

Oddělení	Přepočtený počet		na 10 000 obyvatel		Počet lůžek		Počet ZPBD na 1 lékaře
	Lékaři	ZPBD	lékaři	ZPBD	k 31. 12.	na 10 000 obyv.	
Olomoucký kraj							
bez specifikace	0,50	6,00	0,01	0,09	100	1,56	12,00
interna	95,95	377,30	1,49	5,88	752	11,71	3,93
geriatrie	6,00	22,90	0,09	0,36	90	1,40	3,82
infekční	4,30	13,00	0,07	0,20	40	0,62	3,02
tuberkulózy a respiračních nemocí	23,06	78,38	0,36	1,22	323	5,03	3,40
nervové (neurologie)	32,40	107,43	0,50	1,67	271	4,22	3,32
psychiatrie	46,28	230,15	0,72	3,58	741	11,54	4,97
dětské (pediatrie)	44,80	214,80	0,70	3,35	347	5,40	4,79
ženské (gynekologie, porodnictví)	43,82	165,29	0,68	2,57	301	4,69	3,77
novorozenecké (neonatologie)	8,50	49,26	0,13	0,77	50	0,78	5,80
chirurgie	69,20	225,70	1,08	3,51	448	6,98	3,26
neurochirurgie	8,80	52,78	0,14	0,82	44	0,69	6,00
plastická chirurgie	4,60	13,00	0,07	0,20	23	0,36	2,83
kardiochirurgie	14,00	77,42	0,22	1,21	41	0,64	5,53
traumatologie	14,00	28,00	0,22	0,44	56	0,87	2,00
anesteziologicko - resuscitační	80,45	244,66	1,25	3,81	72	1,12	3,04
ortopedie	31,55	79,25	0,49	1,23	189	2,94	2,51
urologie	14,50	31,59	0,23	0,49	74	1,15	2,18
ORL (ušní, nosní, krční)	17,91	38,50	0,28	0,60	119	1,85	2,15
oční (oftalmologie)	12,77	28,70	0,20	0,45	81	1,26	2,25
kožní (dermatovenerologie)	8,45	21,90	0,13	0,34	78	1,21	2,59
radiační onkologie	6,65	35,00	0,10	0,55	64	1,00	5,26
balneologie a fyziatrie	31,66	103,05	0,49	1,60	2 247	34,99	3,25
klinická hematologie	14,60	33,35	0,23	0,52	34	0,53	2,28
rehabilitace a fyzikální medicína	11,77	42,87	0,18	0,67	170	2,65	3,64
nukleární medicína	1,30	5,00	0,02	0,08	10	0,16	3,85
pracovní lékařství	2,30	5,50	0,04	0,09	18	0,28	2,39
intenzivní péče	6,20	28,80	0,10	0,45	13	0,20	4,65
paliativní péče	1,88	14,00	0,03	0,22	30	0,47	7,45
dom.zdravot.péče/ústavní ošetř.péče	26,41	185,16	0,41	2,88	590	9,19	7,01
maxilofaciální chirurgie	2,60	11,50	0,04	0,18	20	0,31	4,42
celkem kraj	687,21	2 570,24	10,70	40,03	7 436	115,80	3,74

18. Lůžková péče v krajích - zdravotnictví celkem

Oddělení	Přepočtený počet		na 10 000 obyvatel		Počet lůžek		Počet ZPBD na 1 lékaře
	Lékaři	ZPBD	lékaři	ZPBD	k 31. 12.	na 10 000 obyv.	
Zlínský kraj							
interna	87,88	284,29	1,49	4,81	606	10,25	3,23
geriatrie	1,40	9,00	0,02	0,15	38	0,64	6,43
infekční	8,38	35,24	0,14	0,60	93	1,57	4,21
tuberkulózy a respiračních nemocí	12,85	27,00	0,22	0,46	110	1,86	2,10
nervové (neurologie)	23,10	74,49	0,39	1,26	174	2,94	3,22
psychiatrie	41,29	343,19	0,70	5,80	1 075	18,18	8,31
dětské (pediatrie)	45,94	140,63	0,78	2,38	304	5,14	3,06
ženské (gynekologie, porodnictví)	46,05	174,98	0,78	2,96	328	5,55	3,80
novorozenecké (neonatalogie)	7,65	63,48	0,13	1,07	58	0,98	8,30
chirurgie	62,05	244,65	1,05	4,14	460	7,78	3,94
neurochirurgie	4,40	8,31	0,07	0,14	14	0,24	1,89
plastická chirurgie	1,50	6,00	0,03	0,10	14	0,24	4,00
traumatologie	6,59	11,84	0,11	0,20	30	0,51	1,80
anesteziologicko - resuscitační	35,01	121,78	0,59	2,06	33	0,56	3,48
ortopedie	25,12	70,50	0,42	1,19	146	2,47	2,81
urologie	19,28	38,00	0,33	0,64	103	1,74	1,97
ORL (ušní, nosní, krční)	17,79	29,75	0,30	0,50	88	1,49	1,67
oční (oftalmologie)	12,79	36,87	0,22	0,62	134	2,27	2,88
kožní (dermatovenerologie)	5,20	12,46	0,09	0,21	41	0,69	2,40
klinická onkologie	3,96	20,83	0,07	0,35	38	0,64	5,26
balneologie a fyziatrie	27,28	92,95	0,46	1,57	2 298	38,86	3,41
rehabilitace a fyzikální medicína	2,60	17,50	0,04	0,30	33	0,56	6,73
intenzivní péče	7,17	50,50	0,12	0,85	20	0,34	7,04
paliativní péče	3,60	14,93	0,06	0,25	42	0,71	4,15
dom.zdravot.péče/ústavní ošetř.péče	39,67	217,29	0,67	3,67	747	12,63	5,48
celkem kraj	548,55	2 146,46	9,28	36,29	7 027	118,82	3,91

18. Lůžková péče v krajích - zdravotnictví celkem

Oddělení	Přepočtený počet		na 10 000 obyvatel		Počet lůžek		Počet ZPBD na 1 lékaře
	Lékaři	ZPBD	lékaři	ZPBD	k 31. 12.	na 10 000 obyv.	
Moravskoslezský kraj							
interna	209,79	703,16	1,68	5,62	1 477	11,81	3,35
kardiologie	11,70	45,10	0,09	0,36	65	0,52	3,85
gastroenterologie	6,20	8,40	0,05	0,07	33	0,26	1,35
geriatrie	1,90	7,00	0,02	0,06	26	0,21	3,68
infekční	16,56	75,44	0,13	0,60	174	1,39	4,56
tuberkulózy a respiračních nemocí	42,98	131,71	0,34	1,05	524	4,19	3,06
nervové (neurologie)	62,51	223,26	0,50	1,79	444	3,55	3,57
psychiatrie	71,58	336,56	0,57	2,69	1 108	8,86	4,70
nemoci z povolání	0,20	0,20	0,00	0,00	9	0,07	1,00
dětské (pediatrie)	72,61	364,43	0,58	2,91	585	4,68	5,02
ženské (gynekologie, porodnictví)	81,23	316,84	0,65	2,53	523	4,18	3,90
novorozenecké (neonatalogie)	16,10	73,40	0,13	0,59	70	0,56	4,56
chirurgie	154,88	550,52	1,24	4,40	1 032	8,25	3,55
neurochirurgie	21,80	84,75	0,17	0,68	99	0,79	3,89
plastická chirurgie	7,90	17,80	0,06	0,14	50	0,40	2,25
kardiochirurgie	31,80	118,30	0,25	0,95	73	0,58	3,72
traumatologie	12,60	34,05	0,10	0,27	66	0,53	2,70
anesteziologicko - resuscitační	106,10	419,90	0,85	3,36	129	1,03	3,96
ortopedie	46,54	143,37	0,37	1,15	276	2,21	3,08
urologie	37,75	86,10	0,30	0,69	208	1,66	2,28
ORL (ušní, nosní, krční)	34,83	74,17	0,28	0,59	176	1,41	2,13
oční (oftalmologie)	24,50	42,70	0,20	0,34	111	0,89	1,74
kožní (dermatovenerologie)	8,40	24,30	0,07	0,19	70	0,56	2,89
radiační onkologie	11,75	42,00	0,09	0,34	238	1,90	3,57
balneologie a fyziatrie	21,30	127,06	0,17	1,02	1 815	14,52	5,97
rehabilitace a fyzikální medicína	49,00	239,50	0,39	1,92	849	6,79	4,89
nukleární medicína	1,30	6,25	0,01	0,05	18	0,14	4,81
léčba popálenin	8,80	37,00	0,07	0,30	30	0,24	4,20
intenzivní péče	18,30	128,53	0,15	1,03	68	0,54	7,02
dětská neurologie	6,15	19,00	0,05	0,15	30	0,24	3,09
paliativní péče	1,50	11,13	0,01	0,09	30	0,24	7,42

18. Lůžková péče v krajích - zdravotnictví celkem

Oddělení	Přepočtený počet		na 10 000 obyvatel		Počet lůžek		Počet ZPBD na 1 lékaře
	Lékaři	ZPBD	lékaři	ZPBD	k 31. 12.	na 10 000 obyv.	
dom.zdravot.péče/ústavní ošetř.péče	54,99	351,40	0,44	2,81	1 384	11,07	6,39
maxilofaciální chirurgie	7,29	9,00	0,06	0,07	27	0,22	1,23
celkem kraj	1 260,84	4 852,33	10,08	38,81	11 817	94,52	3,85

19. Lůžková péče v ČR - zřizovatel MZ

Oddělení	Přepočtený počet		na 10 000 obyvatel		Počet lůžek		Počet ZPBD na 1 lékaře
	Lékaři	ZPBD	lékaři	ZPBD	k 31. 12.	na 10 000 obyv.	
interna	415,64	1 355,14	0,40	1,29	2 356	2,25	3,26
kardiologie	117,09	418,84	0,11	0,40	467	0,45	3,58
revmatologie	8,69	28,58	0,01	0,03	86	0,08	3,29
diabetologie	13,50	19,00	0,01	0,02	28	0,03	1,41
gastroenterologie	8,20	17,00	0,01	0,02	28	0,03	2,07
klinická farmakologie	6,05	14,50	0,01	0,01	27	0,03	2,40
geriatrie	29,45	108,17	0,03	0,10	291	0,28	3,67
infekční	65,18	254,42	0,06	0,24	577	0,55	3,90
tuberkulózy a respiračních nemocí	98,19	273,04	0,09	0,26	795	0,76	2,78
nervové (neurologie)	141,26	448,00	0,13	0,43	874	0,83	3,17
psychiatrie	526,36	2 898,54	0,50	2,77	9 125	8,72	5,51
nemoci z povolání	5,34	7,19	0,01	0,01	30	0,03	1,35
dětské (pediatrie)	181,02	624,92	0,17	0,60	838	0,80	3,45
ženské (gynekologie, porodnictví)	205,99	851,51	0,20	0,81	1 398	1,34	4,13
novorozenecké (neonatologie)	100,10	561,56	0,10	0,54	652	0,62	5,61
chirurgie	310,27	1 019,78	0,30	0,97	1 569	1,50	3,29
neurochirurgie	118,91	459,78	0,11	0,44	499	0,48	3,87
plastická chirurgie	43,04	124,20	0,04	0,12	263	0,25	2,89
kardiochirurgie	199,47	833,16	0,19	0,80	563	0,54	4,18
traumatologie	91,30	206,59	0,09	0,20	397	0,38	2,26
anesteziologicko - resuscitační	193,85	904,94	0,19	0,86	272	0,26	4,67
ortopedie	173,17	494,87	0,17	0,47	998	0,95	2,86
urologie	111,39	290,58	0,11	0,28	549	0,52	2,61
ORL (ušní, nosní, krční)	112,13	240,93	0,11	0,23	530	0,51	2,15
foniatrie a audiologie	0,90	6,50	0,00	0,01	20	0,02	7,22
oční (oftalmologie)	69,28	158,14	0,07	0,15	346	0,33	2,28
stomatologie	21,66	59,18	0,02	0,06	110	0,11	2,73
kožní (dermatovenerologie)	49,36	83,61	0,05	0,08	279	0,27	1,69
klinická onkologie	42,78	81,27	0,04	0,08	217	0,21	1,90
radiační onkologie	52,47	193,61	0,05	0,18	620	0,59	3,69
dětská chirurgie	55,27	198,01	0,05	0,19	318	0,30	3,58
balneologie a fyziatrie	24,84	143,45	0,02	0,14	2 011	1,92	5,77
nefrologie	17,00	55,90	0,02	0,05	97	0,09	3,29

19. Lůžková péče v ČR - zřizovatel MZ

Oddělení	Přepočtený počet		na 10 000 obyvatel		Počet lůžek		Počet ZPBD na 1 lékaře
	Lékaři	ZPBD	lékaři	ZPBD	k 31. 12.	na 10 000 obyv.	
klinická hematologie	55,66	171,23	0,05	0,16	180	0,17	3,08
rehabilitace a fyzikální medicína	92,70	395,57	0,09	0,38	1 444	1,38	4,27
nukleární medicína	6,80	32,65	0,01	0,03	71	0,07	4,80
dětská onkologie a hematoonkologie	30,91	97,47	0,03	0,09	106	0,10	3,15
cévní chirurgie	15,70	75,00	0,01	0,07	61	0,06	4,78
pracovní lékařství	2,30	5,50	0,00	0,01	18	0,02	2,39
dětská a dorostová psychiatrie	20,32	105,92	0,02	0,10	330	0,32	5,21
léčba popálenin	34,65	150,25	0,03	0,14	153	0,15	4,34
dětské oční	14,70	20,01	0,01	0,02	53	0,05	1,36
dětská otorinolaryngologie	20,31	30,83	0,02	0,03	83	0,08	1,52
intenzivní péče	6,20	28,80	0,01	0,03	13	0,01	4,65
dětská neurologie	31,38	63,65	0,03	0,06	130	0,12	2,03
gerontopsychiatrie	6,24	34,13	0,01	0,03	151	0,14	5,47
dom.zdravot.péče/ústavní ošetř.péče	58,08	315,59	0,06	0,30	1 239	1,18	5,43
AT - návykové nemoci	3,00	17,25	0,00	0,02	61	0,06	5,75
maxilofaciální chirurgie	9,89	20,50	0,01	0,02	47	0,04	2,07
celkem ČR	4 017,99	14 999,26	3,84	14,33	31 370	29,97	3,73

20. Lůžková péče v ČR - zřizovatel kraj

Oddělení	Přepočtený počet		na 10 000 obyvatel		Počet lůžek		Počet ZPBD na 1 lékaře
	Lékaři	ZPBD	lékaři	ZPBD	k 31. 12.	na 10 000 obyv.	
bez specifikace	2,22	32,93	0,00	0,03	365	0,35	14,83
interna	240,13	782,23	0,23	0,75	1 712	1,64	3,26
kardiologie	12,78	34,08	0,01	0,03	50	0,05	2,67
geriatrie	1,90	7,00	0,00	0,01	26	0,02	3,68
infekční	33,97	111,77	0,03	0,11	296	0,28	3,29
tuberkulózy a respiračních nemocí	83,64	306,82	0,08	0,29	1 003	0,96	3,67
nervové (neurologie)	88,16	273,49	0,08	0,26	614	0,59	3,10
psychiatrie	22,65	92,30	0,02	0,09	312	0,30	4,08
dětské (pediatrie)	123,84	583,30	0,12	0,56	963	0,92	4,71
ženské (gynekologie, porodnictví)	127,85	437,11	0,12	0,42	799	0,76	3,42
chirurgie	226,98	749,36	0,22	0,72	1 435	1,37	3,30
plastická chirurgie	2,60	6,80	0,00	0,01	16	0,02	2,62
anesteziologicko - resuscitační	133,34	438,71	0,13	0,42	134	0,13	3,29
ortopedie	81,02	191,47	0,08	0,18	426	0,41	2,36
urologie	49,78	125,78	0,05	0,12	295	0,28	2,53
ORL (ušní, nosní, krční)	53,55	123,97	0,05	0,12	256	0,24	2,32
oční (oftalmologie)	38,80	69,08	0,04	0,07	161	0,15	1,78
kožní (dermatovenerologie)	13,63	39,65	0,01	0,04	134	0,13	2,91
radiační onkologie	16,08	39,50	0,02	0,04	102	0,10	2,46
rehabilitace a fyzikální medicína	54,49	204,56	0,05	0,20	728	0,70	3,75
dětské oční	1,00	7,50	0,00	0,01	30	0,03	7,50
intenzivní péče	17,70	123,43	0,02	0,12	59	0,06	6,97
dom.zdravot.péče/ústavní ošetř.péče	134,11	758,36	0,13	0,72	2 728	2,61	5,65
celkem ČR	1 560,22	5 539,20	1,49	5,29	12 644	12,08	3,55

21. Lůžková péče v ČR - zřizovatel město, obec

Oddělení	Přepočtený počet		na 10 000 obyvatel		Počet lůžek		Počet ZPBD na 1 lékaře
	Lékaři	ZPBD	lékaři	ZPBD	k 31. 12.	na 10 000 obyv.	
interna	147,35	489,86	0,14	0,47	1 103	1,05	3,32
kardiologie	3,19	9,00	0,00	0,01	10	0,01	2,82
geriatrie	6,69	20,29	0,01	0,02	41	0,04	3,03
tuberkulózy a respiračních nemocí	8,80	30,20	0,01	0,03	100	0,10	3,43
nervové (neurologie)	28,41	78,71	0,03	0,08	161	0,15	2,77
psychiatrie	0,40	0,20	0,00	0,00	39	0,04	0,50
dětské (pediatrie)	34,76	168,12	0,03	0,16	344	0,33	4,84
ženské (gynekologie, porodnictví)	42,55	176,59	0,04	0,17	343	0,33	4,15
novorozenecké (neonatologie)	4,30	12,00	0,00	0,01	22	0,02	2,79
chirurgie	93,54	382,15	0,09	0,37	649	0,62	4,09
neurochirurgie	7,00	29,00	0,01	0,03	32	0,03	4,14
plastická chirurgie	5,91	23,10	0,01	0,02	52	0,05	3,91
traumatologie	3,50	9,00	0,00	0,01	30	0,03	2,57
anesteziologicko - resuscitační	46,47	136,30	0,04	0,13	43	0,04	2,93
ortopedie	34,67	82,60	0,03	0,08	192	0,18	2,38
urologie	10,85	27,50	0,01	0,03	71	0,07	2,53
ORL (ušní, nosní, krční)	13,82	31,90	0,01	0,03	70	0,07	2,31
oční (oftalmologie)	1,50	5,40	0,00	0,01	10	0,01	3,60
kožní (dermatovenerologie)	8,02	22,05	0,01	0,02	71	0,07	2,75
balneologie a fyziatrie	7,00	22,00	0,01	0,02	312	0,30	3,14
rehabilitace a fyzikální medicína	14,60	55,10	0,01	0,05	169	0,16	3,77
nukleární medicína	2,00	6,00	0,00	0,01	13	0,01	3,00
intenzivní péče	9,22	45,90	0,01	0,04	21	0,02	4,98
dom.zdravot.péče/ústavní ošetř.péče	83,24	414,75	0,08	0,40	1 462	1,40	4,98
celkem ČR	617,79	2 277,72	0,59	2,18	5 360	5,12	3,69

22. Lůžková péče v ČR - zřizovatel fyzická osoba, církev, jiná právnická osoba

Oddělení	Přepočtený počet		na 10 000 obyvatel		Počet lůžek		Počet ZPBD na 1 lékaře
	Lékaři	ZPBD	lékaři	ZPBD	k 31. 12.	na 10 000 obyv.	
bez specifikace	1,50	16,00	0,00	0,02	238	0,23	10,67
interna	851,68	2 774,50	0,81	2,65	6 001	5,73	3,26
kardiologie	76,41	275,90	0,07	0,26	350	0,33	3,61
revmatologie	2,00	2,00	0,00	0,00	12	0,01	1,00
diabetologie	4,80	9,20	0,00	0,01	28	0,03	1,92
gastroenterologie	17,33	38,40	0,02	0,04	93	0,09	2,22
geriatrie	3,51	16,40	0,00	0,02	76	0,07	4,67
infekční	56,50	212,44	0,05	0,20	598	0,57	3,76
tuberkulózy a respiračních nemocí	97,94	282,01	0,09	0,27	1 212	1,16	2,88
nervové (neurologie)	210,62	631,55	0,20	0,60	1 416	1,35	3,00
psychiatrie	64,36	196,73	0,06	0,19	577	0,55	3,06
dětské (pediatrie)	403,62	1 601,03	0,39	1,53	2 755	2,63	3,97
ženské (gynekologie, porodnictví)	464,96	1 663,77	0,44	1,59	3 201	3,06	3,58
novorozenecké (neonatologie)	24,85	162,38	0,02	0,16	195	0,19	6,53
chirurgie	710,76	2 609,46	0,68	2,49	4 890	4,67	3,67
neurochirurgie	36,15	79,12	0,03	0,08	107	0,10	2,19
plastická chirurgie	7,63	31,50	0,01	0,03	55	0,05	4,13
kardiochirurgie	26,20	123,60	0,03	0,12	79	0,08	4,72
traumatologie	56,85	159,14	0,05	0,15	274	0,26	2,80
anesteziologicko - resuscitační	347,56	1 250,99	0,33	1,20	432	0,41	3,60
ortopedie	223,86	623,45	0,21	0,60	1 167	1,11	2,78
urologie	103,83	308,13	0,10	0,29	706	0,67	2,97
ORL (ušní, nosní, krční)	119,56	248,37	0,11	0,24	617	0,59	2,08
oční (oftalmologie)	109,46	234,09	0,10	0,22	548	0,52	2,14
stomatologie	3,72	10,50	0,00	0,01	23	0,02	2,82
kožní (dermatovenerologie)	38,42	104,20	0,04	0,10	333	0,32	2,71
klinická onkologie	16,56	58,23	0,02	0,06	147	0,14	3,52
radiační onkologie	47,45	144,71	0,05	0,14	398	0,38	3,05
dětská chirurgie	10,21	37,42	0,01	0,04	81	0,08	3,67
balneologie a fyziatrie	276,29	874,46	0,26	0,84	22 039	21,05	3,17
protetika	0,50	9,00	0,00	0,01	30	0,03	18,00
rehabilitace a fyzikální medicína	89,11	352,05	0,09	0,34	1 163	1,11	3,95
nukleární medicína	3,00	10,00	0,00	0,01	26	0,02	3,33
hrudní chirurgie	4,50	10,50	0,00	0,01	17	0,02	2,33

22. Lůžková péče v ČR - zřizovatel fyzická osoba, církev, jiná právnická osoba

Oddělení	Přepočtený počet		na 10 000 obyvatel		Počet lůžek		Počet ZPBD na 1 lékaře
	Lékaři	ZPBD	lékaři	ZPBD	k 31. 12.	na 10 000 obyv.	
cévní chirurgie	2,90	6,50	0,00	0,01	18	0,02	2,24
dětská a dorostová psychiatrie	4,20	18,90	0,00	0,02	39	0,04	4,50
intenzivní péče	61,94	359,96	0,06	0,34	203	0,19	5,81
gerontopsychiatrie	3,00	9,20	0,00	0,01	30	0,03	3,07
paliativní péče	29,40	152,76	0,03	0,15	366	0,35	5,20
dom.zdravot.péče/ústavní ošetř.péče	385,19	2 192,85	0,37	2,09	8 048	7,69	5,69
maxilofaciální chirurgie	2,20	6,70	0,00	0,01	10	0,01	3,05
celkem ČR	5 000,53	17 908,10	4,78	17,11	58 598	55,98	3,58

23. Lůžková péče v ČR - zřizovatel ostatní centrální orgány

Oddělení	Přepočtený počet		na 10 000 obyvatel		Počet lůžek		Počet ZPBD na 1 lékaře
	Lékaři	ZPBD	lékaři	ZPBD	k 31. 12.	na 10 000 obyv.	
interna	31,43	105,60	0,03	0,10	249	0,24	3,36
kardiologie	12,47	31,40	0,01	0,03	32	0,03	2,52
gastroenterologie	14,44	30,20	0,01	0,03	43	0,04	2,09
infekční	1,85	7,00	0,00	0,01	62	0,06	3,78
nervové (neurologie)	15,31	60,60	0,01	0,06	107	0,10	3,96
psychiatrie	16,07	55,50	0,02	0,05	120	0,11	3,45
ženské (gynekologie, porodnictví)	4,40	9,30	0,00	0,01	26	0,02	2,11
chirurgie	33,35	140,50	0,03	0,13	238	0,23	4,21
neurochirurgie	9,05	36,25	0,01	0,03	52	0,05	4,01
anesteziologicko - resuscitační	14,60	56,50	0,01	0,05	21	0,02	3,87
ortopedie	11,85	35,50	0,01	0,03	81	0,08	3,00
urologie	6,00	14,02	0,01	0,01	28	0,03	2,34
ORL (ušní, nosní, krční)	9,23	27,50	0,01	0,03	79	0,08	2,98
oční (oftalmologie)	6,67	15,25	0,01	0,01	55	0,05	2,29
stomatologie	2,34	2,00	0,00	0,00	23	0,02	0,85
kožní (dermatovenerologie)	7,38	23,80	0,01	0,02	78	0,07	3,22
balneologie a fyziatrie	17,40	56,50	0,02	0,05	1 128	1,08	3,25
nefrologie	3,52	7,35	0,00	0,01	15	0,01	2,09
rehabilitace a fyzikální medicína	8,65	26,83	0,01	0,03	188	0,18	3,10
intenzivní péče	10,50	64,50	0,01	0,06	18	0,02	6,14
dom.zdravot.péče/ústavní ošetř.péče	2,00	38,38	0,00	0,04	111	0,11	19,19
ostatní oddělení	3,00	8,00	0,00	0,01	32	0,03	2,67
celkem ČR	241,51	852,48	0,23	0,81	2 786	2,66	3,53

24. Zabezpečení zdravotní péče v okresech - zdravotnictví celkem

Republika, kraje, okresy	Ambulantní péče		Nemocnice (lůžková část)				OLÚ	
	lékaři	lékaři	lékaři	lékaři	lůžka	lůžka	lékaři	lůžka
	abso- lutně	na 10 000 obyvatel	abso- lutně	na 10 000 obyvatel	abso- lutně	na 10 000 obyvatel	abso- lutně	abso- lutně
Hl. m. Praha	6 705,77	54,38	1 784,13	14,47	10 322	83,70	180,21	2 640
Benešov	208,59	22,32	71,37	7,64	444	47,51	15,46	280
Beroun	185,60	22,38	65,36	7,88	307	37,01	3,33	74
Kladno	364,55	23,16	165,91	10,54	952	60,49	7,85	140
Kolín	236,40	25,05	91,01	9,64	616	65,27	3,00	120
Kutná Hora	153,19	20,47	39,36	5,26	418	55,85	-	-
Mělník	202,93	20,28	72,23	7,22	576	57,57	-	-
Mladá Boleslav	306,02	24,81	123,69	10,03	523	42,40	54,75	773
Nymburk	166,60	18,47	51,65	5,73	348	38,58	-	-
Praha-východ	216,08	15,95	44,46	3,28	385	28,42	17,28	288
Praha-západ	138,17	12,31	9,45	0,84	152	13,55	7,65	161
Příbram	273,96	24,52	108,60	9,72	618	55,32	34,75	572
Rakovník	108,37	19,81	28,80	5,27	238	43,52	2,00	52
Středočeský kraj	2 560,46	20,81	871,89	7,08	5 577	45,32	146,07	2 460
České Budějovice	622,12	33,52	217,25	11,71	1 263	68,06	15,90	313
Český Krumlov	149,38	24,28	35,50	5,77	283	46,00	3,80	103
Jindřichův Hradec	235,48	25,24	72,40	7,76	471	50,48	-	-
Písek	181,48	25,72	44,63	6,33	381	54,00	1,84	54
Prachatice	118,16	22,92	28,07	5,45	271	52,57	3,12	153
Strakonice	175,17	24,65	48,45	6,82	355	49,96	8,34	143
Tábor	275,13	26,77	109,38	10,64	545	53,03	5,14	180
Jihočeský kraj	1 756,92	27,61	555,68	8,73	3 569	56,09	38,14	946
Domažlice	113,67	18,87	28,25	4,69	202	33,53	-	-
Klatovy	209,80	23,66	63,91	7,21	531	59,89	9,00	140
Plzeň-město	1 035,21	55,92	377,13	20,37	2 209	119,32	14,74	268
Plzeň-jih	106,97	17,58	27,95	4,59	212	34,84	57,67	1 290
Plzeň-sever	119,29	16,12	-	-	-	-	-	-
Rokycany	98,71	20,85	41,30	8,72	181	38,23	6,53	169
Tachov	109,73	20,55	4,42	0,83	100	18,73	-	-
Plzeňský kraj	1 793,38	31,48	542,96	9,53	3 435	60,30	87,94	1 867
Cheb	237,03	24,83	45,30	4,75	419	43,90	7,75	250
Karlovy Vary	367,14	30,61	96,51	8,05	844	70,38	3,60	90
Sokolov	201,36	21,65	46,75	5,03	404	43,43	7,40	113
Karlovarský kraj	805,53	26,12	188,56	6,11	1 667	54,05	18,75	453

24. Zabezpečení zdravotní péče v okresech - zdravotnictví celkem

Republika, kraje, okresy	Ambulantní péče		Nemocnice (lůžková část)				OLÚ	
	lékaři	lékaři	lékaři	lékaři	lůžka	lůžka	lékaři	lůžka
	absolutně	na 10 000 obyvatel	absolutně	na 10 000 obyvatel	absolutně	na 10 000 obyvatel	absolutně	absolutně
Děčín	322,94	23,80	51,85	3,82	660	48,63	5,70	100
Chomutov	288,04	22,80	82,63	6,54	649	51,36	6,20	111
Litoměřice	274,99	23,26	88,64	7,50	640	54,13	32,42	818
Louny	190,56	21,85	44,34	5,09	439	50,35	11,40	220
Most	273,09	23,28	107,31	9,15	876	74,68	2,60	15
Teplice	309,74	23,81	81,25	6,25	674	51,82	3,50	67
Ústí nad Labem	411,51	34,00	200,26	16,55	1 361	112,46	3,00	30
Ústecký kraj	2 070,87	24,77	656,28	7,85	5 299	63,39	64,82	1 361
Česká Lípa	224,22	21,56	65,81	6,33	525	50,49	9,20	155
Jablonec nad Nisou	223,95	24,86	61,20	6,79	466	51,73	-	-
Liberec	449,55	26,67	175,36	10,40	1 107	65,67	-	-
Semily	206,92	27,70	72,75	9,74	525	70,28	13,01	151
Liberecký kraj	1 104,64	25,26	375,12	8,58	2 623	59,98	22,21	306
Hradec Králové	798,73	49,19	314,09	19,34	1 577	97,12	14,17	301
Jičín	200,59	25,20	65,21	8,19	314	39,45	6,85	120
Náchod	260,12	23,10	71,82	6,38	649	57,65	3,00	30
Rychnov n.Kněžnou	194,49	24,56	36,66	4,63	371	46,84	3,35	53
Trutnov	308,33	25,53	75,64	6,26	723	59,86	13,62	492
Královéhradecký kraj	1 762,26	31,78	563,42	10,16	3 634	65,53	40,99	996
Chrudim	236,74	22,69	54,82	5,25	368	35,27	24,68	505
Pardubice	513,48	30,84	183,06	10,99	987	59,27	9,16	105
Svitavy	252,38	24,05	133,18	12,69	837	79,76	13,33	176
Ústí nad Orlicí	309,76	22,22	60,24	4,32	489	35,08	25,59	415
Pardubický kraj	1 312,36	25,47	431,30	8,37	2 681	52,04	72,76	1 201
Havlíčkův Brod	217,82	22,67	76,07	7,92	561	58,39	54,46	944
Jihlava	268,02	23,92	137,54	12,28	758	67,66	28,40	551
Pelhřimov	165,42	22,59	46,55	6,36	341	46,57	18,30	304
Třebíč	257,67	22,60	86,86	7,62	541	47,44	10,20	195
Žďár nad Sázavou	284,71	23,72	72,79	6,06	598	49,81	6,80	140
Vysočina	1 193,64	23,16	419,81	8,15	2 799	54,31	118,16	2 134

24. Zabezpečení zdravotní péče v okresech - zdravotnictví celkem

Republika, kraje, okresy	Ambulantní péče		Nemocnice (lůžková část)				OLÚ	
	lékaři	lékaři	lékaři	lékaři	lůžka	lůžka	lékaři	lůžka
	absolutně	na 10 000 obyvatel	absolutně	na 10 000 obyvatel	absolutně	na 10 000 obyvatel	absolutně	absolutně
Blansko	259,93	24,46	82,40	7,76	482	45,37	13,87	262
Brno-město	2 070,49	55,87	874,96	23,61	4 359	117,62	55,97	1 098
Brno-venkov	292,89	14,76	55,30	2,79	342	17,24	3,80	50
Břeclav	264,63	23,32	82,95	7,31	801	70,59	-	-
Hodonín	341,92	21,77	128,22	8,16	789	50,23	-	-
Vyškov	193,43	21,97	74,91	8,51	495	56,21	-	-
Znojmo	228,45	20,16	144,59	12,76	700	61,78	-	-
Jihomoravský kraj	3 651,74	31,83	1 443,33	12,58	7 968	69,46	73,64	1 410
Jeseník	84,96	20,52	12,60	3,04	126	30,43	15,80	318
Olomouc	916,35	39,61	350,12	15,13	1 911	82,61	61,05	1 084
Prostějov	301,35	27,36	59,16	5,37	430	39,03	4,50	122
Přerov	351,58	26,10	80,17	5,95	453	33,62	7,60	170
Šumperk	287,10	23,06	64,55	5,18	575	46,18	-	-
Olomoucký kraj	1 941,34	30,23	566,60	8,82	3 495	54,43	88,95	1 694
Kroměříž	264,51	24,52	98,32	9,11	479	44,40	51,29	1 205
Uherské Hradiště	351,57	24,32	92,62	6,41	827	57,22	-	-
Vsetín	352,95	24,20	92,52	6,34	669	45,87	11,60	191
Zlín	556,19	28,80	169,52	8,78	1 193	61,76	5,40	165
Zlínský kraj	1 525,22	25,79	452,98	7,66	3 168	53,57	68,29	1 561
Bruntál	222,22	22,71	73,46	7,51	527	53,85	12,33	310
Frýdek-Místek	521,84	24,72	180,15	8,54	1 033	48,94	26,34	553
Karviná	617,32	22,46	190,11	6,92	1 592	57,92	9,71	205
Nový Jičín	352,69	23,13	106,10	6,96	585	38,36	6,70	116
Opava	386,54	21,81	86,41	4,88	635	35,83	94,12	1 626
Ostrava-město	1 209,57	35,92	446,37	13,26	2 654	78,82	7,74	166
Moravskoslezský kraj	3 310,18	26,48	1 082,60	8,66	7 026	56,20	156,94	2 976
ČR	31 494,31	30,09	9 934,66	9,49	63 263	60,44	1 177,87	22 005

25. Zabezpečení primární péče v okresech - zdravotnictví celkem

Republika, kraje, okresy	Praktičtí lékaři pro dospělé		Praktičtí lékaři pro děti		Praktičtí lékaři gynekologové		Praktičtí zubní lékaři	
	absolutně	na 1 000 registrovaných	absolutně	na 1 000 registrovaných	absolutně	na 1 000 registrovaných žen	absolutně	na 1 000 obyvatel
Hl. m. Praha	720,33	0,72	258,98	1,26	261,15	0,41	1 098,57	0,89
Benešov	39,30	0,62	17,90	1,01	11,51	0,27	45,08	0,48
Beroun	32,03	0,55	17,00	1,12	9,80	0,26	38,56	0,46
Kladno	69,95	0,58	30,10	1,04	15,52	0,30	66,35	0,42
Kolín	38,41	0,55	20,45	1,03	14,90	0,34	44,65	0,47
Kutná Hora	36,70	0,69	14,20	1,04	9,18	0,27	31,82	0,43
Mělník	40,72	0,59	20,55	0,98	12,30	0,30	33,75	0,34
Mladá Boleslav	53,20	0,64	22,95	1,05	16,63	0,37	56,63	0,46
Nymburk	34,30	0,60	14,68	0,92	10,24	0,27	36,65	0,41
Praha-východ	56,03	0,65	26,50	1,15	9,50	0,27	44,90	0,33
Praha-západ	35,40	0,63	19,67	1,34	7,90	0,37	36,40	0,32
Příbram	53,40	0,62	22,20	1,06	15,82	0,42	49,68	0,44
Rakovník	22,55	0,61	12,00	1,13	6,90	0,34	25,29	0,46
Středočeský kraj	511,99	0,61	238,20	1,07	140,20	0,31	509,76	0,41
České Budějovice	102,33	0,70	37,10	1,02	23,18	0,27	118,52	0,64
Český Krumlov	28,00	0,65	14,22	1,11	7,45	0,34	42,49	0,69
Jindřichův Hradec	44,08	0,66	19,00	1,01	10,25	0,29	54,06	0,58
Písek	39,05	0,66	13,10	0,91	7,30	0,25	36,45	0,52
Prachatice	26,64	0,74	11,46	1,11	8,53	0,36	24,25	0,47
Strakonice	34,05	0,68	12,80	0,96	9,65	0,32	29,00	0,41
Tábor	59,28	0,73	23,10	1,23	12,10	0,26	58,99	0,57
Jihočeský kraj	333,43	0,69	130,78	1,05	78,46	0,29	363,76	0,57
Domažlice	25,23	0,54	11,05	0,93	6,05	0,32	29,90	0,50
Klatovy	44,70	0,71	17,20	1,07	8,20	0,28	51,12	0,58
Plzeň-město	123,52	0,74	35,10	1,08	32,35	0,33	175,45	0,95
Plzeň-jih	23,00	0,62	11,55	1,13	3,42	0,20	26,35	0,43
Plzeň-sever	32,46	0,72	13,80	1,16	6,90	0,35	37,90	0,51
Rokycany	20,59	0,58	9,17	1,10	4,14	0,23	22,20	0,47
Tachov	27,94	0,72	9,90	0,97	6,40	0,31	31,20	0,58
Plzeňský kraj	297,44	0,69	107,77	1,07	67,46	0,31	374,12	0,66

25. Zabezpečení primární péče v okresech - zdravotnictví celkem

Republika, kraje, okresy	Praktičtí lékaři pro dospělé		Praktičtí lékaři pro děti		Praktičtí lékaři gynekologové		Praktičtí zubní lékaři	
	absolutně	na 1 000 registrovaných	absolutně	na 1 000 registrovaných	absolutně	na 1 000 registrovaných žen	absolutně	na 1 000 obyvatel
Cheb	38,30	0,65	19,20	1,03	11,80	0,33	46,41	0,49
Karlovy Vary	58,32	0,70	24,90	1,25	14,81	0,30	73,00	0,61
Sokolov	42,90	0,64	19,70	1,11	12,35	0,36	41,40	0,45
Karlovarský kraj	139,52	0,67	63,80	1,13	38,96	0,33	160,81	0,52
Děčín	76,83	0,75	37,10	1,40	16,35	0,33	67,05	0,49
Chomutov	50,85	0,54	25,65	0,99	15,20	0,35	57,09	0,45
Litoměřice	51,25	0,58	24,62	1,07	13,27	0,28	53,77	0,45
Louny	43,50	0,64	19,60	1,14	12,40	0,34	38,20	0,44
Most	58,72	0,69	28,77	1,20	16,25	0,34	54,54	0,46
Teplice	63,93	0,72	28,90	1,13	15,98	0,24	53,96	0,41
Ústí nad Labem	56,45	0,58	19,00	0,79	19,00	0,27	61,80	0,51
Ústecký kraj	401,53	0,64	183,64	1,10	108,45	0,30	386,41	0,46
Česká Lípa	48,15	0,59	18,75	0,86	11,00	0,25	50,30	0,48
Jablonec nad Nisou	45,93	0,70	19,26	1,09	11,66	0,30	47,91	0,53
Liberec	84,28	0,66	36,48	1,16	16,50	0,31	95,23	0,56
Semily	34,32	0,59	15,10	1,00	6,00	0,26	41,94	0,56
Liberecký kraj	212,68	0,64	89,59	1,04	45,16	0,29	235,38	0,54
Hradec Králové	99,60	0,71	36,00	1,14	18,20	0,26	122,18	0,75
Jičín	42,25	0,68	16,00	1,09	9,70	0,32	42,98	0,54
Náchod	52,81	0,59	24,00	1,12	12,85	0,31	62,30	0,55
Rychnov n. Kněžnou	40,41	0,69	18,42	1,00	9,70	0,35	41,10	0,52
Trutnov	53,45	0,57	24,50	1,06	13,95	0,31	72,55	0,60
Královéhradecký kraj	288,52	0,65	118,92	1,09	64,40	0,30	341,11	0,62
Chrudim	47,45	0,61	20,62	1,00	10,90	0,25	53,09	0,51
Pardubice	72,52	0,60	29,85	1,05	16,29	0,25	94,79	0,57
Svitavy	43,99	0,57	23,40	1,08	7,70	0,25	53,29	0,51
Ústí nad Orlicí	57,80	0,58	26,85	0,95	12,40	0,22	68,90	0,49
Pardubický kraj	221,76	0,59	100,72	1,02	47,29	0,24	270,07	0,52

25. Zabezpečení primární péče v okresech - zdravotnictví celkem

Republika, kraje, okresy	Praktičtí lékaři pro dospělé		Praktičtí lékaři pro děti		Praktičtí lékaři gynekologové		Praktičtí zubní lékaři	
	absolutně	na 1 000 registrovaných	absolutně	na 1 000 registrovaných	absolutně	na 1 000 registrovaných žen	absolutně	na 1 000 obyvatel
Havlíčkův Brod	42,72	0,70	18,25	1,01	8,30	0,22	46,56	0,48
Jihlava	48,25	0,57	22,80	1,05	11,62	0,31	59,76	0,53
Pelhřimov	34,95	0,59	16,30	1,15	7,90	0,31	32,38	0,44
Třebíč	52,83	0,66	24,10	1,01	16,44	0,40	62,35	0,55
Žďár nad Sázavou	50,97	0,58	26,70	1,04	11,50	0,24	60,23	0,50
Vysočina	229,72	0,62	108,15	1,05	55,76	0,29	261,28	0,51
Blansko	54,21	0,67	21,85	1,08	10,70	0,38	54,25	0,51
Brno-město	256,06	0,75	81,30	1,26	76,87	0,36	318,58	0,86
Brno-venkov	87,23	0,70	35,97	1,08	13,10	0,27	77,84	0,39
Břeclav	51,65	0,60	21,90	1,08	10,60	0,30	58,30	0,51
Hodonín	73,09	0,66	33,87	1,15	14,45	0,26	80,79	0,51
Vyškov	45,56	0,76	18,00	1,10	7,00	0,25	43,16	0,49
Znojmo	47,80	0,59	21,10	1,01	8,55	0,27	58,70	0,52
Jihomoravský kraj	615,60	0,70	233,99	1,14	141,27	0,32	691,62	0,60
Jeseník	16,80	0,56	9,20	1,15	3,85	0,43	19,71	0,48
Olomouc	149,75	0,79	59,23	1,31	40,63	0,37	154,43	0,67
Prostějov	61,77	0,78	22,52	1,10	12,15	0,31	74,80	0,68
Přerov	67,65	0,65	26,60	1,02	14,21	0,25	78,10	0,58
Šumperk	62,58	0,63	24,00	1,02	18,20	0,35	62,76	0,50
Olomoucký kraj	358,55	0,71	141,55	1,15	89,04	0,33	389,80	0,61
Kroměříž	54,43	0,67	19,80	0,97	12,90	0,29	64,70	0,60
Uherské Hradiště	77,99	0,72	29,30	1,06	13,73	0,24	87,21	0,60
Vsetín	64,00	0,54	29,61	1,03	16,20	0,25	87,59	0,60
Zlín	104,23	0,69	39,60	1,15	19,30	0,25	127,97	0,66
Zlínský kraj	300,65	0,66	118,31	1,07	62,13	0,26	367,47	0,62

25. Zabezpečení primární péče v okresech - zdravotnictví celkem

Republika, kraje, okresy	Praktičtí lékaři pro dospělé		Praktičtí lékaři pro děti		Praktičtí lékaři gynekologové		Praktičtí zubní lékaři	
	abso- lutně	na 1 000 registro- vaných	abso- lutně	na 1 000 registro- vaných	abso- lutně	na 1 000 registro- vaných žen	abso- lutně	na 1 000 obyvatel
Bruntál	40,00	0,56	20,80	1,06	13,95	0,36	46,55	0,48
Frýdek-Místek	95,90	0,63	38,20	0,96	23,52	0,30	114,38	0,54
Karviná	116,74	0,58	55,12	1,06	42,15	0,36	130,04	0,47
Nový Jičín	62,97	0,58	31,20	1,01	19,35	0,30	71,40	0,47
Opava	84,50	0,65	32,10	1,00	17,90	0,31	95,78	0,54
Ostrava-město	217,82	0,78	77,58	1,11	44,10	0,28	221,30	0,66
Moravskoslezský kraj	617,93	0,66	255,00	1,04	160,97	0,31	679,45	0,54
ČR	5 249,65	0,66	2 149,40	1,10	1 360,70	0,32	6 129,61	0,59

Přehled termínů použitých v publikaci a jejich anglický překlad

List of terms used in publication and their English equivalents

síť zdravotnických zařízení	<i>network of Health establishments</i>
zdravotnictví celkem	<i>Health services total</i>
zřizovatel MZ	<i>founder Ministry of Health</i>
zřizovatel kraj, město, obec	<i>founder Regional, City or Municipal Administration</i>
zřizovatel fyzická osoba	<i>founder private person</i>
zřizovatel církev	<i>founder church</i>
zřizovatel jiná právnická osoba	<i>founder: other legal body</i>
druh zařízení	<i>type of establishment</i>
nemocnice (vč. ambulantní části)	<i>hospitals (incl. out-patient part)</i>
fakultní nemocnice	<i>university hospitals</i>
nemocnice následné péče	<i>hospitals with chronic beds</i>
odborné léčebné ústavy	<i>specialized therapeutic institutes</i>
léčebny pro dlouhodobě nemocné	<i>institutes for long-term patients</i>
léčebny TBC a respiračních nemocí pro dospělé	<i>institutes for TB and respiratory diseases for adults</i>
psychiatrické léčebny pro dospělé	<i>psychiatric institutes for adults</i>
rehabilitační ústavy pro dospělé	<i>rehabilitation institutes for adults</i>
ostatní odborné léčebné ústavy pro dospělé	<i>other special therapeutic institutes for adults</i>
dětské psychiatrické léčebny	<i>psychiatric institutes for children</i>
ostatní dětské odborné léčebné ústavy	<i>other special therapeutic institutes for children</i>
lázeňské léčebny pro dospělé	<i>balneologic institutes for adults</i>
dětské lázeňské léčebny	<i>balneologic institutes for children</i>
ozdravovny	<i>convalescent homes</i>
hospic	<i>hospic</i>
další lůžková zařízení	<i>other bed establishments</i>
samostatná ambulantní zařízení	<i>independent establishments of out-patient care</i>
samostatné ordinace	<i>independent establishments of out-patient care</i>
praktického lékaře pro dospělé	<i>general practitioners for adults</i>
praktického lékaře pro děti a dorost	<i>general practitioners for children and adolescents</i>
praktického lékaře stomatologa	<i>medical practitioners stomatologists</i>
praktického lékaře gynekologa	<i>medical practitioners gynaecologists</i>
odborného lékaře specialisty	<i>independent specialists</i>
ostatní samostatná ambulantní zařízení	<i>other independent establishments of out-patient care</i>
zvláštní zdravotnická zařízení	<i>special health establishments</i>
kojenecké ústavy a dětské domovy	<i>institutes for infants and homes for children</i>
dětské stacionáře a centra	<i>day clinics and centres for children</i>
jesle	<i>crèches</i>
ostatní zvláštní zdravotnická zařízení	<i>other special health establishments</i>

Síť zdravotnických zařízení 2008

zařízení lékárenské péče	<i>establishments of pharmaceutical service</i>
lékárny	<i>pharmacies</i>
výdejny	<i>medical goods hand-out facilities</i>
ostatní zařízení lékárenské péče	<i>other establishments of pharmaceutical service</i>
hygienická služba	<i>hygienic service</i>
lékaři – přepočtený počet (pp)	<i>physicians – full time equivalents (FTE)</i>
ZPBD	<i>paramedical workers with professional qualifications</i>
lůžka	<i>beds</i>
místa	<i>places</i>
celkem	<i>total</i>
region	<i>region</i>
okres	<i>district</i>
ambulantní péče	<i>out-patient care</i>
lůžková péče	<i>bed care</i>
oddělení	<i>department</i>
oddělení podle oborů	<i>departments by branches</i>
interna	<i>internal</i>
kardiologie	<i>cardiology</i>
revmatologie	<i>rheumatology</i>
diabetologie	<i>diabetology</i>
gastroenterologie	<i>gastroenterology</i>
endokrinologie	<i>endocrinology</i>
klinická farmakologie	<i>clinical pharmacology</i>
geriatrie	<i>geriatrics</i>
infekční	<i>infectious diseases</i>
alergologie, klinická imunologie	<i>allergology, clinical immunology</i>
TRN (TBC a respiračních nemocí)	<i>TB and respiratory diseases</i>
neurologie	<i>neurology</i>
psychiatrie	<i>psychiatry</i>
sexuologie	<i>sexuology</i>
nemoci z povolání	<i>occupational diseases</i>
dětské (vč. dorostového)	<i>paediatrics (incl. adolescents)</i>
angiologie	<i>angiology</i>
gynekologie	<i>gynaecology</i>
novorozenecké	<i>newborns</i>
chirurgie	<i>surgery</i>
neurochirurgie	<i>neurosurgery</i>
plastická chirurgie	<i>plastic surgery</i>
kardiochirurgie	<i>cardiosurgery</i>
traumatologie	<i>traumatology</i>
AR (anesteziologicko-resuscitační)	<i>anaesthesiology & resuscitation</i>
ortopedie	<i>orthopaedics</i>

urologie	<i>urology</i>
ORL (ušní, nosní, krční)	<i>otolaryngology</i>
foniatrie	<i>speech therapy</i>
oftalmologie	<i>eye diseases</i>
stomatologie	<i>stomatology</i>
dermatovenerologie	<i>dermatovenerology</i>
klinická onkologie	<i>clinical oncology</i>
radiační onkologie	<i>radiation oncology</i>
tělovýchovné lékařství	<i>sports medicine</i>
lékařská genetik	<i>medical genetics</i>
záchranná služba	<i>fast medical aid</i>
dětská chirurgie	<i>surgery for children</i>
praktický lékař (PL) pro dospělé	<i>general practitioners for adults</i>
PL pro děti a dorost	<i>general practitioners for children and adolescents</i>
PL stomatolog	<i>medical practitioners stomatologists</i>
PL gynekolog	<i>medical practitioners gynaecologists</i>
nefrologie	<i>nephrology</i>
klinická biochemie	<i>clinical biochemistry</i>
klinická hematologie	<i>clinical haematology</i>
radiodiagnostika	<i>x-ray diagnostics</i>
protetika	<i>prosthetics</i>
transfúzní služba	<i>blood transfusion service</i>
rehabilitace a fyzikální medicína	<i>rehabilitation and physical medicine</i>
nukleární medicína	<i>nuclear medicine</i>
patologie	<i>pathologic anatomy</i>
soudní lékařství	<i>forensic medicine</i>
hrudní chirurgie	<i>thoracic surgery</i>
cévní chirurgie	<i>vascular surgery</i>
epidemiologie	<i>epidemiology</i>
mikrobiologie	<i>microbiology</i>
hemodialýza	<i>hemodialysis</i>
centrální příjem	<i>central admission</i>
dětská psychiatrie	<i>paediatric psychiatry</i>
tkáňová banka	<i>tissue bank</i>
léčba popálenin	<i>treatment of burns</i>
operační sály	<i>operating theatres</i>
dětské oční	<i>eye diseases for children</i>
funkční diagnostika	<i>functional diagnostics</i>
dětská kardiologie	<i>paediatric cardiology</i>
dětská nefrologie	<i>paediatric nephrology</i>
dětská neurologie	<i>paediatric neurology</i>
dětská gynekologie	<i>paediatric gynaecology</i>

lékárenské	<i>pharmaceutical</i>
prostředky zdravotnické techniky	<i>medical devices</i>
krevní banka	<i>blood store</i>
hyperbarická medicína	<i>hyperbaric medicine</i>
léčba bolesti	<i>palliative medicine and pain management</i>
ošetřovatelská péče	<i>nursing care</i>
reprodukční medicína	<i>reproductive medicine</i>
ortodoncie	<i>orthodontics</i>
doprava	<i>transport</i>
maxilofaciální chirurgie	<i>maxillofacial surgery</i>
počet ZPBD na 1 lékaře	<i>paramedical workers with professional qualifications per 1 physician</i>
počet lůžek na 1 lékaře	<i>beds per 1 physician</i>
počet lůžek na 1 ZPBD	<i>beds per 1 paramedical workers with professional qualifications</i>
lékaři na 10 000 obyvatel	<i>physicians per 10 000 inhabitants</i>
lůžka na 10 000 obyvatel	<i>beds per 10 000 inhabitants</i>

Značky v tabulkách

Ležatá čárka (-)	v tabulce na místě čísla značí, že se jev nevyskytoval
Nula (0; 0,0; 0,00)	znamená, že se jev vyskytl, ale hodnota vypočteného ukazatele je menší než polovina jednotky použité v tabulce
Tečka (.)	na místě čísla značí, že údaj není k dispozici nebo je nespolehlivý
Ležatý křížek (x)	značí, že zápis není možný z logických důvodů

Symbols in the tables

A dash (-)	<i>in place of a number indicates that the phenomenon did not occur</i>
0 or 0,0 or 0,00	<i>indicates that the phenomenon occurred, but the value of calculated indicator is less than half of unit used in table</i>
A dot (.)	<i>in place of a number indicates that the number is not available or cannot be relied on</i>
A skew cross (x)	<i>indicates that the entry is not applicable for logical reasons</i>