

Sít' zdravotnických zařízení 2010

ZDRAVOTNICKÁ STATISTIKA

Vydává Ústav zdravotnických informací a statistiky ČR

Praha 2, Palackého nám. 4

www.uzis.cz

Síť zdravotnických zařízení

K dispozici jsou publikace s daty od roku 1994.

Publikované údaje jsou čerpány z Registru zdravotnických zařízení, jehož garantem je Ústav zdravotnických informací a statistiky.

Účelem této publikace je pravidelně informovat o změnách ve struktuře sítě zdravotnických zařízení z hlediska zřizovatelů, druhu zařízení, personální a lůžkové kapacity.

Network of health establishments

Publications are available with data since 1994.

The published data are taken from the Registry of Health Establishments maintained by IHIS CR.

The purpose of this publication is to inform regularly on changes in the structure of the network of health establishments (including changes in numbers of physicians and beds) and on the progress of de-etatisation in the Sector of Health.

© ÚZIS ČR, 2011

© Translation ÚZIS ČR

ISSN 1211-1651

ISBN 978-80-7280-926-4

Obsah

	strana
Úvod	9
Nové kategorie zdravotnických pracovníků	11
Zdravotnická zařízení České republiky v roce 2010	12
Grafická část:	
Léčebně preventivní péče v ČR v roce 2010	18
Ambulantní lékaři v České republice (1990–2010) na 10 000 obyvatel	20
Podíl praktických lékařů na celkové ambulantní péči	20
Ambulantní specializovaná péče (vč. komplementu) v roce 2010	21
Počet obyvatel na 1 lékárnu (vč. odloučených pracovišť).....	22
Domácí zdravotní péče - počet návštěv	22
Počet klientů domácí zdravotní péče	23
Mapy:	
Lůžka následné ošetrovatelské péče v nemocnicích, LDN a hospicích v roce 2010 na 10 tis. obyvatel starších 65 let.....	23
Počet obyvatel na 1 praktického lékaře pro dospělé, dorost a děti v roce 2010	24
Počet ambulantních lékařů na 10 000 obyvatel v roce 2010	24
Tabulková část:	
1. Síť zdravotnických zařízení v ČR - zdravotnictví celkem	25
2. Síť zdravotnických zařízení v krajích - zdravotnictví celkem	
Hl. m. Praha	27
Středočeský kraj	28
Jihočeský kraj	30
Plzeňský kraj.....	31
Karlovarský kraj	32
Ústecký kraj	33
Liberecký kraj.....	34
Královéhradecký kraj.....	35
Pardubický kraj	37
Vysočina	38
Jihomoravský kraj	39
Olomoucký kraj.....	41
Zlínský kraj.....	43

	Moravskoslezský kraj.....	44
3.	Síť zdravotnických zařízení v ČR - zřizovatel MZ.....	46
4.	Síť zdravotnických zařízení v ČR - zřizovatel kraj.....	47
5.	Síť zdravotnických zařízení v ČR - zřizovatel město, obec	48
6.	Síť zdravotnických zařízení v ČR - zřizovatel zřizovatel fyzická osoba, církev a jiná právnická osoba	49
7.	Síť zdravotnických zařízení v ČR - zřizovatel ostatní centrální orgány	51
8.	Ambulantní péče v lůžkových a ambulantních zařízeních v ČR - zdravotnictví celkem	52
9.	Ambulantní péče v lůžkových a ambulantních zařízeních v krajích - zdravotnictví celkem	
	Hl. m. Praha	55
	Středočeský kraj	58
	Jihočeský kraj	60
	Plzeňský kraj.....	62
	Karlovarský kraj	64
	Ústecký kraj	66
	Liberecký kraj.....	69
	Královéhradecký kraj.....	71
	Pardubický kraj	73
	Vysočina	75
	Jihomoravský kraj	77
	Olomoucký kraj	80
	Zlínský kraj.....	82
	Moravskoslezský kraj.....	84
10.	Ambulantní péče v lůžkových a ambulantních zařízeních v ČR - zřizovatel MZ.....	86
11.	Ambulantní péče v lůžkových a ambulantních zařízeních v ČR - zřizovatel kraj	89
12.	Ambulantní péče v lůžkových a ambulantních zařízeních v ČR - zřizovatel město, obec	91
13.	Ambulantní péče v lůžkových a ambulantních zařízeních v ČR - zřizovatel fyzická osoba, církev a jiná právnická osoba	93
14.	Ambulantní péče v lůžkových a ambulantních zařízeních v ČR - zřizovatel ostatní centrální orgány	96
15.	Ambulantní péče v lůžkových zařízeních v ČR - zdravotnictví celkem.....	98
16.	Ambulantní péče v samostatných ambulantních zařízeních v ČR - zdravotnictví celkem	101

17. Lůžková péče ČR - zdravotnictví celkem	104
18. Lůžková péče v krajích - zdravotnictví celkem	
Hl. m. Praha	106
Středočeský kraj	108
Jihočeský kraj	109
Plzeňský kraj.....	110
Karlovarský kraj	111
Ústecký kraj	112
Liberecký kraj.....	114
Královéhradecký kraj.....	115
Pardubický kraj	116
Vysočina	117
Jihomoravský kraj	118
Olomoucký kraj	120
Zlínský kraj.....	121
Moravskoslezský kraj.....	122
19. Lůžková péče v ČR - zřizovatel MZ.....	124
20. Lůžková péče v ČR - zřizovatel kraj	126
21. Lůžková péče v ČR - zřizovatel město, obec	127
22. Lůžková péče v ČR - zřizovatel fyzická osoba, církev a jiná právnická osoba	128
23. Lůžková péče v ČR - zřizovatel ostatní centrální orgány	130
24. Zabezpečení zdravotní péče v okresech - zdravotnictví celkem	131
25. Zabezpečení primární péče v okresech - zdravotnictví celkem.....	134
Přehled termínů použitých v publikaci a jejich anglický překlad.....	138
Značky v tabulkách	142

Contents

	Page
Introduction.....	10
New categories of health care workers.....	11
Health establishments in the Czech Republic in 2010.....	12
 Charts	
Curetive and preventive care in the CR in 2010.....	18
Out-patient physicians in the CR (1990–2010) per 100 000 inhabitants.....	20
Proportion of general practitioners in out-patient care.....	20
Out-patient care (including complementary units) in 2010.....	21
Number of inhabitants per 1 pharmacy (including detached units).....	22
Home care - number of visits.....	22
Number of home care clients.....	23
 Maps:	
Nursing beds per 10 000 inhabitants aged 65 years or older.....	23
Number of inhabitants per 1 general practitioner for adults, adolescents and children in 2010.....	24
Number of out-patient physicians per 10 000 inhabitants in 2010.....	24
 Tables	
1. Network of health establishments in the CR - Health services total.....	25
2. Network of health establishments in regions - Health services total	
Prague City.....	27
Region Středočeský.....	28
Region Jihočeský.....	30
Region Plzeňský.....	31
Region Karlovarský.....	32
Region Ústecký.....	33
Region Liberecký.....	34
Region Královéhradecký.....	35
Region Pardubický.....	37
Region Vysočina.....	38
Region Jihomoravský.....	39
Region Olomoucký.....	41

Region Zlínský	43
Region Moravskoslezský	44
3. Network of health establishments in the CR - founded by MH	46
4. Network of health establishments in the CR - founded by Regional administration	47
5. Network of health establishments in the CR - founded by municipality or city administration	48
6. Network of health establishments in the CR - founded by physical person, church or other legal body	49
7. Network of health establishments in the CR - founded by other central organs	51
8. Out-patient care in bed establishments and in out-patient establishments in the CR – Health services total	52
9. Out-patient care in bed establishments and in out-patient establishments in regions - Health services total	
Prague City	55
Region Středočeský	58
Region Jihočeský	60
Region Plzeňský	62
Region Karlovarský	64
Region Ústecký	66
Region Liberecký	69
Region Královéhradecký	71
Region Pardubický	73
Region Vysočina	75
Region Jihomoravský	77
Region Olomoucký	80
Region Zlínský	82
Region Moravskoslezský	84
10. Out-patient care in bed establishments and in out-patient establishments - founded by Ministry of Health	86
11. Out-patient care in bed establishments and in out-patient establishments - founded by Regional administration	89
12. Out-patient care in bed establishments and in out-patient establishments - founded by municipality or city administration	91
13. Out-patient care in bed establishments and in out-patient establishments - founded by physical person, church or other legal body	93

14.	Out-patient care in bed establishments and in out-patient establishments - founded by other central organs	96
15.	Out-patient care in bed establishments - Health services total	98
16.	Out-patient care in out-patient establishments - Health services total.....	101
17.	Bed care in the CR - Health services total	104
18.	Bed care in regions - Health services total	
	Prague City	106
	Region Středočeský	108
	Region Jihočeský	109
	Region Plzeňský	110
	Region Karlovarský	111
	Region Ústecký	112
	Region Liberecký	114
	Region Královéhradecký	115
	Region Pardubický	116
	Region Vysočina	117
	Region Jihomoravský	118
	Region Olomoucký	120
	Region Zlínský	121
	Region Moravskoslezský	122
19.	Bed care in the CR - founded by Ministry of Health	124
20.	Bed care in the CR - founded by Regional Administration	126
21.	Bed care in the CR - founded by municipality or city administration.....	127
22.	Bed care in the CR - founded by physical person, church or other legal body	128
23.	Bed care in the CR - founded by other central organs	130
24.	Provision of health care in districts - Health services total	131
25.	Provision of primary health care in districts - Health services total.....	134
	Survey of terms used in the publication and their English translation	138
	Symbols in the tables	142

Úvod

Publikace „Síť zdravotnických zařízení“ vychází pravidelně od roku 1994. Údaje jsou čerpány z Registru zdravotnických zařízení (RZZ), jehož provozovatelem je Ústav zdravotnických informací a statistiky (ÚZIS ČR). Do roku 1996 byly k dispozici jen údaje za zdravotnictví bez ostatních centrálních orgánů, od roku 1997 má ÚZIS ČR informace za zdravotnictví celkem tj. včetně zařízení ostatních centrálních orgánů.

Registr zdravotnických zařízení obsahuje základní informace o právních subjektech a zdravotnických zařízeních v nich začleněných (včetně detašovaných pracovišť), členěné do dvou skupin:

- identifikační informace o zařízeních (identifikační číslo organizace, pořadové číslo začleněného zařízení, druh vlastnictví, zřizovatel, název zařízení, adresa, telefon a fax zařízení, druh zařízení, datum zahájení provozu, účetnictví, které organizace vede);
- informace o vnitřním členění zařízení do oddělení a pracovišť, počtu lékařů a zdravotnických pracovníků nelékařů - zkr. ZPBD (z. č. 96/2004 Sb. §5–§21a), lůžek a míst.

Od roku 2002 má Registr zdravotnických zařízení webovou aplikaci a je aktualizován průběžně po celý rok. Vstupním formulářem je Z (MZ) 1–99 „Hlášení vzniku, změny, zániku zdravotnického zařízení“, schválený ČSÚ pro Ministerstvo zdravotnictví ČV 386/2009 ze dne 13. 11. 2009 v rámci Programu statistických zjišťování na rok 2010.

Účelem publikace je pravidelně informovat o změnách ve struktuře sítě zdravotnických zařízení (včetně změn v počtu lékařů a lůžek) a o postupu privatizace ve zdravotnictví.

Introduction

The publication „Network of health establishments“ is issued annually since 1994. Data for processing are taken from the Registry of health establishments maintained by Institute of Health Information and Statistics of the CR (IHIS CR). Until 1996 data were only available for Health services without other central organs, since 1997 IHIS CR receives data in Health services total i.e. including health establishments of other central organs.

Registry of health establishments contains basic information on legal subjects and health facilities aggregated in them (including detached units) classified in 2 groups:

- information identifying the establishments (ID number of the institution, rank number of the establishment aggregated in the institution, type of ownership, founder, name of the establishment, address, telephone and fax numbers, kind of facility, date of beginning of activity, type of accounting);
- information on inner structure of the establishment into departments and units (workplaces), number of physicians and paramedical personnel (Act No. 96/2004, §5–§21a) number of beds and places.

The Registry of health establishments has a www application and is updated continuously. The input form is Z (MZ) 1–99 „Information about a creation, change, end of the establishment“, approved by CSO for Ministry of Health ČV 386/2009 from 13. 11. 2009 in the framework of the Programme of statistical investigations for 2010.

The purpose of this publication is to inform regularly about changes in the structure of the network of health establishments (including changes in numbers of physicians and beds) and about progress of privatisation in the Health Sector.

Nové kategorie zdravotnických pracovníků

V roce 2004 vstoupil v ČR v platnost zákon č. 96/2004 Sb., který nově definuje kategorie zdravotnických pracovníků a upravuje v souladu s právem Evropského společenství podmínky získávání odborné a specializované způsobilosti k výkonu zdravotnického povolání, celoživotní vzdělávání zdravotnických pracovníků a podmínky uznávání způsobilosti k výkonu zdravotnického povolání pro státní příslušníky členských států EU a pro státní příslušníky mimo členské státy EU. V souladu s tímto zákonem byla v „Registru zdravotnických zařízení“ dosud sledovaná kategorie „Střední zdravotničtí pracovníci“ (SZP) nahrazena kategorií „Zdravotničtí pracovníci nelékaři s odbornou způsobilostí“ (ZPBD), zahrnující pracovníky ze zákona 96 § 5 až § 21a.

Původně sledovaná kategorie „Střední zdravotničtí pracovníci“ (SZP) zahrnovala:

- sestry (všeobecné, dětské, ženské, dietní, ostatní)
- rehabilitační pracovníky
- asistenty hygienické služby
- laboranty (zdravotní, farmaceutické, radiologické)
- zubní techniky

Nově sledovaná kategorie „Zdravotničtí pracovníci nelékaři s odbornou způsobilostí“ (ZPBD) zahrnuje následující odborné způsobilosti:

- všeobecná sestra
- porodní asistentka
- ergoterapeut
- radiologický asistent
- zdravotní laborant
- zdravotně sociální pracovník
- optometrista
- ortoptista
- asistent ochrany veřejného zdraví
- ortotik-protetik
- nutriční terapeut
- zubní technik
- dentální hygienistka
- zdravotnický záchranář
- farmaceutický asistent
- biomedicínský technik
- biotechnický asistent
- radiologický technik
- adiktolog

Zdravotnická zařízení v roce 2010

Koncem roku 2010 bylo v České republice evidováno 28 068 zdravotnických zařízení (včetně detašovaných pracovišť), z toho 19 885 samostatných ordinací.

- 226 zařízení bylo státních - zřizovatel Ministerstvo zdravotnictví (MZ) a ostatní centrální orgány,
- 27 842 zařízení bylo nestátních (zřizovatel kraj - 152, zřizovatel město, obec - 170, zřizovatel fyzická osoba, církev, jiná právnická osoba - 27 520).

Ve všech zdravotnických zařízeních pracovalo koncem roku (včetně smluvních pracovníků) téměř 45 650 lékařů a necelých 107 200 zdravotnických pracovníků nelékařů s odbornou způsobilostí (přepočteno vždy na celý úvazek), zkr. ZPBD¹. V průměru připadalo v ČR na 1 lékaře 231 obyvatel.

Ve státních zařízeních (zřizovatel Ministerstvo zdravotnictví a ostatní centrální orgány) pracovalo 20 % všech lékařů a přes 26 % všech ZPBD, lůžkový fond státních zařízení ústavní péče představoval necelých 30 % z celku.

V zařízeních územních orgánů (zřizovatel kraj, město/obec) pracovalo 10,5 % všech lékařů a téměř 16 % ZPBD, z toho v krajských zařízeních pracovalo téměř 8 % všech lékařů a 11,5 % ZPBD. Kraje (jako zřizovatelé) spravovaly 58 lůžkových zařízení, jejich lůžkový fond představoval přes 11 % z celkového lůžkového fondu ČR.

Soukromá zařízení (zřizovatel fyzická osoba, církev, jiná právnická osoba vč. obchodních společností vlastněných výlučně krajem, městem nebo obcí) vlastnila 54 % všech lůžek a pracovalo v nich 70 % všech lékařů a 58 % ZPBD.

V ambulantní péči² pracovalo 71,5 % všech lékařů (32 646) a 51 % všech ZPBD (54 558). Měřeno úvazky lékařů byla ambulantní péče již z více než 81 % poskytována v zařízeních soukromých. 43,8 % ambulantních lékařů zajišťovalo primární péči (o děti, dorost a dospělé, gynekologickou a stomatologickou), 56,2 % pak tvořili ambulantní specialisté (47 % z nich pracovalo v ambulantních částech lůžkových zařízení). Na 1 ambulantního lékaře (vč. diagnostických služeb) připadalo v průměru 323 obyvatel.

¹ Podle zákona č. 96/2004, § 5 až § 21a do skupiny ZPBD (zdravotničtí pracovníci nelékaři s odbornou způsobilostí) patří: všeobecná sestra, porodní asistentka, ergoterapeut, radiologický asistent, zdravotní laborant, zdravotně sociální pracovník, optometrista, ortoptista, asistent ochrany veřejného zdraví, ortotik-protetik, nutriční terapeut, zubní technik, dentální hygienistka, zdravotnický záchranář, farmaceutický asistent, biomedicínský technik, biotechnický asistent, radiologický technik, adiktolog.

² Ambulantní péči se rozumí, pokud není uvedeno jinak, ambulantní péče v samostatných ambulantních zařízeních a ambulantní péče v lůžkových zařízeních.

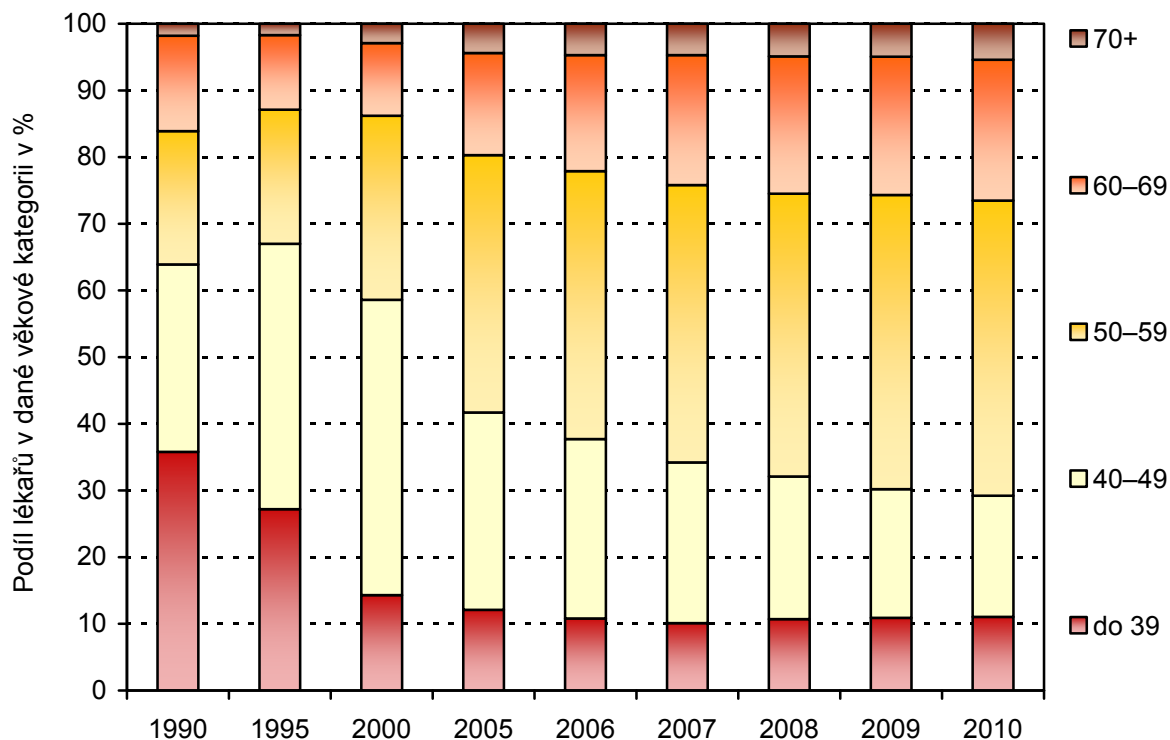
Dostupnost **primární péče** pro dospělé, děti a dorost byla v jednotlivých krajích vcelku vyrovnaná, zajištění stomatologické a zejména gynekologické primární péče však vykazovalo výrazné mezikrajové rozdíly.

- Na 1 praktického lékaře pro děti, dorost i dospělé připadalo v roce 2010 v ČR v průměru 1 420 obyvatel (maximum - Středočeský kraj 1 681 osob, minimum Hl. m. Praha 1 231 osob). Na 1 praktického pediatra pak připadalo v průměru 991 osob ve věku 0 až 18 let, na 1 praktického lékaře pro dospělé pak v průměru 1 591 osob starších 18 let.
- Na 1 praktického zubního lékaře připadalo v průměru 1 654 obyvatel (maximum Středočeský kraj 2 357 osob, minimum Hl. m. Praha 1 059 osob).
- Na 1 praktického gynekologa připadalo v ČR průměru 3 844 žen (maximum Pardubický kraj 5 349 žen, minimum Hl. m. Praha 2 342 žen).

Věkové složení lékařů primární péče v roce 2010

	do 39 let	40–49 let	50–59 let	60–69 let	70+
Praktičtí lékaři pro dospělé	11,0	18,2	44,3	21,1	5,4
Praktičtí lékaři pro děti a dorost	4,4	20,0	46,8	25,7	3,1
Praktičtí lékaři gynekologové	8,1	23,0	38,6	24,9	5,5
Praktičtí zubní lékaři	21,9	14,1	42,9	18,9	2,2

Vývoj věkového složení praktických lékařů pro dospělé



V lůžkové péči (s výjimkou lázní) pracovalo koncem roku 2010 celkem 11 354 lékařů a 41 538 ZPBD. Na 10 000 obyvatel ČR připadalo v průměru 79,7 lůžek (v nemocnicích 59,1 a v odborných léčebných ústavech 20,7 lůžek). Lůžkový fond soukromých zařízení (spravovaných fyzickou osobou, církví, nebo jinou právnickou osobou) představoval asi 43 % z celku.

Síť zdravotnických zařízení ústavní péče byla koncem roku 2010 složena ze:

- 189 nemocnic s celkem 62 219 lůžky (v tom 52 590 lůžek akutní péče, 2 231 lůžek novorozeneckých a 7 398 lůžek ošetrovatelské následné péče). Kapacita akutní lůžkové péče klesla proti roku 2009 o 2,1 %, počet novorozeneckých lůžek se zvýšil o 45 lůžek a již třetím rokem po sobě vzrostla lůžková kapacita ošetrovatelské následné péče (o 308 lůžek).
- Již čtvrtým rokem ÚZIS ČR sleduje údaje o sociálních pobytových službách (na základě zákona č. 108/2006 Sb.). V roce 2010 poskytovalo tyto služby 79 zařízení ústavní péče na 1 438 lůžkách. Počet těchto lůžek se tak oproti roku 2009 zvýšil o 20 %.
- 157 odborných léčebných ústavů (vč. ozdravoven a hospiců, bez lázní) s 21 764 lůžky. Lůžka v psychiatrických léčebnách představovala z celkového počtu téměř 43 %, lůžka v léčebnách pro dlouhodobě nemocné téměř 33 %. Nejvýraznější pokles lůžkového fondu zaznamenaly v průběhu roku léčebny dlouhodobě nemocných (o 149 lůžek), dále pak léčebny TBC a respiračních nemocí (o 20 lůžek). Nárůst počtu lůžek byl zaznamenán v léčebnách pro dlouhodobě nemocné (o 113 lůžek) a v ostatních odborných ústavech pro dospělé (o 103 lůžek).
- Lůžková zařízení doplňuje 86 lázeňských léčeben s 26 432 lůžky (proti loňskému roku 2009 kapacita lázeňského lůžkového fondu klesla o 73 lůžek). Lázeňský lůžkový fond je již téměř plně zprivatizován.

Rozdělíme-li všech 189 nemocnic do skupin podle zřizovatele, pak ke konci roku 2010 bylo:

- 19 zařízení přímo řízeno Ministerstvem zdravotnictví (27,6 % všech nemocničních lůžek);
- 24 zařízení spravováno krajem (téměř 15 % všech lůžek);
- 17 zařízení mělo za zřizovatele město nebo obec (6,4 % všech lůžek);
- 121 zařízení zřizovaných jinou právnickou osobou - zřizovatel jiná právnická osoba (48,4 % všech lůžek). *Do toho počtu bylo ale zahrnuto také 53 nemocnic - obchodních společností se 100 % podílem veřejného (krajského nebo obecního) majetku. Tato zařízení se podílela na privátním lůžkovém fondu téměř 70 %;*

- 3 nemocnice byly zřízeny církevními organizacemi (0,6 % lůžek);
- nemocnice zřizované ostatními centrálními orgány (5 zařízení) měly dohromady 1 415 lůžek, které představovaly jen 2,3 % všech nemocničních lůžek.

Pokud nemocnice rozdělíme dle počtu lůžek, tak zjišťujeme, že:

- do skupiny nejmenších nemocnic - s méně než 100 lůžky spadalo 43 zařízení, 19 z nich tvořily nemocnice následné péče;
- naopak více než 1 000 lůžek mělo 11 nemocnic (z toho 9 fakultních).

V průběhu roku 2010 klesl počet nemocničních lůžek celkem o 1,2 %. Počet akutních lůžek klesl o 2,1 %, počet novorozeneckých lůžek se zvýšil o 45 a již třetím rokem došlo k nárůstu lůžkové kapacity následné ošetrovatelské péče (o 4,2 %).

Využití celkové lůžkové kapacity nemocnic proti předešlému roku nepatrně kleslo a to o 1,7 dne na 253,8 dne, což bylo způsobeno zejména nižším využitím lůžek akutní péče i lůžek novorozeneckých. Průměrná doba pobytu pacienta na lůžku se změnila o 0,1 dne (na 7,4 dne). Pacienti na akutních lůžkách v nemocnicích strávili v roce 2010 v průměru o 0,4 dne méně než v roce předchozím. Využití novorozeneckých lůžek pokleslo o 10,1 dne, což souvisí i s poklesem počtu narozených dětí. V roce 2010 se narodilo zhruba o 1 200 dětí méně než v roce 2009. Naopak nárůst zaznamenalo využití lůžek ošetrovatelské péče (o 2 dny) a o 1,4 dne se zvýšila průměrná ošetrovací doba.

V členění podle zřizovatele měly v roce 2010 nejvyšší využití lůžek v % (využití skutečné lůžkové kapacity)³ nemocnice přímo řízené MZ (76 %), které poskytují specializovanou a úzce specializovanou péči nejzávažnějším případům. Stejně využití lůžek bylo i v nemocnicích spravovaných městem nebo obcí, které však vykazovaly téměř 14 % podíl ošetrovatelských lůžek.

Podle velikosti lůžkového fondu odpovídalo dlouhodobě nejvyšší využití lůžek ve dnech maximální lůžkové kapacity⁴ i v % skutečné lůžkové kapacity malým nemocnicím s méně než 100 lůžky (288,7 dní z roku; 81,5 %). Tato zařízení měla v roce 2010 téměř 62 % lůžek vyčleněných pro ošetrovatelskou péči.

Měřeno počtem ošetrovacích dnů bylo 27,2 % nemocniční lůžkové péče poskytováno v zařízeních přímo řízených MZ, 15,2 % v krajských nemocnicích, 6,8 % v nemocnicích měst nebo obcí a 48,5 % v privátních zařízeních (zřizovatel fyzická osoba, církev, jiná právnická osoba). Tomu odpovídal i objem lůžkového fondu v těchto skupinách a zhruba ve stejném poměru byly rozděleny i počty hospitalizovaných pacientů.

³ Využití lůžek v % skutečné lůžkové kapacity vyjadřuje podíl ošetrovacích dnů, které zařízení poskytlo na úhrnném počtu ošetrovacích dnů, které by zařízení poskytnout mohlo, kdyby všechna lůžka schopna provozu byla trvale obsazena.

⁴ Využití lůžek ve dnech maximální lůžkové kapacity vyjadřuje průměrný počet dnů v roce, kdy je lůžko obsazeno pacientem.

Počet hospitalizovaných v akutní nemocniční péči oproti roku 2009 klesl pouze o půl procenta, naopak o 1,3 % vzrostl počet hospitalizovaných pacientů na lůžkách následné ošetrovatelské péče. Objem poskytované lůžkové péče (vyjádřeno počtem ošetrovacích dnů) na akutních lůžkách klesá již od roku 2005, v roce 2010 byl pokles poměrně výrazný, a to o 2,9 %. Nárůst počtu hospitalizovaných na lůžkách ošetrovatelské následné péče se odrazil i v objemu poskytnuté péče (nárůst ošetrovacích dnů o 4,5 %).

Změny v síti lůžkových zařízení v roce 2010

Nemocnice

K 30. 6. 2010 zanikla nemocnice *Partus, s.r.o. - Nemocnice Pardubice*

Tři nemocnice byly v průběhu roku 2010 transformovány z nemocnic akutní péče na nemocnice následné péče, a to:

- SDI, s.r.o., Praha 3
- Nemocnice Dačice, a.s. (došlo zároveň ke změně IČO a zřizovatele)
- Nemocnice Louny, a.s.

Ke změně majitele došlo u:

- Nemocnice Kutná Hora - stala se organizační součástí Oblastní nemocnice Kolín a.s., nemocnice Středočeského kraje
- Nemocnice Vimperk, a.s.
- REHAMEDICA Žacléř, a.s.

Léčebny dlouhodobě nemocných

Koncem roku 2010 bylo v ČR v provozu 70 léčeben pro dlouhodobě nemocné se 7 113 lůžky⁵.

V průběhu roku ukončily činnost:

- Jessenia, a.s. - LDN Beroun (místo samostatné léčebny dlouhodobě nemocných vzniklo v rámci nemocnice Jessenia, a.s. oddělení ošetrovatelské následné péče).

⁵ Zahnuje pouze léčebny dlouhodobě nemocných (LDN) - tedy odborné léčebné ústavy patřící do zdravotnických zařízení ústavní péče. LDN je určena pro poskytování specializované ústavní péče, zaměřené především na ošetrovatelskou a rehabilitační péči o osoby trpící déle trvajících nemocemi (zejména pro staré a dlouhodobě nemocné). Ošetrovatelská péče je dále poskytována v nemocnicích následné péče a na odděleních ošetrovatelské péče v nemocnicích akutní péče a v ostatních odborných léčebných ústavech.

Nově zahájila činnost:

- Léčebna dlouhodobě nemocných v Havířově a Interna CO, s.r.o. v Praze 6 (dříve nemocnice následné péče).

Psychiatrické léčebny

V roce 2010 bylo v České republice 17 psychiatrických léčeben pro dospělé s 9 058 lůžky (v nich je vyčleněno pro dětské pacienty 243 lůžek) a 3 léčebny jen pro dětské pacienty s 260 lůžky.

Oproti roku 2009 v psychiatrických léčebnách ubylo 149 lůžek. Od roku 1990 klesl lůžkový fond psychiatrických léčeben téměř o 30 %.

Ozdravovny

V roce 2010 fungovalo na území České republiky 7 ozdravoven se 495 lůžky. Lůžková kapacita dětských ozdravoven mezi roky 2009 a 2010 poklesla o 10 lůžek. Od roku 1990 byl však zaznamenán pokles o více než 70 % (z 1 877 lůžek v roce 1990).

Hospic

V roce 2010 působilo v České republice, stejně jako roce 2009, 15 zařízení pro paliativní péči, s celkovou lůžkovou kapacitou 398 lůžek.

Zvláštní zdravotnická zařízení

Pokud jde o zvláštní zdravotnická zařízení (kojenecké ústavy a dětské domovy, stacionáře pro děti i dospělé, jesle, dopravní a záchranné služby, záchytné stanice), i v roce 2010 pokračoval pokles počtu míst v těchto zařízeních.

Zařízení lékárenské péče

Lékárenskou péči poskytovalo v roce 2010 v ČR 2 368 lékáren a 240 výdejen zdravotnických prostředků (bez odloučených pracovišť)⁶. Na jednu lékárnou připadá v průměru 4 006 obyvatel. Síť lékáren však není rovnoměrná (hustší je ve větších městech).

Závěr

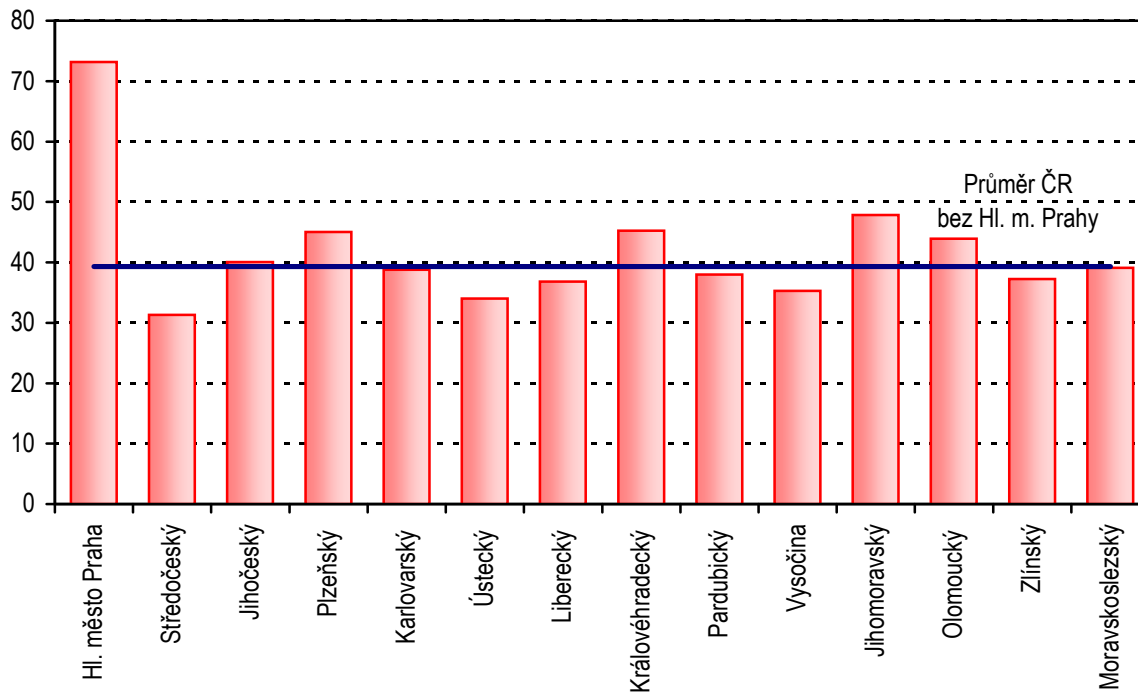
Struktura a zajištění sítě zdravotnických zařízení je v České republice relativně stabilizovaná. Dlouhodobě klesá podíl lékařů primární péče na celkovém počtu ambulantních lékařů. Klesá i akutní lůžková kapacita v nemocnicích. Nadále pokračoval každoroční nárůst počtu zařízení lékárenské péče a již třetím rokem vzrostl počet lůžek na odděleních následné ošetrovatelské péče v nemocnicích a počet lůžek vyčleněných pro sociální pobytové služby.

⁶ Počet detašovaných pracovišť lékáren a výdejen je 261.

Léčebně preventivní péče v ČR v roce 2010 (zdravotnictví celkem)

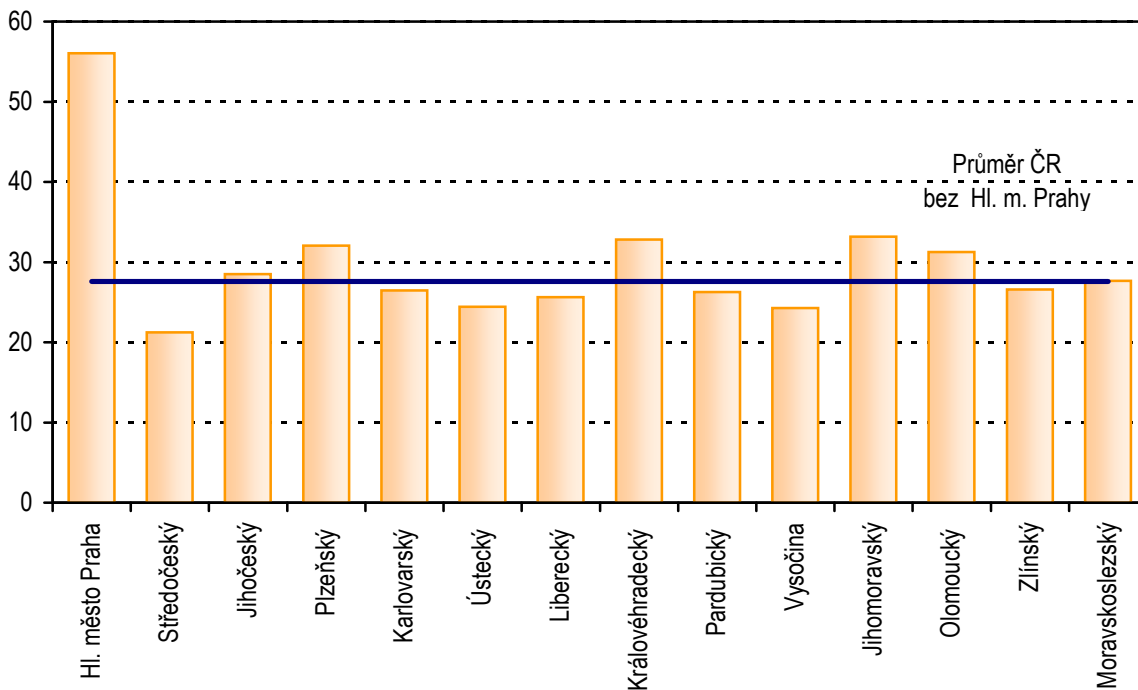
Lékaři celkem (přepočtený počet)

na 10 000 obyvatel



Lékaři v ambulantní péči (přepočtený počet)

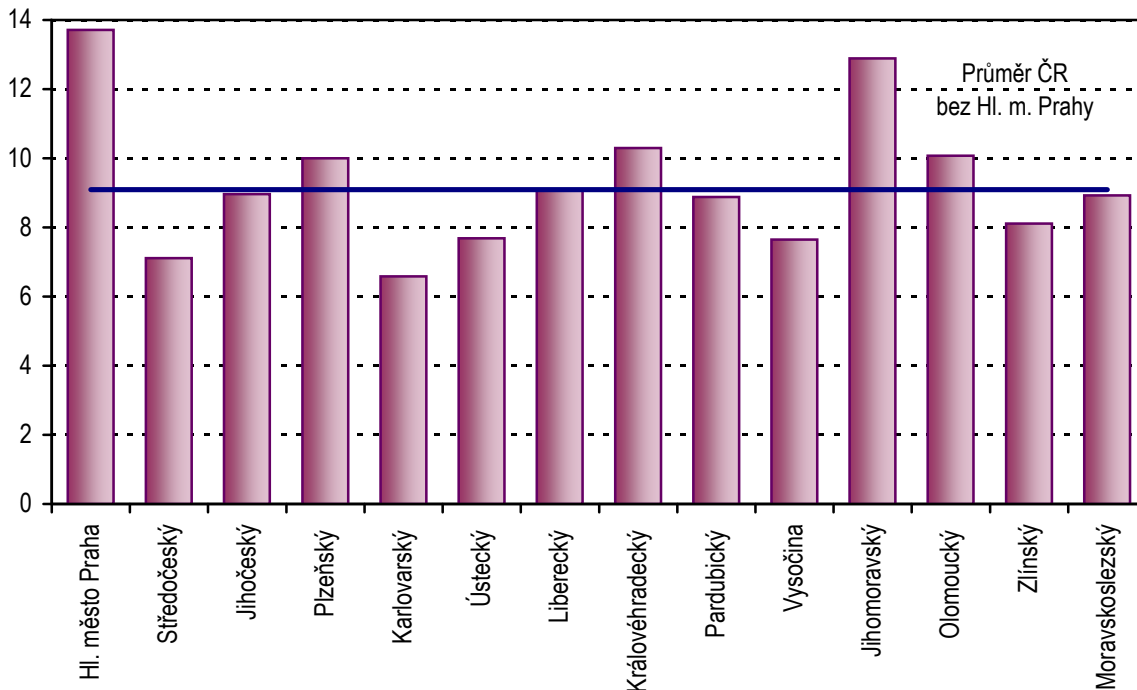
na 10 000 obyvatel



Léčebně preventivní péče v ČR v roce 2010 (zdravotnictví celkem)

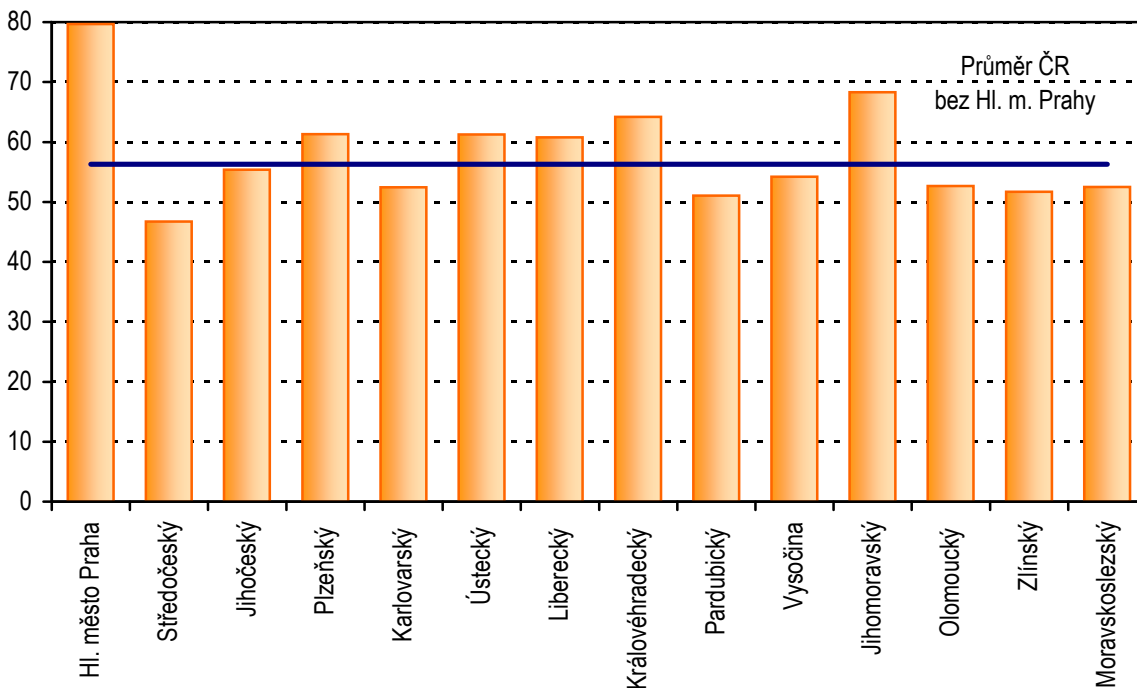
Lékaři v lůžkových částech nemocnic (přepočtený počet)

na 10 000 obyvatel



Lůžka v nemocnicích

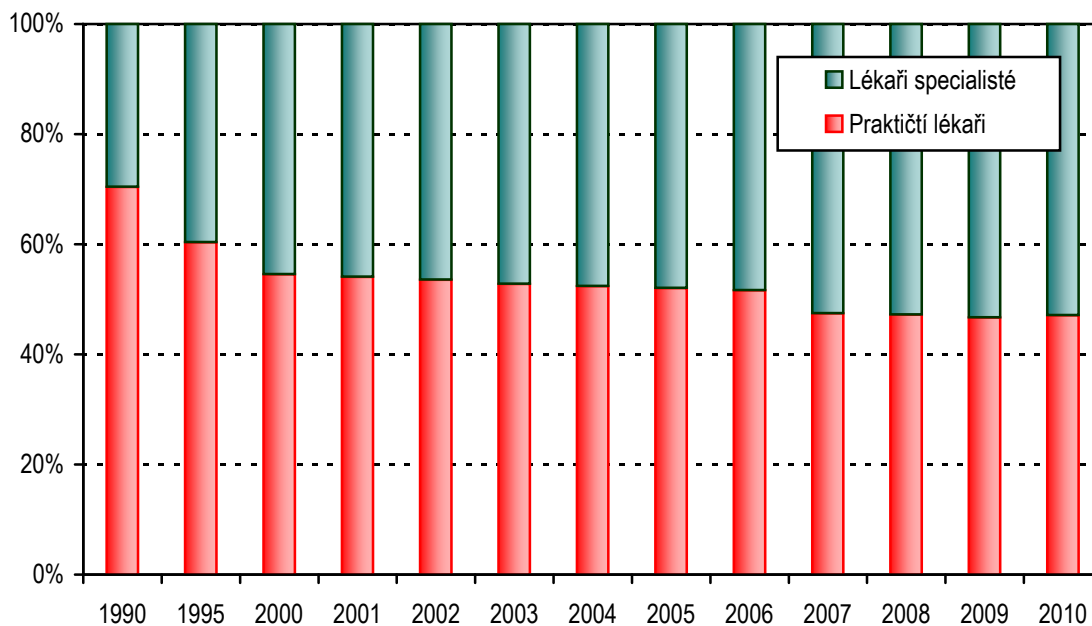
na 10 000 obyvatel



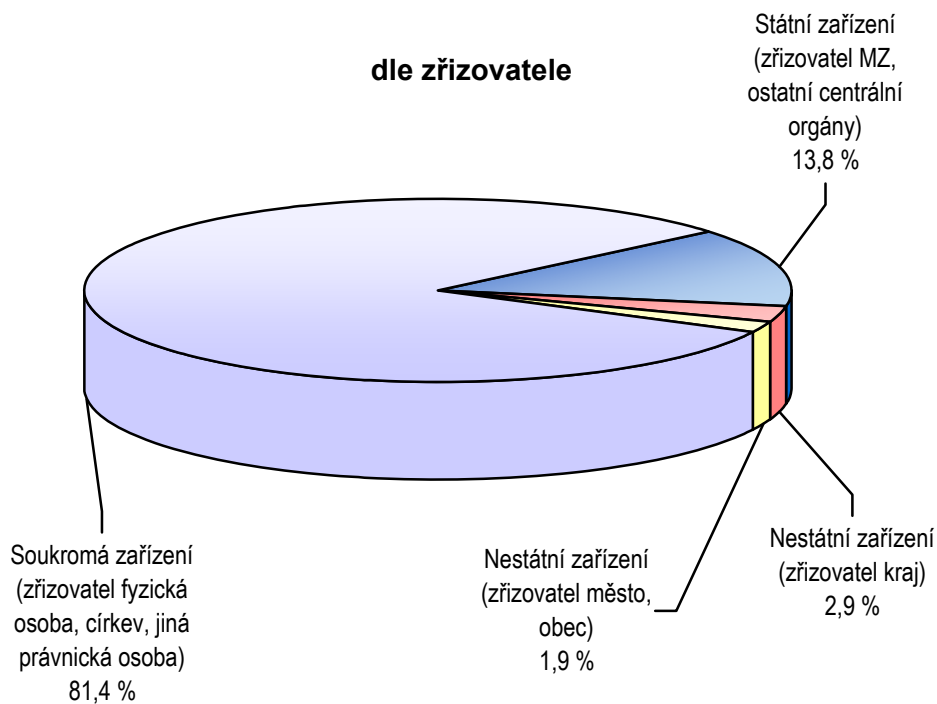
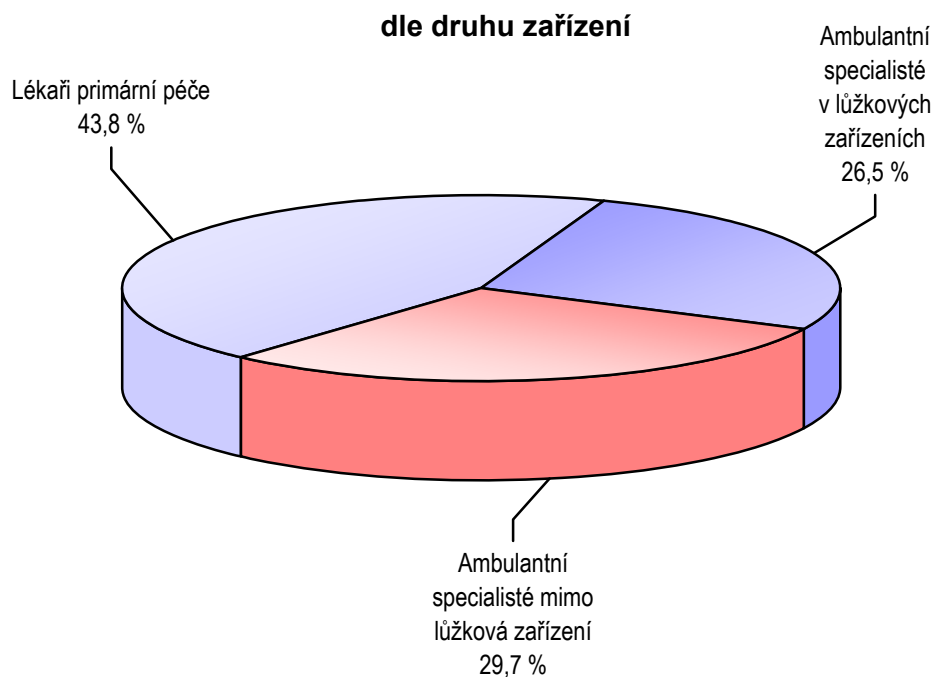
**Ambulantní lékaři v České republice (1990–2010)
na 10 000 obyvatel**
(zdravotnictví bez ostatních centrálních orgánů)



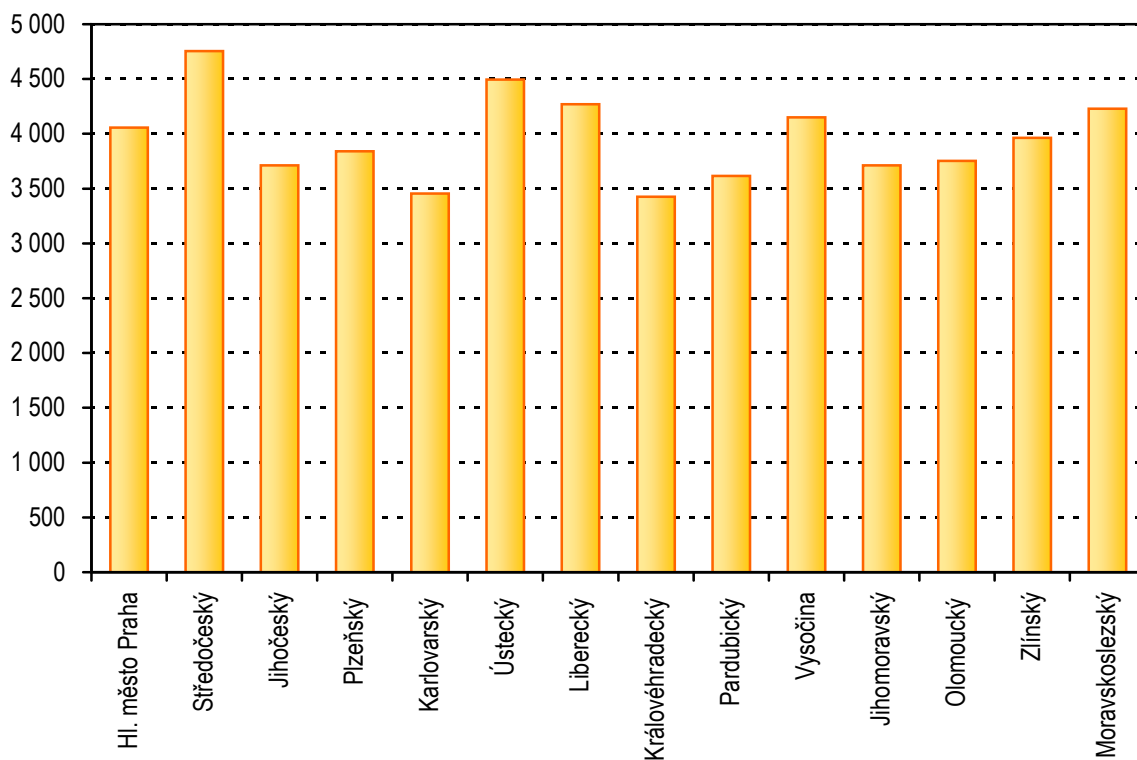
Podíl praktických lékařů na celkové ambulantní péči
(zdravotnictví bez ostatních centrálních orgánů)



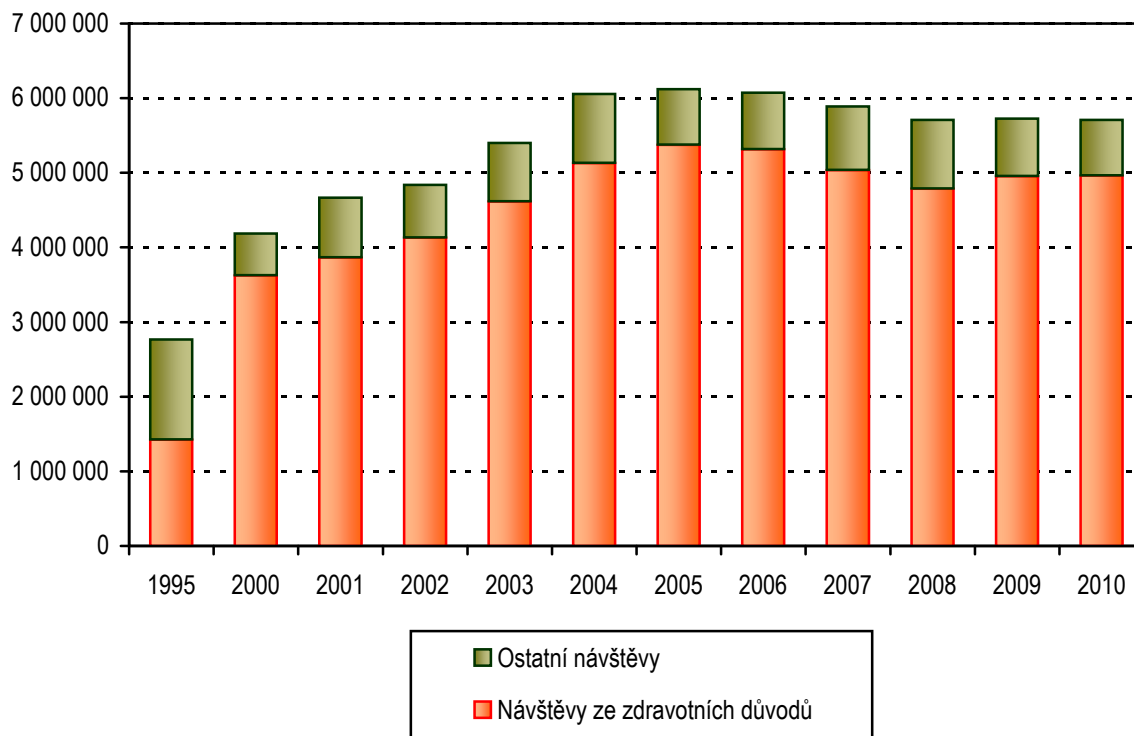
Ambulantní specializovaná péče (vč. komplementu) v roce 2010



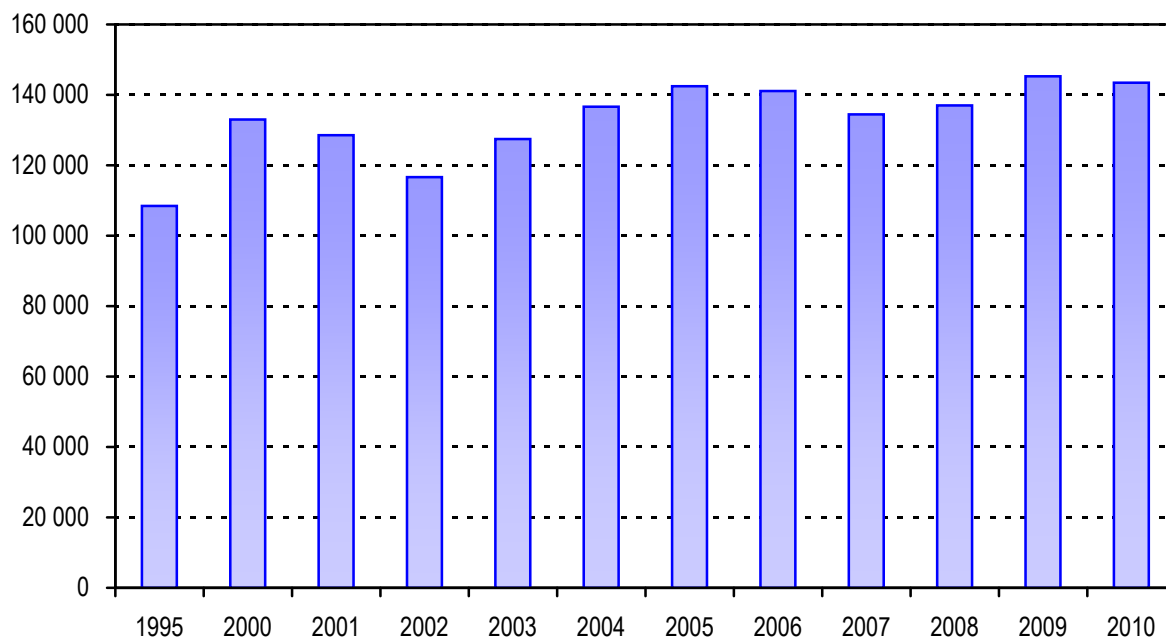
Počet obyvatel na 1 lékárnu (vč. odloučených pracovišť)



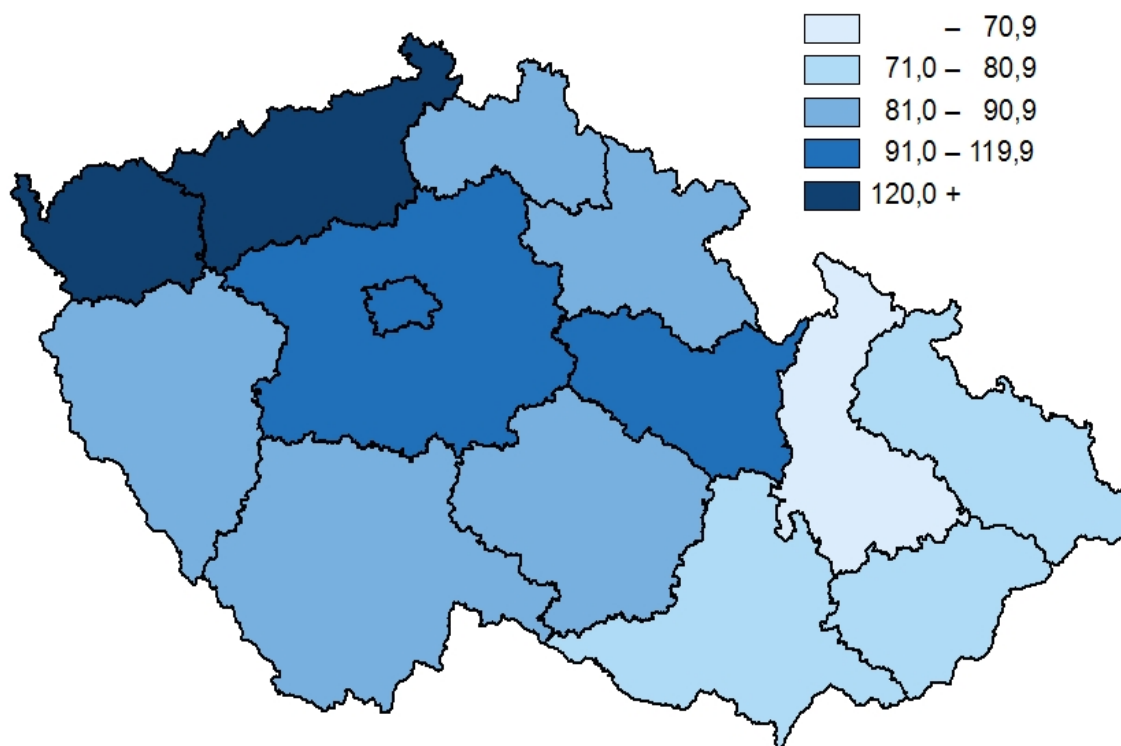
Domácí zdravotní péče - počet návštěv



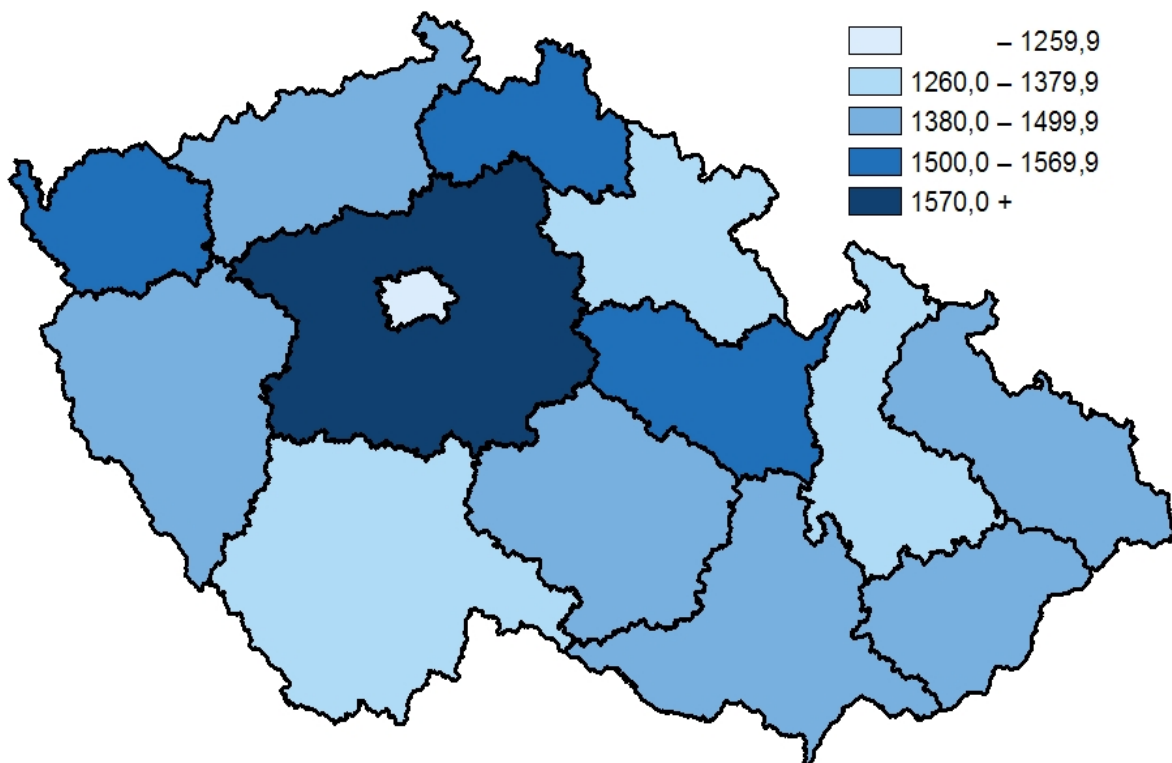
Počet klientů domácí zdravotní péče



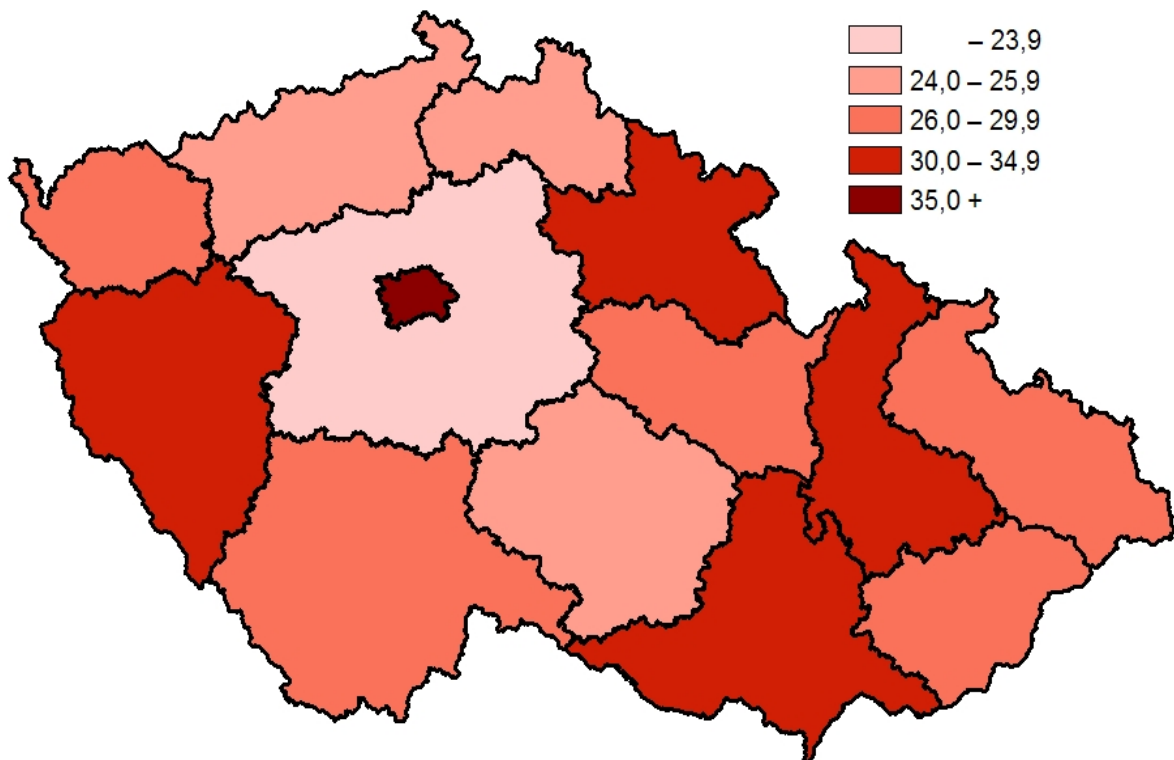
**Lůžka následné ošetrovatelské péče v nemocnicích, LDN a hospicích
v roce 2010 na 10 tis. obyvatel starších 65 let**



Počet obyvatel na 1 praktického lékaře pro dospělé, dorost a děti v roce 2010



Počet ambulantních lékařů na 10 000 obyvatel v roce 2010



1. Sít' zdravotnických zařízení v ČR - zdravotnictví celkem

Druh zařízení	Počet zařízení	Přepočtený počet lékařů	Přepočtený počet ZPBD	Lůžka	Místa
fakultní nemocnice (včetně ambulantní části)	11	6 266,29	18 069,53	15 725	174
nemocnice (včetně ambulantní části)	148	12 418,47	39 250,45	43 977	608
nemocnice násl. péče (včetně ambulantní části)	30	263,61	983,50	2 517	-
nemocnice celkem	189	18 948,37	58 303,48	62 219	782
léčebny pro dlouhodobě nemocné	70	383,19	1 953,89	7 113	4
léčebny TBC a respiračních nemocí - dospělí	9	46,02	237,23	771	-
psychiatrické léčebny - dospělí	17	539,92	3 122,39	9 058	-
rehabilitační ústavy - dospělí	6	67,14	301,24	1 153	-
ostatní odborné léčebné ústavy - dospělí	13	146,48	619,82	1 810	-
dětské psychiatrické léčebny	3	16,47	100,56	260	-
ostatní dětské odborné léčebné ústavy	7	21,83	86,74	505	-
ozdravovny a sanatoria (celodenní)	7	2,92	38,64	495	-
hospic	15	35,40	187,05	398	-
další lůžková zařízení	10	82,20	118,35	201	11
odborné léčebné ústavy celkem	157	1 341,57	6 765,91	21 764	15
lázeňské léčebny - dospělí	85	317,02	1 022,60	26 099	-
dětské lázeňské léčebny	1	2,00	31,00	333	-
lázně celkem	86	319,02	1 053,60	26 432	-
sdužená ambulantní zařízení	187	1 626,92	2 426,91	x	50
zdravotnická střediska	129	416,88	646,60	x	26
samost. ordinace prakt. lékaře pro dospělé	4 396	4 597,34	4 363,70	x	-
samost. ordinace prakt. lék. pro děti a dorost	2 028	2 034,81	1 969,27	x	-
samost. ordinace prakt. lékaře stomatologa	5 453	6 155,90	5 389,07	x	-
samost. ordinace prakt. lékaře gynekologa	1 202	1 241,04	1 332,41	x	17
samost. ordinace odborného lék. specialisty	6 806	7 045,49	7 262,36	x	79
ostatní ambulantní zařízení	4 094	591,22	7 636,46	x	613
samostatná ambulantní zařízení celkem	24 295	23 709,60	31 026,78	x	785
kojenecké ústavy a dětské domovy	33	34,85	867,66	x	1 828
dětské stacionáře a centra	31	11,53	153,05	x	1 255
jesle a další dětská zařízení	46	0,24	202,48	x	1 452
stacionáře pro dospělé	34	49,35	84,66	x	673
dopravní a záchranná zdravotnická služba	226	1 026,24	3 001,20	x	-
ostatní	21	40,25	72,46	x	157
zvláštní zdravotnická zařízení celkem	391	1 162,46	4 381,51	x	5 365

1. Sít' zdravotnických zařízení v ČR - zdravotnictví celkem

Druh zařízení	Počet zařízení	Přepočtený počet lékařů	Přepočtený počet ZPBD	Lůžka	Místa
lékárny	2 368	-	4 737,79	x	x
výdejny	206	0,48	236,81	x	x
ostatní	1	-	-	x	x
zařízení lékárenské péče celkem	2 575	0,48	4 974,60	x	x
orgány ochrany veřejného zdraví	31	149,31	652,41	x	x
ostatní	49	15,19	34,12	x	52
celkem - absolutně	27 773	45 646,00	107 192,41	110 415	6 999
- na 10 000 obyvatel		43,34	101,77	104,83	6,64

2. Sít' zdravotnických zařízení v krajích - zdravotnictví celkem

Druh zařízení	Počet zařízení	Přepočtený počet lékařů	Přepočtený počet ZPBD	Lůžka	Místa
HL. m. Praha					
fakultní nemocnice (včetně ambulantní části)	5	2 696,68	7 554,62	6 769	45
nemocnice (včetně ambulantní části)	16	1 372,40	3 771,64	2 799	54
nemocnice násl. péče (včetně ambulantní části)	6	46,05	149,06	450	-
nemocnice celkem	27	4 115,13	11 475,32	10 018	99
léčebny pro dlouhodobě nemocné	9	65,62	289,05	1 212	-
léčebny TBC a respiračních nemocí - dospělí	1	1,00	11,00	35	-
psychiatrické léčebny - dospělí	1	116,00	442,11	1 358	-
ostatní odborné léčebné ústavy - dospělí	2	11,90	37,80	94	-
hospic	1	2,42	9,25	25	-
další lůžková zařízení	2	47,59	54,93	50	11
odborné léčebné ústavy celkem	16	244,53	844,14	2 774	11
sdužená ambulantní zařízení	66	719,35	986,61	x	42
zdravotnická střediska	27	124,04	158,65	x	-
samost. ordinace prakt. lékaře pro dospělé	520	573,09	490,01	x	-
samost. ordinace prakt. lék. pro děti a dorost	237	241,96	229,10	x	-
samost. ordinace prakt. lékaře stomatologa	917	1 123,13	989,48	x	-
samost. ordinace prakt. lékaře gynekologa	172	205,29	199,75	x	-
samost. ordinace odborného lék. specialisty	1 272	1 499,27	1 423,20	x	25
ostatní ambulantní zařízení	569	120,87	1 189,75	x	138
samostatná ambulantní zařízení celkem	3 780	4 607,00	5 666,55	x	205
kojenecké ústavy a dětské domovy	3	5,84	92,15	x	215
dětské stacionáře a centra	1	-	12,75	x	104
jesle a další dětská zařízení	8	-	43,93	x	295
stacionáře pro dospělé	9	33,25	23,60	x	195
dopravní a záchranná zdravotnická služba	16	56,75	256,20	x	-
ostatní	4	20,13	10,67	x	17
zvláštní zdravotnická zařízení celkem	41	115,97	439,30	x	826
lékárny	307	-	841,85	x	x
výdejny	27	-	26,80	x	x
ostatní	1	-	-	x	x
zařízení lékárenské péče celkem	335	-	868,65	x	x
orgány ochrany veřejného zdraví	5	111,03	231,38	x	x
ostatní	15	6,28	25,57	x	52
celkem - absolutně	4 219	9 199,94	19 550,91	12 792	1 193
- na 10 000 obyvatel		73,18	155,52	101,75	9,49

2. Sít' zdravotnických zařízení v krajích - zdravotnictví celkem

Druh zařízení	Počet zařízení	Přepočtený počet lékařů	Přepočtený počet ZPBD	Lůžka	Místa
Středočeský kraj					
nemocnice (včetně ambulantní části)	21	1 487,32	4 422,17	5 524	50
nemocnice násl. péče (včetně ambulantní části)	4	28,81	126,40	384	-
nemocnice celkem	25	1 516,13	4 548,57	5 908	50
léčebny pro dlouhodobě nemocné	6	37,72	204,09	680	4
psychiatrické léčebny - dospělí	2	37,65	249,69	680	-
rehabilitační ústavy - dospělí	2	20,35	86,30	411	-
ostatní odborné léčebné ústavy - dospělí	2	42,45	127,41	262	-
ostatní dětské odborné léčebné ústavy	2	6,70	29,88	193	-
hospic	2	4,85	24,08	45	-
odborné léčebné ústavy celkem	16	149,72	721,45	2 271	4
lázeňské léčebny - dospělí	4	15,43	66,32	1 082	-
lázně celkem	4	15,43	66,32	1 082	-
sdílená ambulantní zařízení	16	93,44	134,03	x	-
zdravotnická střediska	11	17,32	34,35	x	-
samost. ordinace prakt. lékaře pro dospělé	459	473,06	455,99	x	-
samost. ordinace prakt. lék. pro děti a dorost	235	236,72	229,48	x	-
samost. ordinace prakt. lékaře stomatologa	486	521,57	458,89	x	-
samost. ordinace prakt. lékaře gynekologa	118	117,12	130,47	x	-
samost. ordinace odborného lék. specialisty	574	557,70	508,70	x	9
ostatní ambulantní zařízení	375	36,86	569,25	x	70
samostatná ambulantní zařízení celkem	2 274	2 053,79	2 521,16	x	79
kojenecké ústavy a dětské domovy	5	5,23	87,50	x	201
dětské stacionáře a centra	3	1,23	9,75	x	77
jesle a další dětská zařízení	5	-	18,50	x	116
dopravní a záchranná zdravotnická služba	11	219,59	485,10	x	-
ostatní	3	2,07	1,10	x	16
zvláštní zdravotnická zařízení celkem	27	228,12	601,95	x	410

2. Sít' zdravotnických zařízení v krajích - zdravotnictví celkem

Druh zařízení	Počet zařízení	Přepočtený počet lékařů	Přepočtený počet ZPBD	Lůžka	Místa
lékárny	238	-	497,55	x	x
výdejny	20	-	26,16	x	x
zařízení lékárenské péče celkem	258	-	523,71	x	x
orgány ochrany veřejného zdraví	1	-	-	x	x
ostatní	1	-	-	x	-
celkem - absolutně	2 606	3 963,19	8 983,16	9 261	543
- na 10 000 obyvatel		31,33	71,01	73,21	4,29

2. Sít' zdravotnických zařízení v krajích - zdravotnictví celkem

Druh zařízení	Počet zařízení	Přepočtený počet lékařů	Přepočtený počet ZPBD	Lůžka	Místa
Jihočeský kraj					
nemocnice (včetně ambulantní části)	7	1 031,63	3 011,20	3 402	76
nemocnice násl. péče (včetně ambulantní části)	2	17,44	67,40	136	-
nemocnice celkem	9	1 049,07	3 078,60	3 538	76
léčebny pro dlouhodobě nemocné	4	25,66	124,11	415	-
léčebny TBC a respiračních nemocí - dospělí	1	2,00	12,00	50	-
psychiatrické léčebny - dospělí	3	14,60	69,50	230	-
dětské psychiatrické léčebny	1	6,57	61,76	160	-
hospic	1	2,00	14,00	30	-
odborné léčebné ústavy celkem	10	50,83	281,37	885	-
lázeňské léčebny - dospělí	5	17,23	53,59	1 488	-
lázně celkem	5	17,23	53,59	1 488	-
sdužená ambulantní zařízení	13	73,74	119,11	x	-
zdravotnická střediska	4	21,40	26,00	x	-
samost. ordinace prakt. lékaře pro dospělé	286	299,06	291,43	x	-
samost. ordinace prakt. lék. pro děti a dorost	125	127,40	119,97	x	-
samost. ordinace prakt. lékaře stomatologa	327	355,81	403,28	x	-
samost. ordinace prakt. lékaře gynekologa	84	79,41	94,38	x	-
samost. ordinace odborného lék. specialisty	368	355,84	377,89	x	16
ostatní ambulantní zařízení	255	28,36	467,01	x	-
samostatná ambulantní zařízení celkem	1 462	1 341,02	1 899,07	x	16
kojenecké ústavy a dětské domovy	1	0,20	9,00	x	25
jesle a další dětská zařízení	2	-	17,00	x	105
dopravní a záchranná zdravotnická služba	16	94,83	233,31	x	-
ostatní	2	0,20	5,00	x	9
zvláštní zdravotnická zařízení celkem	21	95,23	264,31	x	139
lékárny	142	-	245,39	x	x
výdejny	19	0,20	17,33	x	x
zařízení lékárenské péče celkem	161	0,20	262,72	x	x
orgány ochrany veřejného zdraví	2	-	-	x	x
ostatní	4	3,25	3,55	x	-
celkem - absolutně	1 674	2 556,83	5 843,21	5 911	231
- na 10 000 obyvatel		40,03	91,49	92,55	3,62

2. Sít' zdravotnických zařízení v krajích - zdravotnictví celkem

Druh zařízení	Počet zařízení	Přepočtený počet lékařů	Přepočtený počet ZPBD	Lůžka	Místa
Plzeňský kraj					
fakultní nemocnice (včetně ambulantní části)	1	654,39	1 922,31	1 872	28
nemocnice (včetně ambulantní části)	9	373,00	1 169,41	1 536	53
nemocnice násl. péče (včetně ambulantní části)	1	7,10	28,76	100	-
nemocnice celkem	11	1 034,49	3 120,48	3 508	81
léčebny pro dlouhodobě nemocné	2	23,81	119,95	390	-
léčebny TBC a respiračních nemocí - dospělí	1	6,20	45,91	155	-
psychiatrické léčebny - dospělí	1	64,29	427,57	1 225	-
hospic	1	2,23	13,75	28	-
další lůžková zařízení	1	1,00	8,00	30	-
odborné léčebné ústavy celkem	6	97,53	615,18	1 828	-
lázeňské léčebny - dospělí	1	3,00	14,00	404	-
lázně celkem	1	3,00	14,00	404	-
sdružená ambulantní zařízení	8	112,37	172,93	x	-
zdravotnická střediska	15	33,64	49,15	x	26
samost. ordinace prakt. lékaře pro dospělé	230	233,92	233,22	x	-
samost. ordinace prakt. lék. pro děti a dorost	103	103,70	103,78	x	-
samost. ordinace prakt. lékaře stomatologa	318	377,22	322,35	x	-
samost. ordinace prakt. lékaře gynekologa	67	59,37	65,75	x	-
samost. ordinace odborného lék. specialisty	378	382,99	374,34	x	-
ostatní ambulantní zařízení	211	59,27	518,55	x	79
samostatná ambulantní zařízení celkem	1 330	1 362,48	1 840,07	x	105
kojenecké ústavy a dětské domovy	2	6,03	66,73	x	142
dětské stacionáře a centra	1	0,75	1,63	x	26
jesle a další dětská zařízení	4	-	11,25	x	73
stacionáře pro dospělé	1	2,00	1,00	x	28
dopravní a záchranná zdravotnická služba	25	61,97	195,64	x	-
ostatní	1	1,50	5,00	x	10
zvláštní zdravotnická zařízení celkem	34	72,25	281,25	x	279
lékárny	129	-	262,01	x	x
výdejny	15	-	19,52	x	x
zařízení lékárenské péče celkem	144	-	281,53	x	x
orgány ochrany veřejného zdraví	3	6,38	51,33	x	x
celkem - absolutně	1 529	2 576,13	6 203,84	5 740	465
- na 10 000 obyvatel		45,03	108,45	100,34	8,13

2. Sít' zdravotnických zařízení v krajích - zdravotnictví celkem

Druh zařízení	Počet zařízení	Přepočtený počet lékařů	Přepočtený počet ZPBD	Lůžka	Místa
Karlovarský kraj					
nemocnice (včetně ambulantní části)	5	326,88	1 155,78	1 613	9
nemocnice celkem	5	326,88	1 155,78	1 613	9
léčebny pro dlouhodobě nemocné	5	15,70	118,09	433	-
odborné léčebné ústavy celkem	5	15,70	118,09	433	-
lázeňské léčebny - dospělí	48	130,67	376,33	12 677	-
dětské lázeňské léčebny	1	2,00	31,00	333	-
lázně celkem	49	132,67	407,33	13 010	-
sdílená ambulantní zařízení	4	22,58	41,12	x	-
zdravotnická střediska	5	13,56	18,50	x	-
samost. ordinace prakt. lékaře pro dospělé	123	130,55	128,73	x	-
samost. ordinace prakt. lék. pro děti a dorost	62	62,90	58,85	x	-
samost. ordinace prakt. lékaře stomatologa	147	159,94	165,23	x	-
samost. ordinace prakt. lékaře gynekologa	39	37,82	42,90	x	-
samost. ordinace odborného lék. specialisty	263	235,40	290,15	x	6
ostatní ambulantní zařízení	155	26,17	280,38	x	51
samostatná ambulantní zařízení celkem	798	688,92	1 025,86	x	57
kojenecké ústavy a dětské domovy	1	0,75	63,00	x	150
dětské stacionáře a centra	1	-	6,22	x	20
dopravní a záchranná zdravotnická služba	6	27,00	98,64	x	-
ostatní	1	0,45	1,06	x	5
zvláštní zdravotnická zařízení celkem	9	28,20	168,92	x	175
lékárny	77	-	141,23	x	x
výdejny	12	0,20	13,35	x	x
zařízení lékárenské péče celkem	89	0,20	154,58	x	x
orgány ochrany veřejného zdraví	2	-	-	x	x
ostatní	1	-	-	x	-
celkem - absolutně	958	1 192,57	3 030,56	15 056	241
- na 10 000 obyvatel		38,79	98,57	489,72	7,84

2. Sít' zdravotnických zařízení v krajích - zdravotnictví celkem

Druh zařízení	Počet zařízení	Přepočtený počet lékařů	Přepočtený počet ZPBD	Lůžka	Místa
Ústecký kraj					
nemocnice (včetně ambulantní části)	11	1 041,69	3 909,86	4 406	39
nemocnice násl. péče (včetně ambulantní části)	9	88,93	297,98	716	-
nemocnice celkem	20	1 130,62	4 207,84	5 122	39
léčebny pro dlouhodobě nemocné	6	24,85	129,15	465	-
psychiatrické léčebny - dospělí	2	36,05	203,19	657	-
dětské psychiatrické léčebny	1	4,05	16,40	50	-
hospic	2	6,23	22,33	41	-
další lůžková zařízení	2	13,18	13,97	36	-
odborné léčebné ústavy celkem	13	84,36	385,04	1 249	-
lázeňské léčebny - dospělí	3	17,07	44,36	1 091	-
lázně celkem	3	17,07	44,36	1 091	-
sdružená ambulantní zařízení	6	61,68	111,75	x	-
zdravotnická střediska	12	26,33	71,41	x	-
samost. ordinace prakt. lékaře pro dospělé	313	327,17	338,36	x	-
samost. ordinace prakt. lék. pro děti a dorost	157	159,50	157,00	x	-
samost. ordinace prakt. lékaře stomatologa	359	372,19	366,67	x	-
samost. ordinace prakt. lékaře gynekologa	104	102,44	114,26	x	-
samost. ordinace odborného lék. specialisty	437	420,72	448,13	x	-
ostatní ambulantní zařízení	278	71,48	728,14	x	79
samostatná ambulantní zařízení celkem	1 666	1 541,51	2 335,72	x	79
kojenecké ústavy a dětské domovy	1	1,00	70,50	x	126
dětské stacionáře a centra	4	0,73	8,50	x	120
jesle a další dětská zařízení	9	-	25,20	x	238
stacionáře pro dospělé	1	0,25	0,25	x	4
dopravní a záchranná zdravotnická služba	21	60,28	212,07	x	-
ostatní	-	-	1,00	x	-
zvláštní zdravotnická zařízení celkem	36	62,26	317,52	x	488
lékárny	173	-	425,81	x	x
výdejny	17	0,08	28,48	x	x
zařízení lékárenské péče celkem	190	0,08	454,29	x	x
orgány ochrany veřejného zdraví	2	8,70	85,83	x	x
celkem - absolutně	1 930	2 844,60	7 830,60	7 462	606
- na 10 000 obyvatel		34,02	93,66	89,25	7,25

2. Sít' zdravotnických zařízení v krajích - zdravotnictví celkem

Druh zařízení	Počet zařízení	Přepočtený počet lékařů	Přepočtený počet ZPBD	Lůžka	Místa
Liberecký kraj					
nemocnice (včetně ambulantní části)	8	712,50	2 257,73	2 674	47
nemocnice celkem	8	712,50	2 257,73	2 674	47
léčebny pro dlouhodobě nemocné	1	7,50	19,10	59	-
léčebny TBC a respiračních nemocí - dospělí	1	10,10	37,88	157	-
ostatní odborné léčebné ústavy - dospělí	1	9,81	28,73	52	-
ozdravovny a sanatoria (celodenní)	1	-	-	40	-
odborné léčebné ústavy celkem	4	27,41	85,71	308	-
lázeňské léčebny - dospělí	2	18,40	28,08	678	-
lázně celkem	2	18,40	28,08	678	-
sdružená ambulantní zařízení	7	22,89	35,82	x	-
zdravotnická střediska	7	15,47	23,03	x	-
samost. ordinace prakt. lékaře pro dospělé	184	189,51	182,13	x	-
samost. ordinace prakt. lék. pro děti a dorost	86	83,10	81,33	x	-
samost. ordinace prakt. lékaře stomatologa	215	228,96	204,77	x	-
samost. ordinace prakt. lékaře gynekologa	43	42,00	42,95	x	-
samost. ordinace odborného lék. specialisty	233	217,65	235,87	x	-
ostatní ambulantní zařízení	165	10,34	252,29	x	-
samostatná ambulantní zařízení celkem	940	809,92	1 058,19	x	-
kojenecké ústavy a dětské domovy	1	0,50	41,50	x	80
dětské stacionáře a centra	2	0,59	11,00	x	82
dopravní a záchranná zdravotnická služba	15	49,34	120,29	x	-
zvláštní zdravotnická zařízení celkem	18	50,43	172,79	x	162
lékárny	98	-	178,82	x	x
výdejny	10	-	9,45	x	x
zařízení lékárenské péče celkem	108	-	188,27	x	x
orgány ochrany veřejného zdraví	2	1,00	17,04	x	x
ostatní	1	0,10	-	x	-
celkem - absolutně	1 083	1 619,76	3 807,81	3 660	209
- na 10 000 obyvatel		31,32	73,63	70,77	4,04

2. Sít' zdravotnických zařízení v krajích - zdravotnictví celkem

Druh zařízení	Počet zařízení	Přepočtený počet lékařů	Přepočtený počet ZPBD	Lůžka	Místa
Královéhradecký kraj					
fakultní nemocnice (včetně ambulantní části)	1	634,86	1 785,20	1 442	28
nemocnice (včetně ambulantní části)	9	504,02	1 667,77	2 120	24
nemocnice celkem	10	1 138,88	3 452,97	3 562	52
léčebny pro dlouhodobě nemocné	5	26,05	124,00	449	-
psychiatrické léčebny - dospělí	1	2,30	16,23	56	-
rehabilitační ústavy - dospělí	1	13,70	51,95	159	-
ostatní odborné léčebné ústavy - dospělí	1	1,30	15,50	28	-
ostatní dětské odborné léčebné ústavy	1	1,32	8,96	30	-
ozdravovny a sanatoria (celodenní)	4	1,23	24,14	285	-
hospic	1	1,90	12,76	30	-
odborné léčebné ústavy celkem	14	47,80	253,54	1 037	-
lázeňské léčebny - dospělí	3	21,95	89,95	1 480	-
lázně celkem	3	21,95	89,95	1 480	-
sdružená ambulantní zařízení	6	48,10	64,24	x	-
zdravotnická střediska	10	38,95	62,30	x	-
samost. ordinace prakt. lékaře pro dospělé	238	248,37	236,26	x	-
samost. ordinace prakt. lék. pro děti a dorost	115	116,30	107,60	x	-
samost. ordinace prakt. lékaře stomatologa	300	335,93	287,03	x	-
samost. ordinace prakt. lékaře gynekologa	60	62,40	70,35	x	-
samost. ordinace odborného lék. specialisty	391	383,83	421,35	x	-
ostatní ambulantní zařízení	228	15,00	386,58	x	12
samostatná ambulantní zařízení celkem	1 348	1 248,88	1 635,71	x	12
kojenecké ústavy a dětské domovy	1	0,60	21,23	x	39
dětské stacionáře a centra	1	0,60	4,60	x	30
jesle a další dětská zařízení	2	-	12,00	x	97
stacionáře pro dospělé	1	0,50	-	x	12
dopravní a záchranná zdravotnická služba	20	45,20	196,62	x	-
ostatní	1	4,60	4,00	x	8
zvláštní zdravotnická zařízení celkem	26	51,50	238,45	x	186
lékárny	146	-	194,59	x	x
výdejny	6	-	8,00	x	x
zařízení lékárenské péče celkem	152	-	202,59	x	x

2. Sít' zdravotnických zařízení v krajích - zdravotnictví celkem

Druh zařízení	Počet zařízení	Přepočtený počet lékařů	Přepočtený počet ZPBD	Lůžka	Místa
orgány ochrany veřejného zdraví	2	2,20	30,26	x	x
ostatní	3	0,40	-	x	-
celkem - absolutně	1 558	2 511,61	5 903,47	6 079	250
- na 10 000 obyvatel		45,27	106,41	109,57	4,51

2. Sít' zdravotnických zařízení v krajích - zdravotnictví celkem

Druh zařízení	Počet zařízení	Přepočtený počet lékařů	Přepočtený počet ZPBD	Lůžka	Místa
Pardubický kraj					
nemocnice (včetně ambulantní části)	6	699,72	2 008,31	2 311	-
nemocnice násl. péče (včetně ambulantní části)	3	39,87	158,53	330	-
nemocnice celkem	9	739,59	2 166,84	2 641	-
léčebny pro dlouhodobě nemocné	2	12,93	48,61	186	-
rehabilitační ústavy - dospělí	1	10,06	30,44	170	-
ostatní odborné léčebné ústavy - dospělí	3	51,08	266,47	913	-
hospic	1	2,80	9,90	27	-
odborné léčebné ústavy celkem	7	76,87	355,42	1 296	-
lázeňské léčebny - dospělí	1	7,70	20,50	576	-
lázně celkem	1	7,70	20,50	576	-
sdílená ambulantní zařízení	7	49,01	86,51	x	-
zdravotnická střediska	4	13,70	16,50	x	-
samost. ordinace prakt. lékaře pro dospělé	212	216,59	214,30	x	-
samost. ordinace prakt. lék. pro děti a dorost	92	90,53	85,67	x	-
samost. ordinace prakt. lékaře stomatologa	252	263,92	255,31	x	-
samost. ordinace prakt. lékaře gynekologa	53	48,39	53,91	x	-
samost. ordinace odborného lék. specialisty	329	355,01	406,44	x	-
ostatní ambulantní zařízení	212	34,73	371,48	x	78
samostatná ambulantní zařízení celkem	1 161	1 071,88	1 490,12	x	78
kojenecké ústavy a dětské domovy	3	3,54	60,41	x	126
dětské stacionáře a centra	1	0,20	4,70	x	51
jesle a další dětská zařízení	1	0,19	4,00	x	33
dopravní a záchranná zdravotnická služba	11	59,46	149,14	x	-
ostatní	1	1,67	5,50	x	11
zvláštní zdravotnická zařízení celkem	17	65,06	223,75	x	221
lékárny	125	-	209,77	x	x
výdejny	4	-	6,00	x	x
zařízení lékárenské péče celkem	129	-	215,77	x	x
orgány ochrany veřejného zdraví	2	-	-	x	x
ostatní	7	2,80	-	x	-
celkem - absolutně	1 333	1 963,90	4 472,40	4 513	299
- na 10 000 obyvatel		37,97	86,48	87,26	5,78

2. Sít' zdravotnických zařízení v krajích - zdravotnictví celkem

Druh zařízení	Počet zařízení	Přepočtený počet lékařů	Přepočtený počet ZPBD	Lůžka	Místa
Vysočina					
nemocnice (včetně ambulantní části)	6	660,58	2 353,91	2 790	56
nemocnice celkem	6	660,58	2 353,91	2 790	56
léčebny pro dlouhodobě nemocné	6	25,91	155,22	494	-
léčebny TBC a respiračních nemocí - dospělí	2	10,95	54,47	120	-
psychiatrické léčebny - dospělí	2	72,17	489,00	1 280	-
rehabilitační ústavy - dospělí	1	3,30	12,63	40	-
dětské psychiatrické léčebny	1	5,85	22,40	50	-
další lůžková zařízení	1	2,50	20,00	60	-
odborné léčebné ústavy celkem	13	120,68	753,72	2 044	-
sdílená ambulantní zařízení	12	42,05	80,43	x	-
zdravotnická střediska	3	4,92	10,00	x	-
samost. ordinace prakt. lékaře pro dospělé	216	223,82	215,90	x	-
samost. ordinace prakt. lék. pro děti a dorost	104	106,20	103,09	x	-
samost. ordinace prakt. lékaře stomatologa	231	258,65	257,58	x	-
samost. ordinace prakt. lékaře gynekologa	55	50,39	54,73	x	-
samost. ordinace odborného lék. specialisty	299	277,84	286,19	x	-
ostatní ambulantní zařízení	181	12,13	350,14	x	-
samostatná ambulantní zařízení celkem	1 101	976,00	1 358,06	x	-
kojenecké ústavy a dětské domovy	2	-	34,20	x	91
dětské stacionáře a centra	2	-	5,80	x	61
jesle a další dětská zařízení	2	-	8,00	x	55
stacionáře pro dospělé	1	0,20	2,00	x	25
dopravní a záchranná zdravotnická služba	10	57,40	183,17	x	-
ostatní	1	1,00	4,50	x	11
zvláštní zdravotnická zařízení celkem	18	58,60	237,67	x	243
lékárny	110	-	224,46	x	x
výdejny	10	-	8,40	x	x
zařízení lékárenské péče celkem	120	-	232,86	x	x
orgány ochrany veřejného zdraví	2	-	-	x	x
celkem - absolutně	1 260	1 815,86	4 936,22	4 834	299
- na 10 000 obyvatel		35,29	95,93	93,94	5,81

2. Sít' zdravotnických zařízení v krajích - zdravotnictví celkem

Druh zařízení	Počet zařízení	Přepočtený počet lékařů	Přepočtený počet ZPBD	Lůžka	Místa
Jihomoravský kraj					
fakultní nemocnice (včetně ambulantní části)	2	1 233,99	3 674,90	3 063	42
nemocnice (včetně ambulantní části)	19	1 407,02	4 136,37	4 659	59
nemocnice násl. péče (včetně ambulantní části)	1	14,60	58,44	164	-
nemocnice celkem	22	2 655,61	7 869,71	7 886	101
léčebny pro dlouhodobě nemocné	2	23,37	93,75	363	-
psychiatrické léčebny - dospělí	1	50,42	329,95	827	-
ostatní dětské odborné léčebné ústavy	2	4,00	18,60	82	-
ozdravovny a sanatoria (celodenní)	1	1,19	9,50	70	-
hospic	2	5,30	35,80	70	-
další lůžková zařízení	2	6,14	11,38	13	-
odborné léčebné ústavy celkem	10	90,42	498,98	1 425	-
lázeňské léčebny - dospělí	1	7,55	18,75	312	-
lázně celkem	1	7,55	18,75	312	-
sdružená ambulantní zařízení	19	153,83	226,78	x	3
zdravotnická střediska	13	44,30	70,15	x	-
samost. ordinace prakt. lékaře pro dospělé	513	526,49	472,43	x	-
samost. ordinace prakt. lék. pro děti a dorost	228	226,57	220,97	x	-
samost. ordinace prakt. lékaře stomatologa	598	676,31	553,42	x	-
samost. ordinace prakt. lékaře gynekologa	132	149,87	151,08	x	13
samost. ordinace odborného lék. specialisty	761	811,04	828,14	x	23
ostatní ambulantní zařízení	380	55,92	751,98	x	25
samostatná ambulantní zařízení celkem	2 644	2 644,33	3 274,95	x	64
kojenecké ústavy a dětské domovy	3	3,21	101,33	x	195
dětské stacionáře a centra	4	4,80	56,50	x	252
jesle a další dětská zařízení	3	-	15,00	x	110
stacionáře pro dospělé	4	4,05	18,80	x	148
dopravní a záchranná zdravotnická služba	28	107,28	245,50	x	-
ostatní	2	1,20	5,00	x	13
zvláštní zdravotnická zařízení celkem	44	120,54	442,13	x	718

2. Sít' zdravotnických zařízení v krajích - zdravotnictví celkem

Druh zařízení	Počet zařízení	Přepočtený počet lékařů	Přepočtený počet ZPBD	Lůžka	Místa
lékárny	276	-	544,22	x	x
výdejny	22	-	12,90	x	x
zařízení lékárenské péče celkem	298	-	557,12	x	x
orgány ochrany veřejného zdraví	2	5,00	33,95	x	x
ostatní	14	2,23	1,00	x	-
celkem - absolutně	3 035	5 525,68	12 696,59	9 623	883
- na 10 000 obyvatel		47,86	109,96	83,34	7,65

2. Sít' zdravotnických zařízení v krajích - zdravotnictví celkem

Druh zařízení	Počet zařízení	Přepočtený počet lékařů	Přepočtený počet ZPBD	Lůžka	Místa
Olomoucký kraj					
fakultní nemocnice (včetně ambulantní části)	1	564,13	1 642,57	1 392	18
nemocnice (včetně ambulantní části)	7	575,89	1 779,69	1 956	34
nemocnice násl. péče (včetně ambulantní části)	1	3,00	15,50	32	-
nemocnice celkem	9	1 143,02	3 437,76	3 380	52
léčebny pro dlouhodobě nemocné	6	31,18	159,41	563	-
léčebny TBC a respiračních nemocí - dospělí	1	4,93	22,97	60	-
psychiatrické léčebny - dospělí	2	37,84	226,68	670	-
ostatní odborné léčebné ústavy - dospělí	3	16,54	74,11	231	-
ostatní dětské odborné léčebné ústavy	1	6,31	18,30	138	-
ozdravovny a sanatoria (celodenní)	1	0,50	5,00	100	-
hospic	1	2,00	13,50	30	-
odborné léčebné ústavy celkem	15	99,30	519,97	1 792	-
lázeňské léčebny - dospělí	7	27,23	88,65	2 326	-
lázně celkem	7	27,23	88,65	2 326	-
sdužená ambulantní zařízení	7	110,14	150,15	x	5
zdravotnická střediska	10	48,56	80,31	x	-
samost. ordinace prakt. lékaře pro dospělé	292	298,93	276,94	x	-
samost. ordinace prakt. lék. pro děti a dorost	138	134,91	128,72	x	-
samost. ordinace prakt. lékaře stomatologa	343	385,50	308,75	x	-
samost. ordinace prakt. lékaře gynekologa	72	79,63	85,44	x	-
samost. ordinace odborného lék. specialisty	415	417,84	404,13	x	-
ostatní ambulantní zařízení	320	28,84	504,33	x	15
samostatná ambulantní zařízení celkem	1 597	1 504,35	1 938,77	x	20
kojenecké ústavy a dětské domovy	4	3,50	67,50	x	158
dětské stacionáře a centra	3	0,62	3,50	x	223
jesle a další dětská zařízení	3	-	15,50	x	105
stacionáře pro dospělé	1	0,80	1,80	x	19
dopravní a záchranná zdravotnická služba	15	39,49	146,12	x	-
ostatní	1	1,00	2,50	x	10
zvláštní zdravotnická zařízení celkem	27	45,41	236,92	x	515

2. Sít' zdravotnických zařízení v krajích - zdravotnictví celkem

Druh zařízení	Počet zařízení	Přepočtený počet lékařů	Přepočtený počet ZPBD	Lůžka	Místa
lékárny	145	-	244,43	x	x
výdejny	18	-	12,87	x	x
zařízení lékárenské péče celkem	163	-	257,30	x	x
orgány ochrany veřejného zdraví	2	-	-	x	x
celkem - absolutně	1 820	2 819,31	6 479,37	7 498	587
- na 10 000 obyvatel		43,94	100,97	116,85	9,15

2. Sít' zdravotnických zařízení v krajích - zdravotnictví celkem

Druh zařízení	Počet zařízení	Přepočtený počet lékařů	Přepočtený počet ZPBD	Lůžka	Místa
Zlínský kraj					
nemocnice (včetně ambulantní části)	7	782,58	2 565,96	2 846	38
nemocnice násl. péče (včetně ambulantní části)	3	17,81	81,43	205	-
nemocnice celkem	10	800,39	2 647,39	3 051	38
léčebny pro dlouhodobě nemocné	4	19,37	112,06	378	-
psychiatrické léčebny - dospělí	1	48,83	373,88	1 100	-
hospic	2	3,70	20,70	42	-
odborné léčebné ústavy celkem	7	71,90	506,64	1 520	-
lázeňské léčebny - dospělí	7	24,29	92,21	2 134	-
lázně celkem	7	24,29	92,21	2 134	-
sdílená ambulantní zařízení	4	8,05	10,80	x	-
zdravotnická střediska	1	0,20	0,60	x	-
samost. ordinace prakt. lékaře pro dospělé	284	291,58	274,89	x	-
samost. ordinace prakt. lék. pro děti a dorost	114	113,11	112,10	x	-
samost. ordinace prakt. lékaře stomatologa	339	385,02	332,53	x	-
samost. ordinace prakt. lékaře gynekologa	67	64,60	73,40	x	-
samost. ordinace odborného lék. specialisty	344	375,75	406,33	x	-
ostatní ambulantní zařízení	284	8,04	429,46	x	10
samostatná ambulantní zařízení celkem	1 437	1 246,35	1 640,11	x	10
kojenecké ústavy a dětské domovy	2	0,88	32,53	x	71
dětské stacionáře a centra	1	-	6,00	x	20
jesle a další dětská zařízení	4	0,05	15,60	x	105
dopravní a záchranná zdravotnická služba	15	53,49	141,55	x	-
ostatní	1	-	3,52	x	8
zvláštní zdravotnická zařízení celkem	23	54,42	199,20	x	204
lékárny	130	-	216,30	x	x
výdejny	3	-	3,25	x	x
zařízení lékárenské péče celkem	133	-	219,55	x	x
orgány ochrany veřejného zdraví	2	-	1,00	x	x
ostatní	3	0,13	4,00	x	-
celkem - absolutně	1 622	2 197,48	5 310,10	6 705	252
- na 10 000 obyvatel		37,22	89,95	113,57	4,27

2. Sít' zdravotnických zařízení v krajích - zdravotnictví celkem

Druh zařízení	Počet zařízení	Přepočtený počet lékařů	Přepočtený počet ZPBD	Lůžka	Místa
Moravskoslezský kraj					
fakultní nemocnice (včetně ambulantní části)	1	482,24	1 489,93	1 187	13
nemocnice (včetně ambulantní části)	17	1 443,24	5 040,65	5 341	69
nemocnice celkem	18	1 925,48	6 530,58	6 528	82
léčebny pro dlouhodobě nemocné	12	43,52	257,30	1 026	-
léčebny TBC a respiračních nemocí - dospělí	2	10,84	53,00	194	-
psychiatrické léčebny - dospělí	1	59,77	294,59	975	-
rehabilitační ústavy - dospělí	1	19,73	119,92	373	-
ostatní odborné léčebné ústavy - dospělí	1	13,40	69,80	230	-
ostatní dětské odborné léčebné ústavy	1	3,50	11,00	62	-
hospic	1	1,97	10,98	30	-
další lůžková zařízení	2	11,79	10,07	12	-
odborné léčebné ústavy celkem	21	164,52	826,66	2 902	-
lázeňské léčebny - dospělí	3	26,50	129,86	1 851	-
lázně celkem	3	26,50	129,86	1 851	-
sdužená ambulantní zařízení	12	109,69	206,63	x	-
zdravotnická střediska	7	14,49	25,65	x	-
samost. ordinace prakt. lékaře pro dospělé	526	565,20	553,11	x	-
samost. ordinace prakt. lék. pro děti a dorost	232	231,91	231,61	x	-
samost. ordinace prakt. lékaře stomatologa	621	711,75	483,78	x	-
samost. ordinace prakt. lékaře gynekologa	136	142,31	153,04	x	4
samost. ordinace odborného lék. specialisty	742	754,61	851,50	x	-
ostatní ambulantní zařízení	481	83,21	837,12	x	56
samostatná ambulantní zařízení celkem	2 757	2 613,17	3 342,44	x	60
kojenecké ústavy a dětské domovy	4	3,57	120,08	x	209
dětské stacionáře a centra	7	2,01	22,10	x	189
jesle a další dětská zařízení	3	-	16,50	x	120
stacionáře pro dospělé	16	8,30	37,21	x	242
dopravní a záchranná zdravotnická služba	17	94,16	337,85	x	-
ostatní	3	6,43	23,61	x	39
zvláštní zdravotnická zařízení celkem	50	114,47	557,35	x	799

2. Sít' zdravotnických zařízení v krajích - zdravotnictví celkem

Druh zařízení	Počet zařízení	Přepočtený počet lékařů	Přepočtený počet ZPBD	Lůžka	Místa
lékárny	272	-	511,36	x	x
výdejny	23	-	44,30	x	x
zařízení lékárenské péče celkem	295	-	555,66	x	x
orgány ochrany veřejného zdraví	2	15,00	201,62	x	x
celkem - absolutně	3 146	4 859,14	12 144,17	11 281	941
- na 10 000 obyvatel		39,09	97,68	90,74	7,57

3. Sít' zdravotnických zařízení v ČR - zřizovatel MZ

Druh zařízení	Počet zařízení	Přepočtený počet lékařů	Přepočtený počet ZPBD	Lůžka	Místa
fakultní nemocnice (včetně ambulantní části)	11	6 266,29	18 069,53	15 725	174
nemocnice (včetně ambulantní části)	8	955,79	2 685,33	1 436	39
nemocnice celkem	19	7 222,08	20 754,86	17 161	213
léčebny pro dlouhodobě nemocné	5	46,89	203,53	931	-
léčebny TBC a respiračních nemocí - dospělí	2	7,20	56,91	190	-
psychiatrické léčebny - dospělí	13	516,82	3 009,44	8 701	-
rehabilitační ústavy - dospělí	2	33,28	185,00	623	-
ostatní odborné léčebné ústavy - dospělí	1	25,11	127,91	505	-
dětské psychiatrické léčebny	3	16,47	100,56	260	-
odborné léčebné ústavy celkem	26	645,77	3 683,35	11 210	-
lázeňské léčebny - dospělí	5	23,33	115,18	1 717	-
dětské lázeňské léčebny	1	2,00	31,00	333	-
lázně celkem	6	25,33	146,18	2 050	-
sdílená ambulantní zařízení	1	28,75	55,88	x	-
samost. ordinace prakt. lékaře pro dospělé	1	1,00	1,00	x	-
samost. ordinace odborného lék. specialisty	6	7,73	7,40	x	-
samostatná ambulantní zařízení celkem	8	37,48	64,28	x	-
kojenecké ústavy a dětské domovy	2	4,84	76,40	x	185
stacionáře pro dospělé	5	9,90	20,90	x	126
ostatní	2	5,68	15,67	x	30
zvláštní zdravotnická zařízení celkem	9	20,42	112,97	x	341
lékárny	23	-	324,18	x	x
ostatní	1	-	-	x	x
zařízení lékárenské péče celkem	24	-	324,18	x	x
orgány ochrany veřejného zdraví	29	120,19	621,41	x	x
ostatní	9	0,40	5,00	x	-
celkem - absolutně	130	8 071,67	25 712,23	30 421	554
- na 10 000 obyvatel		7,66	24,41	28,88	0,53

4. Sít' zdravotnických zařízení v ČR - zřizovatel kraj

Druh zařízení	Počet zařízení	Přepočtený počet lékařů	Přepočtený počet ZPBD	Lůžka	Místa
nemocnice (včetně ambulantní části)	19	2 204,20	7 539,15	8 575	159
nemocnice násl. péče (včetně ambulantní části)	5	52,24	207,75	590	-
nemocnice celkem	24	2 256,44	7 746,90	9 165	159
léčebny pro dlouhodobě nemocné	14	73,01	400,67	1 397	-
léčebny TBC a respiračních nemocí - dospělí	4	21,58	106,82	321	-
psychiatrické léčebny - dospělí	2	13,60	70,20	220	-
rehabilitační ústavy - dospělí	2	23,76	82,39	329	-
ostatní odborné léčebné ústavy - dospělí	3	33,10	184,21	536	-
ostatní dětské odborné léčebné ústavy	4	8,82	38,56	174	-
ozdravovny a sanatoria (celodenní)	5	2,42	33,64	355	-
odborné léčebné ústavy celkem	34	176,29	916,49	3 332	-
sdužená ambulantní zařízení	1	31,18	35,78	x	-
zdravotnická střediska	2	3,60	8,30	x	-
samost. ordinace prakt. lékaře pro dospělé	2	2,00	2,00	x	-
samost. ordinace odborného lék. specialisty	4	2,15	13,20	x	-
ostatní ambulantní zařízení	8	3,70	25,59	x	-
samostatná ambulantní zařízení celkem	17	42,63	84,87	x	-
kojenecké ústavy a dětské domovy	25	18,31	532,01	x	1 179
dětské stacionáře a centra	3	3,00	47,25	x	264
stacionáře pro dospělé	4	10,20	10,50	x	34
dopravní a záchranná zdravotnická služba	17	967,62	2 811,22	x	-
ostatní	5	9,52	27,67	x	51
zvláštní zdravotnická zařízení celkem	54	1 008,65	3 428,65	x	1 528
lékárny	21	-	121,94	x	x
výdejny	1	-	1,00	x	x
zařízení lékárenské péče celkem	22	-	122,94	x	x
celkem - absolutně	151	3 484,01	12 299,85	12 497	1 687
- na 10 000 obyvatel		3,31	11,68	11,86	1,60

5. Sít' zdravotnických zařízení v ČR - zřizovatel město, obec

Druh zařízení	Počet zařízení	Přepočtený počet lékařů	Přepočtený počet ZPBD	Lůžka	Místa
nemocnice (včetně ambulantní části)	15	975,14	3 186,16	3 834	43
nemocnice násl. péče (včetně ambulantní části)	2	15,76	74,22	165	-
nemocnice celkem	17	990,90	3 260,38	3 999	43
léčebny pro dlouhodobě nemocné	8	59,38	248,11	975	-
léčebny TBC a respiračních nemocí - dospělí	1	8,00	27,50	80	-
ostatní odborné léčebné ústavy - dospělí	2	16,81	49,73	93	-
odborné léčebné ústavy celkem	11	84,19	325,34	1 148	-
lázeňské léčebny - dospělí	1	7,55	18,75	312	-
lázně celkem	1	7,55	18,75	312	-
sdílená ambulantní zařízení	12	132,09	205,33	x	-
zdravotnická střediska	1	0,29	14,75	x	-
samost. ordinace prakt. lékaře pro dospělé	1	1,00	1,00	x	-
samost. ordinace odborného lék. specialisty	5	2,99	5,40	x	-
ostatní ambulantní zařízení	37	35,88	173,05	x	-
samostatná ambulantní zařízení celkem	56	172,25	399,53	x	-
kojenecké ústavy a dětské domovy	4	10,50	236,25	x	409
dětské stacionáře a centra	18	6,22	94,17	x	602
jesle a další dětská zařízení	44	0,24	196,48	x	1 407
stacionáře pro dospělé	1	-	8,00	x	75
dopravní a záchranná zdravotnická služba	3	-	6,00	x	-
ostatní	3	4,03	7,00	x	23
zvláštní zdravotnická zařízení celkem	73	20,99	547,90	x	2 516
lékárny	8	-	32,16	x	x
výdejny	1	-	2,00	x	x
zařízení lékárenské péče celkem	9	-	34,16	x	x
ostatní	3	2,75	3,55	x	-
celkem - absolutně	170	1 278,63	4 589,61	5 459	2 559
- na 10 000 obyvatel		1,21	4,36	5,18	2,43

6. Sít' zdravotnických zařízení v ČR - zřizovatel fyzická osoba, církev, jiná právnická osoba

Druh zařízení	Počet zařízení	Přepočtený počet lékařů	Přepočtený počet ZPBD	Lůžka	Místa
nemocnice (včetně ambulantní části)	101	7 792,91	24 508,72	28 717	367
nemocnice násl. péče (včetně ambulantní části)	23	195,61	701,53	1 762	-
nemocnice celkem	124	7 988,52	25 210,25	30 479	367
léčebny pro dlouhodobě nemocné	42	202,71	1 094,58	3 787	4
léčebny TBC a respiračních nemocí - dospělí	2	9,24	46,00	180	-
psychiatrické léčebny - dospělí	2	9,50	42,75	137	-
rehabilitační ústavy - dospělí	1	3,30	12,63	40	-
ostatní odborné léčebné ústavy - dospělí	7	71,46	257,97	676	-
ostatní dětské odborné léčebné ústavy	3	13,01	48,18	331	-
ozdravovny a sanatoria (celodenní)	2	0,50	5,00	140	-
hospic	15	35,40	187,05	398	-
další lůžková zařízení	9	57,51	87,32	169	11
odborné léčebné ústavy celkem	83	402,63	1 781,48	5 858	15
lázeňské léčebny - dospělí	75	278,79	862,67	23 403	-
lázně celkem	75	278,79	862,67	23 403	-
sdílená ambulantní zařízení	169	1 404,30	2 090,33	x	50
zdravotnická střediska	83	161,36	187,90	x	-
samost. ordinace prakt. lékaře pro dospělé	4 367	4 552,87	4 318,20	x	-
samost. ordinace prakt. lék. pro děti a dorost	2 028	2 034,81	1 969,27	x	-
samost. ordinace prakt. lékaře stomatologa	5 452	6 153,90	5 385,07	x	-
samost. ordinace prakt. lékaře gynekologa	1 202	1 241,04	1 332,41	x	17
samost. ordinace odborného lék. specialisty	6 789	7 030,42	7 232,16	x	79
ostatní ambulantní zařízení	4 049	551,14	7 436,82	x	613
samostatná ambulantní zařízení celkem	24 139	23 129,84	29 952,16	x	759
kojenecké ústavy a dětské domovy	2	1,20	23,00	x	55
dětské stacionáře a centra	10	2,31	11,63	x	389
jesle a další dětská zařízení	2	-	6,00	x	45
stacionáře pro dospělé	24	29,25	45,26	x	438
dopravní a záchranná zdravotnická služba	205	51,62	170,98	x	-
ostatní	10	20,02	19,62	x	43
zvláštní zdravotnická zařízení celkem	253	104,40	276,49	x	970

**6. Sít' zdravotnických zařízení v ČR - zřizovatel fyzická osoba, církev,
jiná právnická osoba**

Druh zařízení	Počet zařízení	Přepočtený počet lékařů	Přepočtený počet ZPBD	Lůžka	Místa
lékárny	2 312	-	4 241,16	x	x
výdejny	204	0,48	233,81	x	x
zařízení lékárenské péče celkem	2 516	0,48	4 474,97	x	x
ostatní	37	12,04	25,57	x	52
celkem - absolutně	27 227	31 916,70	62 583,59	59 740	2 163
- na 10 000 obyvatel		30,30	59,42	56,72	2,05

7. Sít' zdravotnických zařízení v ČR - zřizovatel ostatní centrální orgány

Druh zařízení	Počet zařízení	Přepočtený počet lékařů	Přepočtený počet ZPBD	Lůžka	Místa
nemocnice (včetně ambulantní části)	5	490,43	1 331,09	1 415	-
nemocnice celkem	5	490,43	1 331,09	1 415	-
léčebny pro dlouhodobě nemocné	1	1,20	7,00	23	-
rehabilitační ústavy - dospělí	1	6,80	21,22	161	-
další lůžková zařízení	1	24,69	31,03	32	-
odborné léčebné ústavy celkem	3	32,69	59,25	216	-
lázeňské léčebny - dospělí	4	7,35	26,00	667	-
lázně celkem	4	7,35	26,00	667	-
sdružená ambulantní zařízení	4	30,60	39,59	x	-
zdravotnická střediska	43	251,63	435,65	x	26
samost. ordinace prakt. lékaře pro dospělé	25	40,47	41,50	x	-
samost. ordinace prakt. lékaře stomatologa	1	2,00	4,00	x	-
samost. ordinace odborného lék. specialisty	2	2,20	4,20	x	-
ostatní ambulantní zařízení	-	0,50	1,00	x	-
samostatná ambulantní zařízení celkem	75	327,40	525,94	x	26
dopravní a záchranná zdravotnická služba	1	7,00	13,00	x	x
ostatní	1	1,00	2,50	x	10
zvláštní zdravotnická zařízení celkem	2	8,00	15,50	x	10
lékárny	4	-	18,35	x	x
zařízení lékárenské péče celkem	4	-	18,35	x	x
orgány ochrany veřejného zdraví	2	29,12	31,00	x	x
celkem - absolutně	95	894,99	2 007,13	2 298	36
- na 10 000 obyvatel		0,85	1,91	2,18	0,03

8. Ambulantní péče v lůžkových a ambulantních zařízeních v ČR - zdravotnictví celkem

Oddělení	Přepočtený počet		na 10 000 obyvatel		Počet ZPBD na 1 lékaře
	lékaři	ZPBD	lékaři	ZPBD	
bez specifikace	0,60	5,20	0,00	0,00	8,67
interna	1 759,79	2 825,35	1,67	2,68	1,61
kardiologie	396,78	535,82	0,38	0,51	1,35
revmatologie	125,69	133,11	0,12	0,13	1,06
diabetologie	208,41	210,32	0,20	0,20	1,01
gastroenterologie	191,45	248,30	0,18	0,24	1,30
endokrinologie	115,94	101,11	0,11	0,10	0,87
klinická farmakologie	16,10	17,10	0,02	0,02	1,06
geriatrie	17,89	18,55	0,02	0,02	1,04
infekční	65,81	109,71	0,06	0,10	1,67
alergologie a klinická imunologie	380,54	503,26	0,36	0,48	1,32
tuberkulózy a respiračních nemocí	354,43	602,03	0,34	0,57	1,70
nervové (neurologie)	773,94	921,83	0,73	0,88	1,19
psychiatrie	693,04	360,05	0,66	0,34	0,52
sexuologie	16,84	14,30	0,02	0,01	0,85
nemoci z povolání	58,19	67,35	0,06	0,06	1,16
dětské (pediatrie)	283,73	462,98	0,27	0,44	1,63
angiologie	23,05	20,03	0,02	0,02	0,87
ženské (gynekologie, porodnictví)	308,99	695,64	0,29	0,66	2,25
novorozenecké (neonatologie)	11,07	41,70	0,01	0,04	3,77
chirurgie	1 063,15	1 884,76	1,01	1,79	1,77
neurochirurgie	51,81	94,11	0,05	0,09	1,82
plastická chirurgie	110,88	172,97	0,11	0,16	1,56
kardiochirurgie	35,42	51,93	0,03	0,05	1,47
traumatologie	45,96	117,38	0,04	0,11	2,55
anesteziologicko - resuscitační	1 096,09	1 443,36	1,04	1,37	1,32
ortopedie	639,33	761,36	0,61	0,72	1,19
urologie	370,30	508,34	0,35	0,48	1,37
ORL (ušní, nosní, krční)	651,90	820,30	0,62	0,78	1,26
foniatrie a audiologie	46,69	57,27	0,04	0,05	1,23
oční (oftalmologie)	1 017,99	1 221,77	0,97	1,16	1,20
stomatologie	389,62	3 787,46	0,37	3,60	9,72
kožní (dermatovenerologie)	688,38	792,73	0,65	0,75	1,15
klinická onkologie	119,13	217,70	0,11	0,21	1,83
radiační onkologie	190,34	530,25	0,18	0,50	2,79

8. Ambulantní péče v lůžkových a ambulantních zařízeních v ČR - zdravotnictví celkem

Oddělení	Přepočtený počet		na 10 000 obyvatel		Počet ZPBD na 1 lékaře
	lékaři	ZPBD	lékaři	ZPBD	
dorostové	5,15	2,72	0,00	0,00	0,53
tělovýchovné lékařství	27,73	26,23	0,03	0,02	0,95
lékařská genetika	100,17	225,73	0,10	0,21	2,25
záchranná služba	9,00	5,00	0,01	0,00	0,56
dětská chirurgie	25,40	65,10	0,02	0,06	2,56
praktický lékař pro dospělé	5 298,33	5 264,71	5,03	5,00	0,99
praktický lékař pro děti a dorost	2 119,87	2 059,48	2,01	1,96	0,97
praktický lékař stomatolog	6 368,38	5 639,45	6,05	5,35	0,89
praktický lékař gynekolog	1 395,46	1 566,29	1,32	1,49	1,12
korektivní dermatologie	10,00	7,34	0,01	0,01	0,73
nefrologie	45,25	103,07	0,04	0,10	2,28
klinická biochemie	300,26	2 904,56	0,29	2,76	9,67
klinická hematologie	164,99	735,54	0,16	0,70	4,46
radiologie a zobrazovací metody	1 503,16	3 141,31	1,43	2,98	2,09
protetika	11,50	105,78	0,01	0,10	9,20
transfúzní služba	200,86	1 245,37	0,19	1,18	6,20
rehabilitace a fyzikální medicína	562,80	902,57	0,53	0,86	1,60
nukleární medicína	152,74	391,81	0,15	0,37	2,57
patologie	406,76	770,47	0,39	0,73	1,89
soudní lékařství	80,94	78,13	0,08	0,07	0,97
hrudní chirurgie	1,00	1,00	0,00	0,00	1,00
hygiena obecná a komunální	2,71	6,00	0,00	0,01	2,21
hygiena a epidemiologie	14,90	11,60	0,01	0,01	0,78
dětská onkologie a hematoonkologie	8,90	15,00	0,01	0,01	1,69
cévní chirurgie	15,10	26,20	0,01	0,02	1,74
dětské kožní (dermatovenerologie)	5,45	3,20	0,01	0,00	0,59
epidemiologie	5,20	11,72	0,00	0,01	2,25
mikrobiologie	244,81	1 020,66	0,23	0,97	4,17
pracovní lékařství	73,44	82,71	0,07	0,08	1,13
hemodialýza	192,08	949,70	0,18	0,90	4,94
dětská a dorostová psychiatrie	43,45	27,10	0,04	0,03	0,62
centrální příjem	33,43	206,46	0,03	0,20	6,18
tkáňová banka	9,75	30,57	0,01	0,03	3,14
léčba popálenin	4,25	6,95	0,00	0,01	1,64
operační sály	46,61	1 265,91	0,04	1,20	27,16

8. Ambulantní péče v lůžkových a ambulantních zařízeních v ČR - zdravotnictví celkem

Oddělení	Přepočtený počet		na 10 000 obyvatel		Počet ZPBD na 1 lékaře
	lékaři	ZPBD	lékaři	ZPBD	
dětské oční	8,36	15,18	0,01	0,01	1,82
funkční diagnostika	33,12	51,05	0,03	0,05	1,54
dětská urologie	0,20	0,00	0,00	0,00	0,00
dětská otorinolaryngologie	10,85	21,50	0,01	0,02	1,98
dětská kardiologie	34,38	33,07	0,03	0,03	0,96
dětská nefrologie	7,80	6,57	0,01	0,01	0,84
dětská neurologie	53,44	64,82	0,05	0,06	1,21
dětská gynekologie	3,35	2,30	0,00	0,00	0,69
lékárenské	-	44,69	-	0,04	-
zdravotnických prostředků	-	0,38	-	0,00	-
krevní banka	4,71	27,67	0,00	0,03	5,87
stacionář	8,30	10,00	0,01	0,01	1,20
hyperbarická med.a oxygenoterapie	7,60	11,70	0,01	0,01	1,54
léčba bolesti	30,65	17,76	0,03	0,02	0,58
dom.zdravot.péče / ústavní ošetř.péče	8,00	2 490,47	0,01	2,36	311,31
reprodukční medicína	44,57	91,49	0,04	0,09	2,05
AT - návykové nemoci	9,76	16,88	0,01	0,02	1,73
ortodontie	164,29	184,42	0,16	0,18	1,12
doprava raněných,nemocných,rodiček	-	34,91	-	0,03	-
maxilofaciální chirurgie	34,10	44,98	0,03	0,04	1,32
ostatní oddělení	373,01	2 127,04	0,35	2,02	5,70
celkem ČR	32 645,59	54 557,75	30,99	51,80	1,67

9. Ambulantní péče v lůžkových a ambulantních zařízeních v krajích - zdravotnictví celkem

Oddělení	Přepočtený počet		na 10 000 obyvatel		Počet ZPBD na 1 lékaře
	lékaři	ZPBD	lékaři	ZPBD	
Hl. m. Praha					
bez specifikace	0,50	1,00	0,00	0,01	2,00
interna	331,34	483,22	2,64	3,84	1,46
kardiologie	138,26	193,05	1,10	1,54	1,40
revmatologie	34,83	45,90	0,28	0,37	1,32
diabetologie	52,14	44,19	0,41	0,35	0,85
gastroenterologie	47,75	50,20	0,38	0,40	1,05
endokrinologie	49,70	37,33	0,40	0,30	0,75
klinická farmakologie	4,20	1,50	0,03	0,01	0,36
geriatrie	3,25	3,63	0,03	0,03	1,12
infekční	16,87	33,46	0,13	0,27	1,98
alergologie a klinická imunologie	120,15	177,57	0,96	1,41	1,48
tuberkulózy a respiračních nemocí	70,33	114,16	0,56	0,91	1,62
nervové (neurologie)	175,74	207,44	1,40	1,65	1,18
psychiatrie	177,91	75,58	1,42	0,60	0,42
sexuologie	6,00	3,50	0,05	0,03	0,58
nemoci z povolání	19,65	17,05	0,16	0,14	0,87
dětské (pediatrie)	57,21	133,68	0,46	1,06	2,34
angiologie	11,10	9,23	0,09	0,07	0,83
ženské (gynekologie, porodnictví)	90,55	217,36	0,72	1,73	2,40
novorozenecké (neonatalogie)	4,70	32,20	0,04	0,26	6,85
chirurgie	220,74	317,32	1,76	2,52	1,44
neurochirurgie	28,13	62,80	0,22	0,50	2,23
plastická chirurgie	43,09	67,58	0,34	0,54	1,57
kardiochirurgie	22,31	40,95	0,18	0,33	1,84
traumatologie	15,87	31,06	0,13	0,25	1,96
anesteziologicko - resuscitační	303,22	336,72	2,41	2,68	1,11
ortopedie	161,26	201,65	1,28	1,60	1,25
urologie	81,69	119,42	0,65	0,95	1,46
ORL (ušní, nosní, krční)	157,29	210,60	1,25	1,68	1,34
foniatrie a audiologie	17,50	20,60	0,14	0,16	1,18
oční (oftalmologie)	254,77	272,64	2,03	2,17	1,07
stomatologie	84,11	611,79	0,67	4,87	7,27
kožní (dermatovenerologie)	195,40	219,73	1,55	1,75	1,12
klinická onkologie	27,40	51,50	0,22	0,41	1,88
radiační onkologie	54,80	131,11	0,44	1,04	2,39

9. Ambulantní péče v lůžkových a ambulantních zařízeních v krajích - zdravotnictví celkem

Oddělení	Přepočtený počet		na 10 000 obyvatel		Počet ZPBD na 1 lékaře
	lékaři	ZPBD	lékaři	ZPBD	
tělovýchovné lékařství	12,18	9,35	0,10	0,07	0,77
lékařská genetika	38,28	74,73	0,30	0,59	1,95
dětská chirurgie	11,66	35,05	0,09	0,28	3,01
praktický lékař pro dospělé	763,22	710,39	6,07	5,65	0,93
praktický lékař pro děti a dorost	258,36	247,55	2,06	1,97	0,96
praktický lékař stomatolog	1 187,03	1 062,08	9,44	8,45	0,89
praktický lékař gynekolog	275,46	307,52	2,19	2,45	1,12
korektivní dermatologie	9,15	7,14	0,07	0,06	0,78
nefrologie	17,90	42,25	0,14	0,34	2,36
klinická biochemie	71,90	559,54	0,57	4,45	7,78
klinická hematologie	59,64	216,88	0,47	1,73	3,64
radiologie a zobrazovací metody	320,06	542,09	2,55	4,31	1,69
protetika	3,10	34,95	0,02	0,28	11,27
transfúzní služba	39,55	169,68	0,31	1,35	4,29
rehabilitace a fyzikální medicína	119,31	114,27	0,95	0,91	0,96
nukleární medicína	45,46	110,98	0,36	0,88	2,44
patologie	85,42	131,84	0,68	1,05	1,54
soudní lékařství	33,76	27,00	0,27	0,21	0,80
hygiena obecná a komunální	-	2,00	-	0,02	-
hygiena a epidemiologie	4,70	2,70	0,04	0,02	0,57
dětská onkologie a hematoonkologie	5,90	6,00	0,05	0,05	1,02
cévní chirurgie	2,31	5,71	0,02	0,05	2,47
dětské kožní (dermatovenerologie)	2,00	2,00	0,02	0,02	1,00
mikrobiologie	64,70	192,34	0,51	1,53	2,97
pracovní lékařství	33,65	45,55	0,27	0,36	1,35
hemodialýza	40,57	158,10	0,32	1,26	3,90
dětská a dorostová psychiatrie	11,40	16,00	0,09	0,13	1,40
centrální příjem	16,38	24,80	0,13	0,20	1,51
tkáňová banka	6,20	16,67	0,05	0,13	2,69
léčba popálenin	1,40	1,95	0,01	0,02	1,39
operační sály	24,20	131,38	0,19	1,05	5,43
dětské oční	4,00	4,00	0,03	0,03	1,00
funkční diagnostika	19,65	18,65	0,16	0,15	0,95
dětská otorinolaryngologie	6,62	11,50	0,05	0,09	1,74
dětská kardiologie	7,50	6,36	0,06	0,05	0,85
dětská neurologie	14,00	19,45	0,11	0,15	1,39

9. Ambulantní péče v lůžkových a ambulantních zařízeních v krajích - zdravotnictví celkem

Oddělení	Přepočtený počet		na 10 000 obyvatel		Počet ZPBD na 1 lékaře
	lékaři	ZPBD	lékaři	ZPBD	
dětská gynekologie	1,00	1,00	0,01	0,01	1,00
krevní banka	0,50	5,35	0,00	0,04	10,70
stacionář	5,90	7,40	0,05	0,06	1,25
léčba bolesti	20,59	9,57	0,16	0,08	0,46
dom.zdravot.péče / ústavní ošetř.péče	1,50	368,94	0,01	2,93	245,96
reprodukční medicína	12,40	26,55	0,10	0,21	2,14
AT - návykové nemoci	5,44	11,00	0,04	0,09	2,02
ortodoncie	61,08	57,96	0,49	0,46	0,95
maxilofaciální chirurgie	16,75	19,60	0,13	0,16	1,17
ostatní oddělení	225,91	682,27	1,80	5,43	3,02
celkem	7 047,45	10 834,81	56,06	86,18	1,54

9. Ambulantní péče v lůžkových a ambulantních zařízeních v krajích - zdravotnictví celkem

Oddělení	Přepočtený počet		na 10 000 obyvatel		Počet ZPBD na 1 lékaře
	lékaři	ZPBD	lékaři	ZPBD	
Středočeský kraj					
bez specifikace	0,10	3,20	0,00	0,03	32,00
interna	150,94	201,58	1,19	1,59	1,34
kardiologie	33,02	27,64	0,26	0,22	0,84
revmatologie	9,25	7,08	0,07	0,06	0,77
diabetologie	18,84	18,63	0,15	0,15	0,99
gastroenterologie	24,28	33,97	0,19	0,27	1,40
endokrinologie	6,44	4,90	0,05	0,04	0,76
geriatrie	1,50	0,50	0,01	0,00	0,33
infekční	2,46	6,50	0,02	0,05	2,64
alergologie a klinická imunologie	24,68	25,25	0,20	0,20	1,02
tuberkulózy a respiračních nemocí	36,71	64,21	0,29	0,51	1,75
nervové (neurologie)	53,10	55,30	0,42	0,44	1,04
psychiatrie	59,62	28,39	0,47	0,22	0,48
nemoci z povolání	2,00	5,00	0,02	0,04	2,50
dětské (pediatrie)	24,22	26,96	0,19	0,21	1,11
angiologie	3,90	5,50	0,03	0,04	1,41
ženské (gynekologie, porodnictví)	4,26	17,25	0,03	0,14	4,05
chirurgie	87,24	163,40	0,69	1,29	1,87
neurochirurgie	1,20	0,20	0,01	0,00	0,17
plastická chirurgie	3,10	1,00	0,02	0,01	0,32
anesteziologicko - resuscitační	59,97	130,64	0,47	1,03	2,18
ortopedie	60,55	76,68	0,48	0,61	1,27
urologie	33,54	38,90	0,27	0,31	1,16
ORL (ušní, nosní, krční)	55,78	68,60	0,44	0,54	1,23
foniatrie a audiologie	2,80	3,50	0,02	0,03	1,25
oční (oftalmologie)	78,28	77,97	0,62	0,62	1,00
stomatologie	5,45	280,62	0,04	2,22	51,49
kožní (dermatovenerologie)	54,09	46,60	0,43	0,37	0,86
klinická onkologie	14,80	28,27	0,12	0,22	1,91
radiační onkologie	2,95	11,00	0,02	0,09	3,73
dorostové	0,60	-	0,00	-	-
tělovýchovné lékařství	0,90	0,65	0,01	0,01	0,72
lékařská genetika	2,20	1,95	0,02	0,02	0,89
záchranná služba	9,00	5,00	0,07	0,04	0,56
dětská chirurgie	1,70	2,65	0,01	0,02	1,56
praktický lékař pro dospělé	513,10	510,45	4,06	4,04	0,99

9. Ambulantní péče v lůžkových a ambulantních zařízeních v krajích - zdravotnictví celkem

Oddělení	Přepočtený počet		na 10 000 obyvatel		Počet ZPBD na 1 lékaře
	lékaři	ZPBD	lékaři	ZPBD	
praktický lékař pro děti a dorost	239,54	234,78	1,89	1,86	0,98
praktický lékař stomatolog	536,76	476,63	4,24	3,77	0,89
praktický lékař gynekolog	140,35	172,15	1,11	1,36	1,23
nefrologie	3,90	14,07	0,03	0,11	3,61
klinická biochemie	17,01	212,84	0,13	1,68	12,51
klinická hematologie	10,43	49,50	0,08	0,39	4,75
radiologie a zobrazovací metody	113,51	243,22	0,90	1,92	2,14
transfúzní služba	12,59	66,89	0,10	0,53	5,31
rehabilitace a fyzikální medicína	40,95	58,42	0,32	0,46	1,43
nukleární medicína	10,49	31,51	0,08	0,25	3,00
patologie	18,31	49,70	0,14	0,39	2,71
soudní lékařství	1,50	-	0,01	-	-
hygiena a epidemiologie	0,20	0,20	0,00	0,00	1,00
cévní chirurgie	1,10	1,25	0,01	0,01	1,14
dětské kožní (dermatovenerologie)	0,20	0,20	0,00	0,00	1,00
mikrobiologie	6,95	53,56	0,05	0,42	7,71
pracovní lékařství	10,25	9,95	0,08	0,08	0,97
hemodialýza	23,30	78,40	0,18	0,62	3,36
dětská a dorostová psychiatrie	2,90	1,50	0,02	0,01	0,52
operační sály	2,20	37,20	0,02	0,29	16,91
funkční diagnostika	0,20	0,20	0,00	0,00	1,00
dětská kardiologie	2,80	2,49	0,02	0,02	0,89
dětská nefrologie	1,64	1,36	0,01	0,01	0,83
dětská neurologie	6,10	6,10	0,05	0,05	1,00
krevní banka	-	1,50	-	0,01	-
hyperbarická med. a oxygenoterapie	1,50	3,50	0,01	0,03	2,33
léčba bolesti	2,80	3,40	0,02	0,03	1,21
dom.zdravot.péče / ústavní ošetř.péče	5,00	212,89	0,04	1,68	42,58
AT - návykové nemoci	1,29	0,52	0,01	0,00	0,40
ortodoncie	19,85	17,40	0,16	0,14	0,88
doprava raněných,nemocných,rodiček	-	8,00	-	0,06	-
ostatní oddělení	12,11	222,00	0,10	1,75	18,33
celkem	2 688,30	4 251,27	21,25	33,61	1,58

9. Ambulantní péče v lůžkových a ambulantních zařízeních v krajích - zdravotnictví celkem

Oddělení	Přepočtený počet		na 10 000 obyvatel		Počet ZPBD na 1 lékaře
	lékaři	ZPBD	lékaři	ZPBD	
Jihočeský kraj					
bez specifikace	-	1,00	-	0,02	-
interna	104,94	167,14	1,64	2,62	1,59
kardiologie	27,95	26,91	0,44	0,42	0,96
revmatologie	5,44	5,65	0,09	0,09	1,04
diabetologie	12,46	12,97	0,20	0,20	1,04
gastroenterologie	12,35	18,33	0,19	0,29	1,48
endokrinologie	3,55	2,95	0,06	0,05	0,83
klinická farmakologie	1,00	1,00	0,02	0,02	1,00
geriatrie	-	2,00	-	0,03	-
infekční	4,03	6,10	0,06	0,10	1,51
alergologie a klinická imunologie	13,48	21,52	0,21	0,34	1,60
tuberkulózy a respiračních nemocí	17,17	21,55	0,27	0,34	1,26
nervové (neurologie)	37,81	35,85	0,59	0,56	0,95
psychiatrie	40,23	19,08	0,63	0,30	0,47
sexuologie	1,00	1,00	0,02	0,02	1,00
nemoci z povolání	4,00	4,00	0,06	0,06	1,00
dětské (pediatrie)	19,19	21,64	0,30	0,34	1,13
angiologie	0,30	0,30	0,00	0,00	1,00
ženské (gynekologie, porodnictví)	12,65	29,90	0,20	0,47	2,36
novorozenecké (neonatologie)	2,50	2,00	0,04	0,03	0,80
chirurgie	56,56	91,24	0,89	1,43	1,61
neurochirurgie	1,00	1,00	0,02	0,02	1,00
plastická chirurgie	5,85	10,08	0,09	0,16	1,72
kardiochirurgie	3,00	3,00	0,05	0,05	1,00
traumatologie	7,80	17,10	0,12	0,27	2,19
anesteziologicko - resuscitační	65,65	72,94	1,03	1,14	1,11
ortopedie	28,62	35,17	0,45	0,55	1,23
urologie	20,76	21,48	0,33	0,34	1,03
ORL (ušní, nosní, krční)	28,59	29,82	0,45	0,47	1,04
foniatrie a audiologie	0,60	0,60	0,01	0,01	1,00
oční (oftalmologie)	48,18	50,81	0,75	0,80	1,05
stomatologie	7,93	218,09	0,12	3,41	27,50
kožní (dermatovenerologie)	31,45	35,49	0,49	0,56	1,13
klinická onkologie	2,14	5,49	0,03	0,09	2,57

9. Ambulantní péče v lůžkových a ambulantních zařízeních v krajích - zdravotnictví celkem

Oddělení	Přepočtený počet		na 10 000 obyvatel		Počet ZPBD na 1 lékaře
	lékaři	ZPBD	lékaři	ZPBD	
radiační onkologie	6,78	19,88	0,11	0,31	2,93
dorostové	1,67	1,22	0,03	0,02	0,73
tělovýchovné lékařství	1,30	1,20	0,02	0,02	0,92
lékařská genetika	3,73	13,50	0,06	0,21	3,62
praktický lékař pro dospělé	338,90	326,71	5,31	5,12	0,96
praktický lékař pro děti a dorost	131,33	123,23	2,06	1,93	0,94
praktický lékař stomatolog	365,68	420,66	5,73	6,59	1,15
praktický lékař gynekolog	79,56	94,53	1,25	1,48	1,19
nefrologie	2,50	2,20	0,04	0,03	0,88
klinická biochemie	21,28	148,78	0,33	2,33	6,99
klinická hematologie	7,55	36,67	0,12	0,57	4,86
radiologie a zobrazovací metody	71,53	171,82	1,12	2,69	2,40
protetika	1,00	0,40	0,02	0,01	0,40
transfúzní služba	8,04	68,11	0,13	1,07	8,47
rehabilitace a fyzikální medicína	29,85	37,56	0,47	0,59	1,26
nukleární medicína	5,20	12,00	0,08	0,19	2,31
patologie	16,23	31,80	0,25	0,50	1,96
soudní lékařství	2,57	-	0,04	-	-
hygiena obecná a komunální	1,00	1,00	0,02	0,02	1,00
hygiena a epidemiologie	2,00	2,00	0,03	0,03	1,00
cévní chirurgie	5,05	11,80	0,08	0,18	2,34
mikrobiologie	22,62	83,86	0,35	1,31	3,71
pracovní lékařství	2,36	2,16	0,04	0,03	0,92
hemodialýza	5,90	34,30	0,09	0,54	5,81
dětská a dorostová psychiatrie	1,75	0,35	0,03	0,01	0,20
operační sály	2,37	84,90	0,04	1,33	35,82
funkční diagnostika	1,60	0,70	0,03	0,01	0,44
dětská kardiologie	1,57	1,37	0,02	0,02	0,87
dětská neurologie	1,60	1,60	0,03	0,03	1,00
léčba bolesti	1,30	0,20	0,02	0,00	0,15
dom.zdravot.péče / ústavní ošetř.péče	1,50	178,99	0,02	2,80	119,33
reprodukční medicína	1,00	2,00	0,02	0,03	2,00
AT - návykové nemoci	0,23	1,66	0,00	0,03	7,22
ortodoncie	16,30	27,15	0,26	0,43	1,67
ostatní oddělení	29,51	81,61	0,46	1,28	2,77
celkem	1 820,54	3 019,12	28,50	47,27	1,66

9. Ambulantní péče v lůžkových a ambulantních zařízeních v krajích - zdravotnictví celkem

Oddělení	Přepočtený počet		na 10 000 obyvatel		Počet ZPBD na 1 lékaře
	lékaři	ZPBD	lékaři	ZPBD	
Plzeňský kraj					
interna	126,58	185,87	2,21	3,25	1,47
kardiologie	9,00	9,90	0,16	0,17	1,10
revmatologie	3,20	2,60	0,06	0,05	0,81
diabetologie	7,73	9,36	0,14	0,16	1,21
gastroenterologie	3,75	4,50	0,07	0,08	1,20
endokrinologie	3,30	2,30	0,06	0,04	0,70
klinická farmakologie	6,40	9,60	0,11	0,17	1,50
infekční	2,11	3,00	0,04	0,05	1,42
alergologie a klinická imunologie	15,74	22,02	0,28	0,38	1,40
tuberkulózy a respiračních nemocí	25,53	41,28	0,45	0,72	1,62
nervové (neurologie)	34,70	30,38	0,61	0,53	0,88
psychiatrie	49,57	22,92	0,87	0,40	0,46
nemoci z povolání	6,89	8,75	0,12	0,15	1,27
dětské (pediatrie)	11,02	20,81	0,19	0,36	1,89
ženské (gynekologie, porodnictví)	8,30	23,99	0,15	0,42	2,89
novorozenecké (neonatologie)	0,95	1,45	0,02	0,03	1,53
chirurgie	60,17	105,62	1,05	1,85	1,76
neurochirurgie	2,50	4,00	0,04	0,07	1,60
plastická chirurgie	5,23	7,80	0,09	0,14	1,49
kardiochirurgie	1,00	1,00	0,02	0,02	1,00
anesteziologicko - resuscitační	66,34	85,84	1,16	1,50	1,29
ortopedie	33,08	36,99	0,58	0,65	1,12
urologie	19,12	23,61	0,33	0,41	1,23
ORL (ušní, nosní, krční)	37,03	50,92	0,65	0,89	1,38
oční (oftalmologie)	56,54	53,43	0,99	0,93	0,94
stomatologie	18,33	250,47	0,32	4,38	13,66
kožní (dermatovenerologie)	31,68	47,49	0,55	0,83	1,50
klinická onkologie	2,60	1,60	0,05	0,03	0,62
radiační onkologie	13,38	35,26	0,23	0,62	2,64
tělovýchovné lékařství	1,51	1,51	0,03	0,03	1,00
lékařská genetika	7,52	24,80	0,13	0,43	3,30
praktický lékař pro dospělé	287,93	298,06	5,03	5,21	1,04

9. Ambulantní péče v lůžkových a ambulantních zařízeních v krajích - zdravotnictví celkem

Oddělení	Přepočtený počet		na 10 000 obyvatel		Počet ZPBD na 1 lékaře
	lékaři	ZPBD	lékaři	ZPBD	
praktický lékař pro děti a dorost	107,82	108,36	1,88	1,89	1,01
praktický lékař stomatolog	388,92	334,98	6,80	5,86	0,86
praktický lékař gynekolog	68,26	77,08	1,19	1,35	1,13
korektivní dermatologie	0,40	-	0,01	-	-
nefrologie	1,80	1,60	0,03	0,03	0,89
klinická biochemie	27,87	189,48	0,49	3,31	6,80
klinická hematologie	10,15	30,40	0,18	0,53	3,00
radiologie a zobrazovací metody	88,30	205,16	1,54	3,59	2,32
protetika	2,56	10,18	0,04	0,18	3,98
transfúzní služba	7,57	55,91	0,13	0,98	7,39
rehabilitace a fyzikální medicína	32,19	41,93	0,56	0,73	1,30
nukleární medicína	12,25	40,08	0,21	0,70	3,27
patologie	50,26	97,05	0,88	1,70	1,93
soudní lékařství	5,71	5,00	0,10	0,09	0,88
hygiena a epidemiologie	0,50	-	0,01	-	-
mikrobiologie	17,83	63,30	0,31	1,11	3,55
pracovní lékařství	1,40	0,15	0,02	0,00	0,11
hemodialýza	7,52	54,90	0,13	0,96	7,30
dětská psychiatrie	0,50	0,50	0,01	0,01	1,00
centrální příjem	1,00	25,00	0,02	0,44	25,00
operační sály	0,53	61,13	0,01	1,07	115,34
funkční diagnostika	0,07	0,50	0,00	0,01	7,14
dětská kardiologie	1,40	1,45	0,02	0,03	1,04
dětská nefrologie	0,20	0,25	0,00	0,00	1,25
dětská neurologie	1,75	1,00	0,03	0,02	0,57
lékárenské	-	1,00	-	0,02	-
zdravotnických prostředků	-	0,38	-	0,01	-
léčba bolesti	0,40	0,08	0,01	0,00	0,20
dom.zdravot.péče / ústavní ošetř.péče	-	145,98	-	2,55	-
reprodukční medicína	7,20	11,00	0,13	0,19	1,53
ortodontie	16,50	13,70	0,29	0,24	0,83
doprava raněných,nemocných,rodiček	-	3,00	-	0,05	-
ostatní oddělení	15,20	123,06	0,27	2,15	8,10
celkem	1 834,79	3 130,72	32,07	54,73	1,71

9. Ambulantní péče v lůžkových a ambulantních zařízeních v krajích - zdravotnictví celkem

Oddělení	Přepočtený počet		na 10 000 obyvatel		Počet ZPBD na 1 lékaře
	lékaři	ZPBD	lékaři	ZPBD	
Karlovarský kraj					
interna	42,66	65,85	1,39	2,14	1,54
kardiologie	8,20	11,40	0,27	0,37	1,39
revmatologie	3,00	1,50	0,10	0,05	0,50
diabetologie	7,30	7,90	0,24	0,26	1,08
gastroenterologie	7,55	10,10	0,25	0,33	1,34
endokrinologie	1,55	1,35	0,05	0,04	0,87
infekční	0,50	1,38	0,02	0,04	2,76
alergologie a klinická imunologie	4,80	4,06	0,16	0,13	0,85
tuberkulózy a respiračních nemocí	7,69	14,30	0,25	0,47	1,86
nervové (neurologie)	17,83	21,75	0,58	0,71	1,22
psychiatrie	15,55	5,50	0,51	0,18	0,35
sexuologie	0,20	-	0,01	-	-
dětské (pediatrie)	5,45	10,05	0,18	0,33	1,84
ženské (gynekologie, porodnictví)	8,12	21,75	0,26	0,71	2,68
chirurgie	23,78	59,42	0,77	1,93	2,50
plastická chirurgie	3,10	14,25	0,10	0,46	4,60
anesteziologicko - resuscitační	22,15	33,37	0,72	1,09	1,51
ortopedie	14,56	18,36	0,47	0,60	1,26
urologie	7,52	10,55	0,24	0,34	1,40
ORL (ušní, nosní, krční)	15,78	18,61	0,51	0,61	1,18
foniatrie a audiologie	1,25	-	0,04	-	-
oční (oftalmologie)	25,36	33,98	0,82	1,11	1,34
stomatologie	0,80	110,45	0,03	3,59	138,06
kožní (dermatovenerologie)	17,81	24,22	0,58	0,79	1,36
klinická onkologie	2,30	3,00	0,07	0,10	1,30
radiační onkologie	1,60	10,00	0,05	0,33	6,25
tělovýchovné lékařství	0,36	0,36	0,01	0,01	1,00
lékařská genetika	2,22	3,38	0,07	0,11	1,52
praktický lékař pro dospělé	141,24	142,86	4,59	4,65	1,01
praktický lékař pro děti a dorost	62,50	59,90	2,03	1,95	0,96
praktický lékař stomatolog	163,84	167,83	5,33	5,46	1,02
praktický lékař gynekolog	37,22	37,65	1,21	1,22	1,01
korektivní dermatologie	0,40	0,20	0,01	0,01	0,50
nefrologie	1,00	3,40	0,03	0,11	3,40
klinická biochemie	8,87	72,08	0,29	2,34	8,13
klinická hematologie	1,20	6,95	0,04	0,23	5,79

9. Ambulantní péče v lůžkových a ambulantních zařízeních v krajích - zdravotnictví celkem

Oddělení	Přepočtený počet		na 10 000 obyvatel		Počet ZPBD na 1 lékaře
	lékaři	ZPBD	lékaři	ZPBD	
radiologie a zobrazovací metody	31,93	68,70	1,04	2,23	2,15
transfúzní služba	3,80	28,40	0,12	0,92	7,47
rehabilitace a fyzikální medicína	45,70	107,01	1,49	3,48	2,34
nukleární medicína	2,00	10,00	0,07	0,33	5,00
patologie	6,60	13,60	0,21	0,44	2,06
soudní lékařství	4,00	6,50	0,13	0,21	1,63
hygiena a epidemiologie	0,20	0,20	0,01	0,01	1,00
mikrobiologie	5,62	22,16	0,18	0,72	3,94
hemodialýza	11,00	32,50	0,36	1,06	2,95
dětská a dorostová psychiatrie	1,00	1,00	0,03	0,03	1,00
tkáňová banka	0,10	0,20	0,00	0,01	2,00
dětská kardiologie	1,30	0,20	0,04	0,01	0,15
dětská neurologie	0,25	0,10	0,01	0,00	0,40
krevní banka	-	1,00	-	0,03	-
stacionář	0,50	-	0,02	-	-
léčba bolesti	0,40	0,65	0,01	0,02	1,63
dom.zdravot.péče / ústavní ošetř.péče	-	82,97	-	2,70	-
reprodukční medicína	4,42	8,79	0,14	0,29	1,99
AT - návykové nemoci	0,25	1,00	0,01	0,03	4,00
ortodoncie	6,75	6,75	0,22	0,22	1,00
maxilofaciální chirurgie	1,00	1,00	0,03	0,03	1,00
ostatní oddělení	1,20	16,45	0,04	0,54	13,71
celkem	813,28	1 416,89	26,45	46,09	1,74

9. Ambulantní péče v lůžkových a ambulantních zařízeních v krajích - zdravotnictví celkem

Oddělení	Přepočtený počet		na 10 000 obyvatel		Počet ZPBD na 1 lékaře
	lékaři	ZPBD	lékaři	ZPBD	
Ústecký kraj					
interna	93,45	184,31	1,12	2,20	1,97
kardiologie	21,24	32,44	0,25	0,39	1,53
revmatologie	5,60	6,90	0,07	0,08	1,23
diabetologie	8,40	8,60	0,10	0,10	1,02
gastroenterologie	16,05	24,00	0,19	0,29	1,50
endokrinologie	5,15	5,10	0,06	0,06	0,99
geriatrie	1,00	-	0,01	-	-
infekční	5,40	7,50	0,06	0,09	1,39
alergologie a klinická imunologie	20,58	19,70	0,25	0,24	0,96
tuberkulózy a respiračních nemocí	25,12	44,42	0,30	0,53	1,77
nervové (neurologie)	52,39	78,93	0,63	0,94	1,51
psychiatrie	38,93	23,00	0,47	0,28	0,59
sexuologie	1,00	3,00	0,01	0,04	3,00
nemoci z povolání	0,80	1,00	0,01	0,01	1,25
dětské (pediatrie)	28,32	50,06	0,34	0,60	1,77
angiologie	2,95	2,30	0,04	0,03	0,78
ženské (gynekologie, porodnictví)	14,27	30,86	0,17	0,37	2,16
chirurgie	74,87	129,41	0,90	1,55	1,73
neurochirurgie	2,00	4,00	0,02	0,05	2,00
plastická chirurgie	2,78	6,30	0,03	0,08	2,27
traumatologie	2,58	4,15	0,03	0,05	1,61
anesteziologicko - resuscitační	63,21	142,44	0,76	1,70	2,25
ortopedie	37,86	39,67	0,45	0,47	1,05
urologie	26,02	30,20	0,31	0,36	1,16
ORL (ušní, nosní, krční)	37,96	53,05	0,45	0,63	1,40
foniatrie a audiologie	4,90	6,65	0,06	0,08	1,36
oční (oftalmologie)	54,20	73,80	0,65	0,88	1,36
stomatologie	5,40	260,56	0,06	3,12	48,25
kožní (dermatovenerologie)	39,60	49,55	0,47	0,59	1,25
klinická onkologie	4,28	13,60	0,05	0,16	3,18
radiační onkologie	3,45	21,35	0,04	0,26	6,19
tělovýchovné lékařství	1,86	2,51	0,02	0,03	1,35
lékařská genetika	4,20	11,00	0,05	0,13	2,62
dětská chirurgie	3,05	6,40	0,04	0,08	2,10

9. Ambulantní péče v lůžkových a ambulantních zařízeních v krajích - zdravotnictví celkem

Oddělení	Přepočtený počet		na 10 000 obyvatel		Počet ZPBD na 1 lékaře
	lékaři	ZPBD	lékaři	ZPBD	
praktický lékař pro dospělé	388,57	426,96	4,65	5,11	1,10
praktický lékař pro děti a dorost	169,96	169,97	2,03	2,03	1,00
praktický lékař stomatolog	382,61	381,12	4,58	4,56	1,00
praktický lékař gynekolog	107,80	121,82	1,29	1,46	1,13
korektivní dermatologie	0,05	-	0,00	-	-
nefrologie	3,00	21,00	0,04	0,25	7,00
klinická biochemie	16,97	191,63	0,20	2,29	11,29
klinická hematologie	11,50	77,40	0,14	0,93	6,73
radiologie a zobrazovací metody	86,10	203,79	1,03	2,44	2,37
protetika	1,58	10,60	0,02	0,13	6,71
transfúzní služba	9,15	80,04	0,11	0,96	8,75
rehabilitace a fyzikální medicína	34,65	53,85	0,41	0,64	1,55
nukleární medicína	3,70	14,00	0,04	0,17	3,78
patologie	18,08	46,40	0,22	0,55	2,57
soudní lékařství	3,00	7,00	0,04	0,08	2,33
hrudní chirurgie	1,00	1,00	0,01	0,01	1,00
hygiena a epidemiologie	0,40	0,20	0,00	0,00	0,50
cévní chirurgie	0,99	0,94	0,01	0,01	0,95
mikrobiologie	20,75	78,91	0,25	0,94	3,80
pracovní lékařství	2,30	1,95	0,03	0,02	0,85
hemodialýza	17,50	62,26	0,21	0,74	3,56
dětská a dorostová psychiatrie	4,90	1,00	0,06	0,01	0,20
centrální příjem	0,10	27,13	0,00	0,32	271,30
tkáňová banka	0,10	-	0,00	-	-
operační sály	3,51	146,89	0,04	1,76	41,85
dětské oční	1,80	2,05	0,02	0,02	1,14
funkční diagnostika	1,90	4,00	0,02	0,05	2,11
dětská kardiologie	6,16	4,50	0,07	0,05	0,73
dětská nefrologie	2,30	2,30	0,03	0,03	1,00
dětská neurologie	5,50	5,45	0,07	0,07	0,99
krevní banka	0,10	0,10	0,00	0,00	1,00
hyperbarická med. a oxygenoterapie	1,50	4,00	0,02	0,05	2,67
léčba bolesti	0,70	0,29	0,01	0,00	0,41

9. Ambulantní péče v lůžkových a ambulantních zařízeních v krajích - zdravotnictví celkem

Oddělení	Přepočtený počet		na 10 000 obyvatel		Počet ZPBD na 1 lékaře
	lékaři	ZPBD	lékaři	ZPBD	
dom.zdravot.péče / ústavní ošetř.péče	-	252,40	-	3,02	-
reprodukční medicína	1,60	7,00	0,02	0,08	4,38
ortodoncie	18,05	30,62	0,22	0,37	1,70
doprava raněných,nemocných,rodiček	-	3,00	-	0,04	-
ostatní oddělení	5,37	61,26	0,06	0,73	11,41
celkem	2 042,12	3 879,59	24,43	46,40	1,90

9. Ambulantní péče v lůžkových a ambulantních zařízeních v krajích - zdravotnictví celkem

Oddělení	Přepočtený počet		na 10 000 obyvatel		Počet ZPBD na 1 lékaře
	lékaři	ZPBD	lékaři	ZPBD	
Liberecký kraj					
interna	55,97	100,73	1,27	2,29	1,80
kardiologie	6,80	19,90	0,15	0,45	2,93
revmatologie	4,32	4,25	0,10	0,10	0,98
diabetologie	4,55	9,85	0,10	0,22	2,16
gastroenterologie	11,00	19,00	0,25	0,43	1,73
endokrinologie	2,90	2,40	0,07	0,05	0,83
geriatrie	0,10	0,10	0,00	0,00	1,00
infekční	3,60	3,00	0,08	0,07	0,83
alergologie a klinická imunologie	9,30	11,55	0,21	0,26	1,24
tuberkulózy a respiračních nemocí	10,01	24,95	0,23	0,57	2,49
nervové (neurologie)	21,70	26,50	0,49	0,60	1,22
psychiatrie	19,42	14,66	0,44	0,33	0,75
nemoci z povolání	1,00	-	0,02	-	-
dětské (pediatrie)	16,50	16,11	0,38	0,37	0,98
ženské (gynekologie, porodnictví)	13,31	34,66	0,30	0,79	2,60
novorozenecké (neonatologie)	0,10	1,00	0,00	0,02	10,00
chirurgie	48,64	59,59	1,11	1,35	1,23
neurochirurgie	1,10	4,00	0,03	0,09	3,64
plastická chirurgie	3,80	0,90	0,09	0,02	0,24
traumatologie	2,00	11,32	0,05	0,26	5,66
anesteziologicko - resuscitační	51,41	51,06	1,17	1,16	0,99
ortopedie	20,54	27,49	0,47	0,62	1,34
urologie	8,70	13,86	0,20	0,32	1,59
ORL (ušní, nosní, krční)	21,43	26,85	0,49	0,61	1,25
foniatrie a audiologie	1,00	1,00	0,02	0,02	1,00
oční (oftalmologie)	27,23	30,95	0,62	0,70	1,14
stomatologie	12,40	154,73	0,28	3,52	12,48
kožní (dermatovenerologie)	16,40	20,80	0,37	0,47	1,27
klinická onkologie	6,65	14,79	0,15	0,34	2,22
radiační onkologie	6,40	15,30	0,15	0,35	2,39
tělovýchovné lékařství	1,25	0,40	0,03	0,01	0,32
lékařská genetika	0,80	4,00	0,02	0,09	5,00
praktický lékař pro dospělé	202,78	203,10	4,61	4,62	1,00
praktický lékař pro děti a dorost	83,68	81,56	1,90	1,85	0,97

9. Ambulantní péče v lůžkových a ambulantních zařízeních v krajích - zdravotnictví celkem

Oddělení	Přepočtený počet		na 10 000 obyvatel		Počet ZPBD na 1 lékaře
	lékaři	ZPBD	lékaři	ZPBD	
praktický lékař stomatolog	234,66	210,47	5,33	4,78	0,90
praktický lékař gynekolog	46,90	48,85	1,07	1,11	1,04
nefrologie	0,20	0,20	0,00	0,00	1,00
klinická biochemie	7,12	109,62	0,16	2,49	15,40
klinická hematologie	6,90	30,90	0,16	0,70	4,48
radiologie a zobrazovací metody	52,08	126,12	1,18	2,87	2,42
protetika	0,20	3,10	0,00	0,07	15,50
transfúzní služba	4,01	38,48	0,09	0,87	9,60
rehabilitace a fyzikální medicína	24,37	35,91	0,55	0,82	1,47
nukleární medicína	3,00	7,00	0,07	0,16	2,33
patologie	11,10	22,00	0,25	0,50	1,98
soudní lékařství	0,60	4,00	0,01	0,09	6,67
hygiena a epidemiologie	1,00	1,00	0,02	0,02	1,00
cévní chirurgie	0,10	1,00	0,00	0,02	10,00
epidemiologie	1,70	1,00	0,04	0,02	0,59
mikrobiologie	11,29	30,75	0,26	0,70	2,72
pracovní lékařství	1,00	-	0,02	-	-
hemodialýza	6,15	38,60	0,14	0,88	6,28
dětská a dorostová psychiatrie	2,10	2,00	0,05	0,05	0,95
centrální příjem	-	18,16	-	0,41	-
operační sály	-	47,31	-	1,08	-
funkční diagnostika	1,00	8,00	0,02	0,18	8,00
dětská kardiologie	2,00	2,00	0,05	0,05	1,00
dětská neurologie	3,55	1,30	0,08	0,03	0,37
krevní banka	0,20	0,20	0,00	0,00	1,00
léčba bolesti	0,20	0,27	0,00	0,01	1,35
dom.zdravot.péče / ústavní ošetř.péče	-	93,93	-	2,14	-
doprava raněných,nemocných,rodiček	-	1,00	-	0,02	-
ostatní oddělení	9,40	27,54	0,21	0,63	2,93
celkem	1 127,62	1 921,07	25,63	43,67	1,70

9. Ambulantní péče v lůžkových a ambulantních zařízeních v krajích - zdravotnictví celkem

Oddělení	Přepočtený počet		na 10 000 obyvatel		Počet ZPBD na 1 lékaře
	lékaři	ZPBD	lékaři	ZPBD	
Královéhradecký kraj					
interna	98,27	206,55	1,77	3,72	2,10
kardiologie	27,03	45,85	0,49	0,83	1,70
revmatologie	3,10	3,25	0,06	0,06	1,05
diabetologie	9,24	8,86	0,17	0,16	0,96
gastroenterologie	8,20	6,70	0,15	0,12	0,82
endokrinologie	3,67	3,67	0,07	0,07	1,00
geriatrie	0,83	0,80	0,01	0,01	0,96
infekční	4,20	5,70	0,08	0,10	1,36
alergologie a klinická imunologie	24,89	39,40	0,45	0,71	1,58
tuberkulózy a respiračních nemocí	18,63	31,36	0,34	0,57	1,68
nervové (neurologie)	35,82	48,89	0,65	0,88	1,36
psychiatrie	32,94	31,51	0,59	0,57	0,96
sexuologie	1,00	-	0,02	-	-
nemoci z povolání	7,80	8,00	0,14	0,14	1,03
dětské (pediatrie)	19,35	24,54	0,35	0,44	1,27
ženské (gynekologie, porodnictví)	15,35	29,27	0,28	0,53	1,91
chirurgie	68,51	107,75	1,23	1,94	1,57
neurochirurgie	5,51	4,91	0,10	0,09	0,89
plastická chirurgie	6,23	9,61	0,11	0,17	1,54
kardiochirurgie	4,11	1,98	0,07	0,04	0,48
traumatologie	3,46	10,10	0,06	0,18	2,92
anesteziologicko - resuscitační	79,98	85,52	1,44	1,54	1,07
ortopedie	32,26	32,19	0,58	0,58	1,00
urologie	25,02	32,35	0,45	0,58	1,29
ORL (ušní, nosní, krční)	33,37	36,15	0,60	0,65	1,08
foniatrie a audiologie	3,00	2,91	0,05	0,05	0,97
oční (oftalmologie)	56,83	84,09	1,02	1,52	1,48
stomatologie	16,67	221,45	0,30	3,99	13,28
kožní (dermatovenerologie)	28,57	29,31	0,51	0,53	1,03
klinická onkologie	4,40	8,00	0,08	0,14	1,82
radiační onkologie	17,98	47,37	0,32	0,85	2,63
tělovýchovné lékařství	1,50	2,00	0,03	0,04	1,33
lékařská genetika	6,15	7,55	0,11	0,14	1,23
dětská chirurgie	2,92	5,00	0,05	0,09	1,71

9. Ambulantní péče v lůžkových a ambulantních zařízeních v krajích - zdravotnictví celkem

Oddělení	Přepočtený počet		na 10 000 obyvatel		Počet ZPBD na 1 lékaře
	lékaři	ZPBD	lékaři	ZPBD	
praktický lékař pro dospělé	301,11	310,50	5,43	5,60	1,03
praktický lékař pro děti a dorost	122,59	112,31	2,21	2,02	0,92
praktický lékař stomatolog	351,79	304,83	6,34	5,49	0,87
praktický lékař gynekolog	67,00	77,06	1,21	1,39	1,15
klinická biochemie	14,56	179,29	0,26	3,23	12,31
klinická hematologie	1,60	8,00	0,03	0,14	5,00
radiologie a zobrazovací metody	99,19	198,26	1,79	3,57	2,00
transfúzní služba	12,44	85,74	0,22	1,55	6,89
rehabilitace a fyzikální medicína	33,47	33,47	0,60	0,60	1,00
nukleární medicína	9,75	30,25	0,18	0,55	3,10
patologie	15,68	39,99	0,28	0,72	2,55
soudní lékařství	4,55	3,50	0,08	0,06	0,77
hygiena obecná a komunální	1,00	1,00	0,02	0,02	1,00
hygiena a epidemiologie	1,00	1,00	0,02	0,02	1,00
cévní chirurgie	3,55	3,70	0,06	0,07	1,04
epidemiologie	2,50	1,20	0,05	0,02	0,48
mikrobiologie	14,79	56,32	0,27	1,02	3,81
pracovní lékařství	2,00	2,00	0,04	0,04	1,00
hemodialýza	8,19	57,94	0,15	1,04	7,07
dětská a dorostová psychiatrie	3,00	1,00	0,05	0,02	0,33
tkáňová banka	1,00	4,40	0,02	0,08	4,40
operační sály	5,40	59,88	0,10	1,08	11,09
dětská nefrologie	0,72	0,52	0,01	0,01	0,72
dětská neurologie	2,00	2,00	0,04	0,04	1,00
krevní banka	0,01	0,20	0,00	0,00	20,00
hyperbarická med. a oxygenoterapie	3,60	3,20	0,06	0,06	0,89
léčba bolesti	1,71	1,30	0,03	0,02	0,76
dom.zdravot.péče / ústavní ošetř.péče	-	157,63	-	2,84	-
AT - návykové nemoci	0,60	0,60	0,01	0,01	1,00
ortodoncie	15,13	15,70	0,27	0,28	1,04
doprava raněných,nemocných,rodiček	-	3,00	-	0,05	-
ostatní oddělení	12,95	79,16	0,23	1,43	6,11
celkem	1 819,67	3 057,54	32,80	55,11	1,68

9. Ambulantní péče v lůžkových a ambulantních zařízeních v krajích - zdravotnictví celkem

Oddělení	Přepočtený počet		na 10 000 obyvatel		Počet ZPBD na 1 lékaře
	lékaři	ZPBD	lékaři	ZPBD	
Pardubický kraj					
interna	64,32	91,03	1,24	1,76	1,42
kardiologie	16,47	24,96	0,32	0,48	1,52
revmatologie	5,05	6,00	0,10	0,12	1,19
diabetologie	6,09	6,87	0,12	0,13	1,13
gastroenterologie	4,50	5,30	0,09	0,10	1,18
endokrinologie	3,85	3,60	0,07	0,07	0,94
geriatrie	2,56	4,63	0,05	0,09	1,81
infekční	2,10	4,00	0,04	0,08	1,90
alergologie a klinická imunologie	10,85	10,55	0,21	0,20	0,97
tuberkulózy a respiračních nemocí	16,78	29,25	0,32	0,57	1,74
nervové (neurologie)	28,80	34,32	0,56	0,66	1,19
psychiatrie	23,50	16,76	0,45	0,32	0,71
dětské (pediatrie)	12,04	16,38	0,23	0,32	1,36
ženské (gynekologie, porodnictví)	9,20	19,80	0,18	0,38	2,15
novorozenecké (neonatologie)	0,30	0,30	0,01	0,01	1,00
chirurgie	57,91	108,54	1,12	2,10	1,87
neurochirurgie	0,60	1,00	0,01	0,02	1,67
plastická chirurgie	1,60	1,00	0,03	0,02	0,63
traumatologie	3,00	4,00	0,06	0,08	1,33
anesteziologicko - resuscitační	47,71	57,07	0,92	1,10	1,20
ortopedie	30,36	31,13	0,59	0,60	1,03
urologie	14,72	18,45	0,28	0,36	1,25
ORL (ušní, nosní, krční)	28,82	31,26	0,56	0,60	1,08
foniatrie a audiologie	0,19	0,26	0,00	0,01	1,37
oční (oftalmologie)	36,16	47,87	0,70	0,93	1,32
stomatologie	1,40	123,52	0,03	2,39	88,23
kožní (dermatovenerologie)	24,95	28,33	0,48	0,55	1,14
klinická onkologie	4,70	13,40	0,09	0,26	2,85
radiační onkologie	9,40	18,35	0,18	0,35	1,95
dorostové	1,00	0,50	0,02	0,01	0,50
tělovýchovné lékařství	0,22	0,70	0,00	0,01	3,18
lékařská genetika	2,05	3,30	0,04	0,06	1,61
dětská chirurgie	3,27	3,00	0,06	0,06	0,92

9. Ambulantní péče v lůžkových a ambulantních zařízeních v krajích - zdravotnictví celkem

Oddělení	Přepočtený počet		na 10 000 obyvatel		Počet ZPBD na 1 lékaře
	lékaři	ZPBD	lékaři	ZPBD	
praktický lékař pro dospělé	232,88	235,34	4,50	4,55	1,01
praktický lékař pro děti a dorost	98,18	94,28	1,90	1,82	0,96
praktický lékař stomatolog	276,32	270,48	5,34	5,23	0,98
praktický lékař gynekolog	48,99	56,71	0,95	1,10	1,16
nefrologie	1,30	1,10	0,03	0,02	0,85
klinická biochemie	13,28	112,30	0,26	2,17	8,46
klinická hematologie	5,94	22,94	0,11	0,44	3,86
radiologie a zobrazovací metody	71,41	156,74	1,38	3,03	2,19
protetika	1,00	13,00	0,02	0,25	13,00
transfúzní služba	12,24	69,37	0,24	1,34	5,67
rehabilitace a fyzikální medicína	19,49	38,66	0,38	0,75	1,98
nukleární medicína	2,65	2,83	0,05	0,05	1,07
patologie	21,22	46,00	0,41	0,89	2,17
soudní lékařství	2,50	2,00	0,05	0,04	0,80
hygiena a epidemiologie	0,20	0,20	0,00	0,00	1,00
cévní chirurgie	0,50	0,50	0,01	0,01	1,00
mikrobiologie	12,53	61,52	0,24	1,19	4,91
pracovní lékařství	7,20	7,50	0,14	0,15	1,04
hemodialýza	19,03	57,55	0,37	1,11	3,02
dětská a dorostová psychiatrie	1,20	0,70	0,02	0,01	0,58
dětská kardiologie	1,60	1,50	0,03	0,03	0,94
dětská neurologie	1,50	1,40	0,03	0,03	0,93
dětská gynekologie	1,30	0,30	0,03	0,01	0,23
hyperbarická medic. a oxygenoterap.	1,00	1,00	0,02	0,02	1,00
léčba bolesti	0,95	-	0,02	-	-
dom.zdravot.péče / ústavní ošetř.péče	-	143,45	-	2,77	-
reprodukční medicína	1,92	6,00	0,04	0,12	3,13
AT - návykové nemoci	0,40	1,00	0,01	0,02	2,50
ortodoncie	9,63	14,14	0,19	0,27	1,47
doprava raněných,nemocných,rodiček	-	1,80	-	0,03	-
maxilofaciální chirurgie	6,53	9,92	0,13	0,19	1,52
ostatní oddělení	11,07	92,18	0,21	1,78	8,33
celkem	1 358,43	2 287,84	26,27	44,24	1,68

9. Ambulantní péče v lůžkových a ambulantních zařízeních v krajích - zdravotnictví celkem

Oddělení	Přepočtený počet		na 10 000 obyvatel		Počet ZPBD na 1 lékaře
	lékaři	ZPBD	lékaři	ZPBD	
Vysočina					
interna	72,83	98,26	1,42	1,91	1,35
kardiologie	10,55	17,70	0,21	0,34	1,68
revmatologie	4,30	4,30	0,08	0,08	1,00
diabetologie	9,05	8,20	0,18	0,16	0,91
gastroenterologie	4,35	5,20	0,08	0,10	1,20
endokrinologie	4,55	4,66	0,09	0,09	1,02
infekční	2,24	3,18	0,04	0,06	1,42
alergologie a klinická imunologie	11,88	13,70	0,23	0,27	1,15
tuberkulózy a respiračních nemocí	15,16	26,27	0,29	0,51	1,73
nervové (neurologie)	34,64	47,70	0,67	0,93	1,38
psychiatrie	24,62	11,45	0,48	0,22	0,47
sexuologie	0,24	0,50	0,00	0,01	2,08
dětské (pediatrie)	13,75	15,00	0,27	0,29	1,09
ženské (gynekologie, porodnictví)	10,08	21,99	0,20	0,43	2,18
chirurgie	35,69	72,97	0,69	1,42	2,04
anesteziologicko - resuscitační	35,79	57,92	0,70	1,13	1,62
ortopedie	25,50	29,01	0,50	0,56	1,14
urologie	14,26	19,60	0,28	0,38	1,37
ORL (ušní, nosní, krční)	22,20	27,10	0,43	0,53	1,22
foniatrie a audiologie	1,30	1,90	0,03	0,04	1,46
oční (oftalmologie)	34,50	39,25	0,67	0,76	1,14
stomatologie	24,60	168,15	0,48	3,27	6,84
kožní (dermatovenerologie)	22,90	25,75	0,45	0,50	1,12
klinická onkologie	4,60	7,50	0,09	0,15	1,63
radiční onkologie	6,10	26,25	0,12	0,51	4,30
lékařská genetika	0,60	0,20	0,01	0,00	0,33
praktický lékař pro dospělé	235,36	233,34	4,57	4,53	0,99
praktický lékař pro děti a dorost	108,35	105,19	2,11	2,04	0,97
praktický lékař stomatolog	271,58	278,70	5,28	5,42	1,03
praktický lékař gynekolog	52,79	57,93	1,03	1,13	1,10
nefrologie	0,70	0,10	0,01	0,00	0,14
klinická biochemie	7,50	82,14	0,15	1,60	10,95
klinická hematologie	2,10	21,38	0,04	0,42	10,18

9. Ambulantní péče v lůžkových a ambulantních zařízeních v krajích - zdravotnictví celkem

Oddělení	Přepočtený počet		na 10 000 obyvatel		Počet ZPBD na 1 lékaře
	lékaři	ZPBD	lékaři	ZPBD	
radiologie a zobrazovací metody	47,46	99,37	0,92	1,93	2,09
transfúzní služba	8,50	42,64	0,17	0,83	5,02
rehabilitace a fyzikální medicína	11,80	54,29	0,23	1,06	4,60
nukleární medicína	10,03	24,40	0,19	0,47	2,43
patologie	12,93	23,45	0,25	0,46	1,81
hygiena a epidemiologie	0,10	0,10	0,00	0,00	1,00
mikrobiologie	7,81	54,50	0,15	1,06	6,98
pracovní lékařství	0,20	-	0,00	-	-
hemodialýza	6,73	69,43	0,13	1,35	10,32
dětská a dorostová psychiatrie	1,30	0,05	0,03	0,00	0,04
operační sály	1,92	141,22	0,04	2,74	73,55
dětská kardiologie	1,80	1,80	0,03	0,03	1,00
dětská neurologie	0,20	0,06	0,00	0,00	0,30
krevní banka	-	0,20	-	0,00	-
dom.zdravot.péče / ústavní ošetř.péče	-	139,83	-	2,72	-
reprodukční medicína	2,18	5,25	0,04	0,10	2,41
AT - návykové nemoci	1,35	1,00	0,03	0,02	0,74
ortodoncie	1,00	1,00	0,02	0,02	1,00
doprava raněných,nemocných,rodiček	-	3,00	-	0,06	-
ostatní oddělení	9,23	110,83	0,18	2,15	12,01
celkem	1 249,20	2 304,91	24,28	44,79	1,85

9. Ambulantní péče v lůžkových a ambulantních zařízeních v krajích - zdravotnictví celkem

Oddělení	Přepočtený počet		na 10 000 obyvatel		Počet ZPBD na 1 lékaře
	lékaři	ZPBD	lékaři	ZPBD	
Jihomoravský kraj					
interna	277,01	420,09	2,40	3,64	1,52
kardiologie	27,02	32,92	0,23	0,29	1,22
revmatologie	13,40	11,56	0,12	0,10	0,86
diabetologie	13,75	13,40	0,12	0,12	0,97
gastroenterologie	17,15	21,85	0,15	0,19	1,27
endokrinologie	9,50	9,50	0,08	0,08	1,00
geriatrie	3,95	2,39	0,03	0,02	0,61
infekční	13,40	20,70	0,12	0,18	1,54
alergologie a klinická imunologie	49,15	70,04	0,43	0,61	1,43
tuberkulózy a respiračních nemocí	29,35	40,30	0,25	0,35	1,37
nervové (neurologie)	95,37	113,75	0,83	0,99	1,19
psychiatrie	72,85	31,26	0,63	0,27	0,43
sexuologie	5,60	5,50	0,05	0,05	0,98
nemoci z povolání	5,70	6,00	0,05	0,05	1,05
dětské (pediatrie)	21,52	26,60	0,19	0,23	1,24
angiologie	3,00	1,00	0,03	0,01	0,33
ženské (gynekologie, porodnictví)	66,97	114,07	0,58	0,99	1,70
novorozenecké (neonatologie)	1,82	3,00	0,02	0,03	1,65
chirurgie	123,57	274,70	1,07	2,38	2,22
neurochirurgie	3,40	6,00	0,03	0,05	1,76
plastická chirurgie	15,01	32,50	0,13	0,28	2,17
traumatologie	0,85	9,00	0,01	0,08	10,59
anesteziologicko - resuscitační	154,39	157,71	1,34	1,37	1,02
ortopedie	63,73	71,89	0,55	0,62	1,13
urologie	36,36	62,07	0,31	0,54	1,71
ORL (ušní, nosní, krční)	68,60	84,90	0,59	0,74	1,24
foniatrie a audiologie	11,05	14,90	0,10	0,13	1,35
oční (oftalmologie)	100,62	130,52	0,87	1,13	1,30
stomatologie	106,11	520,24	0,92	4,51	4,90
kožní (dermatovenerologie)	79,99	98,99	0,69	0,86	1,24
klinická onkologie	21,90	30,50	0,19	0,26	1,39
radiační onkologie	19,10	71,63	0,17	0,62	3,75
dorostové	1,10	1,00	0,01	0,01	0,91
tělovýchovné lékařství	3,12	3,05	0,03	0,03	0,98
lékařská genetika	14,27	37,87	0,12	0,33	2,65

9. Ambulantní péče v lůžkových a ambulantních zařízeních v krajích - zdravotnictví celkem

Oddělení	Přepočtený počet		na 10 000 obyvatel		Počet ZPBD na 1 lékaře
	lékaři	ZPBD	lékaři	ZPBD	
dětská chirurgie	2,80	13,00	0,02	0,11	4,64
praktický lékař pro dospělé	600,34	566,86	5,20	4,91	0,94
praktický lékař pro děti a dorost	233,88	227,47	2,03	1,97	0,97
praktický lékař stomatolog	695,40	577,55	6,02	5,00	0,83
praktický lékař gynekolog	152,52	158,48	1,32	1,37	1,04
nefrologie	3,75	4,00	0,03	0,03	1,07
klinická biochemie	42,83	333,29	0,37	2,89	7,78
klinická hematologie	19,60	91,57	0,17	0,79	4,67
radiologie a zobrazovací metody	214,86	383,80	1,86	3,32	1,79
transfúzní služba	43,50	244,10	0,38	2,11	5,61
rehabilitace a fyzikální medicína	52,90	119,48	0,46	1,03	2,26
nukleární medicína	21,72	44,96	0,19	0,39	2,07
patologie	52,77	97,40	0,46	0,84	1,85
soudní lékařství	11,90	12,13	0,10	0,11	1,02
hygiena obecná a komunální	0,71	2,00	0,01	0,02	2,82
hygiena a epidemiologie	1,40	1,00	0,01	0,01	0,71
dětská onkologie a hematookologie	3,00	9,00	0,03	0,08	3,00
cévní chirurgie	0,30	0,30	0,00	0,00	1,00
dětské kožní (dermatovenerologie)	3,25	1,00	0,03	0,01	0,31
mikrobiologie	33,08	163,70	0,29	1,42	4,95
pracovní lékařství	0,20	-	0,00	-	-
hemodialýza	11,00	84,00	0,10	0,73	7,64
dětská a dorostová psychiatrie	8,40	1,00	0,07	0,01	0,12
centrální příjem	1,00	22,00	0,01	0,19	22,00
tkáňová banka	1,20	7,00	0,01	0,06	5,83
léčba popálenin	1,00	3,00	0,01	0,03	3,00
operační sály	2,58	223,58	0,02	1,94	86,66
dětské oční	2,56	9,13	0,02	0,08	3,57
funkční diagnostika	5,50	9,00	0,05	0,08	1,64
dětská urologie	0,20	-	0,00	-	-
dětská otorinolaryngologie	4,23	10,00	0,04	0,09	2,36
dětská kardiologie	4,20	7,20	0,04	0,06	1,71
dětská nefrologie	1,70	0,90	0,01	0,01	0,53
dětská neurologie	6,54	11,10	0,06	0,10	1,70
dětská gynekologie	1,00	1,00	0,01	0,01	1,00
lékárenské	-	43,69	-	0,38	-
krevní banka	1,10	9,12	0,01	0,08	8,29

9. Ambulantní péče v lůžkových a ambulantních zařízeních v krajích - zdravotnictví celkem

Oddělení	Přepočtený počet		na 10 000 obyvatel		Počet ZPBD na 1 lékaře
	lékaři	ZPBD	lékaři	ZPBD	
stacionář	1,70	2,40	0,01	0,02	1,41
léčba bolesti	0,90	1,00	0,01	0,01	1,11
dom.zdravot.péče / ústavní ošetř.péče	-	213,41	-	1,85	-
reprodukční medicína	8,85	19,60	0,08	0,17	2,21
AT - návykové nemoci	0,20	0,10	0,00	0,00	0,50
ostatní oddělení	24,31	223,58	0,21	1,94	9,20
celkem	3 828,56	6 504,30	33,16	56,33	1,70

9. Ambulantní péče v lůžkových a ambulantních zařízeních v krajích - zdravotnictví celkem

Oddělení	Přepočtený počet		na 10 000 obyvatel		Počet ZPBD na 1 lékaře
	lékaři	ZPBD	lékaři	ZPBD	
Olomoucký kraj					
interna	79,93	149,83	1,25	2,33	1,87
kardiologie	25,31	27,05	0,39	0,42	1,07
revmatologie	8,55	7,17	0,13	0,11	0,84
diabetologie	16,77	15,28	0,26	0,24	0,91
gastroenterologie	13,50	22,00	0,21	0,34	1,63
endokrinologie	4,75	4,40	0,07	0,07	0,93
klinická farmakologie	2,50	-	0,04	-	-
geriatrie	2,70	1,20	0,04	0,02	0,44
infekční	1,20	2,75	0,02	0,04	2,29
alergologie a klinická imunologie	27,30	38,10	0,43	0,59	1,40
tuberkulózy a respiračních nemocí	20,08	32,30	0,31	0,50	1,61
nervové (neurologie)	55,06	61,83	0,86	0,96	1,12
psychiatrie	51,83	29,90	0,81	0,47	0,58
sexuologie	1,30	0,40	0,02	0,01	0,31
nemoci z povolání	0,30	0,25	0,00	0,00	0,83
dětské (pediatrie)	14,09	23,30	0,22	0,36	1,65
angiologie	0,60	0,70	0,01	0,01	1,17
ženské (gynekologie, porodnictví)	15,30	39,75	0,24	0,62	2,60
chirurgie	57,05	96,78	0,89	1,51	1,70
neurochirurgie	1,00	1,00	0,02	0,02	1,00
plastická chirurgie	5,30	5,70	0,08	0,09	1,08
kardiochirurgie	1,00	3,00	0,02	0,05	3,00
traumatologie	3,50	7,50	0,05	0,12	2,14
anesteziologicko - resuscitační	26,25	39,50	0,41	0,62	1,50
ortopedie	43,83	49,28	0,68	0,77	1,12
urologie	23,65	34,10	0,37	0,53	1,44
ORL (ušní, nosní, krční)	44,29	54,51	0,69	0,85	1,23
foniatrie a audiologie	1,00	2,00	0,02	0,03	2,00
oční (oftalmologie)	73,70	97,16	1,15	1,51	1,32
stomatologie	37,76	253,22	0,59	3,95	6,71
kožní (dermatovenerologie)	43,18	45,97	0,67	0,72	1,06
klinická onkologie	5,60	9,40	0,09	0,15	1,68
radiační onkologie	14,70	31,50	0,23	0,49	2,14
dorostové	0,78	-	0,01	-	-

9. Ambulantní péče v lůžkových a ambulantních zařízeních v krajích - zdravotnictví celkem

Oddělení	Přepočtený počet		na 10 000 obyvatel		Počet ZPBD na 1 lékaře
	lékaři	ZPBD	lékaři	ZPBD	
tělovýchovné lékařství	2,70	3,50	0,04	0,05	1,30
lékařská genetika	7,30	16,75	0,11	0,26	2,29
praktický lékař pro dospělé	362,85	378,83	5,65	5,90	1,04
praktický lékař pro děti a dorost	142,55	137,05	2,22	2,14	0,96
praktický lékař stomatolog	402,00	325,74	6,26	5,08	0,81
praktický lékař gynekolog	89,56	101,77	1,40	1,59	1,14
nefrologie	4,95	7,90	0,08	0,12	1,60
klinická biochemie	18,20	184,86	0,28	2,88	10,16
klinická hematologie	8,30	48,10	0,13	0,75	5,80
radiologie a zobrazovací metody	92,48	226,48	1,44	3,53	2,45
transfúzní služba	13,22	99,23	0,21	1,55	7,51
rehabilitace a fyzikální medicína	31,58	33,58	0,49	0,52	1,06
nukleární medicína	11,45	20,10	0,18	0,31	1,76
patologie	28,26	40,85	0,44	0,64	1,45
soudní lékařství	5,85	6,00	0,09	0,09	1,03
hygiena a epidemiologie	1,00	1,00	0,02	0,02	1,00
cévní chirurgie	1,00	1,00	0,02	0,02	1,00
mikrobiologie	15,84	76,84	0,25	1,20	4,85
pracovní lékařství	5,95	5,10	0,09	0,08	0,86
hemodialýza	12,39	70,22	0,19	1,09	5,67
centrální příjem	9,90	35,87	0,15	0,56	3,62
tkáňová banka	1,15	2,30	0,02	0,04	2,00
operační sály	1,70	103,85	0,03	1,62	61,09
funkční diagnostika	0,50	1,00	0,01	0,02	2,00
dětská kardiologie	0,50	0,40	0,01	0,01	0,80
dětská neurologie	0,70	0,70	0,01	0,01	1,00
dětská gynekologie	0,05	-	0,00	-	-
krevní banka	0,80	3,00	0,01	0,05	3,75
léčba bolesti	0,40	0,40	0,01	0,01	1,00
dom.zdravot.péče / ústavní ošetř.péče	-	166,87	-	2,60	-
doprava raněných,nemocných,rodiček	-	1,00	-	0,02	-
maxilofaciální chirurgie	5,02	9,96	0,08	0,16	1,98
ostatní oddělení	2,95	93,77	0,05	1,46	31,79
celkem	2 004,76	3 390,85	31,24	52,84	1,69

9. Ambulantní péče v lůžkových a ambulantních zařízeních v krajích - zdravotnictví celkem

Oddělení	Přepočtený počet		na 10 000 obyvatel		Počet ZPBD na 1 lékaře
	lékaři	ZPBD	lékaři	ZPBD	
Zlínský kraj					
interna	80,41	154,15	1,36	2,61	1,92
kardiologie	7,90	11,85	0,13	0,20	1,50
revmatologie	6,25	6,70	0,11	0,11	1,07
diabetologie	14,80	15,55	0,25	0,26	1,05
gastroenterologie	5,00	5,00	0,08	0,08	1,00
endokrinologie	6,80	8,40	0,12	0,14	1,24
geriatrie	0,60	2,50	0,01	0,04	4,17
infekční	2,40	3,50	0,04	0,06	1,46
alergologie a klinická imunologie	13,20	14,25	0,22	0,24	1,08
tuberkulózy a respiračních nemocí	19,30	32,88	0,33	0,56	1,70
nervové (neurologie)	36,02	36,10	0,61	0,61	1,00
psychiatrie	23,50	9,72	0,40	0,16	0,41
sexuologie	0,10	-	0,00	-	-
nemoci z povolání	1,00	1,00	0,02	0,02	1,00
dětské (pediatrie)	7,15	19,63	0,12	0,33	2,75
angiologie	0,20	-	0,00	-	-
ženské (gynekologie, porodnictví)	20,53	47,73	0,35	0,81	2,32
novorozenecké (neonatologie)	0,20	-	0,00	-	-
chirurgie	49,66	110,69	0,84	1,87	2,23
neurochirurgie	0,80	-	0,01	-	-
plastická chirurgie	2,70	1,60	0,05	0,03	0,59
traumatologie	3,00	12,25	0,05	0,21	4,08
anesteziologicko - resuscitační	30,27	43,98	0,51	0,74	1,45
ortopedie	22,95	30,25	0,39	0,51	1,32
urologie	19,49	22,80	0,33	0,39	1,17
ORL (ušní, nosní, krční)	28,75	35,45	0,49	0,60	1,23
foniatrie a audiologie	0,35	0,20	0,01	0,00	0,57
oční (oftalmologie)	59,48	84,00	1,01	1,42	1,41
stomatologie	25,10	254,85	0,43	4,32	10,15
kožní (dermatovenerologie)	28,20	30,00	0,48	0,51	1,06
klinická onkologie	10,75	18,45	0,18	0,31	1,72
radiační onkologie	6,00	14,00	0,10	0,24	2,33
tělovýchovné lékařství	0,63	1,00	0,01	0,02	1,59
lékařská genetika	2,10	4,00	0,04	0,07	1,90
praktický lékař pro dospělé	302,48	287,56	5,12	4,87	0,95

9. Ambulantní péče v lůžkových a ambulantních zařízeních v krajích - zdravotnictví celkem

Oddělení	Přepočtený počet		na 10 000 obyvatel		Počet ZPBD na 1 lékaře
	lékaři	ZPBD	lékaři	ZPBD	
praktický lékař pro děti a dorost	115,73	114,92	1,96	1,95	0,99
praktický lékař stomatolog	388,12	334,78	6,57	5,67	0,86
praktický lékař gynekolog	62,70	65,90	1,06	1,12	1,05
nefrologie	0,40	0,40	0,01	0,01	1,00
klinická biochemie	9,75	140,27	0,17	2,38	14,39
klinická hematologie	1,87	15,30	0,03	0,26	8,18
radiologie a zobrazovací metody	69,31	129,47	1,17	2,19	1,87
transfúzní služba	9,65	67,13	0,16	1,14	6,96
rehabilitace a fyzikální medicína	18,69	30,02	0,32	0,51	1,61
nukleární medicína	4,00	18,70	0,07	0,32	4,68
patologie	14,10	34,60	0,24	0,59	2,45
hygiena a epidemiologie	0,20	-	0,00	-	-
epidemiologie	1,00	9,52	0,02	0,16	9,52
mikrobiologie	7,00	51,40	0,12	0,87	7,34
pracovní lékařství	1,20	1,35	0,02	0,02	1,13
hemodialýza	7,17	32,05	0,12	0,54	4,47
dětská a dorostová psychiatrie	3,00	0,50	0,05	0,01	0,17
operační sály	0,60	56,98	0,01	0,97	94,97
dětská kardiologie	1,75	2,10	0,03	0,04	1,20
dětská nefrologie	1,00	1,00	0,02	0,02	1,00
dětská neurologie	3,40	4,20	0,06	0,07	1,24
dom.zdravot.péče / ústavní ošetř.péče	-	92,03	-	1,56	-
reprodukční medicína	5,00	5,30	0,08	0,09	1,06
doprava raněných,nemocných,rodiček	-	1,61	-	0,03	-
ostatní oddělení	5,79	66,58	0,10	1,13	11,50
celkem	1 569,50	2 596,15	26,59	43,98	1,65

9. Ambulantní péče v lůžkových a ambulantních zařízeních v krajích - zdravotnictví celkem

Oddělení	Přepočtený počet		na 10 000 obyvatel		Počet ZPBD na 1 lékaře
	lékaři	ZPBD	lékaři	ZPBD	
Moravskoslezský kraj					
interna	181,14	316,74	1,46	2,55	1,75
kardiologie	38,03	54,25	0,31	0,44	1,43
revmatologie	19,40	20,25	0,16	0,16	1,04
diabetologie	27,29	30,66	0,22	0,25	1,12
gastroenterologie	16,02	22,15	0,13	0,18	1,38
endokrinologie	10,23	10,55	0,08	0,08	1,03
klinická farmakologie	2,00	5,00	0,02	0,04	2,50
geriatrie	1,40	0,80	0,01	0,01	0,57
infekční	5,30	8,94	0,04	0,07	1,69
alergologie a klinická imunologie	34,54	35,55	0,28	0,29	1,03
tuberkulózy a respiračních nemocí	42,57	84,80	0,34	0,68	1,99
nervové (neurologie)	94,96	123,09	0,76	0,99	1,30
psychiatrie	62,57	40,32	0,50	0,32	0,64
sexuologie	0,40	0,40	0,00	0,00	1,00
nemoci z povolání	9,05	16,30	0,07	0,13	1,80
dětské (pediatrie)	33,92	58,22	0,27	0,47	1,72
angiologie	1,00	1,00	0,01	0,01	1,00
ženské (gynekologie, porodnictví)	20,10	47,26	0,16	0,38	2,35
novorozenecké (neonatologie)	0,50	1,75	0,00	0,01	3,50
chirurgie	98,76	187,33	0,79	1,51	1,90
neurochirurgie	4,57	5,20	0,04	0,04	1,14
plastická chirurgie	13,09	14,65	0,11	0,12	1,12
kardiochirurgie	4,00	2,00	0,03	0,02	0,50
traumatologie	3,90	10,90	0,03	0,09	2,79
anesteziologicko - resuscitační	89,75	148,65	0,72	1,20	1,66
ortopedie	64,23	81,60	0,52	0,66	1,27
urologie	39,45	60,95	0,32	0,49	1,54
ORL (ušní, nosní, krční)	72,01	92,48	0,58	0,74	1,28
foniatrie a audiologie	1,75	2,75	0,01	0,02	1,57
oční (oftalmologie)	112,14	145,30	0,90	1,17	1,30
stomatologie	43,56	359,32	0,35	2,89	8,25
kožní (dermatovenerologie)	74,16	90,50	0,60	0,73	1,22
klinická onkologie	7,01	12,20	0,06	0,10	1,74
radiační onkologie	27,70	77,25	0,22	0,62	2,79
tělovýchovné lékařství	0,20	-	0,00	-	-
lékařská genetika	8,75	22,70	0,07	0,18	2,59

9. Ambulantní péče v lůžkových a ambulantních zařízeních v krajích - zdravotnictví celkem

Oddělení	Přepočtený počet		na 10 000 obyvatel		Počet ZPBD na 1 lékaře
	lékaři	ZPBD	lékaři	ZPBD	
praktický lékař pro dospělé	627,57	633,75	5,05	5,10	1,01
praktický lékař pro děti a dorost	245,40	242,91	1,97	1,95	0,99
praktický lékař stomatolog	723,67	493,60	5,82	3,97	0,68
praktický lékař gynekolog	166,35	188,84	1,34	1,52	1,14
nefrologie	3,85	4,85	0,03	0,04	1,26
klinická biochemie	23,12	388,44	0,19	3,12	16,80
klinická hematologie	18,21	79,55	0,15	0,64	4,37
radiologie a zobrazovací metody	144,94	386,29	1,17	3,11	2,67
protetika	2,06	33,55	0,02	0,27	16,29
transfúzní služba	16,60	129,65	0,13	1,04	7,81
rehabilitace a fyzikální medicína	67,85	144,12	0,55	1,16	2,12
nukleární medicína	11,04	25,00	0,09	0,20	2,26
patologie	55,80	95,79	0,45	0,77	1,72
soudní lékařství	5,00	5,00	0,04	0,04	1,00
hygiena a epidemiologie	2,00	2,00	0,02	0,02	1,00
cévní chirurgie	0,20	-	0,00	-	-
mikrobiologie	4,00	31,50	0,03	0,25	7,88
pracovní lékařství	5,73	7,00	0,05	0,06	1,22
hemodialýza	15,63	119,45	0,13	0,96	7,64
dětská psychiatrie	2,00	1,50	0,02	0,01	0,75
centrální příjem	5,05	53,50	0,04	0,43	10,59
léčba popálenin	1,85	2,00	0,01	0,02	1,08
operační sály	1,60	171,59	0,01	1,38	107,24
funkční diagnostika	2,70	9,00	0,02	0,07	3,33
dětská kardiologie	1,80	1,70	0,01	0,01	0,94
dětská nefrologie	0,24	0,24	0,00	0,00	1,00
dětská neurologie	6,35	10,36	0,05	0,08	1,63
krevní banka	2,00	7,00	0,02	0,06	3,50
stacionář	0,20	0,20	0,00	0,00	1,00
léčba bolesti	0,30	0,60	0,00	0,00	2,00
dom.zdravot.péče / ústavní ošetř.péče	-	241,15	-	1,94	-
doprava raněných,nemocných,rodiček	-	9,50	-	0,08	-
maxilofaciální chirurgie	4,80	4,50	0,04	0,04	0,94
ostatní oddělení	8,01	246,75	0,06	1,98	30,81
celkem	3 441,37	5 962,69	27,68	47,96	1,73

10. Ambulantní péče v lůžkových a ambulantních zařízeních v ČR - zřizovatel MZ

Oddělení	Přepočtený počet		na 10 000 obyvatel		Počet ZPBD na 1 lékaře
	lékaři	ZPBD	lékaři	ZPBD	
interna	326,23	722,98	0,31	0,69	2,22
kardiologie	76,77	144,96	0,07	0,14	1,89
revmatologie	14,40	34,93	0,01	0,03	2,43
diabetologie	9,87	4,45	0,01	0,00	0,45
gastroenterologie	10,00	14,00	0,01	0,01	1,40
endokrinologie	16,80	12,78	0,02	0,01	0,76
klinická farmakologie	8,15	11,10	0,01	0,01	1,36
geriatrie	6,93	6,80	0,01	0,01	0,98
infekční	32,68	58,61	0,03	0,06	1,79
alergologie a klinická imunologie	67,14	132,51	0,06	0,13	1,97
tuberkulózy a respiračních nemocí	39,47	100,96	0,04	0,10	2,56
nervové (neurologie)	92,77	188,49	0,09	0,18	2,03
psychiatrie	43,86	55,03	0,04	0,05	1,25
sexuologie	7,34	9,00	0,01	0,01	1,23
nemoci z povolání	41,69	45,80	0,04	0,04	1,10
dětské (pediatrie)	89,06	200,69	0,08	0,19	2,25
ženské (gynekologie, porodnictví)	126,92	290,10	0,12	0,28	2,29
novorozenecké (neonatologie)	7,97	38,40	0,01	0,04	4,82
chirurgie	101,88	260,83	0,10	0,25	2,56
neurochirurgie	29,74	44,11	0,03	0,04	1,48
plastická chirurgie	20,34	49,36	0,02	0,05	2,43
kardiochirurgie	32,42	48,93	0,03	0,05	1,51
traumatologie	13,74	47,54	0,01	0,05	3,46
anesteziologicko - resuscitační	438,79	473,74	0,42	0,45	1,08
ortopedie	69,09	121,58	0,07	0,12	1,76
urologie	45,62	117,15	0,04	0,11	2,57
ORL (ušní, nosní, krční)	73,17	142,47	0,07	0,14	1,95
foniatrie a audiologie	6,60	12,70	0,01	0,01	1,92
oční (oftalmologie)	103,62	164,19	0,10	0,16	1,58
stomatologie	133,33	303,21	0,13	0,29	2,27
kožní (dermatovenerologie)	62,72	127,01	0,06	0,12	2,03
klinická onkologie	34,87	63,20	0,03	0,06	1,81
radiační onkologie	116,52	306,89	0,11	0,29	2,63
tělovýchovné lékařství	9,38	12,85	0,01	0,01	1,37
lékařská genetika	47,35	93,72	0,04	0,09	1,98
dětská chirurgie	17,38	53,05	0,02	0,05	3,05
praktický lékař pro dospělé	26,70	33,45	0,03	0,03	1,25

10. Ambulantní péče v lůžkových a ambulantních zařízeních v ČR - zřizovatel MZ

Oddělení	Přepočtený počet		na 10 000 obyvatel		Počet ZPBD na 1 lékaře
	lékaři	ZPBD	lékaři	ZPBD	
praktický lékař pro děti a dorost	7,04	7,12	0,01	0,01	1,01
praktický lékař stomatolog	8,51	8,74	0,01	0,01	1,03
praktický lékař gynekolog	2,00	2,00	0,00	0,00	1,00
nefrologie	6,20	29,85	0,01	0,03	4,81
klinická biochemie	66,55	600,00	0,06	0,57	9,02
klinická hematologie	81,03	291,66	0,08	0,28	3,60
radiologie a zobrazovací metody	380,80	724,33	0,36	0,69	1,90
protetika	2,00	6,00	0,00	0,01	3,00
transfúzní služba	60,21	374,24	0,06	0,36	6,22
rehabilitace a fyzikální medicína	50,05	125,79	0,05	0,12	2,51
nukleární medicína	80,91	183,45	0,08	0,17	2,27
patologie	147,07	233,78	0,14	0,22	1,59
soudní lékařství	62,27	54,63	0,06	0,05	0,88
dětská onkologie a hematoonkologie	8,90	15,00	0,01	0,01	1,69
cévní chirurgie	1,40	4,40	0,00	0,00	3,14
dětské kožní (dermatovenerologie)	4,00	3,00	0,00	0,00	0,75
mikrobiologie	77,57	234,95	0,07	0,22	3,03
pracovní lékařství	7,82	11,00	0,01	0,01	1,41
hemodialýza	16,86	131,46	0,02	0,12	7,80
dětská a dorostová psychiatrie	8,10	15,00	0,01	0,01	1,85
centrální příjem	33,33	127,17	0,03	0,12	3,82
tkáňová banka	9,55	30,37	0,01	0,03	3,18
léčba popálenin	4,25	6,95	0,00	0,01	1,64
operační sály	27,58	406,25	0,03	0,39	14,73
dětské oční	6,56	13,13	0,01	0,01	2,00
funkční diagnostika	22,22	25,15	0,02	0,02	1,13
dětská otorinolaryngologie	9,85	20,50	0,01	0,02	2,08
dětská kardiologie	3,00	6,00	0,00	0,01	2,00
dětská nefrologie	1,20	0,40	0,00	0,00	0,33
dětská neurologie	14,39	27,86	0,01	0,03	1,94
dětská gynekologie	1,00	1,00	0,00	0,00	1,00
lékárenské	-	35,19	-	0,03	-
stacionář	2,90	3,10	0,00	0,00	1,07
léčba bolesti	11,13	7,30	0,01	0,01	0,66
dom.zdravot.péče / ústavní ošetř.péče	-	3,50	-	0,00	-
reprodukční medicína	3,20	7,00	0,00	0,01	2,19
AT - návykové nemoci	3,90	9,10	0,00	0,01	2,33

10. Ambulantní péče v lůžkových a ambulantních zařízeních v ČR - zřizovatel MZ

Oddělení	Přepočtený počet		na 10 000 obyvatel		Počet ZPBD na 1 lékaře
	lékaři	ZPBD	lékaři	ZPBD	
ortodoncie	6,33	7,00	0,01	0,01	1,11
doprava raněných,nemocných,rodiček	-	4,00	-	0,00	-
maxilofaciální chirurgie	9,82	14,46	0,01	0,01	1,47
ostatní oddělení	218,19	992,43	0,21	0,94	4,55
celkem ČR	3 869,00	9 351,83	3,67	8,88	2,42

11. Ambulantní péče v lůžkových a ambulantních zařízeních v ČR - zřizovatel kraj

Oddělení	Přepočtený počet		na 10 000 obyvatel		Počet ZPBD na 1 lékaře
	lékaři	ZPBD	lékaři	ZPBD	
interna	123,56	221,13	0,12	0,21	1,79
kardiologie	5,52	7,66	0,01	0,01	1,39
revmatologie	1,35	1,00	0,00	0,00	0,74
diabetologie	0,60	0,70	0,00	0,00	1,17
gastroenterologie	5,00	7,75	0,00	0,01	1,55
endokrinologie	1,28	1,65	0,00	0,00	1,29
geriatrie	1,45	0,70	0,00	0,00	0,48
infekční	7,64	12,62	0,01	0,01	1,65
alergologie a klinická imunologie	3,35	4,05	0,00	0,00	1,21
tuberkulózy a respiračních nemocí	22,82	57,10	0,02	0,05	2,50
nervové (neurologie)	41,90	68,70	0,04	0,07	1,64
psychiatrie	7,80	14,70	0,01	0,01	1,88
dětské (pediatrie)	28,62	41,55	0,03	0,04	1,45
ženské (gynekologie, porodnictví)	22,11	42,04	0,02	0,04	1,90
chirurgie	67,24	188,21	0,06	0,18	2,80
plastická chirurgie	1,40	1,65	0,00	0,00	1,18
traumatologie	1,50	7,02	0,00	0,01	4,68
anesteziologicko - resuscitační	79,02	146,12	0,08	0,14	1,85
ortopedie	28,49	40,19	0,03	0,04	1,41
urologie	19,53	42,20	0,02	0,04	2,16
ORL (ušní, nosní, krční)	28,93	47,42	0,03	0,05	1,64
foniatrie a audiologie	3,33	5,30	0,00	0,01	1,59
oční (oftalmologie)	28,10	43,85	0,03	0,04	1,56
stomatologie	2,10	7,20	0,00	0,01	3,43
kožní (dermatovenerologie)	16,61	27,54	0,02	0,03	1,66
klinická onkologie	7,10	14,10	0,01	0,01	1,99
radiační onkologie	9,20	44,25	0,01	0,04	4,81
praktický lékař pro dospělé	25,49	33,26	0,02	0,03	1,30
praktický lékař pro děti a dorost	6,87	5,75	0,01	0,01	0,84
praktický lékař stomatolog	8,53	16,63	0,01	0,02	1,95
praktický lékař gynekolog	9,86	10,90	0,01	0,01	1,11
nefrologie	1,50	2,20	0,00	0,00	1,47
klinická biochemie	18,03	252,51	0,02	0,24	14,00
klinická hematologie	5,86	44,10	0,01	0,04	7,53
radiologie a zobrazovací metody	129,24	295,62	0,12	0,28	2,29
transfúzní služba	29,40	160,01	0,03	0,15	5,44
rehabilitace a fyzikální medicína	29,37	108,29	0,03	0,10	3,69

11. Ambulantní péče v lůžkových a ambulantních zařízeních v ČR - zřizovatel kraj

Oddělení	Přepočtený počet		na 10 000 obyvatel		Počet ZPBD na 1 lékaře
	lékaři	ZPBD	lékaři	ZPBD	
nukleární medicína	18,67	55,97	0,02	0,05	3,00
patologie	36,00	68,25	0,03	0,06	1,90
mikrobiologie	14,25	101,22	0,01	0,10	7,10
pracovní lékařství	0,50	-	0,00	-	-
hemodialýza	17,21	182,73	0,02	0,17	10,62
centrální příjem	-	34,00	-	0,03	-
operační sály	2,72	319,75	0,00	0,30	117,56
funkční diagnostika	0,20	3,00	0,00	0,00	15,00
dětská kardiologie	0,70	1,20	0,00	0,00	1,71
dětská nefrologie	0,50	0,50	0,00	0,00	1,00
dětská neurologie	0,50	0,80	0,00	0,00	1,60
krevní banka	3,00	12,39	0,00	0,01	4,13
stacionář	1,50	2,30	0,00	0,00	1,53
hyperbarická med. a oxygenoterapie	2,10	1,20	0,00	0,00	0,57
dom.zdravot.péče / ústavní ošetř.péče	-	8,00	-	0,01	-
AT - návykové nemoci	0,60	0,60	0,00	0,00	1,00
doprava raněných,nemocných,rodiček	-	7,00	-	0,01	-
ostatní oddělení	13,07	267,85	0,01	0,25	20,49
celkem ČR	941,22	3 092,43	0,89	2,94	3,29

12. Ambulantní péče v lůžkových a ambulantních zařízeních v ČR - zřizovatel město, obec

Oddělení	Přepočtený počet		na 10 000 obyvatel		Počet ZPBD na 1 lékaře
	lékaři	ZPBD	lékaři	ZPBD	
interna	64,50	140,31	0,06	0,13	2,18
kardiologie	5,90	4,30	0,01	0,00	0,73
revmatologie	3,10	3,90	0,00	0,00	1,26
diabetologie	4,10	7,20	0,00	0,01	1,76
gastroenterologie	8,00	12,40	0,01	0,01	1,55
endokrinologie	4,60	5,46	0,00	0,01	1,19
geriatrie	0,20	-	0,00	-	-
infekční	1,00	1,00	0,00	0,00	1,00
alergologie a klinická imunologie	7,60	10,30	0,01	0,01	1,36
tuberkulózy a respiračních nemocí	10,81	25,20	0,01	0,02	2,33
nervové (neurologie)	17,96	29,77	0,02	0,03	1,66
psychiatrie	6,70	5,50	0,01	0,01	0,82
dětské (pediatrie)	13,95	16,85	0,01	0,02	1,21
angiologie	0,70	0,30	0,00	0,00	0,43
ženské (gynekologie, porodnictví)	8,78	26,62	0,01	0,03	3,03
chirurgie	67,75	154,40	0,06	0,15	2,28
neurochirurgie	1,20	2,00	0,00	0,00	1,67
plastická chirurgie	3,50	0,50	0,00	0,00	0,14
traumatologie	0,40	0,40	0,00	0,00	1,00
anesteziologicko - resuscitační	65,66	89,78	0,06	0,09	1,37
ortopedie	10,29	12,07	0,01	0,01	1,17
urologie	9,30	16,85	0,01	0,02	1,81
ORL (ušní, nosní, krční)	12,18	23,85	0,01	0,02	1,96
foniatrie a audiologie	0,10	-	0,00	-	-
oční (oftalmologie)	12,35	19,15	0,01	0,02	1,55
stomatologie	3,10	4,10	0,00	0,00	1,32
kožní (dermatovenerologie)	14,94	17,78	0,01	0,02	1,19
klinická onkologie	6,06	12,63	0,01	0,01	2,08
dorostové	1,00	1,00	0,00	0,00	1,00
záchranná služba	9,00	5,00	0,01	0,00	0,56
praktický lékař pro dospělé	56,13	53,51	0,05	0,05	0,95
praktický lékař pro děti a dorost	12,52	8,00	0,01	0,01	0,64
praktický lékař stomatolog	4,80	2,13	0,00	0,00	0,44
praktický lékař gynekolog	8,55	14,53	0,01	0,01	1,70
nefrologie	1,00	1,00	0,00	0,00	1,00
klinická biochemie	12,63	176,90	0,01	0,17	14,01
klinická hematologie	4,55	30,28	0,00	0,03	6,65

12. Ambulantní péče v lůžkových a ambulantních zařízeních v ČR - zřizovatel město, obec

Oddělení	Přepočtený počet		na 10 000 obyvatel		Počet ZPBD na 1 lékaře
	lékaři	ZPBD	lékaři	ZPBD	
radiologie a zobrazovací metody	78,12	199,64	0,07	0,19	2,56
transfúzní služba	2,51	7,60	0,00	0,01	3,03
rehabilitace a fyzikální medicína	20,02	48,17	0,02	0,05	2,41
nukleární medicína	4,00	12,00	0,00	0,01	3,00
patologie	7,30	12,00	0,01	0,01	1,64
soudní lékařství	0,60	-	0,00	-	-
mikrobiologie	3,19	12,12	0,00	0,01	3,80
hemodialýza	6,15	39,60	0,01	0,04	6,44
centrální příjem	-	5,50	-	0,01	-
tkáňová banka	0,10	-	0,00	-	-
operační sály	0,70	49,71	0,00	0,05	71,01
funkční diagnostika	0,80	3,00	0,00	0,00	3,75
dětská urologie	0,20	-	0,00	-	-
dětská kardiologie	1,20	1,25	0,00	0,00	1,04
dětská nefrologie	0,20	0,25	0,00	0,00	1,25
dětská neurologie	0,30	0,80	0,00	0,00	2,67
dětská gynekologie	1,00	1,00	0,00	0,00	1,00
lékárenské	-	8,50	-	0,01	-
krevní banka	0,30	1,20	0,00	0,00	4,00
léčba bolesti	0,80	2,27	0,00	0,00	2,84
dom.zdravot.péče / ústavní ošetř.péče	-	175,63	-	0,17	-
AT - návykové nemoci	2,09	3,00	0,00	0,00	1,44
doprava raněných,nemocných,rodiček	-	4,00	-	0,00	-
ostatní oddělení	6,91	74,26	0,01	0,07	10,75
celkem ČR	611,40	1 596,47	0,58	1,52	2,61

**13. Ambulantní péče v lůžkových a ambulantních zařízeních v ČR
- zřizovatel fyzická osoba, církev, jiná právnická osoba**

Oddělení	Přepočtený počet		na 10 000 obyvatel		Počet ZPBD na 1 lékaře
	lékaři	ZPBD	lékaři	ZPBD	
bez specifikace	0,10	4,20	0,00	0,00	42,00
interna	1 215,01	1 697,53	1,15	1,61	1,40
kardiologie	304,47	375,78	0,29	0,36	1,23
revmatologie	106,84	93,28	0,10	0,09	0,87
diabetologie	193,54	197,67	0,18	0,19	1,02
gastroenterologie	162,85	206,15	0,15	0,20	1,27
endokrinologie	93,26	81,22	0,09	0,08	0,87
klinická farmakologie	7,95	6,00	0,01	0,01	0,75
geriatrie	9,31	11,05	0,01	0,01	1,19
infekční	24,29	37,28	0,02	0,04	1,53
alergologie a klinická imunologie	302,45	356,40	0,29	0,34	1,18
tuberkulózy a respiračních nemocí	280,00	417,80	0,27	0,40	1,49
nervové (neurologie)	606,64	617,77	0,58	0,59	1,02
psychiatrie	619,31	273,71	0,59	0,26	0,44
sexuologie	9,50	5,30	0,01	0,01	0,56
nemoci z povolání	12,20	18,30	0,01	0,02	1,50
dětské (pediatrie)	152,10	203,89	0,14	0,19	1,34
angiologie	22,25	19,53	0,02	0,02	0,88
ženské (gynekologie, porodnictví)	143,60	324,60	0,14	0,31	2,26
novorozenecké (neonatologie)	3,10	3,30	0,00	0,00	1,06
chirurgie	817,12	1 259,78	0,78	1,20	1,54
neurochirurgie	8,27	12,00	0,01	0,01	1,45
plastická chirurgie	85,34	119,46	0,08	0,11	1,40
kardiochirurgie	3,00	3,00	0,00	0,00	1,00
traumatologie	18,98	51,42	0,02	0,05	2,71
anesteziologicko - resuscitační	479,32	690,77	0,46	0,66	1,44
ortopedie	511,01	538,42	0,49	0,51	1,05
urologie	293,43	329,92	0,28	0,31	1,12
ORL (ušní, nosní, krční)	521,99	564,04	0,50	0,54	1,08
foniatrie a audiologie	36,66	39,27	0,03	0,04	1,07
oční (oftalmologie)	845,70	963,16	0,80	0,91	1,14
stomatologie	242,66	3 463,84	0,23	3,29	14,27
kožní (dermatovenerologie)	585,60	600,93	0,56	0,57	1,03
klinická onkologie	68,10	124,77	0,06	0,12	1,83
radiační onkologie	64,62	179,11	0,06	0,17	2,77
dorostové	4,15	1,72	0,00	0,00	0,41
tělovýchovné lékařství	14,15	12,18	0,01	0,01	0,86

13. Ambulantní péče v lůžkových a ambulantních zařízeních v ČR - zřizovatel fyzická osoba, církev, jiná právnická osoba

Oddělení	Přepočtený počet		na 10 000 obyvatel		Počet ZPBD na 1 lékaře
	lékaři	ZPBD	lékaři	ZPBD	
lékařská genetika	52,82	132,01	0,05	0,13	2,50
dětská chirurgie	8,02	12,05	0,01	0,01	1,50
praktický lékař pro dospělé	4 928,35	4 688,04	4,68	4,45	0,95
praktický lékař pro děti a dorost	2 093,39	2 038,61	1,99	1,94	0,97
praktický lékař stomatolog	6 288,65	5 540,84	5,97	5,26	0,88
praktický lékař gynekolog	1 374,80	1 538,66	1,31	1,46	1,12
korektivní dermatologie	10,00	7,34	0,01	0,01	0,73
nefrologie	36,55	70,02	0,03	0,07	1,92
klinická biochemie	199,35	1 833,15	0,19	1,74	9,20
klinická hematologie	70,05	360,50	0,07	0,34	5,15
radiologie a zobrazovací metody	883,37	1 851,83	0,84	1,76	2,10
protetika	9,50	99,78	0,01	0,09	10,50
transfúzní služba	104,74	683,52	0,10	0,65	6,53
rehabilitace a fyzikální medicína	450,81	606,32	0,43	0,58	1,34
nukleární medicína	46,16	133,39	0,04	0,13	2,89
patologie	212,19	450,44	0,20	0,43	2,12
soudní lékařství	14,07	19,50	0,01	0,02	1,39
hrudní chirurgie	1,00	1,00	0,00	0,00	1,00
hygiena obecná a komunální	0,71	-	0,00	-	-
hygiena a epidemiologie	14,90	11,60	0,01	0,01	0,78
cévní chirurgie	13,39	21,49	0,01	0,02	1,60
dětské kožní (dermatovenerologie)	1,45	0,20	0,00	0,00	0,14
epidemiologie	5,20	11,72	0,00	0,01	2,25
mikrobiologie	149,80	672,37	0,14	0,64	4,49
pracovní lékařství	63,22	69,71	0,06	0,07	1,10
hemodialýza	151,86	595,91	0,14	0,57	3,92
dětská a dorostová psychiatrie	35,35	12,10	0,03	0,01	0,34
centrální příjem	0,10	39,79	0,00	0,04	397,90
tkáňová banka	0,10	0,20	0,00	0,00	2,00
operační sály	15,41	462,70	0,01	0,44	30,03
dětské oční	1,80	2,05	0,00	0,00	1,14
funkční diagnostika	7,40	16,90	0,01	0,02	2,28
dětská otorinolaringologie	1,00	1,00	0,00	0,00	1,00
dětská kardiologie	29,48	24,62	0,03	0,02	0,84
dětská nefrologie	5,90	5,42	0,01	0,01	0,92
dětská neurologie	38,25	35,36	0,04	0,03	0,92
dětská gynekologie	1,35	0,30	0,00	0,00	0,22

13. Ambulantní péče v lůžkových a ambulantních zařízeních v ČR - zřizovatel fyzická osoba, církev, jiná právnická osoba

Oddělení	Přepočtený počet		na 10 000 obyvatel		Počet ZPBD na 1 lékaře
	lékaři	ZPBD	lékaři	ZPBD	
lékárenské	-	1,00	-	0,00	-
zdravotnických prostředků	-	0,38	-	0,00	-
krevní banka	1,41	14,08	0,00	0,01	9,99
stacionář	3,90	4,60	0,00	0,00	1,18
hyperbarická medic. a oxygenoterap.	5,50	10,50	0,01	0,01	1,91
léčba bolesti	18,72	8,19	0,02	0,01	0,44
dom.zdravot.péče / ústavní ošetř.péče	8,00	2 303,34	0,01	2,19	287,92
reprodukční medicína	41,37	84,49	0,04	0,08	2,04
AT - návykové nemoci	3,17	4,18	0,00	0,00	1,32
ortodoncie	157,96	177,42	0,15	0,17	1,12
doprava raněných,nemocných,rodiček	-	19,91	-	0,02	-
maxilofaciální chirurgie	24,28	30,52	0,02	0,03	1,26
ostatní oddělení	122,95	765,57	0,12	0,73	6,23
celkem ČR	26 576,62	39 379,17	25,23	37,39	1,48

14. Ambulantní péče v lůžkových a ambulantních zařízeních v ČR - zřizovatel ostatní centrální orgány

Oddělení	Přepočtený počet		na 10 000 obyvatel		Počet ZPBD na 1 lékaře
	lékaři	ZPBD	lékaři	ZPBD	
bez specifikace	0,50	1,00	0,00	0,00	2,00
interna	30,49	43,40	0,03	0,04	1,42
kardiologie	4,12	3,12	0,00	0,00	0,76
diabetologie	0,30	0,30	0,00	0,00	1,00
gastroenterologie	5,60	8,00	0,01	0,01	1,43
infekční	0,20	0,20	0,00	0,00	1,00
tuberkulózy a respiračních nemocí	1,33	0,97	0,00	0,00	0,73
nervové (neurologie)	14,67	17,10	0,01	0,02	1,17
psychiatrie	15,37	11,11	0,01	0,01	0,72
nemoci z povolání	4,30	3,25	0,00	0,00	0,76
angiologie	0,10	0,20	0,00	0,00	2,00
ženské (gynekologie, porodnictví)	7,58	12,28	0,01	0,01	1,62
chirurgie	9,16	21,54	0,01	0,02	2,35
neurochirurgie	12,60	36,00	0,01	0,03	2,86
plastická chirurgie	0,30	2,00	0,00	0,00	6,67
traumatologie	11,34	11,00	0,01	0,01	0,97
anesteziologicko - resuscitační	33,30	42,95	0,03	0,04	1,29
ortopedie	20,45	49,10	0,02	0,05	2,40
urologie	2,42	2,22	0,00	0,00	0,92
ORL (ušní, nosní, krční)	15,63	42,52	0,01	0,04	2,72
oční (oftalmologie)	28,22	31,42	0,03	0,03	1,11
stomatologie	8,43	9,11	0,01	0,01	1,08
kožní (dermatovenerologie)	8,51	19,47	0,01	0,02	2,29
klinická onkologie	3,00	3,00	0,00	0,00	1,00
tělovýchovné lékařství	4,20	1,20	0,00	0,00	0,29
praktický lékař pro dospělé	261,66	456,45	0,25	0,43	1,74
praktický lékař pro děti a dorost	0,05	-	0,00	-	-
praktický lékař stomatolog	57,89	71,11	0,05	0,07	1,23
praktický lékař gynekolog	0,25	0,20	0,00	0,00	0,80
klinická biochemie	3,70	42,00	0,00	0,04	11,35
klinická hematologie	3,50	9,00	0,00	0,01	2,57
radiologie a zobrazovací metody	31,63	69,89	0,03	0,07	2,21
transfúzní služba	4,00	20,00	0,00	0,02	5,00
rehabilitace a fyzikální medicína	12,55	14,00	0,01	0,01	1,12
nukleární medicína	3,00	7,00	0,00	0,01	2,33
patologie	4,20	6,00	0,00	0,01	1,43
soudní lékařství	4,00	4,00	0,00	0,00	1,00

14. Ambulantní péče v lůžkových a ambulantních zařízeních v ČR - zřizovatel ostatní centrální orgány

Oddělení	Přepočtený počet		na 10 000 obyvatel		Počet ZPBD na 1 lékaře
	lékaři	ZPBD	lékaři	ZPBD	
hygiena obecná a komunální	2,00	6,00	0,00	0,01	3,00
cévní chirurgie	0,31	0,31	0,00	0,00	1,00
pracovní lékařství	1,90	2,00	0,00	0,00	1,05
operační sály	0,20	27,50	0,00	0,03	137,50
funkční diagnostika	2,50	3,00	0,00	0,00	1,20
ostatní oddělení	11,89	26,93	0,01	0,03	2,26
celkem ČR	647,35	1 137,85	0,61	1,08	1,76

15. Ambulantní péče v lůžkových zařízeních v ČR- zdravotnictví celkem

Oddělení	Přepočtený počet		na 10 000 obyvatel		Počet ZPBD na 1 lékaře
	lékaři	ZPBD	lékaři	ZPBD	
bez specifikace	-	1,20	-	0,00	-
interna	931,33	1 988,71	0,88	1,89	2,14
kardiologie	152,24	282,63	0,14	0,27	1,86
revmatologie	21,55	43,53	0,02	0,04	2,02
diabetologie	20,19	20,24	0,02	0,02	1,00
gastroenterologie	77,88	122,45	0,07	0,12	1,57
endokrinologie	6,13	6,65	0,01	0,01	1,08
klinická farmakologie	9,15	12,10	0,01	0,01	1,32
geriatrie	11,74	14,23	0,01	0,01	1,21
infekční	59,31	105,36	0,06	0,10	1,78
alergologie a klinická imunologie	77,50	149,36	0,07	0,14	1,93
tuberkulózy a respiračních nemocí	128,11	317,14	0,12	0,30	2,48
nervové (neurologie)	270,39	490,75	0,26	0,47	1,81
psychiatrie	93,36	106,43	0,09	0,10	1,14
sexuologie	9,34	13,00	0,01	0,01	1,39
nemoci z povolání	56,19	63,55	0,05	0,06	1,13
dětské (pediatrie)	230,16	411,10	0,22	0,39	1,79
angiologie	4,50	4,23	0,00	0,00	0,94
ženské (gynekologie, porodnictví)	244,07	508,40	0,23	0,48	2,08
novorozenecké (neonatologie)	11,07	41,70	0,01	0,04	3,77
chirurgie	463,37	1 191,76	0,44	1,13	2,57
neurochirurgie	48,74	92,11	0,05	0,09	1,89
plastická chirurgie	39,62	68,41	0,04	0,06	1,73
kardiochirurgie	35,42	51,93	0,03	0,05	1,47
traumatologie	45,96	117,38	0,04	0,11	2,55
anesteziologicko - resuscitační	1 009,46	1 374,29	0,96	1,30	1,36
ortopedie	216,79	375,46	0,21	0,36	1,73
urologie	136,89	277,45	0,13	0,26	2,03
ORL (ušní, nosní, krční)	190,83	364,37	0,18	0,35	1,91
foniatrie a audiologie	10,02	18,76	0,01	0,02	1,87
oční (oftalmologie)	254,58	387,63	0,24	0,37	1,52
stomatologie	164,65	351,74	0,16	0,33	2,14
kožní (dermatovenerologie)	141,23	260,49	0,13	0,25	1,84
klinická onkologie	86,68	171,01	0,08	0,16	1,97
radiační onkologie	152,02	453,45	0,14	0,43	2,98

15. Ambulantní péče v lůžkových zařízeních v ČR- zdravotnictví celkem

Oddělení	Přepočtený počet		na 10 000 obyvatel		Počet ZPBD na 1 lékaře
	lékaři	ZPBD	lékaři	ZPBD	
tělovýchovné lékařství	12,56	15,35	0,01	0,01	1,22
lékařská genetika	53,78	115,02	0,05	0,11	2,14
záchranná služba	9,00	5,00	0,01	0,00	0,56
dětská chirurgie	22,65	63,20	0,02	0,06	2,79
praktický lékař pro dospělé	136,42	157,98	0,13	0,15	1,16
praktický lékař pro děti a dorost	37,71	39,86	0,04	0,04	1,06
praktický lékař stomatolog	32,43	41,31	0,03	0,04	1,27
praktický lékař gynekolog	65,62	111,35	0,06	0,11	1,70
nefrologie	14,10	58,02	0,01	0,06	4,11
klinická biochemie	185,74	1 989,36	0,18	1,89	10,71
klinická hematologie	129,21	580,43	0,12	0,55	4,49
radiologie a zobrazovací metody	1 090,47	2 349,06	1,04	2,23	2,15
protetika	2,50	7,00	0,00	0,01	2,80
transfúzní služba	168,62	1 056,13	0,16	1,00	6,26
rehabilitace a fyzikální medicína	209,73	475,13	0,20	0,45	2,27
nukleární medicína	140,39	362,78	0,13	0,34	2,58
patologie	285,41	529,03	0,27	0,50	1,85
soudní lékařství	78,94	78,13	0,07	0,07	0,99
hrudní chirurgie	1,00	1,00	0,00	0,00	1,00
hygiena obecná a komunální	-	2,00	-	0,00	-
dětská onkologie a hematoonkologie	8,90	15,00	0,01	0,01	1,69
cévní chirurgie	2,31	6,36	0,00	0,01	2,75
dětské kožní (dermatovenerologie)	4,20	3,20	0,00	0,00	0,76
epidemiologie	1,00	9,52	0,00	0,01	9,52
mikrobiologie	168,36	673,25	0,16	0,64	4,00
pracovní lékařství	19,00	25,10	0,02	0,02	1,32
hemodialýza	74,19	537,64	0,07	0,51	7,25
dětská a dorostová psychiatrie	11,30	18,00	0,01	0,02	1,59
centrální příjem	33,43	206,46	0,03	0,20	6,18
tkáňová banka	9,75	30,57	0,01	0,03	3,14
léčba popálenin	4,25	6,95	0,00	0,01	1,64
operační sály	46,51	1 265,76	0,04	1,20	27,21
dětské oční	6,56	13,13	0,01	0,01	2,00
funkční diagnostika	30,52	49,35	0,03	0,05	1,62
dětská otorinolaryngologie	9,85	20,50	0,01	0,02	2,08

15. Ambulantní péče v lůžkových zařízeních v ČR- zdravotnictví celkem

Oddělení	Přepočtený počet		na 10 000 obyvatel		Počet ZPBD na 1 lékaře
	lékaři	ZPBD	lékaři	ZPBD	
dětská kardiologie	6,30	9,79	0,01	0,01	1,55
dětská nefrologie	2,80	1,80	0,00	0,00	0,64
dětská neurologie	18,19	31,61	0,02	0,03	1,74
dětská gynekologie	1,00	1,00	0,00	0,00	1,00
lékárenské	-	43,69	-	0,04	-
zdravotnických prostředků	-	-	-	-	-
krevní banka	4,71	27,67	0,00	0,03	5,87
stacionář	4,90	5,40	0,00	0,01	1,10
hyperbarická medic. a oxygenoterap.	2,10	1,20	0,00	0,00	0,57
léčba bolesti	13,68	12,62	0,01	0,01	0,92
dom.zdravot.péče / ústavní ošetř.péče	-	116,69	-	0,11	-
reprodukční medicína	8,60	14,00	0,01	0,01	1,63
AT - návykové nemoci	4,59	10,62	0,00	0,01	2,31
ortodoncie	7,33	7,50	0,01	0,01	1,02
doprava raněných,nemocných,rodiček	-	28,61	-	0,03	-
maxilofaciální chirurgie	16,35	24,38	0,02	0,02	1,49
ostatní oddělení	328,56	2 017,46	0,31	1,92	6,14
celkem ČR	8 935,99	23 530,97	8,48	22,34	2,63

**16. Ambulantní péče v samostatných ambulancích v ČR
- zdravotnictví celkem**

Oddělení	Přepočtený počet		na 10 000 obyvatel		Počet ZPBD na 1 lékaře
	lékaři	ZPBD	lékaři	ZPBD	
bez specifikace	0,60	4,00	0,00	0,00	6,67
interna	828,46	836,64	0,79	0,79	1,01
kardiologie	244,54	253,19	0,23	0,24	1,04
revmatologie	104,14	89,58	0,10	0,09	0,86
diabetologie	188,22	190,08	0,18	0,18	1,01
gastroenterologie	113,57	125,85	0,11	0,12	1,11
endokrinologie	109,81	94,46	0,10	0,09	0,86
klinická farmakologie	6,95	5,00	0,01	0,00	0,72
geriatrie	6,15	4,32	0,01	0,00	0,70
infekční	6,50	4,35	0,01	0,00	0,67
alergologie a klinická imunologie	303,04	353,90	0,29	0,34	1,17
tuberkulózy a respiračních nemocí	226,32	284,89	0,21	0,27	1,26
nervové (neurologie)	503,55	431,08	0,48	0,41	0,86
psychiatrie	599,68	253,62	0,57	0,24	0,42
sexuologie	7,50	1,30	0,01	0,00	0,17
nemoci z povolání	2,00	3,80	0,00	0,00	1,90
dětské (pediatrie)	53,57	51,88	0,05	0,05	0,97
angiologie	18,55	15,80	0,02	0,02	0,85
ženské (gynekologie, porodnictví)	64,92	187,24	0,06	0,18	2,88
chirurgie	599,78	693,00	0,57	0,66	1,16
neurochirurgie	3,07	2,00	0,00	0,00	0,65
plastická chirurgie	71,26	104,56	0,07	0,10	1,47
anesteziologicko - resuscitační	86,63	69,07	0,08	0,07	0,80
ortopedie	422,54	385,90	0,40	0,37	0,91
urologie	233,41	230,89	0,22	0,22	0,99
ORL (ušní, nosní, krční)	461,07	455,93	0,44	0,43	0,99
foniatrie a audiologie	36,67	38,51	0,03	0,04	1,05
oční (oftalmologie)	763,41	834,14	0,72	0,79	1,09
stomatologie	224,97	3 435,72	0,21	3,26	15,27
kožní (dermatovenerologie)	547,15	532,24	0,52	0,51	0,97
klinická onkologie	32,45	46,69	0,03	0,04	1,44
radiační onkologie	38,32	76,80	0,04	0,07	2,00
dorostové	5,15	2,72	0,00	0,00	0,53
tělovýchovné lékařství	15,17	10,88	0,01	0,01	0,72
lékařská genetika	46,39	110,71	0,04	0,11	2,39
dětská chirurgie	2,75	1,90	0,00	0,00	0,69
praktický lékař pro dospělé	5 161,91	5 106,73	4,90	4,85	0,99

**16. Ambulantní péče v samostatných ambulantních zařízeních v ČR
- zdravotnictví celkem**

Oddělení	Přepočtený počet		na 10 000 obyvatel		Počet ZPBD na 1 lékaře
	lékaři	ZPBD	lékaři	ZPBD	
praktický lékař pro děti a dorost	2 082,16	2 019,62	1,98	1,92	0,97
praktický lékař stomatolog	6 335,95	5 598,14	6,02	5,31	0,88
praktický lékař gynekolog	1 329,84	1 454,94	1,26	1,38	1,09
korektivní dermatologie	10,00	7,34	0,01	0,01	0,73
nefrologie	31,15	45,05	0,03	0,04	1,45
klinická biochemie	114,52	915,20	0,11	0,87	7,99
klinická hematologie	35,78	155,11	0,03	0,15	4,34
radiologie a zobrazovací metody	412,69	792,25	0,39	0,75	1,92
protetika	9,00	98,78	0,01	0,09	10,98
transfúzní služba	32,24	189,24	0,03	0,18	5,87
rehabilitace a fyzikální medicína	353,07	427,44	0,34	0,41	1,21
nukleární medicína	12,35	29,03	0,01	0,03	2,35
patologie	121,35	241,44	0,12	0,23	1,99
soudní lékařství	2,00	-	0,00	-	-
hygiena obecná a komunální	2,71	4,00	0,00	0,00	1,48
hygiena a epidemiologie	14,90	11,60	0,01	0,01	0,78
cévní chirurgie	12,79	19,84	0,01	0,02	1,55
dětská dermatovenerologie	1,25	-	0,00	-	-
epidemiologie	4,20	2,20	0,00	0,00	0,52
mikrobiologie	76,45	347,41	0,07	0,33	4,54
pracovní lékařství	54,44	57,61	0,05	0,05	1,06
hemodialýza	117,89	412,06	0,11	0,39	3,50
dětská a dorostová psychiatrie	32,15	9,10	0,03	0,01	0,28
operační sály	0,10	0,15	0,00	0,00	1,50
dětské oční	1,80	2,05	0,00	0,00	1,14
funkční diagnostika	2,60	1,70	0,00	0,00	0,65
dětská urologie	0,20	-	0,00	-	-
dětská otorinolaringologie	1,00	1,00	0,00	0,00	1,00
dětská kardiologie	28,08	23,28	0,03	0,02	0,83
dětská nefrologie	5,00	4,77	0,00	0,00	0,95
dětská neurologie	35,25	33,21	0,03	0,03	0,94
dětská gynekologie	2,35	1,30	0,00	0,00	0,55
lékárenské	-	1,00	-	0,00	-
zdravotnických prostředků	-	0,38	-	0,00	-
stacionář	3,40	4,60	0,00	0,00	1,35
hyperbarická med. a oxygenoterapie	5,50	10,50	0,01	0,01	1,91
léčba bolesti	16,97	5,14	0,02	0,00	0,30

**16. Ambulantní péče v samostatných ambulantních zařízeních v ČR
- zdravotnictví celkem**

Oddělení	Přepočtený počet		na 10 000 obyvatel		Počet ZPBD na 1 lékaře
	lékaři	ZPBD	lékaři	ZPBD	
dom.zdravot.péče / ústavní ošetř.péče	8,00	2 373,78	0,01	2,25	296,72
reprodukční medicína	35,97	77,49	0,03	0,07	2,15
AT - návykové nemoci	5,17	6,26	0,00	0,01	1,21
ortodoncie	156,96	176,92	0,15	0,17	1,13
doprava raněných,nemocných,rodiček	-	6,30	-	0,01	-
maxilofaciální chirurgie	17,75	20,60	0,02	0,02	1,16
ostatní oddělení	44,45	109,58	0,04	0,10	2,47
celkem ČR	23 709,60	31 026,78	22,51	29,46	1,31

17. Lůžková péče v ČR - zdravotnictví celkem

Oddělení	Přepočtený počet		na 10 000 obyvatel		Počet lůžek		Počet ZPBD na 1 lékaře
	lékaři	ZPBD	lékaři	ZPBD	celkem	na 10 000 obyv.	
bez specifikace	2,92	38,64	0,00	0,04	495	0,47	13,23
interna	1 733,48	5 562,77	1,65	5,28	11 019	10,46	3,21
kardiologie	235,86	795,94	0,22	0,76	896	0,85	3,37
revmatologie	17,40	31,18	0,02	0,03	98	0,09	1,79
diabetologie	23,40	31,75	0,02	0,03	57	0,05	1,36
gastroenterologie	34,43	87,73	0,03	0,08	165	0,16	2,55
klinická farmakologie	7,05	14,00	0,01	0,01	27	0,03	1,99
geriatrie	42,89	150,80	0,04	0,14	418	0,40	3,52
infekční	159,97	600,64	0,15	0,57	1 427	1,35	3,75
tuberkulózy a respiračních nemocí	283,23	918,83	0,27	0,87	2 935	2,79	3,24
nervové (neurologie)	496,83	1 513,79	0,47	1,44	3 146	2,99	3,05
psychiatrie	630,52	3 337,97	0,60	3,17	9 988	9,48	5,29
nemoci z povolání	2,74	8,00	0,00	0,01	24	0,02	2,92
dětské (pediatrie)	764,79	3 043,65	0,73	2,89	4 815	4,57	3,98
ženské (gynekologie, porodnictví)	887,70	3 181,51	0,84	3,02	5 588	5,31	3,58
novorozenecké (neonatologie)	150,90	806,41	0,14	0,77	927	0,88	5,34
chirurgie	1 359,52	4 837,50	1,29	4,59	8 452	8,02	3,56
neurochirurgie	173,10	633,50	0,16	0,60	705	0,67	3,66
plastická chirurgie	68,61	188,85	0,07	0,18	364	0,35	2,75
kardiochirurgie	234,51	997,74	0,22	0,95	633	0,60	4,25
traumatologie	160,31	396,43	0,15	0,38	665	0,63	2,47
anesteziologicko - resuscitační	731,34	2 939,19	0,69	2,79	913	0,87	4,02
ortopedie	553,99	1 490,30	0,53	1,41	3 049	2,89	2,69
urologie	281,66	750,28	0,27	0,71	1 620	1,54	2,66
ORL (ušní, nosní, krční)	291,20	665,60	0,28	0,63	1 423	1,35	2,29
foniatrie a audiologie	1,10	6,00	0,00	0,01	20	0,02	5,45
oční (oftalmologie)	201,53	431,38	0,19	0,41	862	0,82	2,14
stomatologie	26,45	72,08	0,03	0,07	141	0,13	2,73
kožní (dermatovenerologie)	126,48	281,32	0,12	0,27	826	0,78	2,22
klinická onkologie	64,73	182,29	0,06	0,17	411	0,39	2,82
radiační onkologie	117,22	380,16	0,11	0,36	920	0,87	3,24
dětská chirurgie	64,25	224,25	0,06	0,21	393	0,37	3,49
balneologie a fyziatrie	319,02	1 053,60	0,30	1,00	26 432	25,10	3,30
nefrologie	22,75	54,88	0,02	0,05	106	0,10	2,41
klinická hematologie	52,35	175,77	0,05	0,17	181	0,17	3,36

17. Lůžková péče v ČR - zdravotnictví celkem

Oddělení	Přepočtený počet		na 10 000 obyvatel		Počet lůžek		Počet ZPBD na 1 lékaře
	lékaři	ZPBD	lékaři	ZPBD	celkem	na 10 000 obyv.	
protetika	0,50	7,00	0,00	0,01	30	0,03	14,00
rehabilitace a fyzikální medicína	294,14	1 159,22	0,28	1,10	4 068	3,86	3,94
nukleární medicína	10,10	50,35	0,01	0,05	103	0,10	4,99
hrudní chirurgie	4,00	10,00	0,00	0,01	23	0,02	2,50
dětská onkologie a hematoonkologie	28,41	111,41	0,03	0,11	106	0,10	3,92
cévní chirurgie	20,60	87,77	0,02	0,08	79	0,08	4,26
pracovní lékařství	1,30	5,50	0,00	0,01	18	0,02	4,23
dětská a dorostová psychiatrie	22,29	129,98	0,02	0,12	329	0,31	5,83
léčba popálenin	30,93	141,12	0,03	0,13	137	0,13	4,56
dětské oční	12,52	30,04	0,01	0,03	83	0,08	2,40
dětská otorinolaryngologie	16,73	33,36	0,02	0,03	83	0,08	1,99
intenzivní péče	103,38	626,74	0,10	0,60	289	0,27	6,06
dětská neurologie	30,59	59,05	0,03	0,06	130	0,12	1,93
gerontopsychiatrie	8,00	42,21	0,01	0,04	146	0,14	5,28
DIP	12,32	83,40	0,01	0,08	65	0,06	6,77
paliativní péče	35,95	187,10	0,03	0,18	410	0,39	5,20
dom.zdravot.péče / ústavní ošetř.péče	688,10	3 792,85	0,65	3,60	13 846	13,15	5,51
dlouhodobá intenzivní ošetř. péče	10,73	97,19	0,01	0,09	169	0,16	9,06
AT - návykové nemoci	4,00	26,50	0,00	0,03	71	0,07	6,63
maxilofaciální chirurgie	11,15	18,50	0,01	0,02	57	0,05	1,66
ostatní oddělení	3,00	8,00	0,00	0,01	32	0,03	2,67
celkem ČR	11 672,97	42 592,02	11,08	40,44	110 415	104,83	3,65

18. Lůžková péče v krajích - zdravotnictví celkem

Oddělení	Přepočtený počet		na 10 000 obyvatel		Počet lůžek		Počet ZPBD na 1 lékaře
	lékaři	ZPBD	lékaři	ZPBD	celkem	na 10 000 obyv.	
HI. m. Praha							
interna	192,83	622,51	1,53	4,95	1 168	9,29	3,23
kardiologie	120,04	424,23	0,95	3,37	439	3,49	3,53
revmatologie	14,40	29,18	0,11	0,23	86	0,68	2,03
diabetologie	17,60	23,75	0,14	0,19	29	0,23	1,35
gastroenterologie	17,45	44,85	0,14	0,36	71	0,56	2,57
geriatrie	10,50	40,15	0,08	0,32	103	0,82	3,82
infekční	21,61	92,79	0,17	0,74	236	1,88	4,29
tuberkulózy a respiračních nemocí	42,80	119,20	0,34	0,95	311	2,47	2,79
nervové (neurologie)	77,51	231,94	0,62	1,84	442	3,52	2,99
psychiatrie	140,08	497,76	1,11	3,96	1 600	12,73	3,55
nemoci z povolání	-	5,00	0	0,04	15	0,12	-
dětské (pediatrie)	61,73	223,36	0,49	1,78	356	2,83	3,62
ženské (gynekologie, porodnictví)	118,61	580,47	0,94	4,62	820	6,52	4,89
novorozenecké (neonatologie)	46,04	287,37	0,37	2,29	315	2,51	6,24
chirurgie	172,99	594,79	1,38	4,73	957	7,61	3,44
neurochirurgie	49,00	189,19	0,39	1,50	210	1,67	3,86
plastická chirurgie	15,81	59,50	0,13	0,47	93	0,74	3,76
kardiochirurgie	98,42	419,12	0,78	3,33	285	2,27	4,26
traumatologie	7,10	24,50	0,06	0,19	44	0,35	3,45
anesteziologicko - resuscitační	105,78	544,54	0,84	4,33	175	1,39	5,15
ortopedie	105,13	302,56	0,84	2,41	681	5,42	2,88
urologie	43,41	148,75	0,35	1,18	267	2,12	3,43
ORL (ušní, nosní, krční)	55,16	122,93	0,44	0,98	270	2,15	2,23
foniatrie a audiologie	1,10	6,00	0,01	0,05	20	0,16	5,45
oční (oftalmologie)	17,91	69,76	0,14	0,55	138	1,10	3,90
stomatologie	13,55	50,25	0,11	0,40	82	0,65	3,71
kožní (dermatovenerologie)	21,56	35,30	0,17	0,28	113	0,90	1,64
klinická onkologie	11,30	20,17	0,09	0,16	50	0,40	1,78
radiační onkologie	16,80	60,65	0,13	0,48	148	1,18	3,61
dětská chirurgie	27,88	110,33	0,22	0,88	200	1,59	3,96
nefrologie	22,75	54,88	0,18	0,44	106	0,84	2,41
klinická hematologie	30,65	105,41	0,24	0,84	102	0,81	3,44
rehabilitace a fyzikální medicína	27,10	104,35	0,22	0,83	305	2,43	3,85
nukleární medicína	3,90	22,50	0,03	0,18	42	0,33	5,77

18. Lůžková péče v krajích - zdravotnictví celkem

Oddělení	Přepočtený počet		na 10 000 obyvatel		Počet lůžek		Počet ZPBD na 1 lékaře
	lékaři	ZPBD	lékaři	ZPBD	celkem	na 10 000 obyv.	
dětská onkologie a hematoonkologie	15,70	61,95	0,12	0,49	74	0,59	3,95
cévní chirurgie	16,70	78,50	0,13	0,62	61	0,49	4,70
dětská a dorostová psychiatrie	10,52	39,82	0,08	0,32	94	0,75	3,79
léčba popálenin	10,70	54,32	0,09	0,43	51	0,41	5,08
dětské oční	4,84	10,28	0,04	0,08	25	0,20	2,12
dětská otorinolaryngologie	7,00	20,41	0,06	0,16	50	0,40	2,92
intenzivní péče	7,06	62,00	0,06	0,49	18	0,14	8,78
dětská neurologie	17,10	30,25	0,14	0,24	70	0,56	1,77
paliativní péče	2,42	9,25	0,02	0,07	25	0,20	3,82
dom.zdravot.péče / ústavní ošetř.péče	91,62	478,13	0,73	3,80	1 932	15,37	5,22
dlouhodobá intenzivní ošetř. péče	1,05	12,75	0,01	0,10	20	0,16	12,14
AT - návykové nemoci	3,00	17,50	0,02	0,14	61	0,49	5,83
ostatní oddělení	3,00	8,00	0,02	0,06	32	0,25	2,67
celkem	1 919,21	7 151,20	15,27	56,88	12 792	101,75	3,73

18. Lůžková péče v krajích - zdravotnictví celkem

Oddělení	Přepočtený počet		na 10 000 obyvatel		Počet lůžek		Počet ZPBD na 1 lékaře
	lékaři	ZPBD	lékaři	ZPBD	celkem	na 10 000 obyv.	
Středočeský kraj							
interna	200,09	572,78	1,58	4,53	1 264	9,99	2,86
geriatrie	2,00	5,30	0,02	0,04	22	0,17	2,65
infekční	11,52	27,00	0,09	0,21	70	0,55	2,34
tuberkulózy a respiračních nemocí	16,66	62,21	0,13	0,49	314	2,48	3,73
nervové (neurologie)	40,70	95,55	0,32	0,76	216	1,71	2,35
psychiatrie	35,40	243,64	0,28	1,93	680	5,38	6,88
dětské (pediatrie)	80,27	251,66	0,63	1,99	469	3,71	3,14
ženské (gynekologie, porodnictví)	101,47	306,21	0,80	2,42	643	5,08	3,02
novorozenecké (neonatologie)	4,30	9,60	0,03	0,08	21	0,17	2,23
chirurgie	132,60	492,06	1,05	3,89	933	7,38	3,71
anesteziologicko - resuscitační	93,34	273,22	0,74	2,16	104	0,82	2,93
ortopedie	70,84	188,28	0,56	1,49	348	2,75	2,66
urologie	20,32	40,78	0,16	0,32	103	0,81	2,01
ORL (ušní, nosní, krční)	29,31	54,90	0,23	0,43	118	0,93	1,87
oční (oftalmologie)	25,86	38,78	0,20	0,31	87	0,69	1,50
kožní (dermatovenerologie)	6,24	22,54	0,05	0,18	62	0,49	3,61
klinická onkologie	8,70	26,64	0,07	0,21	74	0,58	3,06
radiační onkologie	5,46	9,00	0,04	0,07	22	0,17	1,65
dětská chirurgie	3,00	10,15	0,02	0,08	21	0,17	3,38
balneologie a fyziatrie	15,43	66,32	0,12	0,52	1 082	8,55	4,30
rehabilitace a fyzikální medicína	38,03	144,92	0,30	1,15	640	5,06	3,81
intenzivní péče	14,55	78,83	0,12	0,62	39	0,31	5,42
DIP	3,80	30,80	0,03	0,24	22	0,17	8,11
paliativní péče	4,50	23,08	0,04	0,18	45	0,36	5,13
dom.zdravot.péče / ústavní ošetř.péče	81,28	505,33	0,64	3,99	1 840	14,55	6,22
dlouhodobá intenzivní ošetř. péče	1,10	26,65	0,01	0,21	22	0,17	24,23
celkem	1 046,77	3 606,23	8,28	28,51	9 261	73,21	3,45

18. Lůžková péče v krajích - zdravotnictví celkem

Oddělení	Přepočtený počet		na 10 000 obyvatel		Počet lůžek		Počet ZPBD na 1 lékaře
	lékaři	ZPBD	lékaři	ZPBD	celkem	na 10 000 obyv.	
Jihočeský kraj							
interna	104,05	274,31	1,63	4,29	569	8,91	2,64
kardiologie	16,13	57,10	0,25	0,89	62	0,97	3,54
gastroenterologie	4,25	16,35	0,07	0,26	32	0,50	3,85
infekční	14,37	46,60	0,22	0,73	134	2,10	3,24
tuberkulózy a respiračních nemocí	16,04	45,60	0,25	0,71	132	2,07	2,84
nervové (neurologie)	25,31	68,30	0,40	1,07	153	2,40	2,70
psychiatrie	20,77	98,60	0,33	1,54	295	4,62	4,75
dětské (pediatrie)	46,48	209,10	0,73	3,27	341	5,34	4,50
ženské (gynekologie, porodnictví)	60,08	206,56	0,94	3,23	369	5,78	3,44
novorozenecké (neonatologie)	11,09	57,59	0,17	0,90	85	1,33	5,19
chirurgie	76,45	277,56	1,20	4,35	510	7,98	3,63
neurochirurgie	6,00	20,49	0,09	0,32	26	0,41	3,42
kardiochirurgie	13,00	80,11	0,20	1,25	43	0,67	6,16
traumatologie	20,30	60,60	0,32	0,95	82	1,28	2,99
anesteziologicko - resuscitační	33,25	140,53	0,52	2,20	40	0,63	4,23
ortopedie	29,75	83,30	0,47	1,30	143	2,24	2,80
urologie	14,01	62,10	0,22	0,97	117	1,83	4,43
ORL (ušní, nosní, krční)	15,30	36,13	0,24	0,57	66	1,03	2,36
oční (oftalmologie)	11,66	28,80	0,18	0,45	53	0,83	2,47
kožní (dermatovenerologie)	7,55	14,80	0,12	0,23	41	0,64	1,96
radiační onkologie	11,74	35,00	0,18	0,55	66	1,03	2,98
balneologie a fyziatrie	17,23	53,59	0,27	0,84	1 488	23,30	3,11
rehabilitace a fyzikální medicína	7,34	26,10	0,11	0,41	82	1,28	3,56
nukleární medicína	0,80	5,00	0,01	0,08	12	0,19	6,25
dětská a dorostová psychiatrie	6,17	61,76	0,10	0,97	160	2,51	10,01
paliativní péče	2,00	14,00	0,03	0,22	30	0,47	7,00
dom.zdravot.péče / ústavní ošetř.péče	46,29	210,03	0,72	3,29	775	12,13	4,54
dlouhodobá intenzivní ošetř. péče	0,20	3,50	0,00	0,05	5	0,08	17,50
celkem	637,61	2 293,51	9,98	35,91	5 911	92,55	3,60

18. Lůžková péče v krajích - zdravotnictví celkem

Oddělení	Přepočtený počet		na 10 000 obyvatel		Počet lůžek		Počet ZPBD na 1 lékaře
	lékaři	ZPBD	lékaři	ZPBD	celkem	na 10 000 obyv.	
Plzeňský kraj							
interna	135,72	392,28	2,37	6,86	841	14,70	2,89
klinická farmakologie	7,05	14,00	0,12	0,24	27	0,47	1,99
geriatrie	4,03	13,50	0,07	0,24	54	0,94	3,35
infekční	6,54	21,00	0,11	0,37	73	1,28	3,21
tuberkulózy a respiračních nemocí	18,10	78,53	0,32	1,37	215	3,76	4,34
nervové (neurologie)	22,42	65,61	0,39	1,15	167	2,92	2,93
psychiatrie	61,87	378,23	1,08	6,61	1 188	20,77	6,11
nemoci z povolání	2,74	3,00	0,05	0,05	9	0,16	1,09
dětské (pediatrie)	45,31	128,37	0,79	2,24	227	3,97	2,83
ženské (gynekologie, porodnictví)	56,64	187,59	0,99	3,28	328	5,73	3,31
novorozenecké (neonatologie)	13,10	67,91	0,23	1,19	96	1,68	5,18
chirurgie	81,76	305,84	1,43	5,35	520	9,09	3,74
neurochirurgie	14,53	46,00	0,25	0,80	53	0,93	3,17
plastická chirurgie	5,40	8,50	0,09	0,15	25	0,44	1,57
kardiochirurgie	16,00	61,25	0,28	1,07	34	0,59	3,83
anesteziologicko - resuscitační	17,74	117,49	0,31	2,05	35	0,61	6,62
ortopedie	31,80	82,88	0,56	1,45	157	2,74	2,61
urologie	12,53	28,40	0,22	0,50	56	0,98	2,27
ORL (ušní, nosní, krční)	9,36	40,71	0,16	0,71	71	1,24	4,35
oční (oftalmologie)	10,42	33,41	0,18	0,58	60	1,05	3,21
stomatologie	2,77	10,88	0,05	0,19	13	0,23	3,93
kožní (dermatovenerologie)	7,94	13,90	0,14	0,24	43	0,75	1,75
klinická onkologie	1,88	10,00	0,03	0,17	46	0,80	5,32
radiační onkologie	9,34	23,00	0,16	0,40	65	1,14	2,46
balneologie a fyziatrie	3,00	14,00	0,05	0,24	404	7,06	4,67
klinická hematologie	6,70	31,00	0,12	0,54	35	0,61	4,63
rehabilitace a fyzikální medicína	6,60	13,50	0,12	0,24	72	1,26	2,05
intenzivní péče	4,93	23,87	0,09	0,42	21	0,37	4,84
DIP	3,50	14,85	0,06	0,26	10	0,17	4,24
paliativní péče	2,23	13,75	0,04	0,24	28	0,49	6,17
dom.zdravot.péče / ústavní ošetř.péče	39,76	208,26	0,70	3,64	757	13,23	5,24
dlouhodobá intenzivní ošetř. péče	1,00	7,50	0,02	0,13	10	0,17	7,50
celkem	662,71	2 459,01	11,58	42,99	5 740	100,34	3,71

18. Lůžková péče v krajích - zdravotnictví celkem

Oddělení	Přepočtený počet		na 10 000 obyvatel		Počet lůžek		Počet ZPBD na 1 lékaře
	lékaři	ZPBD	lékaři	ZPBD	celkem	na 10 000 obyv.	
Karlovarský kraj							
interna	32,14	127,60	1,05	4,15	289	9,40	3,97
kardiologie	6,90	7,40	0,22	0,24	15	0,49	1,07
infekční	3,10	12,00	0,10	0,39	40	1,30	3,87
tuberkulózy a respiračních nemocí	2,50	11,00	0,08	0,36	30	0,98	4,40
nervové (neurologie)	13,10	36,70	0,43	1,19	66	2,15	2,80
psychiatrie	4,00	14,00	0,13	0,46	40	1,30	3,50
dětské (pediatrie)	23,28	102,10	0,76	3,32	191	6,21	4,39
ženské (gynekologie, porodnictví)	15,11	82,65	0,49	2,69	168	5,46	5,47
chirurgie	30,24	154,51	0,98	5,03	274	8,91	5,11
anesteziologicko - resuscitační	18,48	55,74	0,60	1,81	19	0,62	3,02
ortopedie	11,70	36,18	0,38	1,18	56	1,82	3,09
urologie	5,60	16,70	0,18	0,54	45	1,46	2,98
ORL (ušní, nosní, krční)	5,97	15,00	0,19	0,49	41	1,33	2,51
oční (oftalmologie)	8,30	12,69	0,27	0,41	20	0,65	1,53
kožní (dermatovenerologie)	3,20	9,00	0,10	0,29	25	0,81	2,81
radiační onkologie	3,80	11,00	0,12	0,36	40	1,30	2,89
balneologie a fyziatrie	132,67	407,33	4,32	13,25	13 010	423,17	3,07
rehabilitace a fyzikální medicína	2,40	9,20	0,08	0,30	28	0,91	3,83
paliativní péče	1,00	4,50	0,03	0,15	12	0,39	4,50
dom.zdravot.péče / ústavní ošetř.péče	23,40	149,35	0,76	4,86	576	18,74	6,38
dlouhodobá intenzivní ošetř. péče	4,00	15,52	0,13	0,50	71	2,31	3,88
celkem	350,89	1 290,17	11,41	41,96	15 056	489,72	3,68

18. Lůžková péče v krajích - zdravotnictví celkem

Oddělení	Přepočtený počet		na 10 000 obyvatel		Počet lůžek		Počet ZPBD na 1 lékaře
	lékaři	ZPBD	lékaři	ZPBD	celkem	na 10 000 obyv.	
Ústecký kraj							
interna	93,11	367,93	1,11	4,40	814	9,74	3,95
kardiologie	14,74	58,60	0,18	0,70	63	0,75	3,98
gastroenterologie	6,63	15,00	0,08	0,18	29	0,35	2,26
infekční	11,20	56,50	0,13	0,68	75	0,90	5,04
tuberkulózy a respiračních nemocí	11,17	42,50	0,13	0,51	123	1,47	3,80
nervové (neurologie)	34,86	111,80	0,42	1,34	252	3,01	3,21
psychiatrie	40,17	204,88	0,48	2,45	662	7,92	5,10
dětské (pediatrie)	65,39	333,69	0,78	3,99	519	6,21	5,10
ženské (gynekologie, porodnictví)	61,92	292,05	0,74	3,49	524	6,27	4,72
novorozenecké (neonatologie)	8,39	47,25	0,10	0,57	62	0,74	5,63
chirurgie	89,22	385,53	1,07	4,61	699	8,36	4,32
neurochirurgie	8,00	13,97	0,10	0,17	38	0,45	1,75
plastická chirurgie	1,00	1,00	0,01	0,01	6	0,07	1,00
traumatologie	12,44	20,50	0,15	0,25	54	0,65	1,65
anesteziologicko - resuscitační	30,18	145,95	0,36	1,75	43	0,51	4,84
ortopedie	24,42	88,85	0,29	1,06	184	2,20	3,64
urologie	13,96	47,89	0,17	0,57	114	1,36	3,43
ORL (ušní, nosní, krční)	13,64	29,50	0,16	0,35	81	0,97	2,16
oční (oftalmologie)	15,86	43,60	0,19	0,52	63	0,75	2,75
stomatologie	5,00	6,50	0,06	0,08	10	0,12	1,30
kožní (dermatovenerologie)	7,00	23,00	0,08	0,28	61	0,73	3,29
radiační onkologie	14,75	58,50	0,18	0,70	95	1,14	3,97
dětská chirurgie	6,49	20,00	0,08	0,24	29	0,35	3,08
balneologie a fyziatrie	17,07	44,36	0,20	0,53	1 091	13,05	2,60
protetika	0,50	7,00	0,01	0,08	30	0,36	14,00
rehabilitace a fyzikální medicína	16,06	61,00	0,19	0,73	161	1,93	3,80
nukleární medicína	1,00	6,00	0,01	0,07	8	0,10	6,00
hrudní chirurgie	4,00	10,00	0,05	0,12	23	0,28	2,50
dětská a dorostová psychiatrie	2,85	16,40	0,03	0,20	50	0,60	5,75
intenzivní péče	12,12	87,50	0,14	1,05	39	0,47	7,22
gerontopsychiatrie	8,00	42,21	0,10	0,50	146	1,75	5,28

18. Lůžková péče v krajích - zdravotnictví celkem

Oddělení	Přepočtený počet		na 10 000 obyvatel		Počet lůžek		Počet ZPBD na 1 lékaře
	lékaři	ZPBD	lékaři	ZPBD	celkem	na 10 000 obyv.	
paliativní péče	6,13	22,23	0,07	0,27	41	0,49	3,63
dom.zdravot.péče / ústavní ošetř.péče	72,92	374,68	0,87	4,48	1 263	15,11	5,14
dlouhodobá intenzivní ošetř. péče	1,25	7,00	0,01	0,08	10	0,12	5,60
celkem	731,44	3 093,37	8,75	37,00	7 462	89,25	4,23

18. Lůžková péče v krajích - zdravotnictví celkem

Oddělení	Přepočtený počet		na 10 000 obyvatel		Počet lůžek		Počet ZPBD na 1 lékaře
	lékaři	ZPBD	lékaři	ZPBD	celkem	na 10 000 obyv.	
Liberecký kraj							
bez specifikace	-	-	-	-	40	0,91	-
interna	69,45	222,00	1,58	5,05	430	9,77	3,20
kardiologie	18,50	45,79	0,42	1,04	53	1,20	2,48
revmatologie	3,00	2,00	0,07	0,05	12	0,27	0,67
diabetologie	5,80	8,00	0,13	0,18	28	0,64	1,38
infekční	3,00	7,00	0,07	0,16	26	0,59	2,33
tuberkulózy a respiračních nemocí	12,80	45,18	0,29	1,03	186	4,23	3,53
nervové (neurologie)	14,25	37,85	0,32	0,86	102	2,32	2,66
psychiatrie	8,30	21,00	0,19	0,48	51	1,16	2,53
dětské (pediatrie)	30,05	122,33	0,68	2,78	180	4,09	4,07
ženské (gynekologie, porodnictví)	43,28	130,82	0,98	2,97	260	5,91	3,02
novorozenecké (neonatologie)	2,90	24,57	0,07	0,56	28	0,64	8,47
chirurgie	52,69	204,75	1,20	4,65	410	9,32	3,89
neurochirurgie	9,40	33,92	0,21	0,77	27	0,61	3,61
plastická chirurgie	5,91	26,73	0,13	0,61	52	1,18	4,52
traumatologie	11,05	31,41	0,25	0,71	45	1,02	2,84
anesteziologicko - resuscitační	20,27	98,61	0,46	2,24	28	0,64	4,86
ortopedie	23,04	69,29	0,52	1,57	135	3,07	3,01
urologie	8,58	27,00	0,20	0,61	72	1,64	3,15
ORL (ušní, nosní, krční)	6,30	19,80	0,14	0,45	31	0,70	3,14
oční (oftalmologie)	5,30	10,00	0,12	0,23	17	0,39	1,89
stomatologie	3,00	3,45	0,07	0,08	8	0,18	1,15
kožní (dermatovenerologie)	5,50	13,55	0,13	0,31	46	1,05	2,46
klinická onkologie	1,20	6,00	0,03	0,14	20	0,45	5,00
radiační onkologie	1,80	7,00	0,04	0,16	27	0,61	3,89
balneologie a fyziatrie	18,40	28,08	0,42	0,64	678	15,41	1,53
rehabilitace a fyzikální medicína	7,20	25,61	0,16	0,58	67	1,52	3,56
cévní chirurgie	3,90	9,27	0,09	0,21	18	0,41	2,38
dětská a dorostová psychiatrie	2,75	12,00	0,06	0,27	25	0,57	4,36
intenzivní péče	9,05	47,07	0,21	1,07	24	0,55	5,20
DIP	2,30	16,00	0,05	0,36	13	0,30	6,96
dom.zdravot.péče / ústavní ošetř.péče	31,14	145,31	0,71	3,30	513	11,66	4,67
dlouhodobá intenzivní ošetř. péče	0,50	7,25	0,01	0,16	8	0,18	14,50
celkem	440,61	1 508,64	10,02	34,29	3 660	83,19	3,42

18. Lůžková péče v krajích - zdravotnictví celkem

Oddělení	Přepočtený počet		na 10 000 obyvatel		Počet lůžek		Počet ZPBD na 1 lékaře
	lékaři	ZPBD	lékaři	ZPBD	celkem	na 10 000 obyv.	
Královéhradecký kraj							
bez specifikace	1,23	24,14	0,02	0,44	285	5,14	19,63
interna	115,68	386,19	2,09	6,96	718	12,94	3,34
kardiologie	13,27	58,92	0,24	1,06	80	1,44	4,44
geriatrie	6,55	21,09	0,12	0,38	30	0,54	3,22
infekční	8,05	26,05	0,15	0,47	51	0,92	3,24
tuberkulózy a respiračních nemocí	7,02	26,00	0,13	0,47	51	0,92	3,70
nervové (neurologie)	23,80	86,76	0,43	1,56	152	2,74	3,65
psychiatrie	14,21	61,46	0,26	1,11	167	3,01	4,33
dětské (pediatrie)	53,34	236,40	0,96	4,26	327	5,89	4,43
ženské (gynekologie, porodnictví)	52,50	167,86	0,95	3,03	303	5,46	3,20
chirurgie	88,55	254,22	1,60	4,58	460	8,29	2,87
neurochirurgie	19,59	79,10	0,35	1,43	89	1,60	4,04
plastická chirurgie	3,58	12,00	0,06	0,22	15	0,27	3,35
kardiochirurgie	24,69	79,76	0,45	1,44	64	1,15	3,23
anesteziologicko - resuscitační	19,54	113,57	0,35	2,05	38	0,68	5,81
ortopedie	28,58	85,71	0,52	1,54	164	2,96	3,00
urologie	21,63	67,14	0,39	1,21	108	1,95	3,10
ORL (ušní, nosní, krční)	18,41	50,77	0,33	0,92	103	1,86	2,76
oční (oftalmologie)	6,55	17,00	0,12	0,31	30	0,54	2,60
kožní (dermatovenerologie)	3,43	7,40	0,06	0,13	36	0,65	2,16
radiační onkologie	11,71	41,81	0,21	0,75	118	2,13	3,57
dětská chirurgie	7,88	20,50	0,14	0,37	29	0,52	2,60
balneologie a fyziatrie	21,95	89,95	0,40	1,62	1 480	26,68	4,10
rehabilitace a fyzikální medicína	23,10	106,11	0,42	1,91	350	6,31	4,59
dětské oční	1,32	8,96	0,02	0,16	30	0,54	6,79
intenzivní péče	5,73	28,64	0,10	0,52	14	0,25	5,00
paliativní péče	1,90	12,76	0,03	0,23	30	0,54	6,72
dom.zdravot.péče / ústavní ošetř.péče	34,05	204,36	0,61	3,68	757	13,64	6,00
celkem	637,84	2 374,63	11,50	42,80	6 079	109,57	3,72

18. Lůžková péče v krajích - zdravotnictví celkem

Oddělení	Přepočtený počet		na 10 000 obyvatel		Počet lůžek		Počet ZPBD na 1 lékaře
	lékaři	ZPBD	lékaři	ZPBD	celkem	na 10 000 obyv.	
Pardubický kraj							
interna	72,59	198,02	1,40	3,83	364	7,04	2,73
kardiologie	17,53	59,80	0,34	1,16	69	1,33	3,41
geriatrie	0,43	1,50	0,01	0,03	4	0,08	3,49
infekční	7,04	17,00	0,14	0,33	50	0,97	2,41
tuberkulózy a respiračních nemocí	17,07	72,01	0,33	1,39	243	4,70	4,22
nervové (neurologie)	30,86	80,02	0,60	1,55	181	3,50	2,59
psychiatrie	11,12	31,73	0,22	0,61	91	1,76	2,85
dětské (pediatrie)	47,75	158,61	0,92	3,07	251	4,85	3,32
ženské (gynekologie, porodnictví)	50,62	142,18	0,98	2,75	240	4,64	2,81
chirurgie	63,25	171,47	1,22	3,32	286	5,53	2,71
neurochirurgie	6,80	12,07	0,13	0,23	22	0,43	1,78
traumatologie	6,73	22,91	0,13	0,44	34	0,66	3,40
anesteziologicko - resuscitační	27,86	115,10	0,54	2,23	35	0,68	4,13
ortopedie	16,49	37,03	0,32	0,72	74	1,43	2,25
urologie	11,80	30,87	0,23	0,60	74	1,43	2,62
ORL (ušní, nosní, krční)	15,35	35,67	0,30	0,69	68	1,31	2,32
oční (oftalmologie)	14,75	20,04	0,29	0,39	30	0,58	1,36
kožní (dermatovenerologie)	5,43	14,00	0,10	0,27	42	0,81	2,58
radiační onkologie	5,08	13,70	0,10	0,26	46	0,89	2,70
dětská chirurgie	4,00	8,40	0,08	0,16	25	0,48	2,10
balneologie a fyziatrie	7,70	20,50	0,15	0,40	576	11,14	2,66
rehabilitace a fyzikální medicína	39,47	176,82	0,76	3,42	776	15,00	4,48
intenzivní péče	8,65	53,59	0,17	1,04	27	0,52	6,20
DIP	0,60	9,95	0,01	0,19	10	0,19	16,58
paliativní péče	2,80	9,90	0,05	0,19	27	0,52	3,54
dom.zdravot.péče / ústavní ošetř.péče	43,41	223,28	0,84	4,32	848	16,40	5,14
dlouhodobá intenzivní ošetř. péče	0,83	5,87	0,02	0,11	10	0,19	7,07
maxilofaciální chirurgie	1,60	3,00	0,03	0,06	10	0,19	1,88
celkem	537,61	1 745,04	10,40	33,74	4 513	87,26	3,25

18. Lůžková péče v krajích - zdravotnictví celkem

Oddělení	Přepočtený počet		na 10 000 obyvatel		Počet lůžek		Počet ZPBD na 1 lékaře
	lékaři	ZPBD	lékaři	ZPBD	celkem	na 10 000 obyv.	
Vysočina							
interna	60,47	252,59	1,18	4,91	524	10,18	4,18
kardiologie	9,25	35,00	0,18	0,68	50	0,97	3,78
infekční	9,95	36,20	0,19	0,70	114	2,22	3,64
tuberkulózy a respiračních nemocí	20,17	82,68	0,39	1,61	198	3,85	4,10
nervové (neurologie)	21,65	80,05	0,42	1,56	156	3,03	3,70
psychiatrie	76,38	522,65	1,48	10,16	1 390	27,01	6,84
dětské (pediatrie)	37,07	187,25	0,72	3,64	294	5,71	5,05
ženské (gynekologie, porodnictví)	36,86	117,73	0,72	2,29	252	4,90	3,19
chirurgie	76,04	264,56	1,48	5,14	471	9,15	3,48
anesteziologicko - resuscitační	26,49	104,37	0,51	2,03	27	0,52	3,94
ortopedie	25,89	59,43	0,50	1,15	154	2,99	2,30
urologie	17,43	42,44	0,34	0,82	105	2,04	2,43
ORL (ušní, nosní, krční)	10,88	20,96	0,21	0,41	57	1,11	1,93
oční (oftalmologie)	11,83	29,20	0,23	0,57	61	1,19	2,47
kožní (dermatovenerologie)	7,70	20,20	0,15	0,39	64	1,24	2,62
radiační onkologie	10,35	32,00	0,20	0,62	72	1,40	3,09
rehabilitace a fyzikální medicína	9,78	32,47	0,19	0,63	108	2,10	3,32
intenzivní péče	4,00	25,00	0,08	0,49	10	0,19	6,25
dom.zdravot.péče / ústavní ošetř.péče	35,87	216,00	0,70	4,20	727	14,13	6,02
celkem	508,06	2 160,78	9,87	41,99	4 834	93,94	4,25

18. Lůžková péče v krajích - zdravotnictví celkem

Oddělení	Přepočtený počet		na 10 000 obyvatel		Počet lůžek		Počet ZPBD na 1 lékaře
	lékaři	ZPBD	lékaři	ZPBD	celkem	na 10 000 obyv.	
Jihomoravský kraj							
bez specifikace	1,19	9,50	0,01	0,08	70	0,61	7,98
interna	239,22	755,77	2,07	6,55	1 330	11,52	3,16
geriatrie	10,18	26,50	0,09	0,23	59	0,51	2,60
infekční	37,45	124,55	0,32	1,08	272	2,36	3,33
tuberkulózy a respiračních nemocí	36,26	80,20	0,31	0,69	229	1,98	2,21
nervové (neurologie)	66,14	215,60	0,57	1,87	385	3,33	3,26
psychiatrie	60,01	364,55	0,52	3,16	959	8,31	6,07
dětské (pediatrie)	78,66	304,45	0,68	2,64	452	3,91	3,87
ženské (gynekologie, porodnictví)	102,14	285,01	0,88	2,47	557	4,82	2,79
novorozenecké (neonatologie)	25,33	118,22	0,22	1,02	142	1,23	4,67
chirurgie	195,72	701,32	1,70	6,07	1 076	9,32	3,58
neurochirurgie	24,13	87,07	0,21	0,75	90	0,78	3,61
plastická chirurgie	15,73	44,92	0,14	0,39	88	0,76	2,86
kardiochirurgie	35,40	158,70	0,31	1,37	93	0,81	4,48
traumatologie	64,69	155,20	0,56	1,34	254	2,20	2,40
anesteziologicko - resuscitační	130,78	462,87	1,13	4,01	133	1,15	3,54
ortopedie	75,68	177,65	0,66	1,54	342	2,96	2,35
urologie	39,62	82,83	0,34	0,72	176	1,52	2,09
ORL (ušní, nosní, krční)	47,89	97,32	0,41	0,84	179	1,55	2,03
oční (oftalmologie)	31,45	45,72	0,27	0,40	117	1,01	1,45
stomatologie	2,13	1,00	0,02	0,01	28	0,24	0,47
kožní (dermatovenerologie)	23,06	43,88	0,20	0,38	117	1,01	1,90
klinická onkologie	36,05	62,22	0,31	0,54	161	1,39	1,73
radiační onkologie	8,25	21,50	0,07	0,19	73	0,63	2,61
dětská chirurgie	15,00	54,87	0,13	0,48	89	0,77	3,66
balneologie a fyziatrie	7,55	18,75	0,07	0,16	312	2,70	2,48
rehabilitace a fyzikální medicína	31,89	99,74	0,28	0,86	299	2,59	3,13
nukleární medicína	2,00	5,60	0,02	0,05	13	0,11	2,80
dětská onkologie a hematologie	12,71	49,46	0,11	0,43	32	0,28	3,89
léčba popálenin	13,63	50,80	0,12	0,44	56	0,48	3,73
dětské oční	6,36	10,80	0,06	0,09	28	0,24	1,70
dětská otorinolaryngologie	9,73	12,95	0,08	0,11	33	0,29	1,33
intenzivní péče	4,80	13,90	0,04	0,12	6	0,05	2,90
dětská neurologie	6,14	11,80	0,05	0,10	30	0,26	1,92

18. Lůžková péče v krajích - zdravotnictví celkem

Oddělení	Přepočtený počet		na 10 000 obyvatel		Počet lůžek		Počet ZPBD na 1 lékaře
	lékaři	ZPBD	lékaři	ZPBD	celkem	na 10 000 obyv.	
paliativní péče	5,30	32,65	0,05	0,28	70	0,61	6,16
dom.zdravot.péče / ústavní ošetř.péče	66,08	361,22	0,57	3,13	1 263	10,94	5,47
AT - návykové nemoci	1,00	9,00	0,01	0,08	10	0,09	9,00
celkem	1 569,35	5 158,09	13,59	44,67	9 623	83,34	3,29

18. Lůžková péče v krajích - zdravotnictví celkem

Oddělení	Přepočtený počet		na 10 000 obyvatel		Počet lůžek		Počet ZPBD na 1 lékaře
	lékaři	ZPBD	lékaři	ZPBD	celkem	na 10 000 obyv.	
Olomoucký kraj							
bez specifikace	0,50	5,00	0,01	0,08	100	1,56	10,00
interna	118,54	344,39	1,85	5,37	739	11,52	2,91
geriatrie	5,00	24,00	0,08	0,37	90	1,40	4,80
infekční	4,80	14,00	0,07	0,22	40	0,62	2,92
tuberkulózy a respiračních nemocí	26,94	81,27	0,42	1,27	292	4,55	3,02
nervové (neurologie)	36,44	110,95	0,57	1,73	276	4,30	3,04
psychiatrie	43,94	243,00	0,68	3,79	737	11,49	5,53
dětské (pediatrie)	54,08	233,17	0,84	3,63	344	5,36	4,31
ženské (gynekologie, porodnictví)	51,21	171,15	0,80	2,67	295	4,60	3,34
novorozenecké (neonatologie)	10,75	53,01	0,17	0,83	50	0,78	4,93
chirurgie	71,83	233,80	1,12	3,64	437	6,81	3,25
neurochirurgie	10,00	53,50	0,16	0,83	44	0,69	5,35
plastická chirurgie	7,60	12,00	0,12	0,19	23	0,36	1,58
kardiochirurgie	17,00	75,70	0,26	1,18	41	0,64	4,45
traumatologie	15,40	31,01	0,24	0,48	56	0,87	2,01
anesteziologicko - resuscitační	85,41	259,35	1,33	4,04	76	1,18	3,04
ortopedie	36,27	73,75	0,57	1,15	200	3,12	2,03
urologie	16,47	31,10	0,26	0,48	72	1,12	1,89
ORL (ušní, nosní, krční)	19,71	40,90	0,31	0,64	105	1,64	2,08
oční (oftalmologie)	9,10	20,50	0,14	0,32	37	0,58	2,25
kožní (dermatovenerologie)	12,00	22,75	0,19	0,35	72	1,12	1,90
radiační onkologie	6,60	26,00	0,10	0,41	64	1,00	3,94
balneologie a fyziatrie	27,23	88,65	0,42	1,38	2 326	36,25	3,26
klinická hematologie	14,00	33,35	0,22	0,52	34	0,53	2,38
rehabilitace a fyzikální medicína	23,30	76,62	0,36	1,19	294	4,58	3,29
nukleární medicína	1,30	5,00	0,02	0,08	10	0,16	3,85
pracovní lékařství	1,30	5,50	0,02	0,09	18	0,28	4,23
intenzivní péče	8,99	36,80	0,14	0,57	13	0,20	4,09
paliativní péče	2,00	13,50	0,03	0,21	30	0,47	6,75
dom.zdravot.péče / ústavní ošetř.péče	29,98	168,08	0,47	2,62	563	8,77	5,61
maxilofaciální chirurgie	1,45	6,50	0,02	0,10	20	0,31	4,48
celkem	769,14	2 594,30	11,99	40,43	7 498	116,85	3,37

18. Lůžková péče v krajích - zdravotnictví celkem

Oddělení	Přepočtený počet		na 10 000 obyvatel		Počet lůžek		Počet ZPBD na 1 lékaře
	lékaři	ZPBD	lékaři	ZPBD	celkem	na 10 000 obyv.	
Zlínský kraj							
interna	94,20	324,48	1,60	5,50	609	10,32	3,44
geriatrie	1,40	11,25	0,02	0,19	30	0,51	8,04
infekční	6,54	35,06	0,11	0,59	93	1,58	5,36
tuberkulózy a respiračních nemocí	13,52	42,40	0,23	0,72	113	1,91	3,14
nervové (neurologie)	27,46	78,82	0,47	1,34	159	2,69	2,87
psychiatrie	43,48	332,38	0,74	5,63	1 064	18,02	7,64
dětské (pediatrie)	46,62	149,36	0,79	2,53	289	4,90	3,20
ženské (gynekologie, porodnictví)	48,10	184,81	0,81	3,13	305	5,17	3,84
novorozenecké (neonatologie)	10,50	65,49	0,18	1,11	58	0,98	6,24
chirurgie	64,06	238,77	1,09	4,04	448	7,59	3,73
neurochirurgie	4,40	10,56	0,07	0,18	14	0,24	2,40
plastická chirurgie	5,20	7,00	0,09	0,12	14	0,24	1,35
traumatologie	8,00	10,25	0,14	0,17	30	0,51	1,28
anesteziologicko - resuscitační	41,07	155,47	0,70	2,63	46	0,78	3,79
ortopedie	25,69	72,11	0,44	1,22	143	2,42	2,81
urologie	17,95	39,73	0,30	0,67	103	1,74	2,21
ORL (ušní, nosní, krční)	14,66	31,43	0,25	0,53	67	1,13	2,14
oční (oftalmologie)	10,77	33,25	0,18	0,56	66	1,12	3,09
kožní (dermatovenerologie)	5,50	14,00	0,09	0,24	41	0,69	2,55
klinická onkologie	2,50	43,26	0,04	0,73	30	0,51	17,30
radiační onkologie	0,50	-	0,01	-	10	0,17	-
balneologie a fyziatrie	24,29	92,21	0,41	1,56	2 134	36,15	3,80
rehabilitace a fyzikální medicína	7,23	24,87	0,12	0,42	63	1,07	3,44
intenzivní péče	7,40	57,60	0,13	0,98	20	0,34	7,78
paliativní péče	3,70	20,50	0,06	0,35	42	0,71	5,54
dom.zdravot.péče / ústavní ošetř.péče	38,29	208,39	0,65	3,53	706	11,96	5,44
dlouhodobá intenzivní ošetř. péče	0,40	6,75	0,01	0,11	8	0,14	16,88
celkem	573,43	2 290,20	9,71	38,79	6 705	113,57	3,99

18. Lůžková péče v krajích - zdravotnictví celkem

Oddělení	Přepočtený počet		na 10 000 obyvatel		Počet lůžek		Počet ZPBD na 1 lékaře
	lékaři	ZPBD	lékaři	ZPBD	celkem	na 10 000 obyv.	
Moravskoslezský kraj							
interna	205,39	721,92	1,65	5,81	1 360	10,94	3,51
kardiologie	19,50	49,10	0,16	0,39	65	0,52	2,52
gastroenterologie	6,10	11,53	0,05	0,09	33	0,27	1,89
geriatrie	2,80	7,51	0,02	0,06	26	0,21	2,68
infekční	14,80	84,89	0,12	0,68	153	1,23	5,74
tuberkulózy a respiračních nemocí	42,18	130,05	0,34	1,05	498	4,01	3,08
nervové (neurologie)	62,33	213,84	0,50	1,72	439	3,53	3,43
psychiatrie	70,79	324,09	0,57	2,61	1 064	8,56	4,58
dětské (pediatrie)	94,76	403,80	0,76	3,25	575	4,63	4,26
ženské (gynekologie, porodnictví)	89,16	326,42	0,72	2,63	524	4,21	3,66
novorozenecké (neonatologie)	18,50	75,40	0,15	0,61	70	0,56	4,08
chirurgie	164,12	558,32	1,32	4,49	971	7,81	3,40
neurochirurgie	21,25	87,63	0,17	0,70	92	0,74	4,12
plastická chirurgie	8,38	17,20	0,07	0,14	48	0,39	2,05
kardiochirurgie	30,00	123,10	0,24	0,99	73	0,59	4,10
traumatologie	14,60	40,05	0,12	0,32	66	0,53	2,74
anesteziologicko - resuscitační	81,15	352,38	0,65	2,83	114	0,92	4,34
ortopedie	48,71	133,28	0,39	1,07	268	2,16	2,74
urologie	38,35	84,55	0,31	0,68	208	1,67	2,20
ORL (ušní, nosní, krční)	29,26	69,58	0,24	0,56	166	1,34	2,38
oční (oftalmologie)	21,77	28,63	0,18	0,23	83	0,67	1,32
kožní (dermatovenerologie)	10,37	27,00	0,08	0,22	63	0,51	2,60
klinická onkologie	3,10	14,00	0,02	0,11	30	0,24	4,52
radiační onkologie	11,04	41,00	0,09	0,33	74	0,60	3,71
balneologie a fyziatrie	26,50	129,86	0,21	1,04	1 851	14,89	4,90
klinická hematologie	1,00	6,01	0,01	0,05	10	0,08	6,01
rehabilitace a fyzikální medicína	54,64	257,91	0,44	2,07	823	6,62	4,72
nukleární medicína	1,10	6,25	0,01	0,05	18	0,14	5,68
léčba popálenin	6,60	36,00	0,05	0,29	30	0,24	5,45
intenzivní péče	16,10	111,94	0,13	0,90	58	0,47	6,95
dětská neurologie	7,35	17,00	0,06	0,14	30	0,24	2,31
DIP	2,12	11,80	0,02	0,09	10	0,08	5,57
paliativní péče	1,97	10,98	0,02	0,09	30	0,24	5,57

18. Lůžková péče v krajích - zdravotnictví celkem

Oddělení	Přepočtený počet		na 10 000 obyvatel		Počet lůžek		Počet ZPBD na 1 lékaře
	lékaři	ZPBD	lékaři	ZPBD	celkem	na 10 000 obyv.	
dom.zdravot.péče / ústavní ošetř.péče	54,01	340,43	0,43	2,74	1 326	10,67	6,30
dlouhodobá intenzivní ošetř. péče	0,40	4,40	0,00	0,04	5	0,04	11,00
maxilofaciální chirurgie	8,10	9,00	0,07	0,07	27	0,22	1,11
celkem	1 288,30	4 866,85	10,36	39,15	11 281	90,74	3,78

19. Lůžková péče v ČR - zřizovatel MZ

Oddělení	Přepočtený počet		na 10 000 obyvatel		Počet lůžek		Počet ZPBD na 1 lékaře
	lékaři	ZPBD	lékaři	ZPBD	celkem	na 10 000 obyv.	
interna	420,55	1 376,48	0,40	1,31	2 284	2,17	3,27
kardiologie	117,22	440,85	0,11	0,42	453	0,43	3,76
revmatologie	14,40	29,18	0,01	0,03	86	0,08	2,03
diabetologie	17,60	23,75	0,02	0,02	29	0,03	1,35
gastroenterologie	12,50	18,05	0,01	0,02	28	0,03	1,44
klinická farmakologie	7,05	14,00	0,01	0,01	27	0,03	1,99
geriatrie	29,26	111,24	0,03	0,11	295	0,28	3,80
infekční	68,56	265,35	0,07	0,25	559	0,53	3,87
tuberkulózy a respiračních nemocí	101,92	277,43	0,10	0,26	727	0,69	2,72
nervové (neurologie)	145,40	464,59	0,14	0,44	852	0,81	3,20
psychiatrie	530,08	2 952,87	0,50	2,80	8 901	8,45	5,57
nemoci z povolání	2,74	8,00	0,00	0,01	24	0,02	2,92
dětské (pediatrie)	175,37	680,02	0,17	0,65	844	0,80	3,88
ženské (gynekologie, porodnictví)	217,61	895,01	0,21	0,85	1 332	1,26	4,11
novorozenecké (neonatologie)	109,46	589,91	0,10	0,56	651	0,62	5,39
chirurgie	322,56	1 024,38	0,31	0,97	1 541	1,46	3,18
neurochirurgie	122,85	475,71	0,12	0,45	501	0,48	3,87
plastická chirurgie	47,39	122,54	0,04	0,12	239	0,23	2,59
kardiochirurgie	208,51	867,63	0,20	0,82	554	0,53	4,16
traumatologie	56,20	130,05	0,05	0,12	220	0,21	2,31
anesteziologicko - resuscitační	196,06	932,59	0,19	0,89	262	0,25	4,76
ortopedie	178,00	510,01	0,17	0,48	1 038	0,99	2,87
urologie	111,43	286,39	0,11	0,27	518	0,49	2,57
ORL (ušní, nosní, krční)	110,49	245,33	0,10	0,23	497	0,47	2,22
foniatrie a audiologie	1,10	6,00	0,00	0,01	20	0,02	5,45
oční (oftalmologie)	61,86	146,53	0,06	0,14	315	0,30	2,37
stomatologie	18,45	62,13	0,02	0,06	110	0,10	3,37
kožní (dermatovenerologie)	54,81	89,83	0,05	0,09	279	0,26	1,64
klinická onkologie	49,23	92,39	0,05	0,09	257	0,24	1,88
radiační onkologie	55,64	185,21	0,05	0,18	456	0,43	3,33
dětská chirurgie	50,76	185,70	0,05	0,18	318	0,30	3,66
balneologie a fyziatrie	25,33	146,18	0,02	0,14	2 050	1,95	5,77
nefrologie	21,75	54,88	0,02	0,05	91	0,09	2,52

19. Lůžková péče v ČR - zřizovatel MZ

Oddělení	Přepočtený počet		na 10 000 obyvatel		Počet lůžek		Počet ZPBD na 1 lékaře
	lékaři	ZPBD	lékaři	ZPBD	celkem	na 10 000 obyv.	
klinická hematologie	51,35	169,76	0,05	0,16	171	0,16	3,31
rehabilitace a fyzikální medicína	98,52	408,98	0,09	0,39	1 437	1,36	4,15
nukleární medicína	6,30	33,75	0,01	0,03	70	0,07	5,36
dětská onkologie a hematoonkologie	28,41	111,41	0,03	0,11	106	0,10	3,92
cévní chirurgie	16,70	78,50	0,02	0,07	61	0,06	4,70
pracovní lékařství	1,30	5,50	0,00	0,01	18	0,02	4,23
dětská a dorostová psychiatrie	18,34	109,98	0,02	0,10	290	0,28	6,00
léčba popálenin	30,93	141,12	0,03	0,13	137	0,13	4,56
dětské oční	11,20	21,08	0,01	0,02	53	0,05	1,88
dětská otorinolaryngologie	16,73	33,36	0,02	0,03	83	0,08	1,99
intenzivní péče	8,99	36,80	0,01	0,03	13	0,01	4,09
dětská neurologie	30,59	59,05	0,03	0,06	130	0,12	1,93
gerontopsychiatrie	5,50	33,01	0,01	0,03	116	0,11	6,00
dom.zdravot.péče / ústavní ošetř.péče	61,11	302,33	0,06	0,29	1 260	1,20	4,95
AT - návykové nemoci	4,00	26,50	0,00	0,03	71	0,07	6,63
maxilofaciální chirurgie	9,55	15,50	0,01	0,01	47	0,04	1,62
celkem ČR	4 061,66	15 296,84	3,86	14,52	30 421	28,88	3,77

20. Lůžková péče v ČR - zřizovatel kraj

Oddělení	Přepočtený počet		na 10 000 obyvatel		Počet lůžek		Počet ZPBD na 1 lékaře
	lékaři	ZPBD	lékaři	ZPBD	celkem	na 10 000 obyv.	
bez specifikace	2,42	33,64	0,00	0,03	355	0,34	13,90
interna	238,49	813,73	0,23	0,77	1 644	1,56	3,41
kardiologie	9,25	35,00	0,01	0,03	50	0,05	3,78
geriatrie	2,80	7,51	0,00	0,01	26	0,02	2,68
infekční	26,99	108,13	0,03	0,10	278	0,26	4,01
tuberkulózy a respiračních nemocí	78,72	302,69	0,07	0,29	942	0,89	3,85
nervové (neurologie)	86,25	270,74	0,08	0,26	616	0,58	3,14
psychiatrie	21,06	98,95	0,02	0,09	312	0,30	4,70
dětské (pediatrie)	128,09	597,32	0,12	0,57	961	0,91	4,66
ženské (gynekologie, porodnictví)	129,27	433,24	0,12	0,41	792	0,75	3,35
chirurgie	212,74	754,05	0,20	0,72	1 400	1,33	3,54
plastická chirurgie	2,10	5,20	0,00	0,00	16	0,02	2,48
anesteziologicko - resuscitační	136,38	473,27	0,13	0,45	143	0,14	3,47
ortopedie	82,21	190,06	0,08	0,18	450	0,43	2,31
urologie	50,80	123,34	0,05	0,12	292	0,28	2,43
ORL (ušní, nosní, krční)	47,52	109,31	0,05	0,10	221	0,21	2,30
oční (oftalmologie)	33,75	68,30	0,03	0,06	129	0,12	2,02
kožní (dermatovenerologie)	17,70	39,85	0,02	0,04	117	0,11	2,25
klinická onkologie	3,10	14,00	0,00	0,01	30	0,03	4,52
radiační onkologie	14,60	43,50	0,01	0,04	102	0,10	2,98
klinická hematologie	1,00	6,01	0,00	0,01	10	0,01	6,01
rehabilitace a fyzikální medicína	61,58	237,01	0,06	0,23	861	0,82	3,85
dětské oční	1,32	8,96	0,00	0,01	30	0,03	6,79
intenzivní péče	14,40	106,04	0,01	0,10	49	0,05	7,36
DIP	2,12	11,80	0,00	0,01	10	0,01	5,57
paliativní péče	1,00	4,50	0,00	0,00	12	0,01	4,50
dom.zdravot.péče / ústavní ošetř.péče	128,08	755,28	0,12	0,72	2 644	2,51	5,90
DIOP	0,40	4,40	0,00	0,00	5	0,00	11,00
celkem ČR	1 534,14	5 655,83	1,46	5,37	12 497	11,86	3,69

21. Lůžková péče v ČR - zřizovatel město, obec

Oddělení	Přepočtený počet		na 10 000 obyvatel		Počet lůžek		Počet ZPBD na 1 lékaře
	lékaři	ZPBD	lékaři	ZPBD	celkem	na 10 000 obyv.	
interna	145,36	489,58	0,14	0,46	1 085	1,03	3,37
kardiologie	2,80	11,60	0,00	0,01	10	0,01	4,14
geriatrie	7,00	14,00	0,01	0,01	41	0,04	2,00
tuberkulózy a respiračních nemocí	10,20	32,30	0,01	0,03	100	0,09	3,17
nervové (neurologie)	22,21	85,83	0,02	0,08	161	0,15	3,86
psychiatrie	-	-	-	-	35	0,03	-
dětské (pediatrie)	39,77	171,06	0,04	0,16	310	0,29	4,30
ženské (gynekologie, porodnictví)	49,96	179,23	0,05	0,17	343	0,33	3,59
novorozenecké (neonatologie)	4,26	12,00	0,00	0,01	22	0,02	2,82
chirurgie	89,15	385,72	0,08	0,37	668	0,63	4,33
neurochirurgie	6,40	27,03	0,01	0,03	25	0,02	4,22
plastická chirurgie	5,91	26,73	0,01	0,03	52	0,05	4,52
traumatologie	41,59	110,70	0,04	0,11	177	0,17	2,66
anesteziologicko - resuscitační	39,04	170,49	0,04	0,16	56	0,05	4,37
ortopedie	32,17	81,65	0,03	0,08	183	0,17	2,54
urologie	9,58	32,14	0,01	0,03	71	0,07	3,35
ORL (ušní, nosní, krční)	9,35	24,45	0,01	0,02	50	0,05	2,61
oční (oftalmologie)	0,50	4,23	0,00	0,00	5	0,00	8,46
kožní (dermatovenerologie)	7,77	23,75	0,01	0,02	61	0,06	3,06
balneologie a fyziatrie	7,55	18,75	0,01	0,02	312	0,30	2,48
rehabilitace a fyzikální medicína	13,52	35,81	0,01	0,03	103	0,10	2,65
nukleární medicína	2,00	5,60	0,00	0,01	13	0,01	2,80
intenzivní péče	9,92	47,10	0,01	0,04	21	0,02	4,75
dom.zdravot.péče / ústavní ošetř.péče	87,48	417,78	0,08	0,40	1 555	1,48	4,78
celkem ČR	643,49	2 407,53	0,61	2,29	5 459	5,18	3,74

22. Lůžková péče v ČR - zřizovatel fyzická osoba, církev, jiná právnická osoba

Oddělení	Přepočtený počet		na 10 000 obyvatel		Počet lůžek		Počet ZPBD na 1 lékaře
	lékaři	ZPBD	lékaři	ZPBD	celkem	na 10 000 obyv.	
bez specifikace	0,50	5,00	0,00	0,00	140	0,13	10,00
interna	895,98	2 765,98	0,85	2,63	5 765	5,47	3,09
kardiologie	99,50	281,19	0,09	0,27	351	0,33	2,83
revmatologie	3,00	2,00	0,00	0,00	12	0,01	0,67
diabetologie	5,80	8,00	0,01	0,01	28	0,03	1,38
gastroenterologie	16,98	42,88	0,02	0,04	94	0,09	2,53
geriatrie	3,83	18,05	0,00	0,02	56	0,05	4,71
infekční	61,57	215,16	0,06	0,20	528	0,50	3,49
tuberkulózy a respiračních nemocí	92,39	306,41	0,09	0,29	1 166	1,11	3,32
nervové (neurologie)	223,67	639,53	0,21	0,61	1 410	1,34	2,86
psychiatrie	64,57	228,15	0,06	0,22	620	0,59	3,53
dětské (pediatrie)	421,56	1 595,25	0,40	1,51	2 700	2,56	3,78
ženské (gynekologie, porodnictví)	486,96	1 664,73	0,46	1,58	3 095	2,94	3,42
novorozenecké (neonatologie)	37,18	204,50	0,04	0,19	254	0,24	5,50
chirurgie	701,76	2 527,85	0,67	2,40	4 596	4,36	3,60
neurochirurgie	34,60	91,01	0,03	0,09	127	0,12	2,63
plastická chirurgie	13,21	34,38	0,01	0,03	57	0,05	2,60
kardiochirurgie	26,00	130,11	0,02	0,12	79	0,08	5,00
traumatologie	62,52	155,68	0,06	0,15	268	0,25	2,49
anesteziologicko - resuscitační	345,36	1 306,44	0,33	1,24	431	0,41	3,78
ortopedie	248,67	678,33	0,24	0,64	1 297	1,23	2,73
urologie	105,25	298,56	0,10	0,28	711	0,68	2,84
ORL (ušní, nosní, krční)	113,44	250,01	0,11	0,24	576	0,55	2,20
oční (oftalmologie)	98,59	198,57	0,09	0,19	362	0,34	2,01
stomatologie	8,00	9,95	0,01	0,01	18	0,02	1,24
kožní (dermatovenerologie)	40,92	112,09	0,04	0,11	315	0,30	2,74
klinická onkologie	12,40	75,90	0,01	0,07	124	0,12	6,12
radiační onkologie	46,98	151,45	0,04	0,14	362	0,34	3,22
dětská chirurgie	13,49	38,55	0,01	0,04	75	0,07	2,86
balneologie a fyziatrie	278,79	862,67	0,26	0,82	23 403	22,22	3,09
protetika	0,50	7,00	0,00	0,01	30	0,03	14,00
rehabilitace a fyzikální medicína	113,22	452,20	0,11	0,43	1 479	1,40	3,99
nukleární medicína	1,80	11,00	0,00	0,01	20	0,02	6,11
hrudní chirurgie	4,00	10,00	0,00	0,01	23	0,02	2,50
cévní chirurgie	3,90	9,27	0,00	0,01	18	0,02	2,38

22. Lůžková péče v ČR - zřizovatel fyzická osoba, církev, jiná právnická osoba

Oddělení	Přepočtený počet		na 10 000 obyvatel		Počet lůžek		Počet ZPBD na 1 lékaře
	lékaři	ZPBD	lékaři	ZPBD	celkem	na 10 000 obyv.	
dětská a dorostová psychiatrie	3,95	20,00	0,00	0,02	39	0,04	5,06
intenzivní péče	63,01	374,80	0,06	0,36	188	0,18	5,95
gerontopsychiatrie	2,50	9,20	0,00	0,01	30	0,03	3,68
DIP	10,20	71,60	0,01	0,07	55	0,05	7,02
paliativní péče	34,95	182,60	0,03	0,17	398	0,38	5,22
dom.zdravot.péče / ústavní ošetř.péče	409,73	2 292,05	0,39	2,18	8 276	7,86	5,59
DIOP	10,33	86,29	0,01	0,08	154	0,15	8,35
maxilofaciální chirurgie	1,60	3,00	0,00	0,00	10	0,01	1,88
celkem ČR	5 223,16	18 427,39	4,96	17,50	59 740	56,72	3,53

23. Lůžková péče v ČR - zřizovatel ostatní centrální orgány

Oddělení	Přepočtený počet		na 10 000 obyvatel		Počet lůžek		Počet ZPBD na 1 lékaře
	lékaři	ZPBD	lékaři	ZPBD	celkem	na 10 000 obyv.	
interna	33,10	117,00	0,03	0,11	241	0,23	3,53
kardiologie	7,09	27,30	0,01	0,03	32	0,03	3,85
gastroenterologie	4,95	26,80	0,00	0,03	43	0,04	5,41
infekční	2,85	12,00	0,00	0,01	62	0,06	4,21
nervové (neurologie)	19,30	53,10	0,02	0,05	107	0,10	2,75
psychiatrie	14,81	58,00	0,01	0,06	120	0,11	3,92
ženské (gynekologie, porodnictví)	3,90	9,30	0,00	0,01	26	0,02	2,38
chirurgie	33,31	145,50	0,03	0,14	247	0,23	4,37
neurochirurgie	9,25	39,75	0,01	0,04	52	0,05	4,30
anesteziologicko - resuscitační	14,50	56,40	0,01	0,05	21	0,02	3,89
ortopedie	12,94	30,25	0,01	0,03	81	0,08	2,34
urologie	4,60	9,85	0,00	0,01	28	0,03	2,14
ORL (ušní, nosní, krční)	10,40	36,50	0,01	0,03	79	0,08	3,51
oční (oftalmologie)	6,83	13,75	0,01	0,01	51	0,05	2,01
stomatologie	-	-	-	-	13	0,01	-
kožní (dermatovenerologie)	5,28	15,80	0,01	0,02	54	0,05	2,99
balneologie a fyziatrie	7,35	26,00	0,01	0,02	667	0,63	3,54
nefrologie	1,00	-	0,00	-	15	0,01	-
rehabilitace a fyzikální medicína	7,30	25,22	0,01	0,02	188	0,18	3,45
intenzivní péče	7,06	62,00	0,01	0,06	18	0,02	8,78
dom.zdravot.péče / ústavní ošetř.péče	1,70	25,41	0,00	0,02	111	0,11	14,95
DIOP	-	6,50	-	0,01	10	0,01	-
ostatní oddělení	3,00	8,00	0,00	0,01	32	0,03	2,67
celkem ČR	210,52	804,43	0,20	0,76	2 298	2,18	3,82

24. Zabezpečení zdravotní péče v okresech - zdravotnictví celkem

Republika, kraje, okresy	Ambulantní péče		Nemocnice (lůžková část)				OLÚ	
	lékaři		lékaři		lůžka		lékaři	lůžka
	abso- lutně	na 10 000 obyvatel	abso- lutně	na 10 000 obyvatel	abso- lutně	na 10 000 obyvatel	abso- lutně	abso- lutně
Hl. m. Praha	7 047,45	56,06	1 723,62	13,71	10 018	79,69	195,59	2 774
Benešov	232,98	24,61	63,10	6,67	444	46,91	17,58	280
Beroun	199,54	23,45	74,14	8,71	420	49,36	-	-
Kladno	377,35	23,48	175,17	10,90	957	59,54	7,90	152
Kolín	233,93	24,43	107,24	11,20	717	74,87	-	-
Kutná Hora	154,30	20,57	35,61	4,75	418	55,73	-	-
Mělník	209,52	20,42	65,18	6,35	584	56,90	-	-
Mladá Boleslav	329,33	26,81	120,96	9,85	518	42,18	50,84	788
Nymburk	181,75	19,61	52,00	5,61	392	42,30	-	-
Praha-východ	230,72	15,76	42,46	2,90	371	25,34	14,53	288
Praha-západ	154,84	12,80	10,36	0,86	152	12,56	6,80	161
Příbram	268,88	23,88	121,69	10,81	633	56,23	33,85	602
Rakovník	115,16	20,70	31,93	5,74	302	54,28	-	-
Středočeský kraj	2 688,30	21,25	899,84	7,11	5 908	46,70	131,50	2 271
České Budějovice	658,19	35,05	216,12	11,51	1 272	67,73	18,10	313
Český Krumlov	150,20	24,34	41,93	6,80	283	45,86	5,90	103
Jindřichův Hradec	234,86	25,20	70,85	7,60	455	48,83	-	-
Písek	190,00	26,88	47,82	6,77	383	54,19	6,39	111
Prachatice	119,56	23,23	30,80	5,98	255	49,54	3,40	55
Strakonice	178,95	25,27	50,02	7,06	345	48,72	7,77	143
Tábor	288,78	28,02	115,11	11,17	545	52,88	6,17	160
Jihočeský kraj	1 820,54	28,50	572,65	8,97	3 538	55,39	47,73	885
Domažlice	117,80	19,38	29,65	4,88	202	33,23	-	-
Klatovy	217,21	24,50	63,14	7,12	522	58,89	9,00	140
Plzeň-město	1 059,91	57,33	405,54	21,93	2 281	123,37	14,84	278
Plzeň-jih	109,73	17,80	24,55	3,98	212	34,38	58,58	1 255
Plzeň-sever	118,34	15,68	-	-	-	-	-	-
Rokycany	97,89	20,74	38,34	8,12	181	38,34	5,47	155
Tachov	113,91	21,33	10,60	1,98	110	20,60	-	-
Plzeňský kraj	1 834,79	32,07	571,82	10,00	3 508	61,32	87,89	1 828
Cheb	243,08	25,50	41,21	4,32	420	44,06	5,40	230
Karlovy Vary	377,60	31,65	108,35	9,08	801	67,15	4,00	90
Sokolov	192,60	20,75	52,96	5,70	392	42,23	6,30	113
Karlovarský kraj	813,28	26,45	202,52	6,59	1 613	52,46	15,70	433

24. Zabezpečení zdravotní péče v okresech - zdravotnictví celkem

Republika, kraje, okresy	Ambulantní péče		Nemocnice (lůžková část)				OLÚ	
	lékaři		lékaři		lůžka		lékaři	lůžka
	abso- lutně	na 10 000 obyvatel	abso- lutně	na 10 000 obyvatel	abso- lutně	na 10 000 obyvatel	abso- lutně	abso- lutně
Děčín	302,52	22,37	56,61	4,19	660	48,80	6,00	100
Chomutov	284,10	22,33	82,21	6,46	604	47,48	5,90	111
Litoměřice	279,44	23,69	81,97	6,95	633	53,67	38,95	736
Louny	196,38	22,52	34,52	3,96	373	42,77	12,25	200
Most	260,88	22,34	106,37	9,11	893	76,46	2,60	15
Teplice	296,09	22,79	79,16	6,09	658	50,64	3,80	57
Ústí nad Labem	422,71	34,73	201,53	16,56	1 301	106,90	2,50	30
Ústecký kraj	2 042,12	24,43	642,37	7,68	5 122	61,26	72,00	1 249
Česká Lípa	233,43	22,39	70,31	6,74	554	53,13	10,10	157
Jablonec nad Nisou	224,91	24,83	59,05	6,52	463	51,12	-	-
Liberec	453,07	26,59	195,00	11,44	1 109	65,08	-	-
Semily	216,21	28,95	74,34	9,95	548	73,37	13,41	151
Liberecký kraj	1 127,62	25,63	398,70	9,06	2 674	60,78	23,51	308
Hradec Králové	818,61	50,11	317,89	19,46	1 576	96,46	15,60	301
Jičín	201,09	25,08	72,16	9,00	316	39,42	7,25	111
Náchod	276,59	24,63	67,38	6,00	618	55,03	1,90	30
Rychnov n.Kněžnou	189,39	23,93	36,20	4,57	332	41,94	3,50	53
Trutnov	333,99	27,88	77,56	6,47	720	60,09	16,45	542
Královéhradecký kraj	1 819,67	32,80	571,19	10,30	3 562	64,20	44,70	1 037
Chrudim	237,94	22,79	55,65	5,33	378	36,21	26,46	532
Pardubice	529,18	31,42	200,96	11,93	949	56,34	8,38	105
Svitavy	262,98	25,00	136,34	12,96	825	78,42	12,11	176
Ústí nad Orlicí	328,33	23,60	66,36	4,77	489	35,15	23,65	483
Pardubický kraj	1 358,43	26,27	459,31	8,88	2 641	51,07	70,60	1 296
Havlíčkův Brod	232,11	24,26	77,44	8,09	554	57,90	50,58	878
Jihlava	279,39	24,79	109,36	9,70	758	67,25	25,95	530
Pelhřimov	167,50	22,98	52,41	7,19	350	48,03	18,70	304
Třebíč	276,90	24,38	71,33	6,28	541	47,63	7,70	192
Žďár nad Sázavou	293,30	24,50	82,88	6,92	587	49,03	11,71	140
Vysočina	1 249,20	24,28	393,42	7,65	2 790	54,22	114,64	2 044

24. Zabezpečení zdravotní péče v okresech - zdravotnictví celkem

Republika, kraje, okresy	Ambulantní péče		Nemocnice (lůžková část)				OLÚ	
	lékaři		lékaři		lůžka		lékaři	lůžka
	abso- lutně	na 10 000 obyvatel	abso- lutně	na 10 000 obyvatel	abso- lutně	na 10 000 obyvatel	abso- lutně	abso- lutně
Blansko	261,73	24,49	104,74	9,80	477	44,63	11,89	272
Brno-město	2 173,07	58,51	893,20	24,05	4 316	116,22	57,83	1 103
Brno-venkov	316,71	15,58	44,41	2,19	344	16,93	3,80	50
Břeclav	271,45	23,84	100,75	8,85	781	68,60	-	-
Hodonín	351,29	22,44	139,83	8,93	785	50,15	-	-
Vyškov	209,21	23,48	68,69	7,71	483	54,21	-	-
Znojmo	245,10	21,55	136,66	12,02	700	61,55	-	-
Jihomoravský kraj	3 828,56	33,16	1 488,28	12,89	7 886	68,30	73,52	1 425
Jeseník	86,73	21,10	15,30	3,72	126	30,66	14,81	318
Olomouc	941,22	40,53	402,48	17,33	1 888	81,30	63,49	1 107
Prostějov	326,89	29,67	75,71	6,87	416	37,76	3,50	122
Přerov	355,72	26,56	89,35	6,67	455	33,97	13,60	245
Šumperk	294,20	23,68	63,67	5,12	495	39,84	-	-
Olomoucký kraj	2 004,76	31,24	646,51	10,08	3 380	52,67	95,40	1 792
Kroměříž	275,80	25,52	98,28	9,10	479	44,33	53,77	1 205
Uherské Hradiště	361,59	25,08	92,40	6,41	770	53,40	-	-
Vsetín	361,15	24,83	89,60	6,16	609	41,87	11,60	191
Zlín	570,96	29,64	198,69	10,31	1 193	61,93	4,80	124
Zlínský kraj	1 569,50	26,59	478,97	8,11	3 051	51,68	70,17	1 520
Bruntál	233,07	23,94	64,15	6,59	506	51,97	9,30	285
Frýdek-Místek	550,69	25,96	197,88	9,33	1 037	48,89	26,08	553
Karviná	620,67	22,95	202,28	7,48	1 442	53,33	7,24	196
Nový Jičín	377,23	24,73	98,40	6,45	612	40,12	6,40	116
Opava	396,45	22,37	88,00	4,97	534	30,13	93,40	1 586
Ostrava-město	1 263,26	37,87	459,27	13,77	2 397	71,86	9,40	166
Moravskoslezský kraj	3 441,37	27,68	1 109,98	8,93	6 528	52,51	151,82	2 902
ČR	32 645,59	30,99	10 159,18	9,65	62 219	59,07	1 194,77	21 764

25. Zabezpečení primární péče v okresech - zdravotnictví celkem

Republika, kraje, okresy	Praktičtí lékaři pro dospělé		Praktičtí lékaři pro děti		Praktičtí lékaři gynekologové		Praktičtí zubní lékaři	
	absolutně	na 1 000 registrovaných	absolutně	na 1 000 registrovaných	absolutně	na 1 000 registrovaných žen	absolutně	na 1 000 obyvatel
Hl. m. Praha	763,22	0,74	258,36	1,19	275,46	0,47	1 187,03	0,94
Benešov	40,50	0,65	18,00	1,04	16,55	0,45	49,92	0,53
Beroun	32,05	0,54	17,95	1,25	10,10	0,28	41,00	0,48
Kladno	73,80	0,62	29,90	1,06	16,12	0,37	68,72	0,43
Kolín	38,40	0,58	19,50	1,03	14,41	0,33	46,98	0,49
Kutná Hora	36,60	0,68	14,20	1,10	9,03	0,28	30,87	0,41
Mělník	40,32	0,58	19,85	0,95	11,80	0,32	35,75	0,35
Mladá Boleslav	55,85	0,66	22,95	0,99	13,35	0,31	62,93	0,51
Nymburk	35,30	0,64	14,77	0,89	10,02	0,26	39,40	0,43
Praha-východ	49,38	0,60	25,85	1,06	10,40	0,32	49,25	0,34
Praha-západ	37,20	0,68	22,17	1,34	7,30	0,57	36,95	0,31
Příbram	50,50	0,61	23,20	1,10	14,57	0,38	48,46	0,43
Rakovník	23,20	0,63	11,20	1,06	6,70	0,31	26,53	0,48
Středočeský kraj	513,10	0,62	239,54	1,07	140,35	0,34	536,76	0,42
České Budějovice	102,10	0,69	37,45	1,08	24,18	0,31	118,24	0,63
Český Krumlov	27,60	0,63	14,62	1,28	7,25	0,37	42,71	0,69
Jindřichův Hradec	44,52	0,68	19,10	1,05	11,20	0,31	53,56	0,57
Písek	41,07	0,70	13,70	1,06	7,30	0,25	38,45	0,54
Prachatice	26,89	0,77	12,46	1,30	8,63	0,48	22,35	0,43
Strakonice	28,77	0,58	12,80	1,03	8,70	0,32	30,00	0,42
Tábor	67,95	0,85	21,20	1,22	12,30	0,26	60,37	0,59
Jihočeský kraj	338,90	0,71	131,33	1,12	79,56	0,31	365,68	0,57
Domažlice	24,18	0,52	10,95	0,95	6,45	0,35	31,15	0,51
Klatovy	39,40	0,69	17,90	1,03	8,00	0,29	52,11	0,59
Plzeň-město	126,84	0,77	35,45	1,02	31,85	0,31	188,11	1,02
Plzeň-jih	22,50	0,60	11,25	1,08	3,32	0,20	28,70	0,47
Plzeň-sever	30,86	0,65	13,70	1,18	6,60	0,31	36,95	0,49
Rokycany	18,69	0,58	8,77	1,06	5,44	0,31	21,20	0,45
Tachov	25,46	0,71	9,80	0,99	6,60	0,37	30,70	0,57
Plzeňský kraj	287,93	0,68	107,82	1,04	68,26	0,31	388,92	0,68

25. Zabezpečení primární péče v okresech - zdravotnictví celkem

Republika, kraje, okresy	Praktičtí lékaři pro dospělé		Praktičtí lékaři pro děti		Praktičtí lékaři gynekologové		Praktičtí zubní lékaři	
	absolutně	na 1 000 registrovaných	absolutně	na 1 000 registrovaných	absolutně	na 1 000 registrovaných žen	absolutně	na 1 000 obyvatel
Cheb	38,90	0,74	19,50	1,14	11,60	0,31	46,64	0,49
Karlovy Vary	59,64	0,65	23,60	1,14	14,92	0,42	76,95	0,65
Sokolov	42,70	0,70	19,40	1,14	10,70	0,43	40,25	0,43
Karlovarský kraj	141,24	0,69	62,50	1,14	37,22	0,38	163,84	0,53
Děčín	62,64	0,62	28,81	1,08	15,49	0,35	63,70	0,47
Chomutov	49,05	0,52	25,33	1,03	16,00	0,34	55,74	0,44
Litoměřice	53,85	0,61	23,46	1,04	13,14	0,27	52,47	0,44
Louny	50,65	0,74	19,60	1,17	9,39	0,30	39,73	0,46
Most	53,40	0,68	27,68	1,20	16,25	0,36	54,59	0,47
Teplice	65,03	0,70	25,08	1,04	15,68	0,26	53,22	0,41
Ústí nad Labem	53,95	0,55	20,00	0,80	21,85	0,38	63,16	0,52
Ústecký kraj	388,57	0,62	169,96	1,04	107,80	0,32	382,61	0,46
Česká Lípa	47,30	0,56	17,20	0,92	11,50	0,25	50,70	0,49
Jablonec nad Nisou	45,10	0,70	18,60	1,12	11,25	0,28	45,86	0,51
Liberec	77,13	0,60	33,98	1,06	18,35	0,33	97,32	0,57
Semily	33,25	0,56	13,90	0,96	5,80	0,20	40,78	0,55
Liberecký kraj	202,78	0,60	83,68	1,02	46,90	0,27	234,66	0,53
Hradec Králové	105,39	0,75	36,54	1,15	19,90	0,26	129,54	0,79
Jičín	42,37	0,67	16,50	1,12	9,70	0,31	41,48	0,52
Náchod	55,56	0,62	22,95	1,06	13,25	0,32	64,95	0,58
Rychnov n. Kněžnou	38,62	0,66	17,90	1,14	10,85	0,38	39,75	0,50
Trutnov	59,17	0,66	28,70	1,26	13,30	0,29	76,07	0,63
Královéhradecký kraj	301,11	0,68	122,59	1,15	67,00	0,30	351,79	0,63
Chrudim	48,85	0,60	19,33	0,99	11,50	0,31	56,19	0,54
Pardubice	79,52	0,61	29,60	1,04	16,29	0,27	97,87	0,58
Svitavy	42,65	0,57	23,40	1,10	9,60	0,28	51,31	0,49
Ústí nad Orlicí	61,86	0,59	25,85	0,93	11,60	0,22	70,95	0,51
Pardubický kraj	232,88	0,60	98,18	1,01	48,99	0,27	276,32	0,53

25. Zabezpečení primární péče v okresech - zdravotnictví celkem

Republika, kraje, okresy	Praktičtí lékaři pro dospělé		Praktičtí lékaři pro děti		Praktičtí lékaři gynekologové		Praktičtí zubní lékaři	
	absolutně	na 1 000 registrovaných	absolutně	na 1 000 registrovaných	absolutně	na 1 000 registrovaných žen	absolutně	na 1 000 obyvatel
Havlíčkův Brod	44,07	0,65	18,25	1,01	8,40	0,22	44,81	0,47
Jihlava	52,24	0,62	22,80	1,02	10,80	0,29	64,06	0,57
Pelhřimov	35,95	0,60	16,30	1,18	7,30	0,31	31,41	0,43
Třebíč	53,30	0,65	24,10	1,04	14,81	0,36	65,00	0,57
Žďár nad Sázavou	49,80	0,56	26,90	1,07	11,48	0,27	66,30	0,55
Vysočina	235,36	0,61	108,35	1,06	52,79	0,29	271,58	0,53
Blansko	56,26	0,66	22,25	1,25	9,70	0,31	54,55	0,51
Brno-město	234,20	0,70	82,57	1,35	85,82	0,37	316,80	0,85
Brno-venkov	86,27	0,69	37,00	1,08	13,30	0,29	81,60	0,40
Břeclav	50,70	0,60	21,90	1,08	11,10	0,31	59,60	0,52
Hodonín	69,58	0,60	31,91	1,14	15,15	0,25	77,74	0,50
Vyškov	53,79	0,77	17,00	1,13	7,80	0,28	43,11	0,48
Znojmo	49,54	0,56	21,25	1,01	9,65	0,25	62,00	0,55
Jihomoravský kraj	600,34	0,66	233,88	1,19	152,52	0,32	695,40	0,60
Jeseník	17,40	0,64	9,10	1,19	4,05	0,47	20,55	0,50
Olomouc	147,17	0,78	58,56	1,32	38,67	0,35	161,71	0,70
Prostějov	69,24	0,82	21,70	1,06	13,95	0,34	75,60	0,69
Přerov	65,85	0,63	26,68	1,07	14,81	0,26	77,54	0,58
Šumperk	63,19	0,63	26,51	1,13	18,08	0,33	66,60	0,54
Olomoucký kraj	362,85	0,72	142,55	1,18	89,56	0,33	402,00	0,63
Kroměříž	52,88	0,66	18,80	0,93	12,90	0,34	71,90	0,67
Uherské Hradiště	79,24	0,71	28,40	1,05	14,25	0,29	93,10	0,65
Vsetín	65,30	0,58	29,53	1,02	17,00	0,28	87,40	0,60
Zlín	105,06	0,68	39,00	1,07	18,55	0,25	135,72	0,70
Zlínský kraj	302,48	0,66	115,73	1,03	62,70	0,28	388,12	0,66

25. Zabezpečení primární péče v okresech - zdravotnictví celkem

Republika, kraje, okresy	Praktičtí lékaři pro dospělé		Praktičtí lékaři pro děti		Praktičtí lékaři gynekologové		Praktičtí zubní lékaři	
	abso- lutně	na 1 000 registro- vaných	abso- lutně	na 1 000 registro- vaných	abso- lutně	na 1 000 registro- vaných žen	abso- lutně	na 1 000 obyvatel
Bruntál	39,55	0,59	21,20	1,11	14,83	0,37	44,65	0,46
Frýdek-Místek	98,90	0,66	36,30	0,94	24,42	0,33	125,37	0,59
Karviná	110,77	0,59	53,64	1,08	43,11	0,37	143,06	0,53
Nový Jičín	69,53	0,62	27,10	0,98	19,30	0,29	76,40	0,50
Opava	84,35	0,64	31,65	0,97	18,95	0,33	100,95	0,57
Ostrava-město	224,47	0,81	75,51	1,15	45,74	0,28	233,24	0,70
Moravskoslezský kraj	627,57	0,68	245,40	1,05	166,35	0,32	723,67	0,58
ČR	5 298,33	0,67	2 119,87	1,10	1 395,46	0,34	6 368,38	0,60

Přehled termínů použitých v publikaci a jejich anglický překlad

List of terms used in publication and their English equivalents

síť zdravotnických zařízení	<i>network of Health establishments</i>
zdravotnictví celkem	<i>Health services total</i>
zřizovatel MZ	<i>founder Ministry of Health</i>
zřizovatel kraj, město, obec	<i>founder Regional, City or Municipal Administration</i>
zřizovatel fyzická osoba	<i>founder private person</i>
zřizovatel církev	<i>founder church</i>
zřizovatel jiná právnická osoba	<i>founder: other legal body</i>
druh zařízení	<i>type of establishment</i>
nemocnice (vč. ambulantní části)	<i>hospitals (incl. out-patient part)</i>
fakultní nemocnice	<i>university hospitals</i>
nemocnice následné péče	<i>hospitals with chronic beds</i>
odborné léčebné ústavy	<i>specialized therapeutic institutes</i>
léčebny pro dlouhodobě nemocné	<i>institutes for long-term patients</i>
léčebny TBC a respiračních nemocí pro dospělé	<i>institutes for TB and respiratory diseases for adults</i>
psychiatrické léčebny pro dospělé	<i>psychiatric institutes for adults</i>
rehabilitační ústavy pro dospělé	<i>rehabilitation institutes for adults</i>
ostatní odborné léčebné ústavy pro dospělé	<i>other special therapeutic institutes for adults</i>
dětské psychiatrické léčebny	<i>psychiatric institutes for children</i>
ostatní dětské odborné léčebné ústavy	<i>other special therapeutic institutes for children</i>
lázeňské léčebny pro dospělé	<i>balneologic institutes for adults</i>
dětské lázeňské léčebny	<i>balneologic institutes for children</i>
ozdravovny	<i>convalescent homes</i>
hospic	<i>hospic</i>
další lůžková zařízení	<i>other bed establishments</i>
samostatná ambulantní zařízení	<i>independent establishments of out-patient care</i>
samostatné ordinace	<i>independent establishments of out-patient care</i>
praktického lékaře pro dospělé	<i>general practitioners for adults</i>
praktického lékaře pro děti a dorost	<i>general practitioners for children and adolescents</i>
praktického lékaře stomatologa	<i>medical practitioners stomatologists</i>
praktického lékaře gynekologa	<i>medical practitioners gynaecologists</i>
odborného lékaře specialisty	<i>independent specialists</i>
ostatní samostatná ambulantní zařízení	<i>other independent establishments of out-patient care</i>
zvláštní zdravotnická zařízení	<i>special health establishments</i>
kojenecké ústavy a dětské domovy	<i>institutes for infants and homes for children</i>
dětské stacionáře a centra	<i>day clinics and centres for children</i>
jesle	<i>crèches</i>
ostatní zvláštní zdravotnická zařízení	<i>other special health establishments</i>

Síť zdravotnických zařízení 2010

zařízení lékárenské péče	<i>establishments of pharmaceutical service</i>
lékárny	<i>pharmacies</i>
výdejny	<i>medical goods hand-out facilities</i>
ostatní zařízení lékárenské péče	<i>other establishments of pharmaceutical service</i>
hygienická služba	<i>hygienic service</i>
lékaři – přepočtený počet (pp)	<i>physicians – full time equivalents (FTE)</i>
ZPBD	<i>paramedical workers with professional qualifications</i>
lůžka	<i>beds</i>
místa	<i>places</i>
celkem	<i>total</i>
region	<i>region</i>
okres	<i>district</i>
ambulantní péče	<i>out-patient care</i>
lůžková péče	<i>bed care</i>
oddělení	<i>department</i>
oddělení podle oborů	<i>departments by branches</i>
interna	<i>internal</i>
kardiologie	<i>cardiology</i>
revmatologie	<i>rheumatology</i>
diabetologie	<i>diabetology</i>
gastroenterologie	<i>gastroenterology</i>
endokrinologie	<i>endocrinology</i>
klinická farmakologie	<i>clinical pharmacology</i>
geriatrie	<i>geriatrics</i>
infekční	<i>infectious diseases</i>
alergologie, klinická imunologie	<i>allergology, clinical immunology</i>
TRN (TBC a respiračních nemocí)	<i>TB and respiratory diseases</i>
neurologie	<i>neurology</i>
psychiatrie	<i>psychiatry</i>
sexuologie	<i>sexuology</i>
nemoci z povolání	<i>occupational diseases</i>
dětské (vč. dorostového)	<i>paediatrics (incl. adolescents)</i>
angiologie	<i>angiology</i>
gynekologie	<i>gynaecology</i>
novorozenecké	<i>newborns</i>
chirurgie	<i>surgery</i>
neurochirurgie	<i>neurosurgery</i>
plastická chirurgie	<i>plastic surgery</i>
kardiochirurgie	<i>cardiosurgery</i>
traumatologie	<i>traumatology</i>
AR (anesteziologicko-resuscitační)	<i>anaesthesiology & resuscitation</i>

ortopedie	<i>orthopaedics</i>
urologie	<i>urology</i>
ORL (ušní, nosní, krční)	<i>otolaryngology</i>
foniatrie	<i>speech therapy</i>
oftalmologie	<i>eye diseases</i>
stomatologie	<i>stomatology</i>
dermatovenerologie	<i>dermatovenerology</i>
klinická onkologie	<i>clinical oncology</i>
radiční onkologie	<i>radiation oncology</i>
tělovýchovné lékařství	<i>sports medicine</i>
lékařská genetik	<i>medical genetics</i>
záchranná služba	<i>fast medical aid</i>
dětská chirurgie	<i>surgery for children</i>
praktický lékař (PL) pro dospělé	<i>general practitioners for adults</i>
PL pro děti a dorost	<i>general practitioners for children and adolescents</i>
PL stomatolog	<i>medical practitioners stomatologists</i>
PL gynekolog	<i>medical practitioners gynaecologists</i>
nefrologie	<i>nephrology</i>
klinická biochemie	<i>clinical biochemistry</i>
klinická hematologie	<i>clinical haematology</i>
radiodiagnostika	<i>x-ray diagnostics</i>
protetika	<i>prosthetics</i>
transfúzní služba	<i>blood transfusion service</i>
rehabilitace a fyzikální medicína	<i>rehabilitation and physical medicine</i>
nukleární medicína	<i>nuclear medicine</i>
patologie	<i>pathologic anatomy</i>
soudní lékařství	<i>forensic medicine</i>
hrudní chirurgie	<i>thoracic surgery</i>
cévní chirurgie	<i>vascular surgery</i>
epidemiologie	<i>epidemiology</i>
mikrobiologie	<i>microbiology</i>
hemodialýza	<i>hemodialysis</i>
centrální příjem	<i>central admission</i>
dětská psychiatrie	<i>paediatric psychiatry</i>
tkáňová banka	<i>tissue bank</i>
léčba popálenin	<i>treatment of burns</i>
operační sály	<i>operating theatres</i>
dětské oční	<i>eye diseases for children</i>
funkční diagnostika	<i>functional diagnostics</i>
dětská kardiologie	<i>paediatric cardiology</i>
dětská nefrologie	<i>paediatric nephrology</i>

Síť zdravotnických zařízení 2010

dětská neurologie	<i>paediatric neurology</i>
dětská gynekologie	<i>paediatric gynaecology</i>
lékárenské	<i>pharmaceutical</i>
prostředky zdravotnické techniky	<i>medical devices</i>
krevní banka	<i>blood store</i>
hyperbarická medicína	<i>hyperbaric medicine</i>
léčba bolesti	<i>palliative medicine and pain managment</i>
ošetřovatelská péče	<i>nursing care</i>
DIOP - dlouhodobá intenzivní ošetř. péče	<i>long-term intensive nursing care</i>
DIP - dlouhodobá intenzivní péče	<i>long-term intensive care</i>
reprodukční medicína	<i>reproductive medicine</i>
ortodoncie	<i>orthodontics</i>
doprava	<i>transport</i>
maxilofaciální chirurgie	<i>maxillofacial surgery</i>
počet ZPBD na 1 lékaře	<i>paramedical workers with professional qualifications per 1 physician</i>
počet lůžek na 1 lékaře	<i>beds per 1 physician</i>
počet lůžek na 1 ZPBD	<i>beds per 1 paramedical workers with professional qualifications</i>
lékaři na 10 000 obyvatel	<i>physicians per 10 000 inhabitants</i>
lůžka na 10 000 obyvatel	<i>beds per 10 000 inhabitants</i>

Značky v tabulkách

Ležatá čárka (-)	v tabulce na místě čísla značí, že se jev nevyskytoval
Nula (0; 0,0; 0,00)	znamená, že se jev vyskytl, ale hodnota vypočteného ukazatele je menší než polovina jednotky použité v tabulce
Tečka (.)	na místě čísla značí, že údaj není k dispozici nebo je nespolehlivý
Ležatý křížek (x)	značí, že zápis není možný z logických důvodů

Symbols in the tables

<i>A dash (-)</i>	<i>in place of a number indicates that the phenomenon did not occur</i>
<i>0 or 0,0 or 0,00</i>	<i>indicates that the phenomenon occurred, but the value of calculated indicator is less than half of unit used in table</i>
<i>A dot (.)</i>	<i>in place of a number indicates that the number is not available or cannot be relied on</i>
<i>A skew cross (x)</i>	<i>indicates that the entry is not applicable for logical reasons</i>