

Sít' zdravotnických zařízení 2011

ZDRAVOTNICKÁ STATISTIKA

Vydává Ústav zdravotnických informací a statistiky ČR

Praha 2, Palackého nám. 4

www.uzis.cz

Síť zdravotnických zařízení

K dispozici jsou publikace s daty od roku 1994.

Publikované údaje jsou čerpány z Registru zdravotnických zařízení, jehož garantem je Ústav zdravotnických informací a statistiky.

Účelem této publikace je pravidelně informovat o změnách ve struktuře sítě zdravotnických zařízení z hlediska zřizovatelů, druhu zařízení, personální a lůžkové kapacity.

Network of health establishments

Publications are available with data since 1994.

The published data are taken from the Registry of Health Establishments maintained by IHIS CR.

The purpose of this publication is to inform regularly on changes in the structure of the network of health establishments (including changes in numbers of physicians and beds) and on the progress of de-etatization in the Sector of Health.

© ÚZIS ČR, 2012

© Translation ÚZIS ČR

ISSN 1211-1651

ISBN 978-80-7472-004-8

Obsah

	strana
Úvod	9
Nové kategorie zdravotnických pracovníků	11
Zdravotnická zařízení České republiky v roce 2011	12
Grafická část:	
Léčebně preventivní péče v ČR v roce 2011	19
Vývoj počtu ambulantních lékařů v České republice (1990–2011) na 10 000 obyvatel	21
Podíl praktických lékařů na celkové ambulanci v roce 2011	21
Ambulantní péče (vč. komplementu) v roce 2011	22
Struktura ambulantních zařízení dle zřizovatele v roce 2011	22
Počet obyvatel na 1 lékárnu (vč. odloučených pracovišť)	23
Domácí zdravotní péče - počet návštěv	23
Počet klientů domácí zdravotní péče	24
Mapy:	
Lůžka následné ošetrovatelské péče v nemocnicích, LDN a hospicích v roce 2011 na 10 tis. obyvatel starších 65 let	24
Počet obyvatel na 1 praktického lékaře pro dospělé, dorost a děti v roce 2011	25
Počet ambulantních lékařů na 10 000 obyvatel v roce 2011	25
Tabulková část:	
1. Síť zdravotnických zařízení v ČR - zdravotnictví celkem	26
2. Síť zdravotnických zařízení v krajích - zdravotnictví celkem	
Hl. m. Praha	28
Středočeský kraj	29
Jihočeský kraj	30
Plzeňský kraj	31
Karlovarský kraj	32
Ústecký kraj	33
Liberecký kraj	34
Královéhradecký kraj	35
Pardubický kraj	37
Vysočina	38
Jihomoravský kraj	39
Olomoucký kraj	40

Zlínský kraj.....	42
Moravskoslezský kraj.....	43
3. Síť zdravotnických zařízení v ČR - zřizovatel MZ.....	45
4. Síť zdravotnických zařízení v ČR - zřizovatel kraj.....	46
5. Síť zdravotnických zařízení v ČR - zřizovatel město, obec	47
6. Síť zdravotnických zařízení v ČR - zřizovatel zřizovatel fyzická osoba, církev a jiná právnická osoba	48
7. Síť zdravotnických zařízení v ČR - zřizovatel ostatní centrální orgány	50
8. Ambulantní péče v lůžkových a ambulantních zařízeních v ČR - zdravotnictví celkem	51
9. Ambulantní péče v lůžkových a ambulantních zařízeních v krajích - zdravotnictví celkem	
Hl. m. Praha	54
Středočeský kraj	57
Jihočeský kraj	59
Plzeňský kraj.....	61
Karlovarský kraj	63
Ústecký kraj	65
Liberecký kraj.....	68
Královéhradecký kraj.....	70
Pardubický kraj	72
Vysočina	74
Jihomoravský kraj	76
Olomoucký kraj.....	79
Zlínský kraj.....	81
Moravskoslezský kraj.....	83
10. Ambulantní péče v lůžkových a ambulantních zařízeních v ČR - zřizovatel MZ.....	85
11. Ambulantní péče v lůžkových a ambulantních zařízeních v ČR - zřizovatel kraj	88
12. Ambulantní péče v lůžkových a ambulantních zařízeních v ČR - zřizovatel město, obec	90
13. Ambulantní péče v lůžkových a ambulantních zařízeních v ČR - zřizovatel fyzická osoba, církev a jiná právnická osoba	92
14. Ambulantní péče v lůžkových a ambulantních zařízeních v ČR - zřizovatel ostatní centrální orgány	95
15. Ambulantní péče v lůžkových zařízeních v ČR - zdravotnictví celkem.....	97

16. Ambulantní péče v samostatných ambulantních zařízeních v ČR - zdravotnictví celkem	100
17. Lůžková péče ČR - zdravotnictví celkem	103
18. Lůžková péče v krajích - zdravotnictví celkem	
Hl. m. Praha	105
Středočeský kraj	107
Jihočeský kraj	108
Plzeňský kraj.....	109
Karlovarský kraj	110
Ústecký kraj	111
Liberecký kraj.....	113
Královéhradecký kraj.....	114
Pardubický kraj	115
Vysočina	116
Jihomoravský kraj	117
Olomoucký kraj	119
Zlínský kraj.....	120
Moravskoslezský kraj.....	121
19. Lůžková péče v ČR - zřizovatel MZ.....	123
20. Lůžková péče v ČR - zřizovatel kraj.....	125
21. Lůžková péče v ČR - zřizovatel město, obec	126
22. Lůžková péče v ČR - zřizovatel fyzická osoba, církev a jiná právnická osoba	127
23. Lůžková péče v ČR - zřizovatel ostatní centrální orgány	129
24. Zabezpečení zdravotní péče v okresech - zdravotnictví celkem	130
25. Zabezpečení primární péče v okresech - zdravotnictví celkem.....	133
Přehled termínů použitých v publikaci a jejich anglický překlad.....	137
Značky v tabulkách.....	5

Značky v tabulkách

Ležatá čárka (-)	v tabulce na místě čísla značí, že se jev nevyskytoval
Nula (0; 0,0; 0,00)	znamená, že se jev vyskytl, ale hodnota vypočteného ukazatele je menší než polovina jednotky použité v tabulce
Tečka (.)	na místě čísla značí, že údaj není k dispozici nebo je nespolehlivý
Ležatý křížek (x)	značí, že zápis není možný z logických důvodů

Contents

	Page
Introduction.....	10
New categories of health care workers.....	11
Health establishments in the Czech Republic in 2011	12
Charts	
Curative and preventive care in the CR in 2011	19
Out-patient physicians in the CR (1990–2011) per 100 000 inhabitants.....	21
Proportion of general practitioners in out-patient care	21
Out-patient care (including complementary units) in 2011.....	22
Number of inhabitants per 1 pharmacy (including detached units).....	23
Home care - number of visits.....	23
Number of home care clients.....	24
Maps:	
Nursing beds per 10 000 inhabitants aged 65 years or older	24
Number of inhabitants per 1 general practitioner for adults, adolescents and children in 2011	25
Number of out-patient physicians per 10 000 inhabitants in 2011.....	25
Tables	
1. Network of health establishments in the CR - Health services total	26
2. Network of health establishments in regions - Health services total	
Prague City	28
Region Středočeský.....	29
Region Jihočeský.....	30
Region Plzeňský	31
Region Karlovarský	32
Region Ústecký.....	33
Region Liberecký	34
Region Královéhradecký.....	35
Region Pardubický.....	37
Region Vysočina	38
Region Jihomoravský.....	39
Region Olomoucký.....	40
Region Zlínský	42

	Region Moravskoslezský	43
3.	Network of health establishments in the CR - founded by MH	45
4.	Network of health establishments in the CR - founded by Regional administration	46
5.	Network of health establishments in the CR - founded by municipality or city administration	47
6.	Network of health establishments in the CR - founded by physical person, church or other legal body	48
7.	Network of health establishments in the CR - founded by other central organs	50
8.	Out-patient care in bed establishments and in out-patient establishments in the CR – Health services total	51
9.	Out-patient care in bed establishments and in out-patient establishments in regions - Health services total	
	Prague City	54
	Region Středočeský	57
	Region Jihočeský	59
	Region Plzeňský	61
	Region Karlovarský	63
	Region Ústecký	65
	Region Liberecký	68
	Region Královéhradecký	70
	Region Pardubický	72
	Region Vysočina	74
	Region Jihomoravský	76
	Region Olomoucký	79
	Region Zlínský	81
	Region Moravskoslezský	83
10.	Out-patient care in bed establishments and in out-patient establishments - founded by Ministry of Health	85
11.	Out-patient care in bed establishments and in out-patient establishments - founded by Regional administration	88
12.	Out-patient care in bed establishments and in out-patient establishments - founded by municipality or city administration	90
13.	Out-patient care in bed establishments and in out-patient establishments - founded by physical person, church or other legal body	92
14.	Out-patient care in bed establishments and in out-patient establishments - founded by other central organs	95

15. Out-patient care in bed establishments - Health services total	97
16. Out-patient care in out-patient establishments - Health services total.....	100
17. In-patient care in the CR - Health services total	103
18. In-patient care in regions - Health services total	
Prague City	105
Region Středočeský	107
Region Jihočeský	108
Region Plzeňský	109
Region Karlovarský	110
Region Ústecký	111
Region Liberecký	113
Region Královéhradecký	114
Region Pardubický	115
Region Vysočina	116
Region Jihomoravský	117
Region Olomoucký	119
Region Zlínský	120
Region Moravskoslezský	121
19. In-patient care in the CR - founded by Ministry of Health.....	123
20. In-patient care in the CR - founded by Regional Administration.....	125
21. In-patient care in the CR - founded by municipality or city administration	126
22. In-patient care in the CR	
- founded by physical person, church or other legal body	127
23. In-patient care in the CR - founded by other central organs.....	129
24. Provision of health care in districts - Health services total	130
25. Provision of primary health care in districts - Health services total.....	133
Survey of terms used in the publication and their English translation.....	137
Symbols in the tables	8

Symbols in the tables

A dash (-)	<i>in place of a number indicates that the phenomenon did not occur</i>
0 or 0,0 or 0,00	<i>indicates that the phenomenon occurred, but the value of calculated indicator is less than half of unit used in table</i>
A dot (.)	<i>in place of a number indicates that the number is not available or cannot be relied on</i>
A skew cross (x)	<i>indicates that the entry is not applicable for logical reasons</i>

Úvod

Publikace „Síť zdravotnických zařízení“ vychází pravidelně od roku 1994. Údaje jsou čerpány z Registru zdravotnických zařízení (RZZ), jehož provozovatelem je Ústav zdravotnických informací a statistiky (ÚZIS ČR). Do roku 1996 byly k dispozici jen údaje za zdravotnictví bez ostatních centrálních orgánů, od roku 1997 má ÚZIS ČR informace za zdravotnictví celkem tj. včetně zařízení ostatních centrálních orgánů.

Registr zdravotnických zařízení obsahuje základní informace o právních subjektech a zdravotnických zařízeních v nich začleněných (včetně detašovaných pracovišť), členěné do dvou skupin:

- identifikační informace o zařízeních (identifikační číslo organizace, pořadové číslo začleněného zařízení, druh vlastnictví, zřizovatel, název zařízení, adresa, telefon a fax zařízení, druh zařízení, datum zahájení provozu, účetnictví, které organizace vede);
- informace o vnitřním členění zařízení do oddělení a pracovišť, počtu lékařů a zdravotnických pracovníků nelékařů - zkr. ZPBD (z. č. 96/2004 Sb. §5–§21a), lůžek a míst.

Od roku 2002 má Registr zdravotnických zařízení webovou aplikaci a je aktualizován průběžně po celý rok. Vstupním formulářem je Z (MZ) 1–99 „Hlášení vzniku, změny, zániku zdravotnického zařízení“, schválený ČSÚ pro Ministerstvo zdravotnictví ČV 306/2010 ze dne 15. 11. 2010 v rámci Programu statistických zjišťování na rok 2011.

Účelem publikace je pravidelně informovat o změnách ve struktuře sítě zdravotnických zařízení (včetně změn v počtu lékařů a lůžek) a o postupu privatizace ve zdravotnictví.

Introduction

The publication „Network of health establishments“ is issued annually since 1994. Data for processing are taken from the Registry of health establishments maintained by Institute of Health Information and Statistics of the CR (IHIS CR). Until 1996 data were only available for Health services without other central organs, since 1997 IHIS CR receives data in Health services total i.e. including health establishments of other central organs.

Registry of health establishments contains basic information on legal subjects and health facilities aggregated in them (including detached units) classified in 2 groups:

- information identifying the establishments (ID number of the institution, rank number of the establishment aggregated in the institution, type of ownership, founder, name of the establishment, address, telephone and fax numbers, kind of facility, date of beginning of activity, type of accounting);
- information on inner structure of the establishment into departments and units (workplaces), number of physicians and paramedical personnel (Act No. 96/2004, §5–§21a) number of beds and places.

The Registry of health establishments has a www application and is updated continuously. The input form is Z (MZ) 1–99 „Information about a creation, change, end of the establishment“, approved by CSO for Ministry of Health ČV 306/2010 from 15. 11. 2010 in the framework of the Programme of statistical investigations for 2011.

The purpose of this publication is to inform regularly about changes in the structure of the network of health establishments (including changes in numbers of physicians and beds) and about progress of privatisation in the Health Sector.

Nové kategorie zdravotnických pracovníků

V roce 2004 vstoupil v ČR v platnost zákon č. 96/2004 Sb., který nově definuje kategorie zdravotnických pracovníků a upravuje v souladu s právem Evropského společenství podmínky získávání odborné a specializované způsobilosti k výkonu zdravotnického povolání, celoživotní vzdělávání zdravotnických pracovníků a podmínky uznávání způsobilosti k výkonu zdravotnického povolání pro státní příslušníky členských států EU a pro státní příslušníky mimo členské státy EU. V souladu s tímto zákonem byla v „Registru zdravotnických zařízení“ dosud sledovaná kategorie „Střední zdravotničtí pracovníci“ (SZP) nahrazena kategorií „Zdravotničtí pracovníci nelékaři s odbornou způsobilostí“ (ZPBD), zahrnující pracovníky ze zákona 96 § 5 až § 21a.

Původně sledovaná kategorie „Střední zdravotničtí pracovníci“ (SZP) zahrnovala:

- sestry (všeobecné, dětské, ženské, dietní, ostatní)
- rehabilitační pracovníky
- asistenty hygienické služby
- laboranty (zdravotní, farmaceutické, radiologické)
- zubní techniky

Nově sledovaná kategorie „Zdravotničtí pracovníci nelékaři s odbornou způsobilostí“ (ZPBD) zahrnuje následující odborné způsobilosti:

- všeobecná sestra
- porodní asistentka
- ergoterapeut
- radiologický asistent
- zdravotní laborant
- zdravotně sociální pracovník
- optometrista
- ortoptista
- asistent ochrany veřejného zdraví
- ortotik-protetik
- nutriční terapeut
- zubní technik
- dentální hygienistka
- zdravotnický záchranář
- farmaceutický asistent
- biomedicínský technik
- biotechnický asistent
- radiologický technik
- adiktolog

Zdravotnická zařízení v roce 2011

Koncem roku 2011 bylo v České republice evidováno 28 450 zdravotnických zařízení¹ (o 382 více než v roce 2010), z toho 20 121 samostatných ordinací (oproti roku 2010 nárůst o 236 zařízení).

- 225 zařízení bylo státních - zřizovatel Ministerstvo zdravotnictví (MZ) a ostatní centrální orgány,
- 28 225 zařízení bylo nestátních (zřizovatel kraj - 155 zařízení, zřizovatel město, obec - 170, zřizovatel fyzická osoba, církev, jiná právnická osoba - 27 900).

Ve všech zdravotnických zařízeních pracovalo koncem roku 46 422 lékařů a více než 107 023 samostatných zdravotnických pracovníků nelékařů (přepočteno vždy na celý úvazek), zkr. ZPBD². V průměru připadalo v ČR na 1 lékaře 226 obyvatel.

Ve státních zařízeních (zřizovatel MZ a ostatní centrální orgány) pracovalo téměř 20 % všech lékařů a téměř 26 % všech ZPBD. V roce 2011 pracovalo v krajských zařízeních necelých 8 % všech lékařů a více než 11 % ZPBD. V zařízeních zřizovaných městem, obcí pracovalo téměř 3 % všech lékařů a více než 4 % ZPBD. V soukromých zařízeních (zřizovatel fyzická osoba, církev, jiná právnická osoba vč. obchodních společností vlastněných výlučně krajem, městem nebo obcí) pracovalo necelých 70 % všech lékařů a téměř 59 % všech ZPBD.

V roce 2011 pracovalo v **ambulantní péči**³ 71,4 % všech lékařů (33 138 úvazků lékařů) a 50,8 % všech ZPBD (54 332 úvazků ZPBD). Měřeno úvazky lékařů byla ambulantní péče již z více než 81 % poskytována v zařízeních soukromých. Primární péči (o děti, dorost a dospělé, gynekologickou a stomatologickou) zajišťovalo 46,4 % ambulantních lékařů a 53,6 % ambulantních specialistů. Na 1 ambulantního lékaře (vč. diagnos-tických služeb) připadalo v průměru 317 obyvatel.

Co se týká dostupnosti **primární péče** o dospělé, děti a dorost v krajích, je poměrně rozdílná, stejně tak zajištění gynekologické a zejména stomatologické primární péče vykazuje dlouhodobě výrazné mezikrajové rozdíly⁴.

- Na 1 primárního lékaře pro děti, dorost i dospělé připadalo v roce 2011 v ČR v průměru 1 406 obyvatel (maximum - Středočeský kraj 1 695 osob, minimum Hl. m. Praha 1 211 osob). Na 1 praktického pediatra pak připadalo v průměru

¹ Včetně detašovaných pracovišť.

² Podle zákona č. 96/2004, § 5 až § 21a do skupiny ZPBD (zdravotnický pracovník nelékař, pracující bez odborného dohledu) patří: všeobecná zdravotní sestra, porodní asistentka, ergoterapeut, radiologický asistent, zdravotní laborant, zdravotně sociální pracovník, optometrista, ortoptista, asistent ochrany veřejného zdraví, ortotik-protetik, nutriční terapeut, zubní technik, dentální hygienistka, zdravotnický záchranář, farmaceutický asistent, biomedicínský technik, biotechnický asistent, radiologický technik, adiktolog.

³ Pokud není uvedeno jinak, pak se jedná o ambulantní péči v samostatných ambulantních a lůžkových zařízeních.

⁴ Členěno dle sídla zdravotnického zařízení.

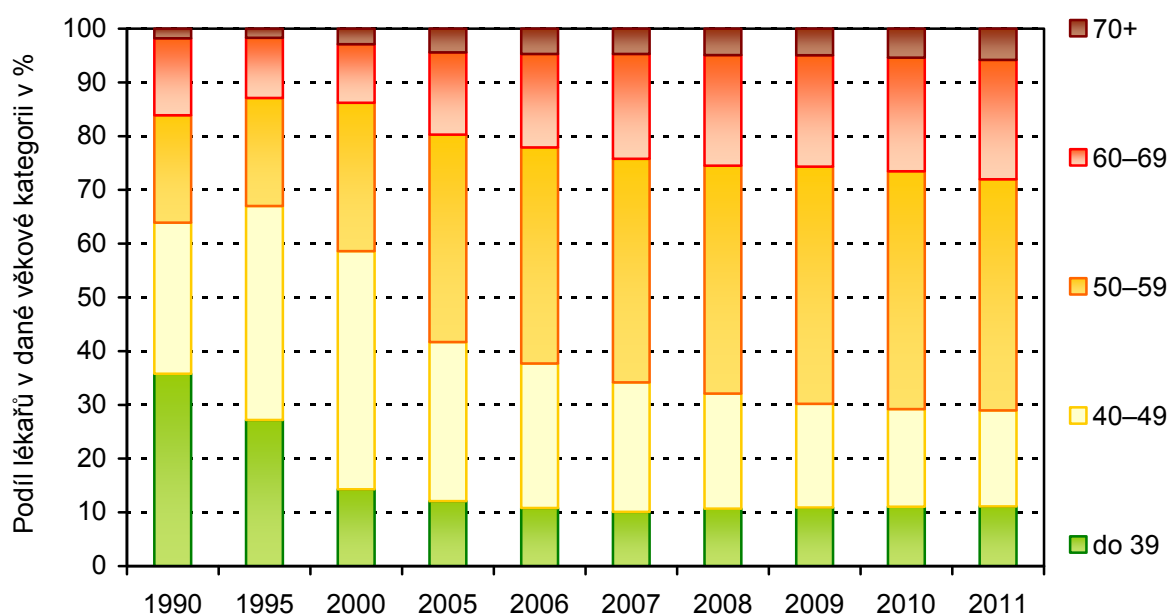
977 osob ve věku 0 až 19 let, na 1 praktického lékaře pro dospělé pak v průměru 1 577 osob starších 19 let.

- Na 1 praktického zubního lékaře připadalo v průměru 1 609 obyvatel (maximum Středočeský kraj 2 277 osob, minimum Hl. m. Praha 1 036 osob).
- Na 1 praktického gynekologa připadalo v ČR průměru 3 888 žen (maximum Pardubický kraj 5 225 žen, minimum Hl. m. Praha 2 377 žen).

Věkové složení lékařů primární péče v roce 2011

	do 39 let	40–49 let	50–59 let	60–69 let	70+
Praktičtí lékaři pro dospělé	11,1	17,9	43,0	22,2	5,8
Praktičtí lékaři pro děti a dorost	4,0	18,6	45,7	28,1	3,6
Praktičtí lékaři gynekologové	7,4	21,3	38,6	26,2	6,5
Praktičtí zubní lékaři	23,6	14,6	39,0	20,3	2,5

Vývoj věkového složení praktických lékařů pro dospělé



V lůžkové péči (s výjimkou lání) pracovalo koncem roku 2011 celkem 11 673 lékařů a 41 592 ZPBD. Na 10 000 obyvatel ČR připadalo v průměru 78,1 lůžek (v nemocnicích 57,4 a v odborných léčebných ústavech 20,6 lůžek). Lůžkový fond (bez lání) soukromých zařízení (spravovaných fyzickou osobou, církví, nebo jinou právnickou osobou) představoval 43,5 % z celku.

Lůžková zařízení byla koncem roku 2011 složena ze:

- 189 nemocnic s celkem 60 336 lůžky (v tom 50 678 lůžek akutní péče, 2 201 lůžek novorozeneckých a 7 457 lůžek ošetrovatelské následné péče). Počet akutních lůžek klesl o 3,6 % (1 912 lůžek), počet novorozeneckých lůžek se

snížil o 1,3 % (45 lůžek) a již několikátým rokem došlo k nárůstu lůžkové kapacity následné ošetrovatelské péče o 0,8 % (59 lůžek). O 15,3 % vzrostl meziročně počet lůžek pro sociální pobytové služby.

- 160 odborných léčebných ústavů (vč. ozdravoven a hospiců, bez lázní) s 21 672 lůžky. Lůžka v psychiatrických léčebnách představovala z celkového počtu 42,7 % (9 254 lůžek), lůžka v léčebnách pro dlouhodobě nemocné 33,1 % (7 172 lůžek). Nejvýraznější pokles lůžkového fondu zaznamenaly v průběhu roku psychiatrické léčebny a léčebny TBC a respiračních nemocí (shodně o 64 lůžek). Nárůst počtu lůžek byl zaznamenán v léčebnách pro dlouhodobě nemocné (o 59 lůžek) a v ostatních odborných léčebných ústavech pro dospělé (o 44 lůžek).
- Od roku 2007 ÚZIS ČR sleduje údaje o sociálních pobytových službách (na základě zákona č. 108/2006 Sb.). V roce 2011 přibylo v České republice 12 dalších zařízení poskytující sociálně pobytové služby ústavní péče. Současně došlo k nárůstu počtu lůžek o 15,3 % a k nárůstu počtu klientů o 18,6 %. Objem poskytnuté péče na těchto lůžkách vzrostl o 19,4 %.
- Lůžková zařízení doplňuje 88 lázeňských léčeben s 26 835 lůžky (proti loňskému roku kapacita lázeňského lůžkového fondu vzrostla o 403 lůžek). Lázeňský lůžkový fond je již téměř plně zprivatizován.

Rozdělení nemocnic dle zřizovatele:

- 19 nemocnic bylo přímo řízeno Ministerstvem zdravotnictví (lůžkový fond činil 27,7 % z celkového počtu lůžek);
- 24 nemocnic bylo zřizováno krajem (lůžkový fond činil 14,3 % z celkového počtu lůžek);
- 17 nemocnic bylo zřizováno městem a obcí (lůžkový fond činil 6,5 % z celkového počtu lůžek);
- 3 nemocnice byly zřizovány církví (lůžkový fond činil 0,5 % z celkového počtu lůžek);
- 121 nemocnic bylo zřizováno jinou právnickou osobou (lůžkový fond činil 48,7 % z celkového počtu lůžek)⁵;
- 5 nemocnic bylo zřizováno ostatními centrálními orgány (lůžkový fond činil 2,3 % z celkového počtu lůžek).

⁵ Do tohoto počtu je zahrnuto 51 nemocnic - obchodních společností s většinovým podílem veřejného, krajského či obecního majetku.

Velikostní rozdělení nemocnic:

- Do skupiny nemocnic s nejnižším počtem lůžek, tzn. s méně než 100 lůžky, patřilo celkem 43 zařízení s celkovým počtem 2 036 lůžek, což představovalo 3,4 % celkového lůžkového fondu nemocnic;
- nejvyšší počet lůžek, tzn. 15 836, připadal na velikostní kategorii 300–499 lůžek (26,2 % z celkového lůžkového fondu nemocnic), do této kategorie spadalo celkem 41 zařízení (pouze Nemocnice akutní péče);
- do skupiny nemocnic s nejvyšším počtem lůžek, tzn. s více než 1 000 lůžky, patřilo celkem 11 zařízení (z toho 9 fakultních nemocnic) s celkovým počtem 15 795 lůžek, což představovalo 26,3 % z celkového lůžkového fondu nemocnic.

Využití lůžek v nemocnicích v roce 2011:

- V průběhu roku 2011 klesl opětovně počet nemocničních lůžek, a to o 1 883 lůžek, tj. 3,0 %. V členění podle druhu poskytované péče došlo k navýšení počtu lůžek pouze u ošetrovatelské následné péče (nárůst o 59 lůžek, tj. o 0,8 %), u akutní péče se počet lůžek snížil o 1 912 lůžek, tj. o 3,6 % a u novorozeneckých lůžek došlo k poklesu o 30 lůžek, tj. 1,3 %.
- V členění podle zřizovatele měly v roce 2011 nejvyšší využití lůžek v % (využití skutečné lůžkové kapacity)⁶ nemocnice zřizované městem nebo obcí (76 %), které však vykazovaly téměř 15 % podíl ošetrovatelských lůžek. Dále nemocnice přímo řízené MZ (75 %), které poskytují specializovanou a úzce specializovanou péči nejzávažnějším případům.
- Podle velikosti lůžkového fondu odpovídalo dlouhodobě nejvyšší využití lůžek ve dnech maximální lůžkové kapacity⁷ i v % skutečné lůžkové kapacity malým nemocnicím s méně než 100 lůžky (281,8 dní z roku a 79,3 %). V roce 2011 měla tato zařízení 62 % lůžek vyčleněných pro ošetrovatelskou péči.
- V počtu ošetrovacích dnů dosáhly nejvyššího počtu nemocnice zřizované jinou právnickou osobou (47,9 %), kde z více než 80 % převažovala akutní péče a jeden pacient zde v průměru strávil 0,7 dne. Podobně vysoký počet hospitalizovaných pacientů byl u nemocnic zřizovaných jinou právnickou osobou. Vysoký podíl v počtu ošetrovacích dnů a v počtu hospitalizovaných dosahovaly i nemocnice přímo řízené ministerstvem (podíl ošetrovacích dnů 27,3 %, podíl hospitalizovaných 27,8 %).

⁶ Využití lůžek v % skutečné lůžkové kapacity vyjadřuje podíl ošetrovacích dnů, které zařízení poskytlo na úhrnném počtu ošetrovacích dnů, které by zařízení poskytnout mohlo, kdyby všechna lůžka schopna provozu byla trvale obsazena.

⁷ Využití lůžek ve dnech maximální lůžkové kapacity vyjadřuje průměrný počet dnů v roce, kdy je lůžko obsazeno pacientem.

Změny v síti zdravotnických zařízení v roce 2011:

Nemocnice:

V průběhu roku 2011 došlo ke vzniku nemocnice následné péče:

- DIP, ETOILE CZ a.s. (Hl. m. Praha).

Ke změně vlastníka došlo u nemocnice:

- KKN, Nemocnice Sokolov změna od 1. 1. 2011 na NEMOS Sokolov (Karlovarský kraj).

Změna druhu zdravotnického zařízení se týkala těchto nemocnic:

- Nemocnice následné péče LDN Horažďovice s.r.o. - z léčebny pro dlouhodobě nemocné se stala nemocnice následné péče (Plzeňský kraj);
- Nemocnice následné péče Svatá Anna s.r.o. - z nemocnice následné péče se stala léčebnou pro dlouhodobě nemocné (Plzeňský kraj);
- DZ a.s., Nemocnice s poliklinikou, Praha Italská - z nemocnice akutní péče se stala nemocnicí následné péče (Hl. m. Praha);
- MEDICON Hospitals s.r.o. - z nemocnice následné péče se stala léčebnou pro dlouhodobě nemocné (Hl. m. Praha);
- PARTUS společnost s.r.o., gyn. - z nemocnice akutní péče se stala samostatná ordinace PL gynekologa (Pardubický kraj).

Léčebny dlouhodobě nemocných:

Koncem roku 2011 bylo v ČR v provozu 72 léčeben pro dlouhodobě nemocné se 7 172 lůžky.

V průběhu roku 2011 došlo ke vzniku LDN:

- Medicon Hospitals s.r.o. (Hl.m.Praha);
- ADP SANCO s.r.o., léčebna pro dlouhodobě nemocné (Olomoucký kraj);
- Dům Kochova, s.r.o., Sanatorium Kochova (Moravskoslezský kraj).

V průběhu roku 2011 došlo k zániku LDN:

- Medicon Hospitals s.r.o. (Kraj Vysočina);
- Nemocnice následné péče LDN Horažďovice, s.r.o. (Plzeňský kraj).

Změna druhu zdravotnického zařízení se týkala:

- Nemocnice následné péče Svatá Anna, s.r.o. (Plzeňský kraj) - z nemocnice následné péče se k 1. 1. 2011 stala LDN.

Psychiatrické léčebny:

Koncem roku 2011 bylo v provozu 18 psychiatrických léčeben pro dospělé s 8 994 lůžky (v nich je vyčleněno pro dětské pacienty 193 lůžek) a 3 léčebny jen pro dětské pacienty s 260 lůžky.

Oproti roku 2010 v psychiatrických léčebnách ubylo 64 lůžek. Od roku 1990 klesl lůžkový fond psychiatrických léčeben téměř o 10 %.

V průběhu roku 2011 došlo ke vzniku jedné psychiatrické léčebny pro dospělé:

- PATEB s.r.o., Psychiatrie (Kraj Vysočina) - z původního „dalšího lůžkového zařízení“ se stala psychiatrická léčebna pro dospělé.

Ozdravovny:

V roce 2011 bylo v ČR v provozu 6 ozdravoven se 425 lůžky. Lůžková kapacita dětských ozdravoven mezi roky 2010 a 2011 poklesla o 70 lůžek. Od roku 1990 byl však zaznamenán pokles o více než 77 % (z 1 877 lůžek v roce 1990).

V průběhu roku 2011 došlo k zániku:

- Dětská léčebna Křetín, p.o. (Jihomoravský kraj).

Hospice:

V roce 2011 působilo v České republice 16 zařízení pro paliativní pacienty s celkovou lůžkovou kapacitou 460 lůžek, což je o 62 lůžek více než v roce 2010.

V průběhu roku 2011 došlo ke vzniku:

- HOSPIC Frýdek-Místek, p.o. (Moravskoslezský kraj).

Samostatná ambulantní zařízení:

Do těchto zařízení začleňujeme sdružená ambulantní zařízení, zdravotnická střediska, samostatné ordinace praktických lékařů a ostatní ambulantní zařízení⁸. K 31.12.2011 jich bylo evidováno 24 542 tj.o 247 více než v roce 2011. Největší nárůst zaznamenaly sdružená ambulantní zařízení, jejichž nárůst oproti roku 2010 dosáhl 3,6 %. Naopak k poklesu v počtu jednotek došlo u zdravotnických středisek (o 1,6 %).

⁸ Ostatní ambulantní zařízení zahrnují: samostat. zařízení psychologa/logopeda, samostatná zařízení dalších nelékařů, samostatné laboratoře, samostatná zařízení transfúzní služby, samost.lékařské služby první pomoci a další ambulantní zařízení.

Zvláštní zdravotnická zařízení:

Pokud jde o zvláštní zdravotnická zařízení (kojenecké ústavy a dětské domovy, stacionáře pro děti i dospělé, jesle, dopravní a záchranná zdravotnická služba, záchytné stanice), i v roce 2011 pokračoval pokles počtu míst v těchto zařízeních (celkem o 249). Největší pokles byl zaznamenán u Dětských domovů (o 180 míst) a ve Stacionářích (o 29 míst).

Zařízení lékárenské péče:

Lékařskou péči poskytovalo v roce 2011 v ČR 2 670 lékáren a 338 výdejen zdravotnických prostředků (vč. odloučených pracovišť⁹). Oproti roku 2010 to znamenalo nárůst o 302 lékáren a 98 výdejen¹⁰. Na 1 lékárně připadá v průměru 3 935 obyvatel. Síť lékáren však není rovnoměrně rozložená a koncentruje se spíše do větších měst.

Orgány ochrany veřejného zdraví:

U toho druhu zdravotnického zařízení se celkový počet jednotek oproti roku 2010 nezměnil (stále 31 zařízení). Největší zastoupení zde mají krajské hygienické stanice a zdravotní ústavy (shodně 14 zařízení).

Závěr

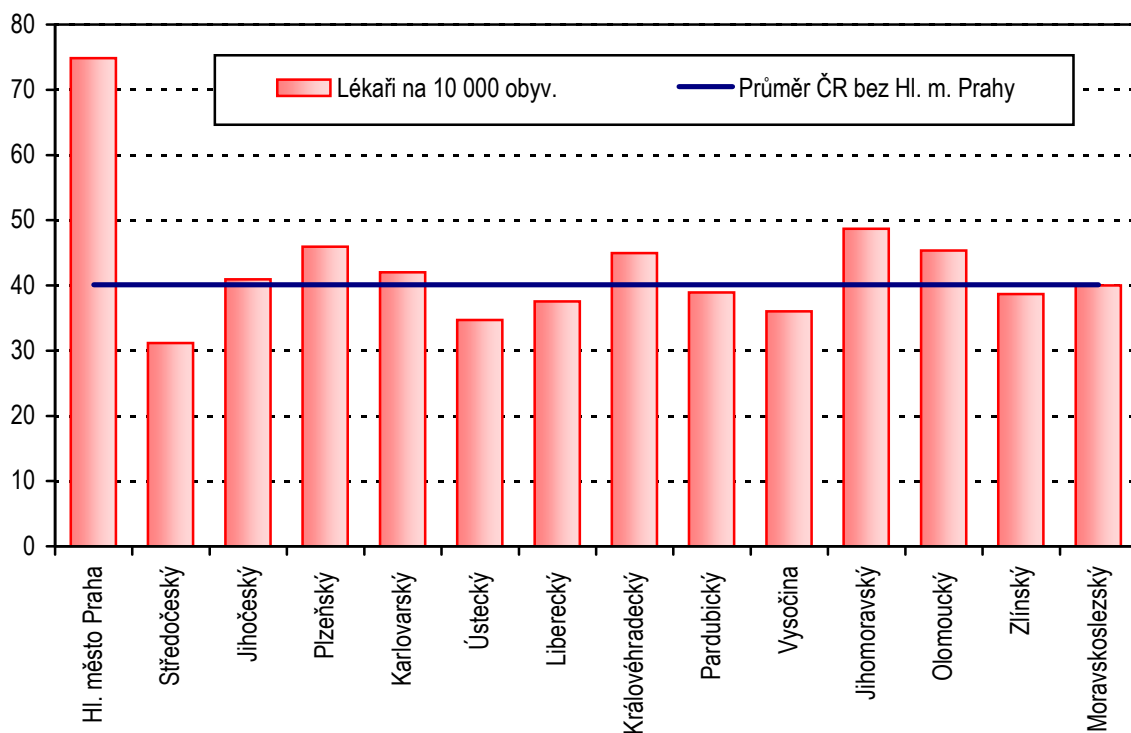
Struktura a zajištění sítě zdravotnických zařízení je v České republice relativně stabilizovaná. Dlouhodobě klesá podíl lékařů primární péče na celkovém počtu ambulantních lékařů, ale i akutní lůžková kapacita v nemocnicích. Nadále pokračoval každoroční nárůst počtu zařízení lékárenské péče a již několikátým rokem vzrostl počet lůžek na odděleních následné ošetrovatelské péče v nemocnicích a počet lůžek vyčleněných pro sociální pobytové služby.

⁹ Z toho počet detašovaných pracovišť lékáren a výdejen je 312.

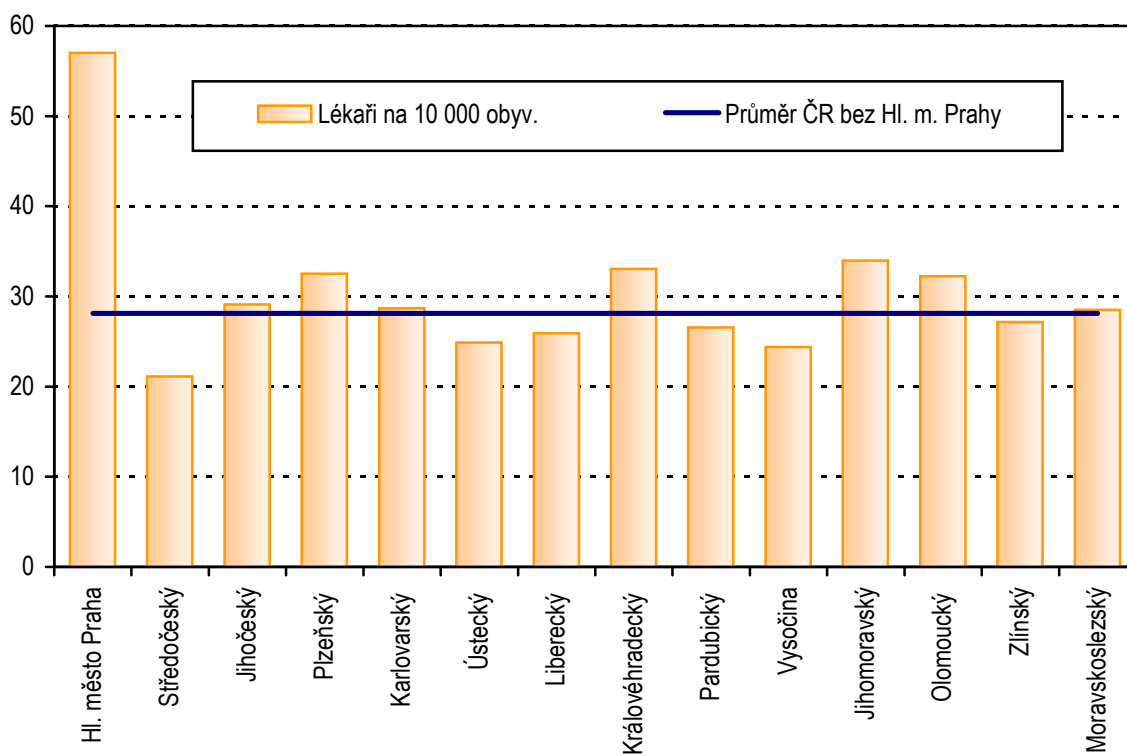
¹⁰ Tento vysoký nárůst byl zaznamenán díky vysokému nárůstu počtu očních optik.

Léčebně preventivní péče v ČR v roce 2011 (zdravotnictví celkem)

Lékaři celkem (přepočtený počet)

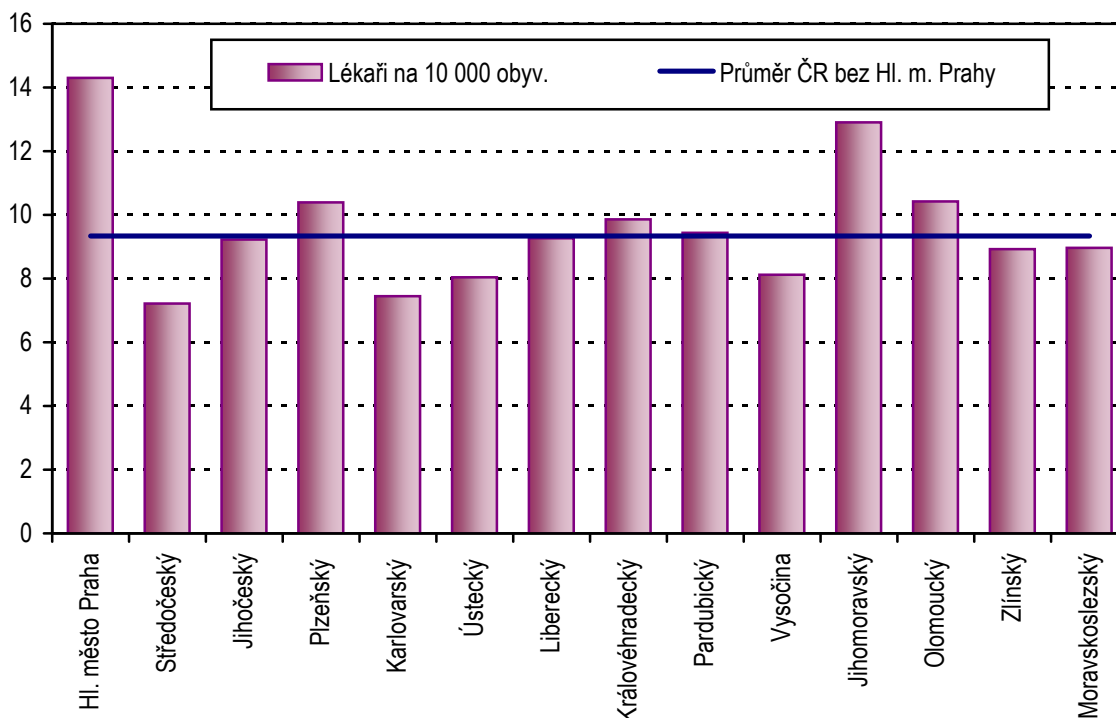


Lékaři v ambulantní péči (přepočtený počet)

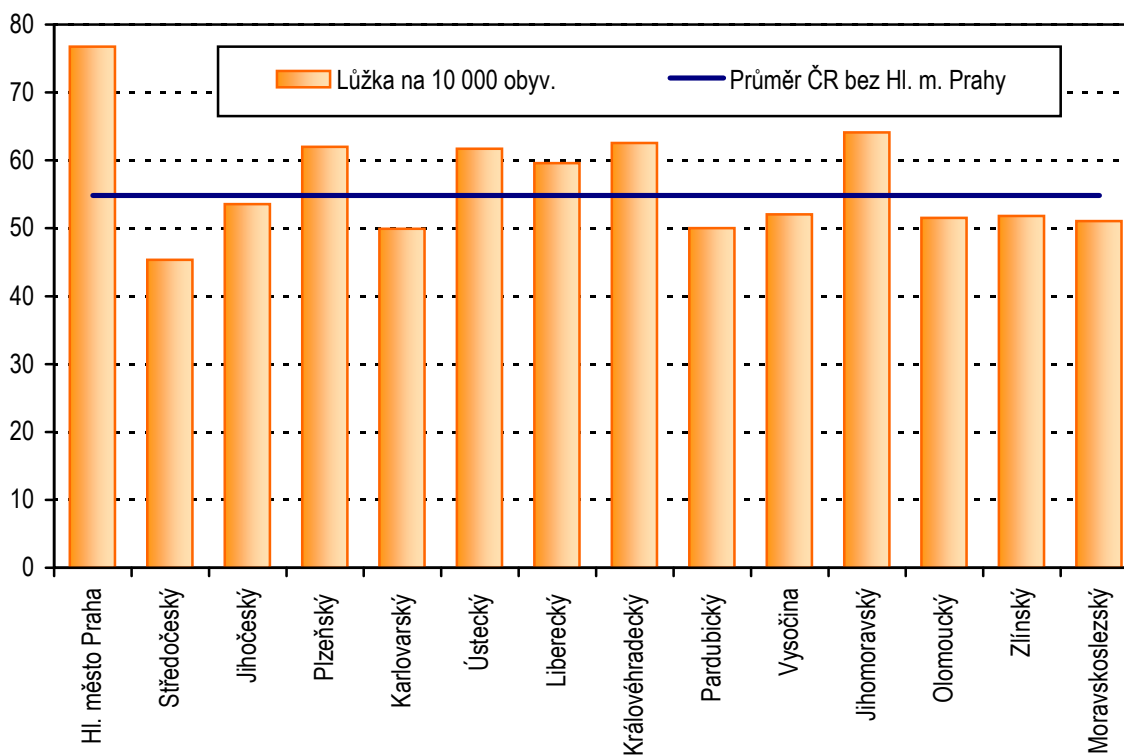


Léčebně preventivní péče v ČR v roce 2011 (zdravotnictví celkem)

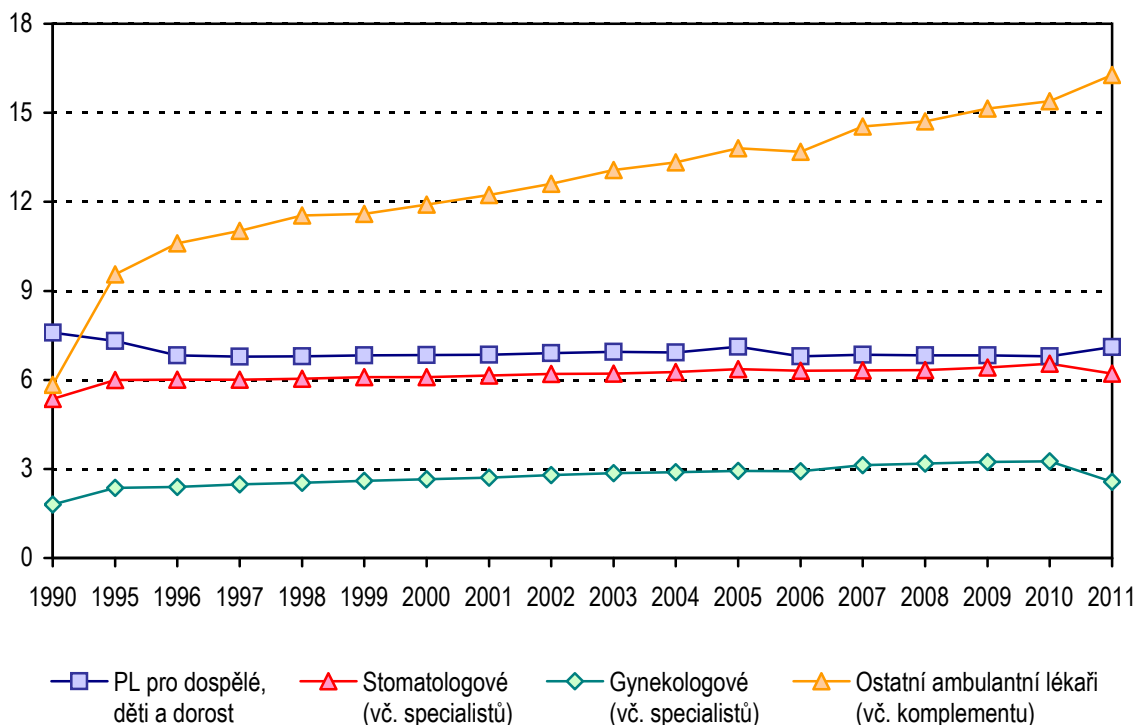
Lékaři v lůžkových částech nemocnic (přepočtený počet)



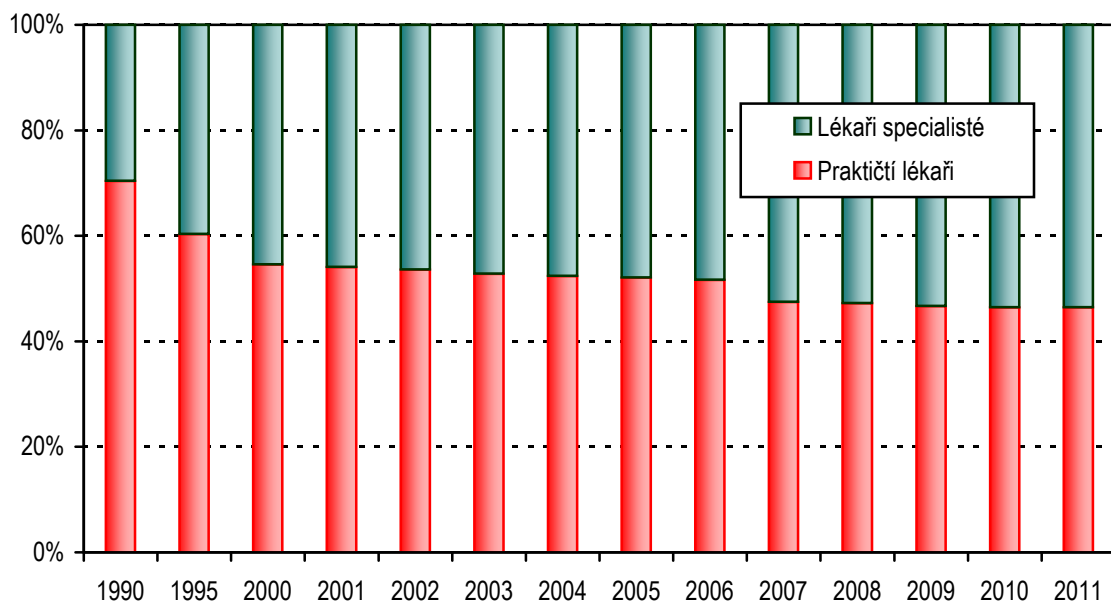
Lůžka v nemocnicích



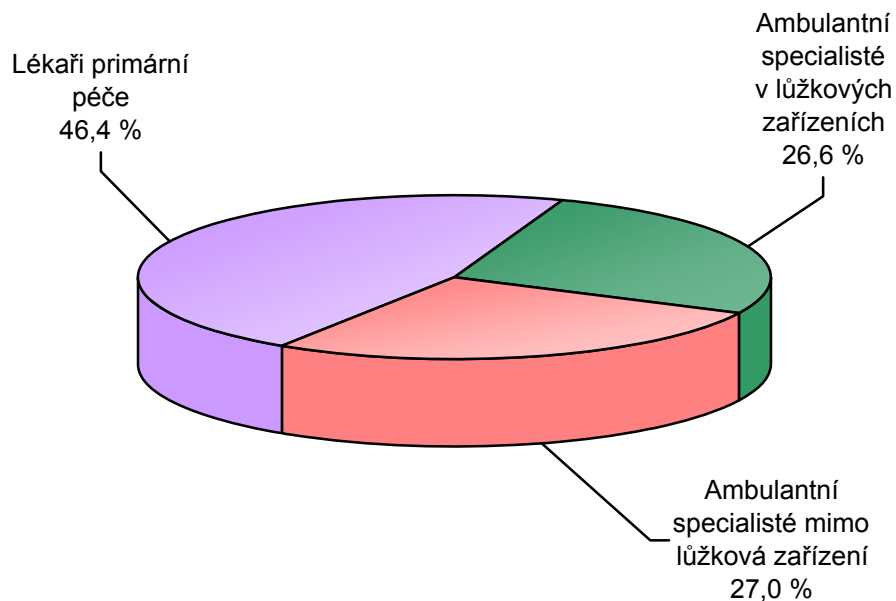
**Vývoj počtu ambulantních lékařů v ČR (1990–2011)
na 10 000 obyvatel**
(zdravotnictví bez ostatních centrálních orgánů)



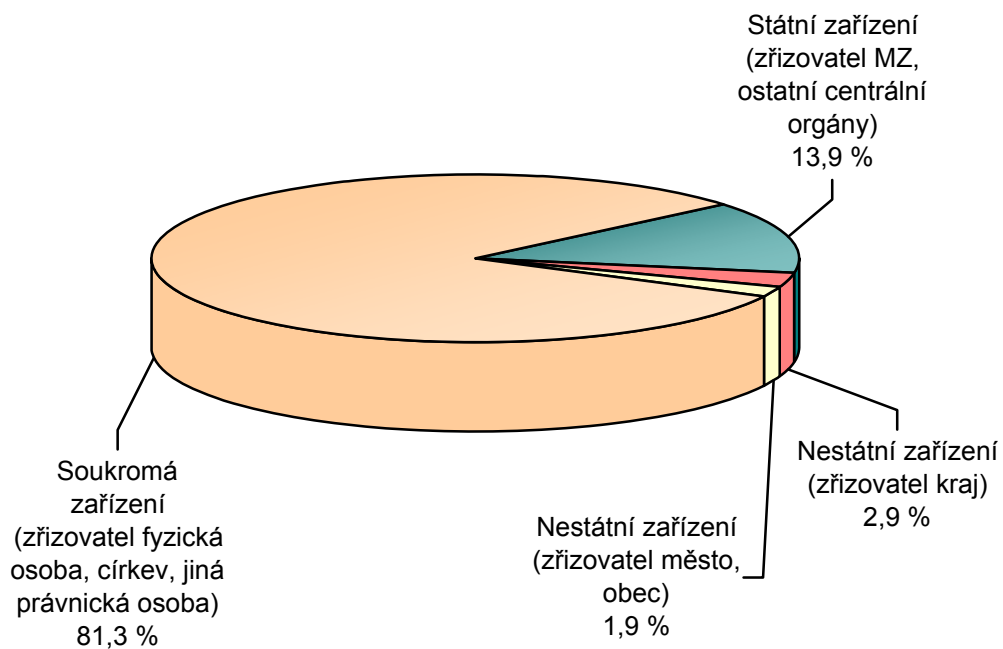
**Podíl praktických lékařů na celkové ambulantní péči
v roce 2011**
(zdravotnictví bez ostatních centrálních orgánů)



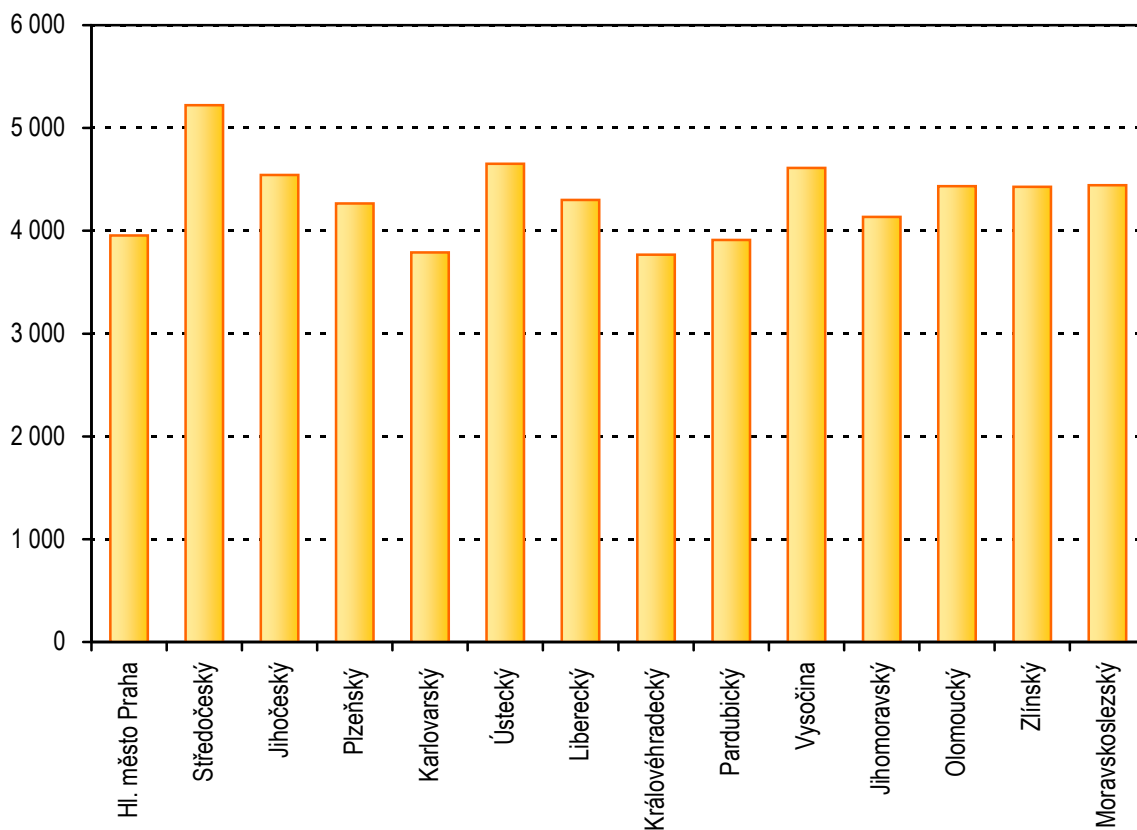
Ambulantní péče (vč. komplementu) v roce 2011



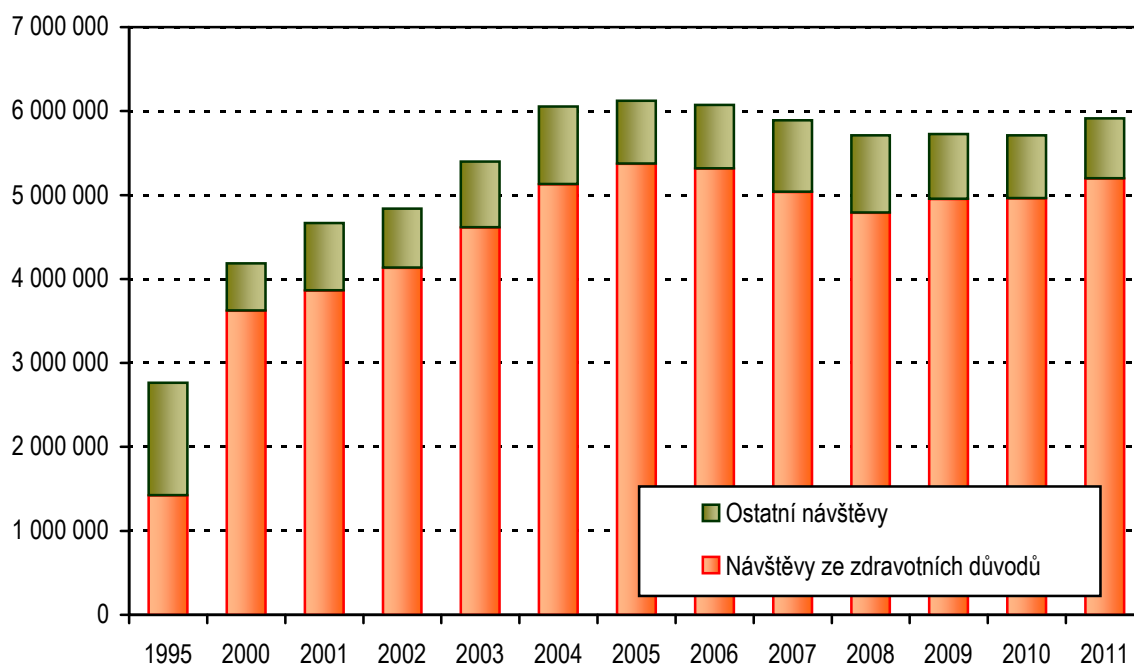
Struktura ambulantních zařízení dle zřizovatele v roce 2011



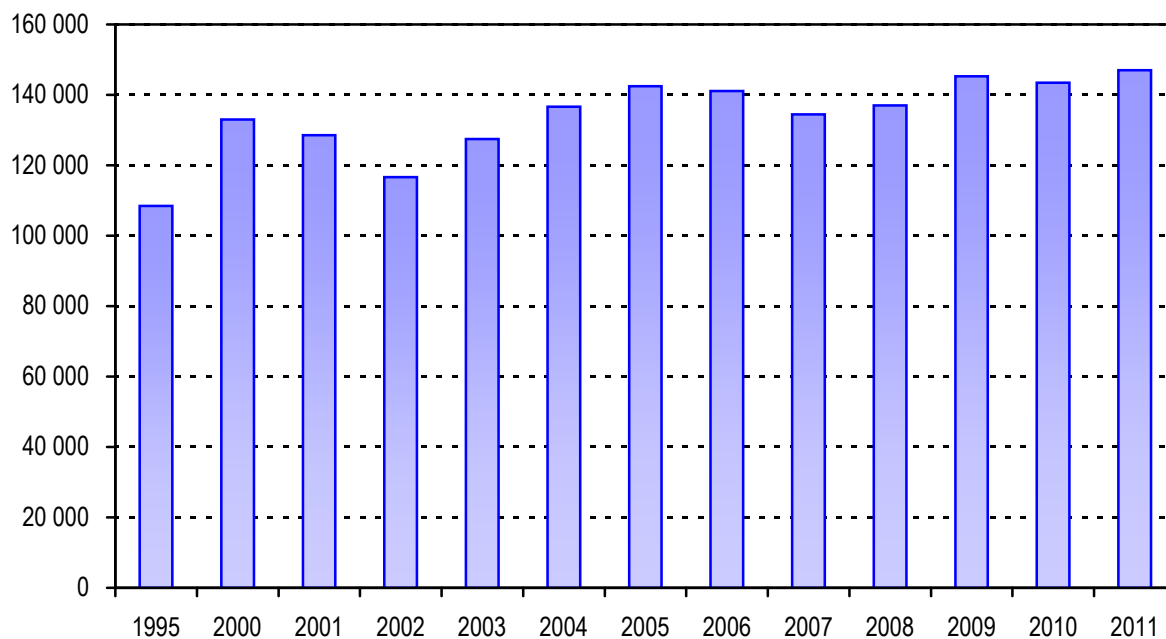
Počet obyvatel na 1 lékárnu (vč. odloučených pracovišť)



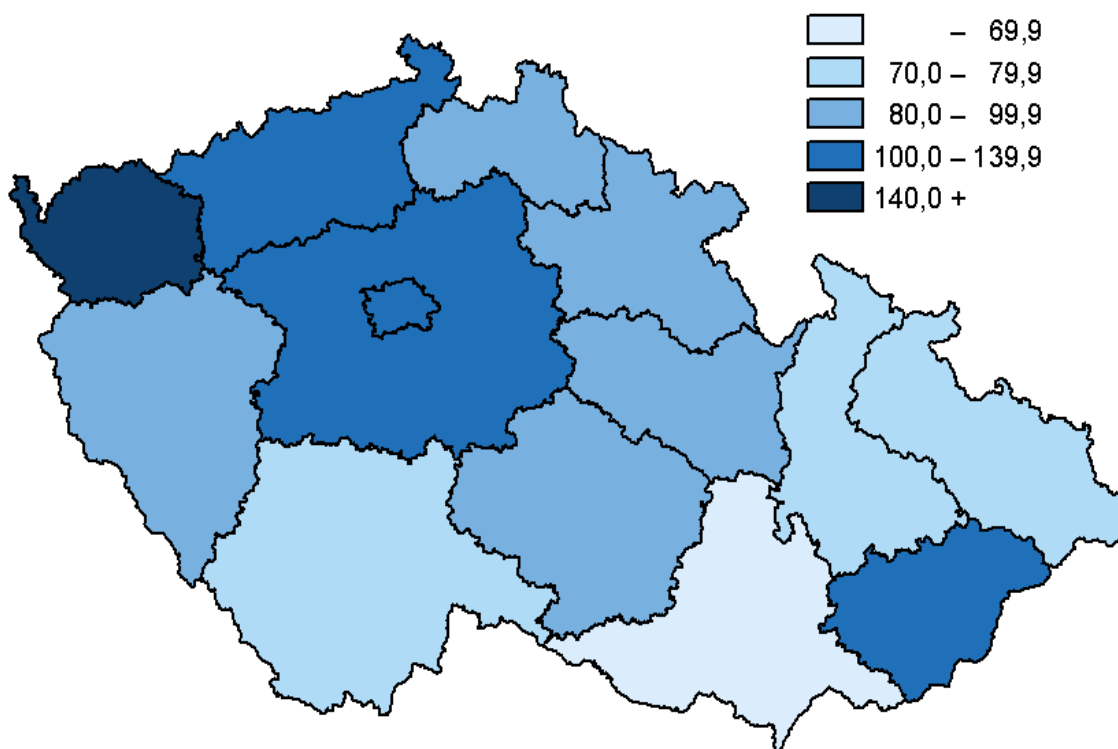
Domácí zdravotní péče - počet návštěv



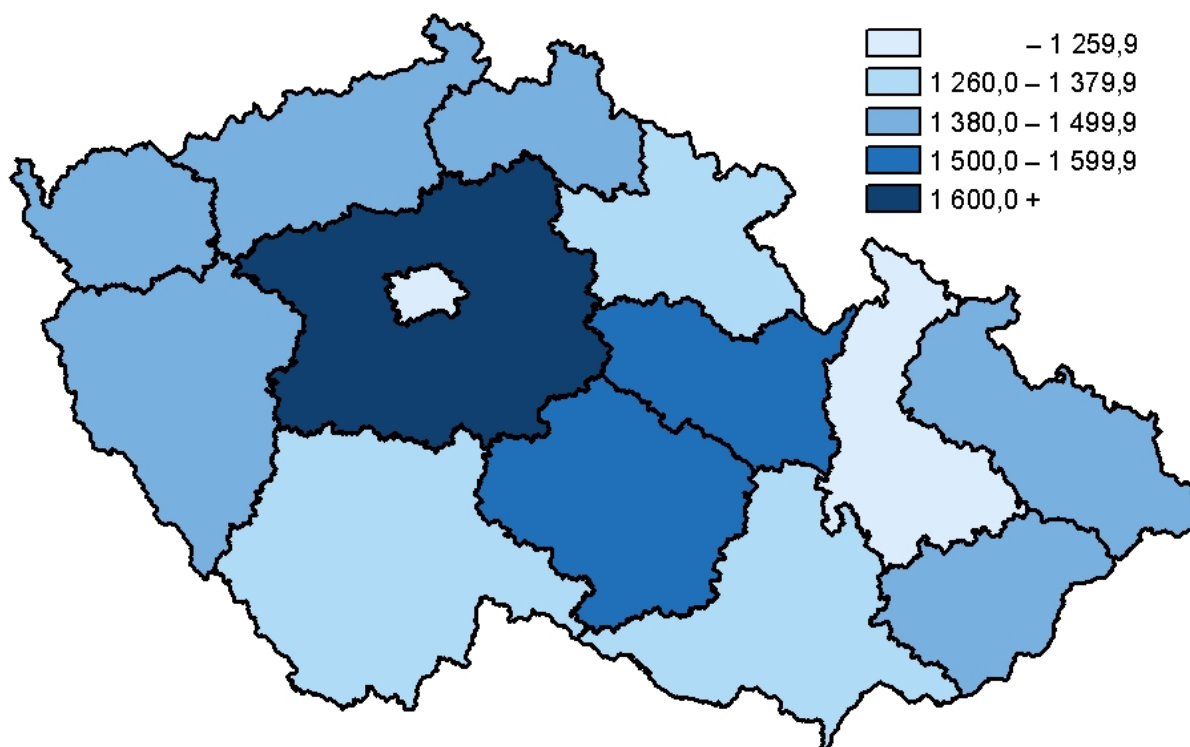
Počet klientů domácí zdravotní péče



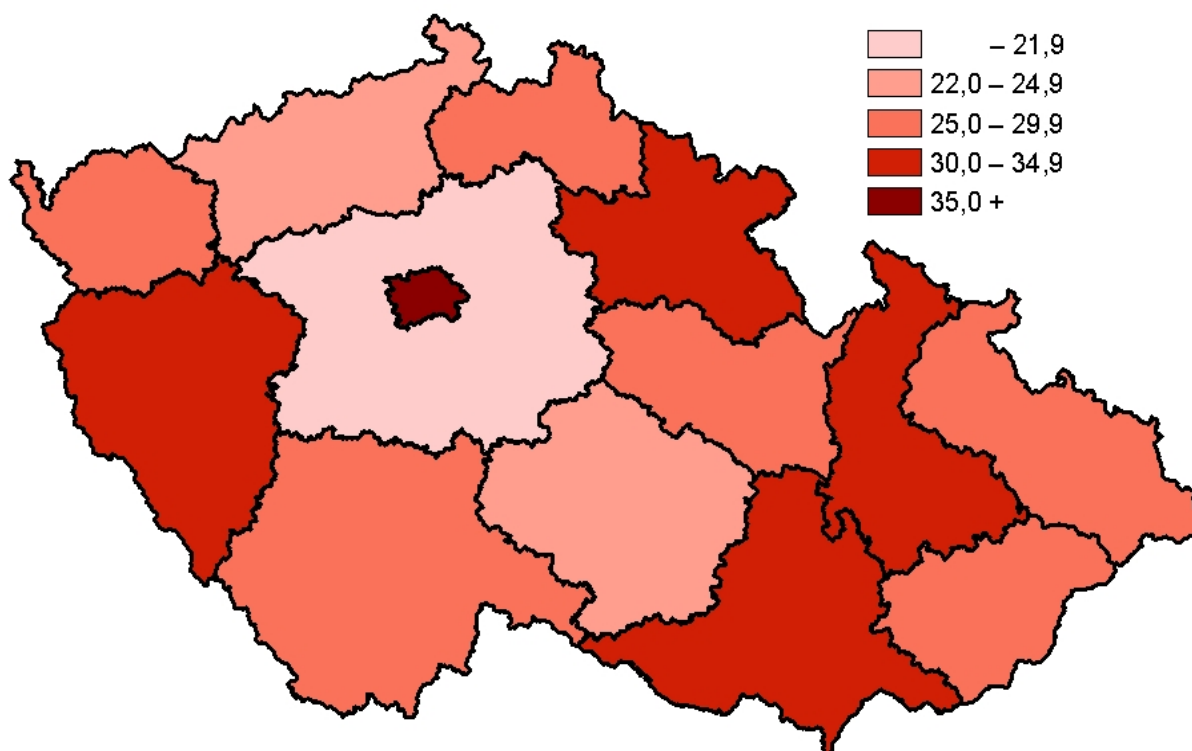
**Lůžka následné ošetrovatelské péče v nemocnicích, LDN a hospicích
v roce 2011 na 10 tis. obyvatel starších 65 let**



Počet obyvatel na 1 praktického lékaře pro dospělé, děti a dorost v roce 2011



Počet ambulantních lékařů na 10 000 obyvatel v roce 2011



1. Sít' zdravotnických zařízení v ČR - zdravotnictví celkem

Druh zařízení	Počet zařízení	Přepočtený počet lékařů	Přepočtený počet ZPBD	Lůžka	Místa
fakultní nemocnice (včetně ambulantní části)	11	6 457,41	17 931,01	15 299	168
nemocnice (včetně ambulantní části)	147	12 639,51	38 812,28	42 457	606
nemocnice násl. péče (včetně ambulantní části)	31	301,16	1 058,78	2 580	-
nemocnice celkem	189	19 398,08	57 802,07	60 336	774
léčebny pro dlouhodobě nemocné	72	403,65	1 979,72	7 172	4
léčebny TBC a respiračních nemocí - dospělí	9	43,93	214,91	707	-
psychiatrické léčebny - dospělí	18	564,86	3 129,31	8 994	-
rehabilitační ústavy - dospělí	6	64,28	306,46	1 153	-
ostatní odborné léčebné ústavy - dospělí	13	146,14	608,95	1 811	-
dětské psychiatrické léčebny	3	16,37	101,15	260	-
ostatní dětské odborné léčebné ústavy	8	24,56	103,01	549	-
ozdravovny a sanatoria (celodenní)	6	1,62	21,48	425	-
hospic	16	36,79	218,82	460	-
další lůžková zařízení	9	69,96	97,78	141	11
odborné léčebné ústavy celkem	160	1 372,16	6 781,59	21 672	15
lázeňské léčebny - dospělí	87	303,22	976,95	26 537	-
dětské lázeňské léčebny	1	2,75	34,00	298	-
lázně celkem	88	305,97	1 010,95	26 835	-
sdružená ambulantní zařízení	194	1 619,49	2 390,71	x	47
zdravotnická střediska	127	409,51	626,55	x	26
samost. ordinace prakt. lékaře pro dospělé	4 415	4 626,21	4 371,31	x	-
samost. ordinace prakt. lék. pro děti a dorost	2 023	2 040,19	1 968,74	x	-
samost. ordinace prakt. lékaře stomatologa	5 560	6 324,84	5 486,33	x	-
samost. ordinace prakt. lékaře gynekologa	1 209	1 239,72	1 343,02	x	17
samost. ordinace odborného lék. specialisty	6 914	7 196,22	7 407,67	x	92
ostatní ambulantní zařízení	4 100	584,12	7 744,57	x	640
samostatná ambulantní zařízení celkem	24 542	24 040,30	31 338,90	x	822
kojenecké ústavy a dětské domovy	32	36,03	816,52	x	1 648
dětské stacionáře a centra	31	11,33	148,07	x	1 247
jesle a další dětská zařízení	45	0,20	203,01	x	1 425
stacionáře pro dospělé	33	52,18	77,60	x	644
dopravní a záchranná zdravotnická služba	221	1 008,55	3 035,28	x	-
ostatní	21	37,14	73,08	x	152
zvláštní zdravotnická zařízení celkem	383	1 145,43	4 353,56	x	5 116

1. Sít' zdravotnických zařízení v ČR - zdravotnictví celkem

Druh zařízení	Počet zařízení	Přepočtený počet lékařů	Přepočtený počet ZPBD	Lůžka	Místa
lékárny	2 670	-	4 766,96	x	x
výdejny	338	0,60	361,07	x	x
ostatní	1	-	-	x	x
zařízení lékárenské péče celkem	3 009	0,60	5 128,03	x	x
orgány ochrany veřejného zdraví	31	143,39	581,03	x	x
ostatní	48	15,65	27,16	x	52
celkem - absolutně	28 450	46 421,58	107 023,29	108 843	6 779
- na 10 000 obyvatel		44,19	101,87	103,61	6,45

2. Sít' zdravotnických zařízení v krajích - zdravotnictví celkem

Druh zařízení	Počet zařízení	Přepočtený počet lékařů	Přepočtený počet ZPBD	Lůžka	Místa
Hl. m. Praha					
fakultní nemocnice (včetně ambulantní části)	5	2 767,72	7 495,63	6 532	45
nemocnice (včetně ambulantní části)	15	1 332,62	3 539,19	2 533	54
nemocnice násl. péče (včetně ambulantní části)	7	86,82	228,25	465	-
nemocnice celkem	27	4 187,16	11 263,07	9 530	99
léčebny pro dlouhodobě nemocné	10	71,83	332,81	1 255	-
léčebny TBC a respiračních nemocí - dospělí	1	1,00	11,00	35	-
psychiatrické léčebny - dospělí	1	121,75	434,49	1 291	-
ostatní odborné léčebné ústavy - dospělí	2	8,82	34,38	94	-
hospic	1	3,22	18,75	55	-
další lůžková zařízení	2	41,30	60,75	50	11
odborné léčebné ústavy celkem	17	247,92	892,18	2 780	11
sdužená ambulantní zařízení	71	715,77	962,51	x	32
zdravotnická střediska	27	122,18	149,50	x	-
samost. ordinace prakt. lékaře pro dospělé	520	572,84	490,54	x	-
samost. ordinace prakt. lék. pro děti a dorost	237	243,23	228,80	x	-
samost. ordinace prakt. lékaře stomatologa	927	1 141,41	1 010,14	x	-
samost. ordinace prakt. lékaře gynekologa	173	207,58	206,90	x	-
samost. ordinace odborného lék. specialisty	1 270	1 507,55	1 437,19	x	34
ostatní ambulantní zařízení	558	117,33	1 247,25	x	143
samostatná ambulantní zařízení celkem	3 783	4 627,89	5 732,83	x	209
kojenecké ústavy a dětské domovy	2	5,14	75,35	x	150
dětské stacionáře a centra	1	-	7,50	x	112
jesle a další dětská zařízení	7	-	43,00	x	265
stacionáře pro dospělé	9	33,15	22,90	x	195
dopravní a záchranná zdravotnická služba	16	59,93	270,98	x	-
ostatní	4	19,05	11,13	x	17
zvláštní zdravotnická zařízení celkem	39	117,27	430,86	x	739
lékárny	317	-	861,87	x	x
výdejny	33	-	28,35	x	x
ostatní	1	-	-	x	x
zařízení lékárenské péče celkem	351	-	890,22	x	x
orgány ochrany veřejného zdraví	5	106,56	201,66	x	x
ostatní	15	8,29	22,21	x	52
celkem - absolutně	4 237	9 295,09	19 433,03	12 310	1 110
- na 10 000 obyvatel		74,86	156,51	99,14	8,94

2. Sít' zdravotnických zařízení v krajích - zdravotnictví celkem

Druh zařízení	Počet zařízení	Přepočtený počet lékařů	Přepočtený počet ZPBD	Lůžka	Místa
Středočeský kraj					
nemocnice (včetně ambulantní části)	21	1 500,28	4 422,82	5 420	50
nemocnice násl. péče (včetně ambulantní části)	4	22,25	127,30	384	-
nemocnice celkem	25	1 522,53	4 550,12	5 804	50
léčebny pro dlouhodobě nemocné	6	38,32	195,78	680	4
psychiatrické léčebny - dospělí	2	37,75	249,48	680	-
rehabilitační ústavy - dospělí	2	22,35	89,18	411	-
ostatní odborné léčebné ústavy - dospělí	2	43,45	126,39	268	-
ostatní dětské odborné léčebné ústavy	2	8,40	32,68	209	-
hospic	2	4,02	28,15	45	-
odborné léčebné ústavy celkem	16	154,29	721,66	2 293	4
lázeňské léčebny - dospělí	4	14,11	58,52	1 082	-
lázně celkem	4	14,11	58,52	1 082	-
sdílená ambulantní zařízení	16	98,27	139,08	x	-
zdravotnická střediska	10	15,91	29,49	x	-
samost. ordinace prakt. lékaře pro dospělé	465	476,43	458,44	x	-
samost. ordinace prakt. lék. pro děti a dorost	236	239,19	229,66	x	-
samost. ordinace prakt. lékaře stomatologa	497	545,55	470,05	x	-
samost. ordinace prakt. lékaře gynekologa	125	120,17	130,43	x	-
samost. ordinace odborného lék. specialisty	573	559,08	509,05	x	9
ostatní ambulantní zařízení	375	28,78	569,22	x	70
samostatná ambulantní zařízení celkem	2 297	2 083,38	2 535,42	x	79
kojenecké ústavy a dětské domovy	5	5,28	89,57	x	201
dětské stacionáře a centra	3	1,23	9,75	x	79
jesle a další dětská zařízení	5	-	17,00	x	126
dopravní a záchranná zdravotnická služba	12	202,39	503,73	x	-
ostatní	3	2,07	2,03	x	14
zvláštní zdravotnická zařízení celkem	28	210,97	622,08	x	420
lékárny	272	-	495,38	x	x
výdejny	55	0,12	49,05	x	x
zařízení lékárenské péče celkem	327	0,12	544,43	x	x
orgány ochrany veřejného zdraví	1	-	-	x	x
ostatní	1	-	-	x	-
celkem - absolutně	2 699	3 985,40	9 032,23	9 179	553
- na 10 000 obyvatel		31,15	70,60	71,75	4,32

2. Sít' zdravotnických zařízení v krajích - zdravotnictví celkem

Druh zařízení	Počet zařízení	Přepočtený počet lékařů	Přepočtený počet ZPBD	Lůžka	Místa
Jihočeský kraj					
nemocnice (včetně ambulantní části)	7	1 018,25	2 985,93	3 272	76
nemocnice násl. péče (včetně ambulantní části)	2	20,50	62,40	136	-
nemocnice celkem	9	1 038,75	3 048,33	3 408	76
léčebny pro dlouhodobě nemocné	4	24,60	107,32	355	-
léčebny TBC a respiračních nemocí - dospělí	1	3,00	12,00	50	-
psychiatrické léčebny - dospělí	3	15,00	70,50	230	-
dětské psychiatrické léčebny	1	7,55	61,95	160	-
hospic	1	2,40	15,80	30	-
odborné léčebné ústavy celkem	10	52,55	267,57	825	-
lázeňské léčebny - dospělí	5	16,45	50,87	1 488	-
lázně celkem	5	16,45	50,87	1 488	-
sdužená ambulantní zařízení	14	78,86	110,78	x	-
zdravotnická střediska	4	18,80	24,50	x	-
samost. ordinace prakt. lékaře pro dospělé	284	304,18	290,49	x	-
samost. ordinace prakt. lék. pro děti a dorost	124	128,34	122,91	x	-
samost. ordinace prakt. lékaře stomatologa	333	373,35	416,40	x	-
samost. ordinace prakt. lékaře gynekologa	82	78,06	92,33	x	-
samost. ordinace odborného lék. specialisty	375	373,12	388,30	x	16
ostatní ambulantní zařízení	257	43,94	498,24	x	-
samostatná ambulantní zařízení celkem	1 473	1 398,65	1 943,95	x	16
kojenecké ústavy a dětské domovy	1	0,20	9,00	x	25
jesle a další dětská zařízení	2	-	18,00	x	110
dopravní a záchranná zdravotnická služba	16	97,17	242,74	x	-
ostatní	2	0,20	4,50	x	9
zvláštní zdravotnická zařízení celkem	21	97,57	274,24	x	144
lékárny	169	-	231,57	x	x
výdejny	25	0,20	30,89	x	x
zařízení lékárenské péče celkem	194	0,20	262,46	x	x
orgány ochrany veřejného zdraví	2	-	-	x	x
ostatní	1	0,50	-	x	-
celkem - absolutně	1 715	2 604,67	5 847,42	5 721	236
- na 10 000 obyvatel		40,95	91,92	89,93	3,71

2. Sít' zdravotnických zařízení v krajích - zdravotnictví celkem

Druh zařízení	Počet zařízení	Přepočtený počet lékařů	Přepočtený počet ZPBD	Lůžka	Místa
Plzeňský kraj					
fakultní nemocnice (včetně ambulantní části)	1	689,33	1 919,55	1 884	29
nemocnice (včetně ambulantní části)	9	394,04	1 169,64	1 521	53
nemocnice násl. péče (včetně ambulantní části)	1	10,70	52,75	140	-
nemocnice celkem	11	1 094,07	3 141,94	3 545	82
léčebny pro dlouhodobě nemocné	2	19,15	87,02	350	-
léčebny TBC a respiračních nemocí - dospělí	1	5,92	43,47	155	-
psychiatrické léčebny - dospělí	1	73,42	425,37	1 225	-
hospic	1	2,20	14,75	28	-
další lůžková zařízení	1	1,40	7,60	30	-
odborné léčebné ústavy celkem	6	102,09	578,21	1 788	-
lázeňské léčebny - dospělí	1	2,80	9,00	407	-
lázně celkem	1	2,80	9,00	407	-
sdílená ambulantní zařízení	8	101,78	169,43	x	-
zdravotnická střediska	14	29,46	44,00	x	26
samost. ordinace prakt. lékaře pro dospělé	233	235,11	235,72	x	-
samost. ordinace prakt. lék. pro děti a dorost	103	103,85	102,93	x	-
samost. ordinace prakt. lékaře stomatologa	318	382,95	325,87	x	-
samost. ordinace prakt. lékaře gynekologa	65	57,97	63,20	x	-
samost. ordinace odborného lék. specialisty	376	382,19	368,58	x	-
ostatní ambulantní zařízení	208	56,74	520,55	x	81
samostatná ambulantní zařízení celkem	1 325	1 350,05	1 830,28	x	107
kojenecké ústavy a dětské domovy	2	6,03	67,98	x	142
dětské stacionáře a centra	1	0,75	1,63	x	26
jesle a další dětská zařízení	4	-	11,50	x	73
stacionáře pro dospělé	1	2,00	1,00	x	28
dopravní a záchranná zdravotnická služba	25	59,55	201,02	x	-
ostatní	1	1,50	5,00	x	10
zvláštní zdravotnická zařízení celkem	34	69,83	288,13	x	279
lékárny	155	-	260,29	x	x
výdejny	27	-	23,82	x	x
zařízení lékárenské péče celkem	182	-	284,11	x	x
orgány ochrany veřejného zdraví	3	6,60	37,29	-	x
celkem - absolutně	1 562	2 625,44	6 168,96	5 740	468
- na 10 000 obyvatel		45,92	107,90	100,40	8,19

2. Sít' zdravotnických zařízení v krajích - zdravotnictví celkem

Druh zařízení	Počet zařízení	Přepočtený počet lékařů	Přepočtený počet ZPBD	Lůžka	Místa
Karlovarský kraj					
nemocnice (včetně ambulantní části)	5	403,76	1 208,09	1 514	-
nemocnice celkem	5	403,76	1 208,09	1 514	-
léčebny pro dlouhodobě nemocné	5	17,38	117,12	433	-
odborné léčebné ústavy celkem	5	17,38	117,12	433	-
lázeňské léčebny - dospělí	49	129,52	377,80	12 931	-
dětské lázeňské léčebny	1	2,75	34,00	298	-
lázně celkem	50	132,27	411,80	13 229	-
sdílená ambulantní zařízení	4	21,93	36,02	x	-
zdravotnická střediska	4	11,68	19,00	x	-
samost. ordinace prakt. lékaře pro dospělé	125	129,70	127,40	x	-
samost. ordinace prakt. lék. pro děti a dorost	62	63,70	63,35	x	-
samost. ordinace prakt. lékaře stomatologa	146	161,95	158,31	x	-
samost. ordinace prakt. lékaře gynekologa	38	35,50	40,25	x	-
samost. ordinace odborného lék. specialisty	269	239,41	281,64	x	6
ostatní ambulantní zařízení	155	27,42	278,93	x	51
samostatná ambulantní zařízení celkem	803	691,29	1 004,90	x	57
kojenecké ústavy a dětské domovy	1	0,81	34,50	x	60
dětské stacionáře a centra	1	-	5,20	x	25
dopravní a záchranná zdravotnická služba	5	27,00	99,53	x	-
ostatní	1	0,51	1,08	x	5
zvláštní zdravotnická zařízení celkem	8	28,32	140,31	x	90
lékárny	89	-	152,57	x	x
výdejny	17	0,20	14,87	x	x
zařízení lékárenské péče celkem	106	0,20	167,44	x	x
orgány ochrany veřejného zdraví	2	-	-	x	x
ostatní	1	-	-	x	-
celkem - absolutně	980	1 273,22	3 049,66	15 176	147
- na 10 000 obyvatel		42,00	100,59	500,59	4,85

2. Sít' zdravotnických zařízení v krajích - zdravotnictví celkem

Druh zařízení	Počet zařízení	Přepočtený počet lékařů	Přepočtený počet ZPBD	Lůžka	Místa
Ústecký kraj					
nemocnice (včetně ambulantní části)	11	1 060,08	3 847,67	4 384	39
nemocnice násl. péče (včetně ambulantní části)	9	86,29	285,25	724	-
nemocnice celkem	20	1 146,37	4 132,92	5 108	39
léčebny pro dlouhodobě nemocné	6	24,30	134,20	485	-
psychiatrické léčebny - dospělí	2	34,22	202,31	705	-
dětské psychiatrické léčebny	1	2,75	17,20	50	-
hospic	2	4,33	21,62	41	-
další lůžková zařízení	2	12,56	14,10	36	-
odborné léčebné ústavy celkem	13	78,16	389,43	1 317	-
lázeňské léčebny - dospělí	4	16,58	48,38	1 213	-
lázně celkem	4	16,58	48,38	1 213	-
sdružená ambulantní zařízení	7	66,45	122,60	x	-
zdravotnická střediska	14	26,44	68,24	x	-
samost. ordinace prakt. lékaře pro dospělé	314	327,11	335,60	x	-
samost. ordinace prakt. lék. pro děti a dorost	156	159,22	155,35	x	-
samost. ordinace prakt. lékaře stomatologa	370	383,25	367,17	x	-
samost. ordinace prakt. lékaře gynekologa	103	99,05	111,15	x	-
samost. ordinace odborného lék. specialisty	454	433,37	470,97	x	-
ostatní ambulantní zařízení	280	73,67	773,29	x	83
samostatná ambulantní zařízení celkem	1 698	1 568,56	2 404,37	x	83
kojenecké ústavy a dětské domovy	1	1,00	68,50	x	126
dětské stacionáře a centra	4	0,73	6,28	x	120
jesle a další dětská zařízení	9	-	25,00	x	228
stacionáře pro dospělé	1	0,25	0,25	x	2
dopravní a záchranná zdravotnická služba	21	54,66	211,60	x	-
ostatní	-	-	-	x	-
zvláštní zdravotnická zařízení celkem	36	56,64	311,63	x	476
lékárny	190	-	427,93	x	x
výdejny	35	0,08	48,01	x	x
zařízení lékárenské péče celkem	225	0,08	475,94	x	x
orgány ochrany veřejného zdraví	2	6,90	84,09	x	x
celkem - absolutně	1 998	2 873,29	7 846,76	7 638	598
- na 10 000 obyvatel		34,70	94,76	92,24	7,22

2. Sít' zdravotnických zařízení v krajích - zdravotnictví celkem

Druh zařízení	Počet zařízení	Přepočtený počet lékařů	Přepočtený počet ZPBD	Lůžka	Místa
Liberecký kraj					
nemocnice (včetně ambulantní části)	8	712,52	2 261,35	2 613	47
nemocnice celkem	8	712,52	2 261,35	2 613	47
léčebny pro dlouhodobě nemocné	1	6,50	19,30	59	-
léčebny TBC a respiračních nemocí - dospělí	1	10,56	37,88	157	-
ostatní odborné léčebné ústavy - dospělí	1	8,91	27,03	52	-
ozdravovny a sanatoria (celodenní)	1	-	-	40	-
odborné léčebné ústavy celkem	4	25,97	84,21	308	-
lázeňské léčebny - dospělí	2	12,40	20,20	618	-
lázně celkem	2	12,40	20,20	618	-
sdílená ambulantní zařízení	7	22,44	33,75	x	-
zdravotnická střediska	6	15,41	21,31	x	-
samost. ordinace prakt. lékaře pro dospělé	187	193,52	185,83	x	-
samost. ordinace prakt. lék. pro děti a dorost	86	83,40	81,33	x	-
samost. ordinace prakt. lékaře stomatologa	219	233,32	202,81	x	-
samost. ordinace prakt. lékaře gynekologa	44	41,20	42,90	x	-
samost. ordinace odborného lék. specialisty	246	228,41	232,05	x	-
ostatní ambulantní zařízení	170	10,69	253,89	x	-
samostatná ambulantní zařízení celkem	965	828,39	1 053,87	x	-
kojenecké ústavy a dětské domovy	1	0,50	41,25	x	50
dětské stacionáře a centra	2	0,29	11,30	x	82
dopravní a záchranná zdravotnická služba	14	66,36	115,80	x	-
zvláštní zdravotnická zařízení celkem	17	67,15	168,35	x	132
lékárny	105	-	177,35	x	x
výdejny	15	-	21,00	x	x
zařízení lékárenské péče celkem	120	-	198,35	x	x
orgány ochrany veřejného zdraví	2	1,00	13,60	x	x
ostatní	1	0,10	-	x	-
celkem - absolutně	1 119	1 647,53	3 799,93	3 539	179
- na 10 000 obyvatel		37,56	86,64	80,69	4,08

2. Sít' zdravotnických zařízení v krajích - zdravotnictví celkem

Druh zařízení	Počet zařízení	Přepočtený počet lékařů	Přepočtený počet ZPBD	Lůžka	Místa
Královéhradecký kraj					
fakultní nemocnice (včetně ambulantní části)	1	646,19	1 778,46	1 445	28
nemocnice (včetně ambulantní části)	9	465,28	1 622,26	2 020	24
nemocnice celkem	10	1 111,47	3 400,72	3 465	52
léčebny pro dlouhodobě nemocné	5	27,04	123,74	445	-
psychiatrické léčebny - dospělí	1	1,90	17,00	56	-
rehabilitační ústavy - dospělí	1	8,60	50,60	159	-
ostatní odborné léčebné ústavy - dospělí	1	1,50	14,85	28	-
ostatní dětské odborné léčebné ústavy	1	1,50	9,00	30	-
ozdravovny a sanatoria (celodenní)	4	1,12	20,48	285	-
hospic	1	2,10	12,10	30	-
odborné léčebné ústavy celkem	14	43,76	247,77	1 033	-
lázeňské léčebny - dospělí	3	22,33	90,34	1 488	-
lázně celkem	3	22,33	90,34	1 488	-
sdrúžená ambulantní zařízení	6	48,05	60,02	x	-
zdravotnická střediska	9	38,35	62,25	x	-
samost. ordinace prakt. lékaře pro dospělé	240	248,47	236,86	x	-
samost. ordinace prakt. lék. pro děti a dorost	115	115,96	108,65	x	-
samost. ordinace prakt. lékaře stomatologa	303	343,78	290,77	x	-
samost. ordinace prakt. lékaře gynekologa	61	62,95	72,45	x	-
samost. ordinace odborného lék. specialisty	394	390,29	426,63	x	-
ostatní ambulantní zařízení	225	16,51	399,75	x	13
samostatná ambulantní zařízení celkem	1 353	1 264,36	1 657,38	x	13
kojenecké ústavy a dětské domovy	1	0,60	22,00	x	42
dětské stacionáře a centra	1	0,60	5,00	x	30
jesle a další dětská zařízení	2	-	13,00	x	94
stacionáře pro dospělé	1	0,50	-	x	12
dopravní a záchranná zdravotnická služba	15	39,31	200,43	x	-
ostatní	1	4,00	4,00	x	8
zvláštní zdravotnická zařízení celkem	21	45,01	244,43	x	186
lékárny	163	-	186,56	x	x
výdejny	9	-	13,00	x	x
zařízení lékárenské péče celkem	172	-	199,56	x	x

2. Sít' zdravotnických zařízení v krajích - zdravotnictví celkem

Druh zařízení	Počet zařízení	Přepočtený počet lékařů	Přepočtený počet ZPBD	Lůžka	Místa
orgány ochrany veřejného zdraví	2	2,18	27,45	x	x
ostatní	3	0,40	-	x	-
celkem - absolutně	1 578	2 489,51	5 867,65	5 986	251
- na 10 000 obyvatel		44,95	105,94	108,08	4,53

2. Sít' zdravotnických zařízení v krajích - zdravotnictví celkem

Druh zařízení	Počet zařízení	Přepočtený počet lékařů	Přepočtený počet ZPBD	Lůžka	Místa
Pardubický kraj					
nemocnice (včetně ambulantní části)	6	731,60	2 018,01	2 254	-
nemocnice násl. péče (včetně ambulantní části)	3	38,97	150,38	330	-
nemocnice celkem	9	770,57	2 168,39	2 584	-
léčebny pro dlouhodobě nemocné	2	12,17	49,95	186	-
rehabilitační ústavy - dospělí	1	11,10	31,70	170	-
ostatní odborné léčebné ústavy - dospělí	3	50,83	258,78	893	-
hospic	1	2,80	9,90	27	-
odborné léčebné ústavy celkem	7	76,90	350,33	1 276	-
lázeňské léčebny - dospělí	1	7,36	19,95	572	-
lázně celkem	1	7,36	19,95	572	-
sdrúžená ambulantní zařízení	9	46,24	90,70	x	-
zdravotnická střediska	4	13,73	15,60	x	-
samost. ordinace prakt. lékaře pro dospělé	217	222,51	217,14	x	-
samost. ordinace prakt. lék. pro děti a dorost	92	89,68	85,74	x	-
samost. ordinace prakt. lékaře stomatologa	251	268,66	251,30	x	-
samost. ordinace prakt. lékaře gynekologa	54	48,04	53,06	x	-
samost. ordinace odborného lék. specialisty	338	355,39	422,80	x	-
ostatní ambulantní zařízení	214	37,36	364,21	x	80
samostatná ambulantní zařízení celkem	1 179	1 081,61	1 500,55	x	80
kojenecké ústavy a dětské domovy	3	3,32	58,00	x	128
dětské stacionáře a centra	1	0,20	3,70	x	52
jesle a další dětská zařízení	1	0,19	5,00	x	34
dopravní a záchranná zdravotnická služba	10	62,60	152,43	x	-
ostatní	1	2,15	5,50	x	11
zvláštní zdravotnická zařízení celkem	16	68,46	224,63	x	225
lékárny	146	-	218,92	x	x
výdejny	11	-	14,67	x	x
zařízení lékárenské péče celkem	157	-	233,59	x	x
orgány ochrany veřejného zdraví	2	-	-	x	x
ostatní	8	3,80	-	x	-
celkem - absolutně	1 379	2 008,70	4 497,44	4 432	305
- na 10 000 obyvatel		38,90	87,09	85,82	5,91

2. Sít' zdravotnických zařízení v krajích - zdravotnictví celkem

Druh zařízení	Počet zařízení	Přepočtený počet lékařů	Přepočtený počet ZPBD	Lůžka	Místa
Vysočina					
nemocnice (včetně ambulantní části)	6	673,97	2 350,44	2 665	57
nemocnice celkem	6	673,97	2 350,44	2 665	57
léčebny pro dlouhodobě nemocné	5	28,13	156,12	474	-
léčebny TBC a respiračních nemocí - dospělí	2	9,34	41,11	120	-
psychiatrické léčebny - dospělí	3	80,00	500,78	1 322	-
rehabilitační ústavy - dospělí	1	3,30	12,63	40	-
dětské psychiatrické léčebny	1	6,07	22,00	50	-
odborné léčebné ústavy celkem	12	126,84	732,64	2 006	-
sdružená ambulantní zařízení	11	40,53	75,69	x	-
zdravotnická střediska	3	5,55	11,00	x	-
samost. ordinace prakt. lékaře pro dospělé	216	224,02	218,31	x	-
samost. ordinace prakt. lék. pro děti a dorost	100	102,60	99,64	x	-
samost. ordinace prakt. lékaře stomatologa	237	269,90	264,34	x	-
samost. ordinace prakt. lékaře gynekologa	58	49,31	55,36	x	-
samost. ordinace odborného lék. specialisty	302	283,26	289,88	x	-
ostatní ambulantní zařízení	183	9,61	351,61	x	-
samostatná ambulantní zařízení celkem	1 110	984,78	1 365,83	x	-
kojenecké ústavy a dětské domovy	2	-	33,00	x	91
dětské stacionáře a centra	2	-	9,11	x	61
jesle a další dětská zařízení	2	-	9,00	x	55
dopravní a záchranná zdravotnická služba	11	58,45	190,47	x	-
ostatní	1	1,00	4,50	x	8
zvláštní zdravotnická zařízení celkem	18	59,45	246,08	x	215
lékárny	127	-	221,74	x	x
výdejny	13	-	11,65	x	x
zařízení lékárenské péče celkem	140	-	233,39	x	x
orgány ochrany veřejného zdraví	2	-	-	x	x
celkem - absolutně	1 288	1 845,04	4 928,38	4 671	272
- na 10 000 obyvatel		36,04	96,27	91,24	5,31

2. Sít' zdravotnických zařízení v krajích - zdravotnictví celkem

Druh zařízení	Počet zařízení	Přepočtený počet lékařů	Přepočtený počet ZPBD	Lůžka	Místa
Jihomoravský kraj					
fakultní nemocnice (včetně ambulantní části)	2	1 277,33	3 675,89	2 958	35
nemocnice (včetně ambulantní části)	19	1 434,49	4 101,23	4 354	59
nemocnice násl. péče (včetně ambulantní části)	1	15,00	56,63	164	-
nemocnice celkem	22	2 726,82	7 833,75	7 476	94
léčebny pro dlouhodobě nemocné	2	25,06	93,50	363	-
psychiatrické léčebny - dospělí	1	51,43	319,45	823	-
ostatní dětské odborné léčebné ústavy	3	5,60	29,60	110	-
hospic	2	6,10	37,55	72	-
další lůžková zařízení	2	4,43	6,38	13	-
odborné léčebné ústavy celkem	10	92,62	486,48	1 381	-
lázeňské léčebny - dospělí	1	7,50	18,75	312	-
lázně celkem	1	7,50	18,75	312	-
sdružená ambulantní zařízení	18	151,18	224,40	x	3
zdravotnická střediska	14	47,08	76,25	x	-
samost. ordinace prakt. lékaře pro dospělé	516	533,46	477,47	x	-
samost. ordinace prakt. lék. pro děti a dorost	230	230,02	221,80	x	-
samost. ordinace prakt. lékaře stomatologa	630	719,27	592,14	x	-
samost. ordinace prakt. lékaře gynekologa	133	149,20	149,91	x	13
samost. ordinace odborného lék. specialisty	785	842,81	879,52	x	25
ostatní ambulantní zařízení	377	53,84	711,62	x	33
samostatná ambulantní zařízení celkem	2 703	2 726,86	3 333,11	x	74
kojenecké ústavy a dětské domovy	3	5,99	96,34	x	195
dětské stacionáře a centra	4	4,60	55,50	x	251
jesle a další dětská zařízení	3	-	15,00	x	110
stacionáře pro dospělé	4	4,05	17,50	x	148
dopravní a záchranná zdravotnická služba	27	100,03	245,93	x	-
ostatní	1	0,20	5,00	x	13
zvláštní zdravotnická zařízení celkem	42	114,87	435,27	x	717
lékárny	315	-	556,32	x	x
výdejny	36	-	38,67	x	x
zařízení lékárenské péče celkem	351	-	594,99	x	x
orgány ochrany veřejného zdraví	2	4,90	30,85	x	x
ostatní	14	2,23	0,95	x	-
celkem - absolutně	3 145	5 675,80	12 734,15	9 169	885
- na 10 000 obyvatel		48,66	109,18	78,62	7,59

2. Sít' zdravotnických zařízení v krajích - zdravotnictví celkem

Druh zařízení	Počet zařízení	Přepočtený počet lékařů	Přepočtený počet ZPBD	Lůžka	Místa
Olomoucký kraj					
fakultní nemocnice (včetně ambulantní části)	1	578,96	1 591,46	1 293	18
nemocnice (včetně ambulantní části)	7	604,09	1 811,40	1 966	40
nemocnice násl. péče (včetně ambulantní části)	1	3,00	16,55	32	-
nemocnice celkem	9	1 186,05	3 419,41	3 291	58
léčebny pro dlouhodobě nemocné	7	35,18	170,34	618	-
léčebny TBC a respiračních nemocí - dospělí	1	4,75	24,20	60	-
psychiatrické léčebny - dospělí	2	41,04	231,30	670	-
ostatní odborné léčebné ústavy - dospělí	3	18,73	75,62	246	-
ostatní dětské odborné léčebné ústavy	1	6,31	19,73	138	-
ozdravovny a sanatoria (celodenní)	1	0,50	1,00	100	-
hospic	1	2,00	13,80	30	-
odborné léčebné ústavy celkem	16	108,51	535,99	1 862	-
lázeňské léčebny - dospělí	7	25,97	75,73	2 332	-
lázně celkem	7	25,97	75,73	2 332	-
sdužená ambulantní zařízení	7	109,59	147,00	x	12
zdravotnická střediska	10	50,26	79,31	x	-
samost. ordinace prakt. lékaře pro dospělé	293	302,56	276,79	x	-
samost. ordinace prakt. lék. pro děti a dorost	137	135,83	128,20	x	-
samost. ordinace prakt. lékaře stomatologa	345	388,15	312,28	x	-
samost. ordinace prakt. lékaře gynekologa	72	81,87	92,38	x	-
samost. ordinace odborného lék. specialisty	416	437,62	412,88	x	-
ostatní ambulantní zařízení	310	27,33	480,31	x	15
samostatná ambulantní zařízení celkem	1 590	1 533,21	1 929,15	x	27
kojenecké ústavy a dětské domovy	4	2,70	70,50	x	158
dětské stacionáře a centra	3	0,62	3,50	x	210
jesle a další dětská zařízení	3	-	15,50	x	105
stacionáře pro dospělé	1	0,80	2,00	x	16
dopravní a záchranná zdravotnická služba	15	37,90	147,77	x	-
ostatní	1	1,00	3,00	x	15
zvláštní zdravotnická zařízení celkem	27	43,02	242,27	x	504

2. Sít' zdravotnických zařízení v krajích - zdravotnictví celkem

Druh zařízení	Počet zařízení	Přepočtený počet lékařů	Přepočtený počet ZPBD	Lůžka	Místa
lékárny	172	-	246,76	x	x
výdejny	23	-	16,63	x	x
zařízení lékárenské péče celkem	195	-	263,39	x	x
orgány ochrany veřejného zdraví	2	-	-	x	x
ostatní	1	0,20	-	x	-
celkem - absolutně	1 847	2 896,96	6 465,94	7 485	589
- na 10 000 obyvatel		45,36	101,25	117,20	9,22

2. Sít' zdravotnických zařízení v krajích - zdravotnictví celkem

Druh zařízení	Počet zařízení	Přepočtený počet lékařů	Přepočtený počet ZPBD	Lůžka	Místa
Zlínský kraj					
nemocnice (včetně ambulantní části)	7	847,82	2 548,27	2 846	38
nemocnice násl. péče (včetně ambulantní části)	3	17,63	79,27	205	-
nemocnice celkem	10	865,45	2 627,54	3 051	38
léčebny pro dlouhodobě nemocné	4	23,31	113,62	414	-
psychiatrické léčebny - dospělí	1	49,08	375,88	1 050	-
hospic	2	3,70	24,70	42	-
odborné léčebné ústavy celkem	7	76,09	514,20	1 506	-
lázeňské léčebny - dospělí	7	24,70	85,86	2 235	-
lázně celkem	7	24,70	85,86	2 235	-
sdílená ambulantní zařízení	4	8,05	9,60	x	-
zdravotnická střediska	1	0,20	0,60	x	-
samost. ordinace prakt. lékaře pro dospělé	283	291,89	273,24	x	-
samost. ordinace prakt. lék. pro děti a dorost	112	111,76	109,01	x	-
samost. ordinace prakt. lékaře stomatologa	338	379,66	338,32	x	-
samost. ordinace prakt. lékaře gynekologa	66	65,25	74,86	x	-
samost. ordinace odborného lék. specialisty	346	393,10	417,50	x	-
ostatní ambulantní zařízení	290	9,06	429,19	x	10
samostatná ambulantní zařízení celkem	1 440	1 258,97	1 652,32	x	10
kojenecké ústavy a dětské domovy	2	0,79	31,40	x	71
dětské stacionáře a centra	1	-	7,00	x	20
jesle a další dětská zařízení	4	0,01	15,60	x	105
dopravní a záchranná zdravotnická služba	15	51,23	140,16	x	-
ostatní	1	-	4,00	x	5
zvláštní zdravotnická zařízení celkem	23	52,03	198,16	x	201
lékárny	152	-	222,44	x	x
výdejny	4	-	3,25	x	x
zařízení lékárenské péče celkem	156	-	225,69	x	x
orgány ochrany veřejného zdraví	2	-	-	x	x
ostatní	3	0,13	4,00	x	-
celkem - absolutně	1 648	2 277,37	5 307,77	6 792	249
- na 10 000 obyvatel		38,66	90,11	115,31	4,23

2. Sít' zdravotnických zařízení v krajích - zdravotnictví celkem

Druh zařízení	Počet zařízení	Přepočtený počet lékařů	Přepočtený počet ZPBD	Lůžka	Místa
Moravskoslezský kraj					
fakultní nemocnice (včetně ambulantní části)	1	497,88	1 470,02	1 187	13
nemocnice (včetně ambulantní části)	17	1 460,71	4 925,98	5 095	69
nemocnice celkem	18	1 958,59	6 396,00	6 282	82
léčebny pro dlouhodobě nemocné	13	50,68	278,90	1 055	-
léčebny TBC a respiračních nemocí - dospělí	2	9,36	45,25	130	-
psychiatrické léčebny - dospělí	1	59,27	302,75	942	-
rehabilitační ústavy - dospělí	1	18,93	122,35	373	-
ostatní odborné léčebné ústavy - dospělí	1	13,90	71,90	230	-
ostatní dětské odborné léčebné ústavy	1	2,75	12,00	62	-
hospic	2	3,92	21,70	60	-
další lůžková zařízení	2	10,27	8,95	12	-
odborné léčebné ústavy celkem	23	169,08	863,80	2 864	-
lázeňské léčebny - dospělí	3	23,50	121,55	1 859	-
lázně celkem	3	23,50	121,55	1 859	-
sdružená ambulantní zařízení	12	110,35	209,13	x	-
zdravotnická střediska	7	14,46	25,50	x	-
samost. ordinace prakt. lékaře pro dospělé	522	564,41	547,48	x	-
samost. ordinace prakt. lék. pro děti a dorost	233	233,41	231,37	x	-
samost. ordinace prakt. lékaře stomatologa	646	733,64	486,43	x	-
samost. ordinace prakt. lékaře gynekologa	135	143,57	157,84	x	4
samost. ordinace odborného lék. specialisty	770	770,62	870,68	x	2
ostatní ambulantní zařízení	498	71,84	866,51	x	61
samostatná ambulantní zařízení celkem	2 823	2 642,30	3 394,94	x	67
kojenecké ústavy a dětské domovy	4	3,67	119,13	x	209
dětské stacionáře a centra	7	2,31	22,60	x	179
jesle a další dětská zařízení	3	-	15,41	x	120
stacionáře pro dospělé	16	11,43	33,95	x	243
dopravní a záchranná zdravotnická služba	19	91,97	312,69	x	-
ostatní	4	5,46	23,34	x	37
zvláštní zdravotnická zařízení celkem	53	114,84	527,12	x	788

2. Sít' zdravotnických zařízení v krajích - zdravotnictví celkem

Druh zařízení	Počet zařízení	Přepočtený počet lékařů	Přepočtený počet ZPBD	Lůžka	Místa
lékárny	298	-	507,26	x	x
výdejny	35	-	47,21	x	x
zařízení lékárenské péče celkem	333	-	554,47	x	x
orgány ochrany veřejného zdraví	2	15,25	186,09	x	x
celkem - absolutně	3 255	4 923,56	12 043,97	11 005	937
- na 10 000 obyvatel		40,01	97,87	89,43	7,61

3. Sít' zdravotnických zařízení v ČR - zřizovatel MZ

Druh zařízení	Počet zařízení	Přepočtený počet lékařů	Přepočtený počet ZPBD	Lůžka	Místa
fakultní nemocnice (včetně ambulantní části)	11	6 457,41	17 931,01	15 299	168
nemocnice (včetně ambulantní části)	8	963,26	2 677,01	1 401	39
nemocnice celkem	19	7 420,67	20 608,02	16 700	207
léčebny pro dlouhodobě nemocné	5	47,75	235,13	931	-
léčebny TBC a respiračních nemocí - dospělí	2	6,92	54,47	190	-
psychiatrické léčebny - dospělí	13	535,41	2 997,41	8 585	-
rehabilitační ústavy - dospělí	2	34,48	190,43	623	-
ostatní odborné léčebné ústavy - dospělí	1	24,26	128,87	505	-
dětské psychiatrické léčebny	3	16,37	101,15	260	-
odborné léčebné ústavy celkem	26	665,19	3 707,46	11 094	-
lázeňské léčebny - dospělí	5	21,19	109,27	1 704	-
dětské lázeňské léčebny	1	2,75	34,00	298	-
lázně celkem	6	23,94	143,27	2 002	-
sdílená ambulantní zařízení	1	30,60	55,55	x	-
samost. ordinace prakt. lékaře pro dospělé	1	1,00	1,00	x	-
samost. ordinace odborného lék. specialisty	6	8,48	8,60	x	-
samostatná ambulantní zařízení celkem	8	40,08	65,15	x	-
kojenecké ústavy a dětské domovy	1	4,14	59,60	x	120
stacionáře pro dospělé	4	9,20	17,90	x	101
ostatní	2	4,60	16,13	x	30
zvláštní zdravotnická zařízení celkem	7	17,94	93,63	x	251
lékárny	24	-	326,16	x	x
ostatní	1	-	-	x	x
zařízení lékárenské péče celkem	25	-	326,16	x	x
orgány ochrany veřejného zdraví	29	114,45	550,03	x	x
ostatní	9	-	6,00	x	-
celkem - absolutně	129	8 282,27	25 499,72	29 796	458
- na 10 000 obyvatel		7,88	24,27	28,36	0,44

4. Sít' zdravotnických zařízení v ČR - zřizovatel kraj

Druh zařízení	Počet zařízení	Přepočtený počet lékařů	Přepočtený počet ZPBD	Lůžka	Místa
nemocnice (včetně ambulantní části)	19	2 221,57	7 378,49	8 054	160
nemocnice násl. péče (včetně ambulantní části)	5	50,27	202,76	590	-
nemocnice celkem	24	2 271,84	7 581,25	8 644	160
léčebny pro dlouhodobě nemocné	14	80,46	386,14	1 351	-
léčebny TBC a respiračních nemocí - dospělí	4	19,35	90,94	282	-
psychiatrické léčebny - dospělí	2	14,70	71,90	220	-
rehabilitační ústavy - dospělí	2	19,70	82,30	329	-
ostatní odborné léčebné ústavy - dospělí	3	33,70	174,01	516	-
ostatní dětské odborné léčebné ústavy	5	9,85	50,60	202	-
ozdravovny a sanatoria (celodenní)	4	1,12	20,48	285	-
odborné léčebné ústavy celkem	34	178,88	876,37	3 185	-
sdrúžená ambulantní zařízení	1	32,50	35,94	x	-
zdravotnická střediska	2	3,20	5,90	x	-
samost. ordinace prakt. lékaře pro dospělé	2	2,00	1,00	x	-
samost. ordinace odborného lék. specialisty	4	2,70	11,60	x	-
ostatní ambulantní zařízení	9	3,85	24,49	x	-
samostatná ambulantní zařízení celkem	18	44,25	78,93	x	-
kojenecké ústavy a dětské domovy	25	17,19	496,54	x	1 094
dětské stacionáře a centra	3	2,80	42,00	x	272
stacionáře pro dospělé	4	13,30	13,50	x	34
dopravní a záchranná zdravotnická služba	17	941,23	2 841,11	x	-
ostatní	6	9,01	26,92	x	49
zvláštní zdravotnická zařízení celkem	55	983,53	3 420,07	x	1 449
lékárny	23	-	121,46	x	x
výdejny	1	-	1,00	x	x
zařízení lékárenské péče celkem	24	-	122,46	x	x
celkem - absolutně	155	3 478,50	12 079,08	11 829	1 609
- na 10 000 obyvatel		3,31	11,50	11,26	1,53

5. Sít' zdravotnických zařízení v ČR - zřizovatel město, obec

Druh zařízení	Počet zařízení	Přepočtený počet lékařů	Přepočtený počet ZPBD	Lůžka	Místa
nemocnice (včetně ambulantní části)	15	1 025,83	3 179,89	3 753	43
nemocnice násl. péče (včetně ambulantní části)	2	14,60	68,61	165	-
nemocnice celkem	17	1 040,43	3 248,50	3 918	43
léčebny pro dlouhodobě nemocné	8	58,56	247,89	975	-
léčebny TBC a respiračních nemocí - dospělí	1	8,00	25,25	80	-
ostatní odborné léčebné ústavy - dospělí	2	14,73	46,51	93	-
hospic	1	1,80	8,40	30	-
odborné léčebné ústavy celkem	12	83,09	328,05	1 178	-
lázeňské léčebny - dospělí	1	7,50	18,75	312	-
lázně celkem	1	7,50	18,75	312	-
sdílená ambulantní zařízení	12	123,71	193,66	x	-
zdravotnická střediska	1	0,29	13,70	x	-
samost. ordinace prakt. lékaře pro dospělé	1	1,00	1,00	x	-
samost. ordinace odborného lék. specialisty	5	3,43	6,00	x	-
ostatní ambulantní zařízení	39	39,58	177,90	x	-
samostatná ambulantní zařízení celkem	58	168,01	392,26	x	-
kojenecké ústavy a dětské domovy	4	13,50	235,38	x	379
dětské stacionáře a centra	18	6,22	96,66	x	608
jesle a další dětská zařízení	44	0,20	199,01	x	1 400
stacionáře pro dospělé	1	-	7,00	x	72
dopravní a záchranná zdravotnická služba	3	-	-	x	-
ostatní	3	3,03	6,00	x	21
zvláštní zdravotnická zařízení celkem	73	22,95	544,05	x	2 480
lékárny	8	-	31,22	x	x
výdejny	1	-	2,00	x	x
zařízení lékárenské péče celkem	9	-	33,22	x	-
celkem - absolutně	170	1 321,98	4 564,83	5 408	2 523
- na 10 000 obyvatel		1,26	4,35	5,15	2,40

6. Sít' zdravotnických zařízení v ČR - zřizovatel fyzická osoba, církev, jiná právnická osoba

Druh zařízení	Počet zařízení	Přepočtený počet lékařů	Přepočtený počet ZPBD	Lůžka	Místa
nemocnice (včetně ambulantní části)	100	7 921,08	24 303,26	27 866	364
nemocnice násl. péče (včetně ambulantní části)	24	236,29	787,41	1 825	-
nemocnice celkem	124	8 157,37	25 090,67	29 691	364
léčebny pro dlouhodobě nemocné	44	215,68	1 103,56	3 892	4
léčebny TBC a respiračních nemocí - dospělí	2	9,66	44,25	155	-
psychiatrické léčebny - dospělí	3	14,75	60,00	189	-
rehabilitační ústavy - dospělí	1	3,30	12,63	40	-
ostatní odborné léčebné ústavy - dospělí	7	73,45	259,56	697	-
ostatní dětské odborné léčebné ústavy	3	14,71	52,41	347	-
ozdravovny a sanatoria (celodenní)	2	0,50	1,00	140	-
hospic	15	34,99	210,42	430	-
další lůžková zařízení	8	44,46	67,63	109	11
odborné léčebné ústavy celkem	85	411,50	1 811,46	5 999	15
lázeňské léčebny - dospělí	77	265,18	824,18	23 858	-
lázně celkem	77	265,18	824,18	23 858	-
sdílená ambulantní zařízení	176	1 405,02	2 068,97	x	47
zdravotnická střediska	81	160,48	174,26	x	-
samost. ordinace prakt. lékaře pro dospělé	4 385	4 584,19	4 323,65	x	-
samost. ordinace prakt. lék. pro děti a dorost	2 023	2 040,19	1 968,74	x	-
samost. ordinace prakt. lékaře stomatologa	5 559	6 322,84	5 482,65	x	-
samost. ordinace prakt. lékaře gynekologa	1 209	1 239,72	1 343,02	x	17
samost. ordinace odborného lék. specialisty	6 897	7 179,21	7 374,47	x	92
ostatní ambulantní zařízení	4 052	540,19	7 541,18	x	640
samostatná ambulantní zařízení celkem	24 382	23 471,84	30 276,94	x	796
kojenecké ústavy a dětské domovy	2	1,20	25,00	x	55
dětské stacionáře a centra	10	2,31	9,41	x	367
jesle a další dětská zařízení	1	-	4,00	x	25
stacionáře pro dospělé	24	29,68	39,20	x	437
dopravní a záchranná zdravotnická služba	200	60,32	181,17	x	-
ostatní	9	19,50	21,03	x	37
zvláštní zdravotnická zařízení celkem	246	113,01	279,81	x	921

**6. Sít' zdravotnických zařízení v ČR - zřizovatel fyzická osoba, církev,
jiná právnická osoba**

Druh zařízení	Počet zařízení	Přepočtený počet lékařů	Přepočtený počet ZPBD	Lůžka	Místa
lékárny	2 611	-	4 269,32	x	x
výdejny	336	0,60	358,07	x	x
zařízení lékárenské péče celkem	2 947	0,60	4 627,39	x	x
ostatní	39	15,65	21,16	x	52
celkem - absolutně	27 900	32 435,15	62 931,61	59 548	2 148
- na 10 000 obyvatel		30,87	59,90	56,68	2,04

7. Sít' zdravotnických zařízení v ČR - zřizovatel ostatní centrální orgány

Druh zařízení	Počet zařízení	Přepočtený počet lékařů	Přepočtený počet ZPBD	Lůžka	Místa
nemocnice (včetně ambulantní části)	5	507,77	1 273,63	1 383	-
nemocnice celkem	5	507,77	1 273,63	1 383	-
léčebny pro dlouhodobě nemocné	1	1,20	7,00	23	-
rehabilitační ústavy - dospělí	1	6,80	21,10	161	-
další lůžková zařízení	1	25,50	30,15	32	-
odborné léčebné ústavy celkem	3	33,50	58,25	216	-
lázeňské léčebny - dospělí	4	9,35	24,75	663	-
lázně celkem	4	9,35	24,75	663	-
sdružená ambulantní zařízení	4	27,66	36,59	x	-
zdravotnická střediska	43	245,54	432,69	x	26
samost. ordinace prakt. lékaře pro dospělé	26	38,02	44,66	x	-
samost. ordinace prakt. lékaře stomatologa	1	2,00	3,68	x	-
samost. ordinace odborného lék. specialisty	2	2,40	7,00	x	-
ostatní ambulantní zařízení	-	0,50	1,00	x	-
samostatná ambulantní zařízení celkem	76	316,12	525,62	x	26
dopravní a záchranná zdravotnická služba	1	7,00	13,00	x	x
ostatní	1	1,00	3,00	x	15
zvláštní zdravotnická zařízení celkem	2	8,00	16,00	x	15
lékárny	4	-	18,80	x	x
zařízení lékárenské péče celkem	4	-	18,80	x	x
orgány ochrany veřejného zdraví	2	28,94	31,00	x	x
celkem - absolutně	96	903,68	1 948,05	2 262	41
- na 10 000 obyvatel		0,86	1,85	2,15	0,04

8. Ambulantní péče v lůžkových a ambulantních zařízeních v ČR - zdravotnictví celkem

Oddělení	Přepočtený počet		na 10 000 obyvatel		Počet ZPBD na 1 lékaře
	lékaři	ZPBD	lékaři	ZPBD	
bez specifikace	0,60	5,20	0,00	0,00	8,67
interna	1 759,53	2 742,55	1,67	2,61	1,56
kardiologie	424,09	565,77	0,40	0,54	1,33
revmatologie	129,31	130,76	0,12	0,12	1,01
diabetologie	212,32	213,03	0,20	0,20	1,00
gastroenterologie	194,54	266,81	0,19	0,25	1,37
endokrinologie	122,13	114,63	0,12	0,11	0,94
klinická farmakologie	16,50	14,10	0,02	0,01	0,85
geriatrie	17,36	17,82	0,02	0,02	1,03
infekční	66,69	110,93	0,06	0,11	1,66
alergologie a klinická imunologie	391,19	531,18	0,37	0,51	1,36
pneumologie a ftizeologie	365,03	594,80	0,35	0,57	1,63
nervové (neurologie)	802,05	920,15	0,76	0,88	1,15
psychiatrie	708,90	346,98	0,67	0,33	0,49
sexuologie	16,91	15,05	0,02	0,01	0,89
nemoci z povolání	60,68	66,35	0,06	0,06	1,09
dětské (pediatrie)	276,14	417,57	0,26	0,40	1,51
angiologie	24,03	25,93	0,02	0,02	1,08
ženské (gynekologie, porodnictví)	320,56	691,70	0,31	0,66	2,16
novorozenecké (neonatologie)	13,59	49,06	0,01	0,05	3,61
chirurgie	1 081,75	1 819,01	1,03	1,73	1,68
neurochirurgie	53,75	89,07	0,05	0,08	1,66
plastická chirurgie	114,67	176,57	0,11	0,17	1,54
kardiochirurgie	38,57	56,25	0,04	0,05	1,46
traumatologie	44,56	126,35	0,04	0,12	2,84
anesteziologicko - resuscitační	1 128,21	1 392,13	1,07	1,33	1,23
ortopedie	667,47	793,33	0,64	0,76	1,19
urologie	377,11	521,81	0,36	0,50	1,38
ORL (ušní, nosní, krční)	667,57	819,59	0,64	0,78	1,23
foniatrie a audiologie	43,88	50,16	0,04	0,05	1,14
oční (oftalmologie)	1 063,34	1 296,62	1,01	1,23	1,22
stomatologie	406,78	3 774,74	0,39	3,59	9,28
kožní (dermatovenerologie)	686,15	799,65	0,65	0,76	1,17
klinická onkologie	118,99	233,59	0,11	0,22	1,96
radiační onkologie	190,16	506,12	0,18	0,48	2,66

8. Ambulantní péče v lůžkových a ambulantních zařízeních v ČR - zdravotnictví celkem

Oddělení	Přepočtený počet		na 10 000 obyvatel		Počet ZPBD na 1 lékaře
	lékaři	ZPBD	lékaři	ZPBD	
dorostové	4,86	2,43	0,00	0,00	0,50
tělovýchovné lékařství	27,22	28,08	0,03	0,03	1,03
lékařská genetika	103,34	258,21	0,10	0,25	2,50
dětská chirurgie	26,87	56,32	0,03	0,05	2,10
praktický lékař pro dospělé	5 340,56	5 273,67	5,08	5,02	0,99
praktický lékař pro děti a dorost	2 131,17	2 078,95	2,03	1,98	0,98
praktický lékař stomatolog	6 529,76	5 720,80	6,22	5,45	0,88
praktický lékař gynekolog	1 375,32	1 543,92	1,31	1,47	1,12
korektivní dermatologie	6,27	5,20	0,01	0,00	0,83
nefrologie	45,94	101,33	0,04	0,10	2,21
klinická biochemie	280,22	2 731,19	0,27	2,60	9,75
klinická hematologie	167,28	729,77	0,16	0,69	4,36
radiologie a zobrazovací metody	1 532,11	3 117,37	1,46	2,97	2,03
protetika	14,99	143,91	0,01	0,14	9,60
transfúzní služba	213,08	1 294,61	0,20	1,23	6,08
rehabilitace a fyzikální medicína	549,84	871,86	0,52	0,83	1,59
nukleární medicína	142,25	363,07	0,14	0,35	2,55
patologie	406,66	766,69	0,39	0,73	1,89
soudní lékařství	81,12	68,00	0,08	0,06	0,84
hrudní chirurgie	1,00	1,00	0,00	0,00	1,00
hygiena obecná a komunální	2,65	6,90	0,00	0,01	2,60
hygiena a epidemiologie	14,37	10,31	0,01	0,01	0,72
dětská onkologie a hematoonkologie	8,90	14,00	0,01	0,01	1,57
cévní chirurgie	17,57	29,38	0,02	0,03	1,67
dětské kožní (dermatovenerologie)	5,45	6,95	0,01	0,01	1,28
epidemiologie	5,20	11,72	0,00	0,01	2,25
mikrobiologie	242,84	1 026,15	0,23	0,98	4,23
pracovní lékařství	85,53	89,07	0,08	0,08	1,04
hemodialýza	201,60	982,68	0,19	0,94	4,87
dětská a dorostová psychiatrie	45,70	22,91	0,04	0,02	0,50
centrální příjem	53,47	213,74	0,05	0,20	4,00
tkáňová banka	6,40	21,30	0,01	0,02	3,33
léčba popálenin	3,37	5,33	0,00	0,01	1,58
operační sály	21,32	1 281,13	0,02	1,22	60,09

8. Ambulantní péče v lůžkových a ambulantních zařízeních v ČR - zdravotnictví celkem

Oddělení	Přepočtený počet		na 10 000 obyvatel		Počet ZPBD na 1 lékaře
	lékaři	ZPBD	lékaři	ZPBD	
dětské oční	10,79	15,28	0,01	0,01	1,42
funkční diagnostika	29,82	47,90	0,03	0,05	1,61
dětská urologie	0,70	0,00	0,00	0,00	0,00
dětská otorinolaryngologie	10,32	21,00	0,01	0,02	2,03
dětská kardiologie	35,93	34,23	0,03	0,03	0,95
dětská nefrologie	7,59	7,77	0,01	0,01	1,02
dětská neurologie	54,03	62,93	0,05	0,06	1,16
dětská gynekologie	3,00	3,00	0,00	0,00	1,00
lékárenské	-	44,69	-	0,04	-
zdravotnických prostředků	-	0,20	-	0,00	-
krevní banka	4,49	26,81	0,00	0,03	5,97
stacionář	5,69	12,81	0,01	0,01	2,25
hyperbarická med.a oxygenoterapie	6,10	12,90	0,01	0,01	2,11
léčba bolesti	32,59	18,01	0,03	0,02	0,55
dom.zdravot.péče / ústavní ošetř.péče	4,60	2 492,58	0,00	2,37	541,87
reprodukční medicína	59,58	142,92	0,06	0,14	2,40
AT - návykové nemoci	10,69	20,99	0,01	0,02	1,96
ortodontie	165,93	186,60	0,16	0,18	1,12
doprava raněných,nemocných,rodiček	-	28,72	-	0,03	-
maxilofaciální chirurgie	38,32	49,79	0,04	0,05	1,30
ostatní oddělení	358,10	1 929,49	0,34	1,84	5,39
celkem ČR	33 137,61	54 331,93	31,54	51,72	1,64

9. Ambulantní péče v lůžkových a ambulantních zařízeních v krajích - zdravotnictví celkem

Oddělení	Přepočtený počet		na 10 000 obyvatel		Počet ZPBD na 1 lékaře
	lékaři	ZPBD	lékaři	ZPBD	
Hl. m. Praha					
bez specifikace	0,50	1,00	0,00	0,01	2,00
interna	339,49	448,27	2,73	3,61	1,32
kardiologie	144,17	184,10	1,16	1,48	1,28
revmatologie	33,57	38,25	0,27	0,31	1,14
diabetologie	52,14	43,94	0,42	0,35	0,84
gastroenterologie	46,15	55,00	0,37	0,44	1,19
endokrinologie	50,08	45,70	0,40	0,37	0,91
klinická farmakologie	4,70	1,50	0,04	0,01	0,32
geriatrie	3,41	3,25	0,03	0,03	0,95
infekční	17,54	29,34	0,14	0,24	1,67
alergologie a klinická imunologie	118,62	183,86	0,96	1,48	1,55
pneumologie a ftizeologie	72,03	105,37	0,58	0,85	1,46
nervové (neurologie)	181,23	191,24	1,46	1,54	1,06
psychiatrie	178,73	71,86	1,44	0,58	0,40
sexuologie	5,15	3,50	0,04	0,03	0,68
nemoci z povolání	18,96	16,05	0,15	0,13	0,85
dětské (pediatrie)	59,85	115,06	0,48	0,93	1,92
angiologie	10,00	9,73	0,08	0,08	0,97
ženské (gynekologie, porodnictví)	99,98	232,94	0,81	1,88	2,33
novorozenecké (neonatologie)	6,80	39,56	0,05	0,32	5,82
chirurgie	221,61	324,05	1,78	2,61	1,46
neurochirurgie	29,25	52,33	0,24	0,42	1,79
plastická chirurgie	44,34	80,92	0,36	0,65	1,82
kardiochirurgie	24,42	41,52	0,20	0,33	1,70
traumatologie	12,50	40,05	0,10	0,32	3,20
anesteziologicko - resuscitační	320,22	278,17	2,58	2,24	0,87
ortopedie	160,91	209,52	1,30	1,69	1,30
urologie	80,97	118,63	0,65	0,96	1,47
ORL (ušní, nosní, krční)	159,99	207,73	1,29	1,67	1,30
foniatrie a audiologie	17,73	19,45	0,14	0,16	1,10
oční (oftalmologie)	263,00	290,99	2,12	2,34	1,11
stomatologie	87,42	592,68	0,70	4,77	6,78
kožní (dermatovenerologie)	186,76	214,24	1,50	1,73	1,15
klinická onkologie	22,65	53,45	0,18	0,43	2,36
radiační onkologie	48,50	115,86	0,39	0,93	2,39

9. Ambulantní péče v lůžkových a ambulantních zařízeních v krajích - zdravotnictví celkem

Oddělení	Přepočtený počet		na 10 000 obyvatel		Počet ZPBD na 1 lékaře
	lékaři	ZPBD	lékaři	ZPBD	
tělovýchovné lékařství	11,18	9,85	0,09	0,08	0,88
lékařská genetika	39,43	89,95	0,32	0,72	2,28
dětská chirurgie	11,73	27,07	0,09	0,22	2,31
praktický lékař pro dospělé	762,58	702,38	6,14	5,66	0,92
praktický lékař pro děti a dorost	263,14	253,22	2,12	2,04	0,96
praktický lékař stomatolog	1 199,08	1 078,09	9,66	8,68	0,90
praktický lékař gynekolog	268,73	287,19	2,16	2,31	1,07
korektivní dermatologie	5,62	5,00	0,05	0,04	0,89
nefrologie	17,03	41,28	0,14	0,33	2,42
klinická biochemie	60,42	479,79	0,49	3,86	7,94
klinická hematologie	56,84	189,98	0,46	1,53	3,34
radiologie a zobrazovací metody	324,35	531,21	2,61	4,28	1,64
protetika	6,40	33,70	0,05	0,27	5,27
transfúzní služba	43,85	182,89	0,35	1,47	4,17
rehabilitace a fyzikální medicína	114,88	103,45	0,93	0,83	0,90
nukleární medicína	41,06	85,43	0,33	0,69	2,08
patologie	80,95	123,78	0,65	1,00	1,53
soudní lékařství	33,66	23,50	0,27	0,19	0,70
hygiena obecná a komunální	0,15	1,90	0,00	0,02	12,67
hygiena a epidemiologie	3,75	2,75	0,03	0,02	0,73
dětská onkologie a hematoonkologie	5,90	6,00	0,05	0,05	1,02
cévní chirurgie	2,36	8,00	0,02	0,06	3,39
dětské kožní (dermatovenerologie)	2,00	2,00	0,02	0,02	1,00
mikrobiologie	56,50	181,79	0,46	1,46	3,22
pracovní lékařství	43,63	43,95	0,35	0,35	1,01
hemodialýza	43,51	165,17	0,35	1,33	3,80
dětská a dorostová psychiatrie	12,60	10,71	0,10	0,09	0,85
centrální příjem	34,67	48,40	0,28	0,39	1,40
tkáňová banka	4,15	13,60	0,03	0,11	3,28
léčba popálenin	1,22	0,70	0,01	0,01	0,57
operační sály	2,20	122,71	0,02	0,99	55,78
dětské oční	6,39	4,00	0,05	0,03	0,63
funkční diagnostika	16,85	17,65	0,14	0,14	1,05
dětská urologie	0,50	-	0,00	-	-
dětská otorinolaryngologie	6,32	11,00	0,05	0,09	1,74
dětská kardiologie	8,40	5,76	0,07	0,05	0,69
dětská neurologie	14,18	17,50	0,11	0,14	1,23

9. Ambulantní péče v lůžkových a ambulantních zařízeních v krajích - zdravotnictví celkem

Oddělení	Přepočtený počet		na 10 000 obyvatel		Počet ZPBD na 1 lékaře
	lékaři	ZPBD	lékaři	ZPBD	
dětská gynekologie	1,00	1,00	0,01	0,01	1,00
stacionář	4,65	9,50	0,04	0,08	2,04
léčba bolesti	20,21	9,17	0,16	0,07	0,45
ošetřovatelská péče	2,20	395,59	0,02	3,19	179,81
reprodukční medicína	20,60	52,68	0,17	0,42	2,56
AT - návykové nemoci	6,34	14,80	0,05	0,12	2,33
ortodoncie	62,08	55,14	0,50	0,44	0,89
maxilofaciální chirurgie	17,60	22,45	0,14	0,18	1,28
ostatní oddělení	213,71	551,13	1,72	4,44	2,58
celkem	7 077,97	10 481,92	57,00	84,42	1,48

9. Ambulantní péče v lůžkových a ambulantních zařízeních v krajích - zdravotnictví celkem

Oddělení	Přepočtený počet		na 10 000 obyvatel		Počet ZPBD na 1 lékaře
	lékaři	ZPBD	lékaři	ZPBD	
Středočeský kraj					
bez specifikace	0,10	3,20	0,00	0,03	32,00
interna	144,72	190,40	1,13	1,49	1,32
kardiologie	30,61	28,45	0,24	0,22	0,93
revmatologie	10,10	7,13	0,08	0,06	0,71
diabetologie	18,61	17,89	0,15	0,14	0,96
gastroenterologie	24,60	33,29	0,19	0,26	1,35
endokrinologie	7,74	5,50	0,06	0,04	0,71
geriatrie	1,40	0,70	0,01	0,01	0,50
infekční	2,06	5,00	0,02	0,04	2,43
alergologie a klinická imunologie	25,98	25,27	0,20	0,20	0,97
pneumologie a ftizeologie	36,87	62,63	0,29	0,49	1,70
nervové (neurologie)	58,36	57,31	0,46	0,45	0,98
psychiatrie	59,94	24,75	0,47	0,19	0,41
nemoci z povolání	2,00	4,00	0,02	0,03	2,00
dětské (pediatrie)	18,54	17,66	0,14	0,14	0,95
angiologie	3,70	5,70	0,03	0,04	1,54
ženské (gynekologie, porodnictví)	5,61	16,15	0,04	0,13	2,88
chirurgie	87,84	150,89	0,69	1,18	1,72
neurochirurgie	1,20	0,20	0,01	0,00	0,17
plastická chirurgie	2,70	0,95	0,02	0,01	0,35
anesteziologicko - resuscitační	61,00	133,42	0,48	1,04	2,19
ortopedie	61,83	71,37	0,48	0,56	1,15
urologie	31,83	44,24	0,25	0,35	1,39
ORL (ušní, nosní, krční)	51,37	66,85	0,40	0,52	1,30
foniatrie a audiologie	2,70	2,30	0,02	0,02	0,85
oční (oftalmologie)	78,79	89,61	0,62	0,70	1,14
stomatologie	5,48	289,55	0,04	2,26	52,84
kožní (dermatovenerologie)	52,95	47,77	0,41	0,37	0,90
klinická onkologie	14,30	25,84	0,11	0,20	1,81
radiační onkologie	2,24	12,00	0,02	0,09	5,36
dorostové	0,60	-	0,00	-	-
tělovýchovné lékařství	1,20	0,70	0,01	0,01	0,58
lékařská genetika	2,20	2,20	0,02	0,02	1,00
dětská chirurgie	1,85	2,85	0,01	0,02	1,54
praktický lékař pro dospělé	512,85	504,97	4,01	3,95	0,98
praktický lékař pro děti a dorost	241,76	232,91	1,89	1,82	0,96

9. Ambulantní péče v lůžkových a ambulantních zařízeních v krajích - zdravotnictví celkem

Oddělení	Přepočtený počet		na 10 000 obyvatel		Počet ZPBD na 1 lékaře
	lékaři	ZPBD	lékaři	ZPBD	
praktický lékař stomatolog	561,82	489,77	4,39	3,83	0,87
praktický lékař gynekolog	135,86	168,10	1,06	1,31	1,24
nefrologie	5,00	12,50	0,04	0,10	2,50
klinická biochemie	18,65	202,35	0,15	1,58	10,85
klinická hematologie	11,00	50,56	0,09	0,40	4,60
radiologie a zobrazovací metody	113,51	233,00	0,89	1,82	2,05
transfúzní služba	13,79	67,14	0,11	0,52	4,87
rehabilitace a fyzikální medicína	39,04	57,06	0,31	0,45	1,46
nukleární medicína	10,62	31,23	0,08	0,24	2,94
patologie	21,51	50,20	0,17	0,39	2,33
soudní lékařství	0,20	-	0,00	-	-
hygiena a epidemiologie	0,20	0,20	0,00	0,00	1,00
cévní chirurgie	1,50	1,50	0,01	0,01	1,00
dětské kožní (dermatovenerologie)	0,20	0,20	0,00	0,00	1,00
mikrobiologie	10,45	70,39	0,08	0,55	6,74
pracovní lékařství	9,70	14,00	0,08	0,11	1,44
hemodialýza	22,05	78,70	0,17	0,62	3,57
dětská a dorostová psychiatrie	2,90	1,00	0,02	0,01	0,34
operační sály	0,40	36,70	0,00	0,29	91,75
funkční diagnostika	0,10	0,20	0,00	0,00	2,00
dětská kardiologie	2,40	2,55	0,02	0,02	1,06
dětská nefrologie	1,59	1,66	0,01	0,01	1,04
dětská neurologie	5,65	3,78	0,04	0,03	0,67
krevní banka	-	1,50	-	0,01	-
hyperbarická med. a oxygenoterapie	1,50	3,50	0,01	0,03	2,33
léčba bolesti	3,12	2,50	0,02	0,02	0,80
ošetřovatelská péče	0,50	208,20	0,00	1,63	416,40
AT - návykové nemoci	1,27	0,52	0,01	0,00	0,41
ortodontie	20,25	18,60	0,16	0,15	0,92
doprava raněných, nemocných, rodiček	-	4,00	-	0,03	-
ostatní oddělení	20,71	238,54	0,16	1,86	11,52
celkem	2 701,12	4 233,80	21,11	33,09	1,57

9. Ambulantní péče v lůžkových a ambulantních zařízeních v krajích - zdravotnictví celkem

Oddělení	Přepočtený počet		na 10 000 obyvatel		Počet ZPBD na 1 lékaře
	lékaři	ZPBD	lékaři	ZPBD	
Jihočeský kraj					
bez specifikace	-	1,00	-	0,02	-
interna	96,29	167,97	1,51	2,64	1,74
kardiologie	26,30	24,85	0,41	0,39	0,94
revmatologie	5,31	5,92	0,08	0,09	1,11
diabetologie	11,91	10,67	0,19	0,17	0,90
gastroenterologie	12,35	18,65	0,19	0,29	1,51
endokrinologie	3,80	3,05	0,06	0,05	0,80
klinická farmakologie	1,00	1,00	0,02	0,02	1,00
geriatrie	-	2,00	-	0,03	-
infekční	4,03	6,10	0,06	0,10	1,51
alergologie a klinická imunologie	13,48	21,72	0,21	0,34	1,61
pneumologie a ftizeologie	18,17	21,10	0,29	0,33	1,16
nervové (neurologie)	36,61	36,98	0,58	0,58	1,01
psychiatrie	40,13	18,23	0,63	0,29	0,45
sexuologie	1,00	1,00	0,02	0,02	1,00
nemoci z povolání	3,00	3,00	0,05	0,05	1,00
dětské (pediatrie)	16,74	18,54	0,26	0,29	1,11
angiologie	0,30	0,30	0,00	0,00	1,00
ženské (gynekologie, porodnictví)	12,25	30,00	0,19	0,47	2,45
novorozenecké (neonatologie)	2,57	2,00	0,04	0,03	0,78
chirurgie	56,96	78,94	0,90	1,24	1,39
neurochirurgie	1,00	1,00	0,02	0,02	1,00
plastická chirurgie	5,65	9,83	0,09	0,15	1,74
kardiochirurgie	3,00	3,00	0,05	0,05	1,00
traumatologie	7,50	14,20	0,12	0,22	1,89
anesteziologicko - resuscitační	60,28	73,21	0,95	1,15	1,21
ortopedie	29,85	38,92	0,47	0,61	1,30
urologie	19,41	22,88	0,31	0,36	1,18
ORL (ušní, nosní, krční)	29,32	30,55	0,46	0,48	1,04
foniatrie a audiologie	0,60	0,60	0,01	0,01	1,00
oční (oftalmologie)	53,65	63,85	0,84	1,00	1,19
stomatologie	6,82	219,68	0,11	3,45	32,21
kožní (dermatovenerologie)	29,95	31,48	0,47	0,49	1,05
klinická onkologie	2,84	5,99	0,04	0,09	2,11

9. Ambulantní péče v lůžkových a ambulantních zařízeních v krajích - zdravotnictví celkem

Oddělení	Přepočtený počet		na 10 000 obyvatel		Počet ZPBD na 1 lékaře
	lékaři	ZPBD	lékaři	ZPBD	
radiační onkologie	6,78	20,23	0,11	0,32	2,98
dorostové	1,68	1,23	0,03	0,02	0,73
tělovýchovné lékařství	1,30	1,70	0,02	0,03	1,31
lékařská genetika	4,43	13,50	0,07	0,21	3,05
praktický lékař pro dospělé	360,15	335,41	5,66	5,27	0,93
praktický lékař pro děti a dorost	130,97	125,77	2,06	1,98	0,96
praktický lékař stomatolog	382,97	431,22	6,02	6,78	1,13
praktický lékař gynekolog	81,21	97,73	1,28	1,54	1,20
nefrologie	2,70	2,40	0,04	0,04	0,89
klinická biochemie	21,05	143,48	0,33	2,26	6,82
klinická hematologie	8,86	39,20	0,14	0,62	4,42
radiologie a zobrazovací metody	67,70	156,96	1,06	2,47	2,32
protetika	1,00	7,50	0,02	0,12	7,50
transfúzní služba	8,04	63,21	0,13	0,99	7,86
rehabilitace a fyzikální medicína	28,13	40,06	0,44	0,63	1,42
nukleární medicína	5,20	11,00	0,08	0,17	2,12
patologie	15,47	32,30	0,24	0,51	2,09
soudní lékařství	3,00	-	0,05	-	-
hygiena obecná a komunální	1,00	1,00	0,02	0,02	1,00
hygiena a epidemiologie	2,00	2,00	0,03	0,03	1,00
cévní chirurgie	7,35	12,80	0,12	0,20	1,74
mikrobiologie	24,39	83,90	0,38	1,32	3,44
pracovní lékařství	2,35	2,12	0,04	0,03	0,90
hemodialýza	5,90	35,30	0,09	0,55	5,98
dětská a dorostová psychiatrie	1,80	0,30	0,03	0,00	0,17
operační sály	0,90	78,40	0,01	1,23	87,11
funkční diagnostika	1,60	0,70	0,03	0,01	0,44
dětská kardiologie	1,57	1,37	0,02	0,02	0,87
dětská neurologie	1,60	1,60	0,03	0,03	1,00
léčba bolesti	1,30	0,50	0,02	0,01	0,38
ošetřovatelská péče	1,90	192,64	0,03	3,03	101,39
reprodukční medicína	5,50	6,00	0,09	0,09	1,09
AT - návykové nemoci	0,23	1,57	0,00	0,02	6,83
ortodoncie	15,80	28,05	0,25	0,44	1,78
ostatní oddělení	34,99	74,24	0,55	1,17	2,12
celkem	1 852,89	3 033,60	29,13	47,69	1,64

9. Ambulantní péče v lůžkových a ambulantních zařízeních v krajích - zdravotnictví celkem

Oddělení	Přepočtený počet		na 10 000 obyvatel		Počet ZPBD na 1 lékaře
	lékaři	ZPBD	lékaři	ZPBD	
Plzeňský kraj					
interna	128,23	184,45	2,24	3,23	1,44
kardiologie	9,00	8,40	0,16	0,15	0,93
revmatologie	3,20	2,60	0,06	0,05	0,81
diabetologie	7,23	8,26	0,13	0,14	1,14
gastroenterologie	3,75	4,50	0,07	0,08	1,20
endokrinologie	3,30	3,30	0,06	0,06	1,00
klinická farmakologie	6,40	9,60	0,11	0,17	1,50
infekční	2,11	3,50	0,04	0,06	1,66
alergologie a klinická imunologie	16,46	24,12	0,29	0,42	1,47
pneumologie a ftizeologie	24,92	44,75	0,44	0,78	1,80
nervové (neurologie)	36,62	31,48	0,64	0,55	0,86
psychiatrie	49,43	21,26	0,86	0,37	0,43
nemoci z povolání	8,29	9,00	0,15	0,16	1,09
dětské (pediatrie)	9,49	19,41	0,17	0,34	2,05
ženské (gynekologie, porodnictví)	7,62	22,58	0,13	0,39	2,96
novorozenecké (neonatologie)	0,95	1,45	0,02	0,03	1,53
chirurgie	58,82	103,60	1,03	1,81	1,76
neurochirurgie	1,35	2,00	0,02	0,03	1,48
plastická chirurgie	6,28	5,70	0,11	0,10	0,91
kardiochirurgie	1,00	1,00	0,02	0,02	1,00
anesteziologicko - resuscitační	69,81	90,80	1,22	1,59	1,30
ortopedie	34,09	40,42	0,60	0,71	1,19
urologie	20,12	30,01	0,35	0,52	1,49
ORL (ušní, nosní, krční)	38,93	52,07	0,68	0,91	1,34
oční (oftalmologie)	55,77	62,09	0,98	1,09	1,11
stomatologie	19,23	238,94	0,34	4,18	12,43
kožní (dermatovenerologie)	32,87	47,19	0,57	0,83	1,44
klinická onkologie	2,60	1,50	0,05	0,03	0,58
radiační onkologie	16,98	40,63	0,30	0,71	2,39
tělovýchovné lékařství	1,51	1,51	0,03	0,03	1,00
lékařská genetika	6,27	26,80	0,11	0,47	4,27
praktický lékař pro dospělé	286,23	294,66	5,01	5,15	1,03

9. Ambulantní péče v lůžkových a ambulantních zařízeních v krajích - zdravotnictví celkem

Oddělení	Přepočtený počet		na 10 000 obyvatel		Počet ZPBD na 1 lékaře
	lékaři	ZPBD	lékaři	ZPBD	
praktický lékař pro děti a dorost	108,52	108,71	1,90	1,90	1,00
praktický lékař stomatolog	391,35	332,99	6,85	5,82	0,85
praktický lékař gynekolog	66,41	74,53	1,16	1,30	1,12
korektivní dermatologie	0,40	-	0,01	-	-
nefrologie	1,30	0,80	0,02	0,01	0,62
klinická biochemie	21,67	188,60	0,38	3,30	8,70
klinická hematologie	11,38	30,20	0,20	0,53	2,65
radiologie a zobrazovací metody	94,35	202,43	1,65	3,54	2,15
ortopedická protetika	2,25	10,96	0,04	0,19	4,87
transfúzní služba	12,90	57,83	0,23	1,01	4,48
rehabilitace a fyzikální medicína	33,49	40,81	0,59	0,71	1,22
nukleární medicína	8,94	39,68	0,16	0,69	4,44
patologie	50,89	104,05	0,89	1,82	2,04
soudní lékařství	5,71	5,00	0,10	0,09	0,88
hygiena a epidemiologie	0,56	-	0,01	-	-
mikrobiologie	18,90	67,81	0,33	1,19	3,59
pracovní lékařství	1,40	0,25	0,02	0,00	0,18
hemodialýza	8,56	55,20	0,15	0,97	6,45
dětská psychiatrie	0,50	-	0,01	-	-
centrální příjem	2,00	24,00	0,03	0,42	12,00
operační sály	0,89	47,05	0,02	0,82	52,87
funkční diagnostika	0,07	0,05	0,00	0,00	0,71
dětská kardiologie	1,40	1,45	0,02	0,03	1,04
dětská nefrologie	0,20	0,25	0,00	0,00	1,25
dětská neurologie	1,75	1,00	0,03	0,02	0,57
lékárenské	-	1,00	-	0,02	-
zdravotnických prostředků	-	0,20	-	0,00	-
léčba bolesti	0,40	0,08	0,01	0,00	0,20
ošetřovatelská péče	-	148,62	-	2,60	-
reprodukční medicína	7,20	13,00	0,13	0,23	1,81
ortodoncie	15,67	15,00	0,27	0,26	0,96
doprava raněných, nemocných, rodiček	-	3,00	-	0,05	-
ostatní oddělení	21,34	116,36	0,37	2,04	5,45
celkem	1 859,26	3 128,49	32,52	54,72	1,68

9. Ambulantní péče v lůžkových a ambulantních zařízeních v krajích - zdravotnictví celkem

Oddělení	Přepočtený počet		na 10 000 obyvatel		Počet ZPBD na 1 lékaře
	lékaři	ZPBD	lékaři	ZPBD	
Karlovarský kraj					
interna	52,09	63,58	1,72	2,10	1,22
kardiologie	7,40	16,40	0,24	0,54	2,22
revmatologie	3,30	2,50	0,11	0,08	0,76
diabetologie	7,35	8,15	0,24	0,27	1,11
gastroenterologie	7,55	8,60	0,25	0,28	1,14
endokrinologie	1,05	0,75	0,03	0,02	0,71
infekční	0,75	1,00	0,02	0,03	1,33
alergologie a klinická imunologie	4,80	3,46	0,16	0,11	0,72
pneumologie a ftizeologie	10,39	17,29	0,34	0,57	1,66
nervové (neurologie)	23,11	33,35	0,76	1,10	1,44
psychiatrie	17,65	5,50	0,58	0,18	0,31
sexuologie	0,10	-	0,00	-	-
dětské (pediatrie)	9,33	13,05	0,31	0,43	1,40
ženské (gynekologie, porodnictví)	13,19	18,65	0,44	0,62	1,41
chirurgie	31,59	77,33	1,04	2,55	2,45
plastická chirurgie	3,10	14,25	0,10	0,47	4,60
anesteziologicko - resuscitační	16,95	19,20	0,56	0,63	1,13
ortopedie	20,71	19,88	0,68	0,66	0,96
urologie	7,90	10,05	0,26	0,33	1,27
ORL (ušní, nosní, krční)	15,69	18,12	0,52	0,60	1,15
oční (oftalmologie)	42,14	38,17	1,39	1,26	0,91
stomatologie	0,50	105,64	0,02	3,48	211,28
kožní (dermatovenerologie)	17,26	26,10	0,57	0,86	1,51
klinická onkologie	2,00	1,00	0,07	0,03	0,50
radiační onkologie	1,20	9,83	0,04	0,32	8,19
tělovýchovné lékařství	0,36	0,36	0,01	0,01	1,00
lékařská genetika	2,34	4,01	0,08	0,13	1,71
praktický lékař pro dospělé	138,99	140,63	4,58	4,64	1,01
praktický lékař pro děti a dorost	63,35	63,20	2,09	2,08	1,00
praktický lékař stomatolog	167,25	160,91	5,52	5,31	0,96
praktický lékař gynekolog	36,00	36,05	1,19	1,19	1,00
korektivní dermatologie	0,20	0,20	0,01	0,01	1,00
nefrologie	1,00	3,50	0,03	0,12	3,50
klinická biochemie	9,81	76,76	0,32	2,53	7,82
klinická hematologie	2,00	5,95	0,07	0,20	2,98
radiologie a zobrazovací metody	38,60	74,59	1,27	2,46	1,93

9. Ambulantní péče v lůžkových a ambulantních zařízeních v krajích - zdravotnictví celkem

Oddělení	Přepočtený počet		na 10 000 obyvatel		Počet ZPBD na 1 lékaře
	lékaři	ZPBD	lékaři	ZPBD	
transfúzní služba	4,57	27,93	0,15	0,92	6,11
rehabilitace a fyzikální medicína	42,30	94,62	1,40	3,12	2,24
nukleární medicína	2,00	10,10	0,07	0,33	5,05
patologie	5,50	12,38	0,18	0,41	2,25
soudní lékařství	3,30	1,00	0,11	0,03	0,30
mikrobiologie	5,19	22,28	0,17	0,73	4,29
hemodialýza	10,70	35,30	0,35	1,16	3,30
dětská a dorostová psychiatrie	1,00	1,00	0,03	0,03	1,00
dětská kardiologie	1,10	0,20	0,04	0,01	0,18
dětská neurologie	0,25	0,10	0,01	0,00	0,40
krevní banka	-	1,00	-	0,03	-
léčba bolesti	1,60	1,30	0,05	0,04	0,81
ošetřovatelská péče	-	75,19	-	2,48	-
reprodukční medicína	3,43	8,89	0,11	0,29	2,59
AT - návykové nemoci	0,25	1,00	0,01	0,03	4,00
ortodoncie	6,75	4,75	0,22	0,16	0,70
maxilofaciální chirurgie	1,00	1,00	0,03	0,03	1,00
ostatní oddělení	3,23	23,96	0,11	0,79	7,42
celkem	869,17	1 420,01	28,67	46,84	1,63

9. Ambulantní péče v lůžkových a ambulantních zařízeních v krajích - zdravotnictví celkem

Oddělení	Přepočtený počet		na 10 000 obyvatel		Počet ZPBD na 1 lékaře
	lékaři	ZPBD	lékaři	ZPBD	
Ústecký kraj					
interna	88,75	167,05	1,07	2,02	1,88
kardiologie	23,14	35,02	0,28	0,42	1,51
revmatologie	5,85	6,70	0,07	0,08	1,15
diabetologie	9,10	9,30	0,11	0,11	1,02
gastroenterologie	15,70	23,15	0,19	0,28	1,47
endokrinologie	6,27	6,10	0,08	0,07	0,97
geriatrie	1,00	-	0,01	-	-
infekční	5,40	6,80	0,07	0,08	1,26
alergologie a klinická imunologie	22,73	23,20	0,27	0,28	1,02
pneumologie a ftizeologie	24,52	43,28	0,30	0,52	1,77
nervové (neurologie)	50,29	72,48	0,61	0,88	1,44
psychiatrie	39,46	22,75	0,48	0,27	0,58
sexuologie	1,00	3,00	0,01	0,04	3,00
nemoci z povolání	1,80	1,00	0,02	0,01	0,56
dětské (pediatrie)	23,02	42,82	0,28	0,52	1,86
angiologie	3,05	2,80	0,04	0,03	0,92
ženské (gynekologie, porodnictví)	15,26	30,18	0,18	0,36	1,98
chirurgie	73,83	124,70	0,89	1,51	1,69
neurochirurgie	2,00	4,00	0,02	0,05	2,00
plastická chirurgie	1,78	5,20	0,02	0,06	2,92
traumatologie	2,58	4,15	0,03	0,05	1,61
anesteziologicko - resuscitační	63,55	137,13	0,77	1,66	2,16
ortopedie	40,36	48,24	0,49	0,58	1,20
urologie	28,49	34,84	0,34	0,42	1,22
ORL (ušní, nosní, krční)	40,58	50,27	0,49	0,61	1,24
foniatrie a audiologie	4,30	5,00	0,05	0,06	1,16
oční (oftalmologie)	55,11	69,25	0,67	0,84	1,26
stomatologie	5,40	272,55	0,07	3,29	50,47
kožní (dermatovenerologie)	41,35	47,44	0,50	0,57	1,15
klinická onkologie	4,68	14,60	0,06	0,18	3,12
radiační onkologie	3,45	22,35	0,04	0,27	6,48
tělovýchovné lékařství	1,86	2,51	0,02	0,03	1,35
lékařská genetika	4,20	11,00	0,05	0,13	2,62
dětská chirurgie	3,05	6,40	0,04	0,08	2,10

9. Ambulantní péče v lůžkových a ambulantních zařízeních v krajích - zdravotnictví celkem

Oddělení	Přepočtený počet		na 10 000 obyvatel		Počet ZPBD na 1 lékaře
	lékaři	ZPBD	lékaři	ZPBD	
praktický lékař pro dospělé	385,11	426,23	4,65	5,15	1,11
praktický lékař pro děti a dorost	173,27	171,37	2,09	2,07	0,99
praktický lékař stomatolog	393,53	384,62	4,75	4,65	0,98
praktický lékař gynekolog	105,41	121,21	1,27	1,46	1,15
korektivní dermatologie	0,05	-	0,00	-	-
nefrologie	3,00	20,00	0,04	0,24	6,67
klinická biochemie	15,29	183,89	0,18	2,22	12,03
klinická hematologie	10,45	78,40	0,13	0,95	7,50
radiologie a zobrazovací metody	92,45	212,38	1,12	2,56	2,30
ortopedická protetika	1,68	18,70	0,02	0,23	11,13
transfúzní služba	9,10	82,19	0,11	0,99	9,03
rehabilitace a fyzikální medicína	34,16	53,84	0,41	0,65	1,58
nukleární medicína	3,70	15,00	0,04	0,18	4,05
patologie	20,36	47,93	0,25	0,58	2,35
soudní lékařství	2,00	7,00	0,02	0,08	3,50
hrudní chirurgie	1,00	1,00	0,01	0,01	1,00
hygiena obecná a komunální	-	1,00	-	0,01	-
hygiena a epidemiologie	0,20	0,20	0,00	0,00	1,00
cévní chirurgie	0,99	0,94	0,01	0,01	0,95
mikrobiologie	21,70	70,25	0,26	0,85	3,24
pracovní lékařství	3,70	2,70	0,04	0,03	0,73
hemodialýza	18,35	69,33	0,22	0,84	3,78
dětská a dorostová psychiatrie	5,10	2,00	0,06	0,02	0,39
centrální příjem	0,10	23,50	0,00	0,28	235,00
tkáňová banka	0,10	1,00	0,00	0,01	10,00
operační sály	3,71	146,42	0,04	1,77	39,47
dětské oční	1,80	2,03	0,02	0,02	1,13
funkční diagnostika	1,90	4,00	0,02	0,05	2,11
dětská kardiologie	6,20	4,80	0,07	0,06	0,77
dětská nefrologie	2,30	2,30	0,03	0,03	1,00
dětská neurologie	5,60	5,55	0,07	0,07	0,99
krvní banka	0,08	0,30	0,00	0,00	3,75
hyperbarická med. a oxygenoterapie	1,50	5,00	0,02	0,06	3,33
léčba bolesti	1,70	1,29	0,02	0,02	0,76

9. Ambulantní péče v lůžkových a ambulantních zařízeních v krajích - zdravotnictví celkem

Oddělení	Přepočtený počet		na 10 000 obyvatel		Počet ZPBD na 1 lékaře
	lékaři	ZPBD	lékaři	ZPBD	
ošetřovatelská péče	-	255,51	-	3,09	-
reprodukční medicína	0,20	5,00	0,00	0,06	25,00
ortodoncie	18,05	33,25	0,22	0,40	1,84
doprava raněných,nemocných,rodiček	-	2,00	-	0,02	-
maxilofaciální chirurgie	1,00	1,00	0,01	0,01	1,00
ostatní oddělení	2,03	60,78	0,02	0,73	29,94
celkem	2 059,78	3 879,17	24,88	46,85	1,88

9. Ambulantní péče v lůžkových a ambulantních zařízeních v krajích - zdravotnictví celkem

Oddělení	Přepočtený počet		na 10 000 obyvatel		Počet ZPBD na 1 lékaře
	lékaři	ZPBD	lékaři	ZPBD	
Liberecký kraj					
interna	53,88	99,36	1,23	2,27	1,84
kardiologie	9,52	24,60	0,22	0,56	2,58
revmatologie	5,02	4,65	0,11	0,11	0,93
diabetologie	4,80	8,95	0,11	0,20	1,86
gastroenterologie	11,45	20,00	0,26	0,46	1,75
endokrinologie	3,70	2,95	0,08	0,07	0,80
geriatrie	0,10	0,10	0,00	0,00	1,00
infekční	3,10	3,00	0,07	0,07	0,97
alergologie a klinická imunologie	10,00	11,90	0,23	0,27	1,19
pneumologie a ftizeologie	9,00	21,85	0,21	0,50	2,43
nervové (neurologie)	21,05	22,48	0,48	0,51	1,07
psychiatrie	19,15	15,56	0,44	0,35	0,81
sexuologie	0,10	-	0,00	-	-
nemoci z povolání	1,00	-	0,02	-	-
dětské (pediatrie)	12,35	13,70	0,28	0,31	1,11
ženské (gynekologie, porodnictví)	10,07	27,12	0,23	0,62	2,69
novorozenecké (neonatologie)	0,10	1,00	0,00	0,02	10,00
chirurgie	41,68	56,86	0,95	1,30	1,36
neurochirurgie	1,10	5,00	0,03	0,11	4,55
plastická chirurgie	3,47	1,85	0,08	0,04	0,53
traumatologie	1,00	12,91	0,02	0,29	12,91
anesteziologicko - resuscitační	52,62	50,16	1,20	1,14	0,95
ortopedie	18,99	25,40	0,43	0,58	1,34
urologie	8,00	13,55	0,18	0,31	1,69
ORL (ušní, nosní, krční)	23,23	21,90	0,53	0,50	0,94
foniatrie a audiologie	0,50	0,50	0,01	0,01	1,00
oční (oftalmologie)	31,55	26,90	0,72	0,61	0,85
stomatologie	10,80	150,13	0,25	3,42	13,90
kožní (dermatovenerologie)	15,55	19,10	0,35	0,44	1,23
klinická onkologie	8,46	14,76	0,19	0,34	1,74
radiační onkologie	6,40	17,00	0,15	0,39	2,66
tělovýchovné lékařství	1,35	1,20	0,03	0,03	0,89
lékařská genetika	0,80	4,00	0,02	0,09	5,00
praktický lékař pro dospělé	211,00	206,40	4,81	4,71	0,98
praktický lékař pro děti a dorost	83,95	86,33	1,91	1,97	1,03

9. Ambulantní péče v lůžkových a ambulantních zařízeních v krajích - zdravotnictví celkem

Oddělení	Přepočtený počet		na 10 000 obyvatel		Počet ZPBD na 1 lékaře
	lékaři	ZPBD	lékaři	ZPBD	
praktický lékař stomatolog	239,02	208,29	5,45	4,75	0,87
praktický lékař gynekolog	46,10	48,80	1,05	1,11	1,06
nefrologie	0,20	0,20	0,00	0,00	1,00
klinická biochemie	7,46	108,36	0,17	2,47	14,53
klinická hematologie	6,60	29,66	0,15	0,68	4,49
radiologie a zobrazovací metody	55,68	127,85	1,27	2,91	2,30
ortopedická protetika	0,20	3,10	0,00	0,07	15,50
transfúzní služba	4,31	36,55	0,10	0,83	8,48
rehabilitace a fyzikální medicína	26,83	36,20	0,61	0,83	1,35
nukleární medicína	3,00	7,00	0,07	0,16	2,33
patologie	13,91	21,00	0,32	0,48	1,51
soudní lékařství	2,60	4,00	0,06	0,09	1,54
hygiena a epidemiologie	1,00	1,00	0,02	0,02	1,00
cévní chirurgie	0,10	1,00	0,00	0,02	10,00
epidemiologie	1,70	1,00	0,04	0,02	0,59
mikrobiologie	11,80	33,00	0,27	0,75	2,80
pracovní lékařství	1,00	-	0,02	-	-
hemodialýza	6,40	41,72	0,15	0,95	6,52
dětská a dorostová psychiatrie	2,10	2,00	0,05	0,05	0,95
centrální příjem	-	17,66	-	0,40	-
operační sály	1,00	63,11	0,02	1,44	63,11
funkční diagnostika	1,00	7,00	0,02	0,16	7,00
dětská kardiologie	2,00	2,00	0,05	0,05	1,00
dětská neurologie	3,35	2,30	0,08	0,05	0,69
krevní banka	0,20	0,20	0,00	0,00	1,00
léčba bolesti	0,20	0,27	0,00	0,01	1,35
ošetřovatelská péče	-	103,43	-	2,36	-
reprodukční medicína	3,00	6,00	0,07	0,14	2,00
doprava raněných,nemocných,rodiček	-	1,18	-	0,03	-
ostatní oddělení	1,60	29,32	0,04	0,67	18,33
celkem	1 137,20	1 934,37	25,93	44,10	1,70

9. Ambulantní péče v lůžkových a ambulantních zařízeních v krajích - zdravotnictví celkem

Oddělení	Přepočtený počet		na 10 000 obyvatel		Počet ZPBD na 1 lékaře
	lékaři	ZPBD	lékaři	ZPBD	
Královéhradecký kraj					
interna	103,14	197,75	1,86	3,57	1,92
kardiologie	28,44	45,63	0,51	0,82	1,60
revmatologie	3,35	4,35	0,06	0,08	1,30
diabetologie	11,92	11,67	0,22	0,21	0,98
gastroenterologie	7,00	7,50	0,13	0,14	1,07
endokrinologie	3,67	3,67	0,07	0,07	1,00
geriatrie	0,83	0,80	0,01	0,01	0,96
infekční	3,88	5,80	0,07	0,10	1,49
alergologie a klinická imunologie	24,39	41,20	0,44	0,74	1,69
pneumologie a ftizeologie	21,23	25,35	0,38	0,46	1,19
nervové (neurologie)	39,19	51,35	0,71	0,93	1,31
psychiatrie	33,45	30,98	0,60	0,56	0,93
sexuologie	1,00	-	0,02	-	-
nemoci z povolání	7,50	8,00	0,14	0,14	1,07
dětské (pediatrie)	19,08	23,74	0,34	0,43	1,24
ženské (gynekologie, porodnictví)	11,96	21,61	0,22	0,39	1,81
chirurgie	66,73	99,30	1,20	1,79	1,49
neurochirurgie	5,73	4,14	0,10	0,07	0,72
plastická chirurgie	5,71	9,22	0,10	0,17	1,61
kardiochirurgie	4,45	2,73	0,08	0,05	0,61
traumatologie	4,38	10,42	0,08	0,19	2,38
anesteziologicko - resuscitační	81,48	85,99	1,47	1,55	1,06
ortopedie	32,43	34,94	0,59	0,63	1,08
urologie	23,27	31,96	0,42	0,58	1,37
ORL (ušní, nosní, krční)	34,73	36,19	0,63	0,65	1,04
foniatrie a audiologie	0,80	0,80	0,01	0,01	1,00
oční (oftalmologie)	54,27	78,38	0,98	1,42	1,44
stomatologie	17,96	225,05	0,32	4,06	12,53
kožní (dermatovenerologie)	27,08	31,00	0,49	0,56	1,14
klinická onkologie	5,40	8,00	0,10	0,14	1,48
radiační onkologie	18,28	50,44	0,33	0,91	2,76
tělovýchovné lékařství	1,50	2,00	0,03	0,04	1,33
lékařská genetika	5,25	8,55	0,09	0,15	1,63
dětská chirurgie	3,62	5,00	0,07	0,09	1,38

9. Ambulantní péče v lůžkových a ambulantních zařízeních v krajích - zdravotnictví celkem

Oddělení	Přepočtený počet		na 10 000 obyvatel		Počet ZPBD na 1 lékaře
	lékaři	ZPBD	lékaři	ZPBD	
praktický lékař pro dospělé	299,53	310,76	5,41	5,61	1,04
praktický lékař pro děti a dorost	122,97	114,51	2,22	2,07	0,93
praktický lékař stomatolog	361,15	309,47	6,52	5,59	0,86
praktický lékař gynekolog	65,95	74,71	1,19	1,35	1,13
klinická biochemie	14,49	173,06	0,26	3,12	11,94
klinická hematologie	1,65	7,05	0,03	0,13	4,27
radiologie a zobrazovací metody	93,06	198,85	1,68	3,59	2,14
ortopedická protetika	-	6,00	-	0,11	-
transfúzní služba	12,58	84,71	0,23	1,53	6,73
rehabilitace a fyzikální medicína	33,97	34,70	0,61	0,63	1,02
nukleární medicína	10,00	30,00	0,18	0,54	3,00
patologie	16,93	43,00	0,31	0,78	2,54
soudní lékařství	3,60	3,00	0,06	0,05	0,83
hygiena obecná a komunální	1,00	1,00	0,02	0,02	1,00
hygiena a epidemiologie	0,75	0,75	0,01	0,01	1,00
cévní chirurgie	3,57	3,74	0,06	0,07	1,05
epidemiologie	2,50	1,20	0,05	0,02	0,48
mikrobiologie	14,98	57,40	0,27	1,04	3,83
pracovní lékařství	2,00	2,60	0,04	0,05	1,30
hemodialýza	9,36	60,77	0,17	1,10	6,49
dětská a dorostová psychiatrie	4,00	1,00	0,07	0,02	0,25
tkáňová banka	1,00	4,40	0,02	0,08	4,40
operační sály	4,20	63,24	0,08	1,14	15,06
dětská kardiologie	1,00	1,00	0,02	0,02	1,00
dětská nefrologie	0,70	0,50	0,01	0,01	0,71
dětská neurologie	2,00	2,00	0,04	0,04	1,00
krevní banka	0,01	0,10	0,00	0,00	10,00
hyperbarická med. a oxygenoterapie	2,10	3,40	0,04	0,06	1,62
léčba bolesti	2,01	1,70	0,04	0,03	0,85
ošetřovatelská péče	-	154,22	-	2,78	-
reprodukční medicína	1,90	4,50	0,03	0,08	2,37
AT - návykové nemoci	0,60	0,60	0,01	0,01	1,00
ortodoncie	14,90	15,60	0,27	0,28	1,05
doprava raněných, nemocných, rodiček	-	1,00	-	0,02	-
ostatní oddělení	13,22	72,26	0,24	1,30	5,47
celkem	1 830,78	3 046,31	33,06	55,00	1,66

9. Ambulantní péče v lůžkových a ambulantních zařízeních v krajích - zdravotnictví celkem

Oddělení	Přepočtený počet		na 10 000 obyvatel		Počet ZPBD na 1 lékaře
	lékaři	ZPBD	lékaři	ZPBD	
Pardubický kraj					
interna	65,71	87,69	1,27	1,70	1,33
kardiologie	17,20	26,90	0,33	0,52	1,56
revmatologie	5,95	5,65	0,12	0,11	0,95
diabetologie	6,39	7,17	0,12	0,14	1,12
gastroenterologie	4,50	6,05	0,09	0,12	1,34
endokrinologie	3,85	3,60	0,07	0,07	0,94
geriatrie	2,87	3,63	0,06	0,07	1,26
infekční	2,25	4,00	0,04	0,08	1,78
alergologie a klinická imunologie	10,95	13,00	0,21	0,25	1,19
pneumologie a ftizeologie	16,70	26,90	0,32	0,52	1,61
nervové (neurologie)	30,90	37,45	0,60	0,73	1,21
psychiatrie	21,76	9,94	0,42	0,19	0,46
dětské (pediatrie)	11,00	12,95	0,21	0,25	1,18
ženské (gynekologie, porodnictví)	6,74	15,38	0,13	0,30	2,28
novorozenecké (neonatologie)	0,30	0,30	0,01	0,01	1,00
chirurgie	59,80	100,88	1,16	1,95	1,69
neurochirurgie	1,00	1,20	0,02	0,02	1,20
plastická chirurgie	2,50	2,20	0,05	0,04	0,88
traumatologie	3,60	5,00	0,07	0,10	1,39
anesteziologicko - resuscitační	43,25	56,07	0,84	1,09	1,30
ortopedie	30,35	31,78	0,59	0,62	1,05
urologie	14,91	17,56	0,29	0,34	1,18
ORL (ušní, nosní, krční)	28,14	32,15	0,54	0,62	1,14
foniatrie a audiologie	0,21	0,21	0,00	0,00	1,00
oční (oftalmologie)	36,81	51,87	0,71	1,00	1,41
stomatologie	1,20	121,36	0,02	2,35	101,13
kožní (dermatovenerologie)	22,55	30,74	0,44	0,60	1,36
klinická onkologie	5,00	15,70	0,10	0,30	3,14
radiační onkologie	9,20	16,35	0,18	0,32	1,78
dorostové	1,00	0,50	0,02	0,01	0,50
tělovýchovné lékařství	0,22	0,70	0,00	0,01	3,18
lékařská genetika	2,05	3,30	0,04	0,06	1,61
dětská chirurgie	3,22	3,00	0,06	0,06	0,93

9. Ambulantní péče v lůžkových a ambulantních zařízeních v krajích - zdravotnictví celkem

Oddělení	Přepočtený počet		na 10 000 obyvatel		Počet ZPBD na 1 lékaře
	lékaři	ZPBD	lékaři	ZPBD	
praktický lékař pro dospělé	240,13	238,90	4,65	4,63	0,99
praktický lékař pro děti a dorost	99,68	96,74	1,93	1,87	0,97
praktický lékař stomatolog	279,78	268,51	5,42	5,20	0,96
praktický lékař gynekolog	50,04	55,26	0,97	1,07	1,10
nefrologie	1,50	1,30	0,03	0,03	0,87
klinická biochemie	13,19	112,76	0,26	2,18	8,55
klinická hematologie	6,64	25,39	0,13	0,49	3,82
radiologie a zobrazovací metody	75,64	166,33	1,46	3,22	2,20
ortopedická protetika	1,00	14,00	0,02	0,27	14,00
transfúzní služba	12,89	71,00	0,25	1,37	5,51
rehabilitace a fyzikální medicína	19,34	40,83	0,37	0,79	2,11
nukleární medicína	2,65	2,93	0,05	0,06	1,11
patologie	19,07	45,52	0,37	0,88	2,39
soudní lékařství	3,70	2,00	0,07	0,04	0,54
hygiena a epidemiologie	0,25	0,25	0,00	0,00	1,00
cévní chirurgie	0,40	0,40	0,01	0,01	1,00
mikrobiologie	12,84	60,94	0,25	1,18	4,75
pracovní lékařství	7,40	7,60	0,14	0,15	1,03
hemodialýza	20,75	63,28	0,40	1,23	3,05
dětská a dorostová psychiatrie	1,20	1,20	0,02	0,02	1,00
dětská kardiologie	1,60	1,50	0,03	0,03	0,94
dětská neurologie	1,30	1,20	0,03	0,02	0,92
dětská gynekologie	0,80	0,80	0,02	0,02	1,00
hyperbarická medic. a oxygenoterap.	1,00	1,00	0,02	0,02	1,00
léčba bolesti	0,95	-	0,02	-	-
ošetřovatelská péče	-	127,96	-	2,48	-
reprodukční medicína	2,00	5,60	0,04	0,11	2,80
AT - návykové nemoci	0,40	1,00	0,01	0,02	2,50
ortodontie	11,43	15,21	0,22	0,29	1,33
doprava raněných, nemocných, rodiček	-	1,00	-	0,02	-
maxilofaciální chirurgie	5,54	5,98	0,11	0,12	1,08
ostatní oddělení	5,65	83,02	0,11	1,61	14,69
celkem	1 370,84	2 270,59	26,55	43,97	1,66

9. Ambulantní péče v lůžkových a ambulantních zařízeních v krajích - zdravotnictví celkem

Oddělení	Přepočtený počet		na 10 000 obyvatel		Počet ZPBD na 1 lékaře
	lékaři	ZPBD	lékaři	ZPBD	
Vysočina					
interna	71,36	102,94	1,39	2,01	1,44
kardiologie	11,65	18,70	0,23	0,37	1,61
revmatologie	4,30	4,30	0,08	0,08	1,00
diabetologie	9,25	9,60	0,18	0,19	1,04
gastroenterologie	5,65	6,35	0,11	0,12	1,12
endokrinologie	4,75	5,66	0,09	0,11	1,19
infekční	2,24	3,50	0,04	0,07	1,56
alergologie a klinická imunologie	11,70	16,10	0,23	0,31	1,38
pneumologie a ftizeologie	15,35	25,55	0,30	0,50	1,66
nervové (neurologie)	34,70	51,80	0,68	1,01	1,49
psychiatrie	25,59	13,69	0,50	0,27	0,53
sexuologie	0,56	0,50	0,01	0,01	0,89
dětské (pediatrie)	15,35	16,30	0,30	0,32	1,06
ženské (gynekologie, porodnictví)	9,74	20,79	0,19	0,41	2,13
chirurgie	39,78	73,98	0,78	1,45	1,86
anesteziologicko - resuscitační	30,78	56,46	0,60	1,10	1,83
ortopedie	26,59	28,90	0,52	0,56	1,09
urologie	14,00	19,49	0,27	0,38	1,39
ORL (ušní, nosní, krční)	22,57	27,60	0,44	0,54	1,22
foniatrie a audiologie	1,12	1,30	0,02	0,03	1,16
oční (oftalmologie)	33,59	41,45	0,66	0,81	1,23
stomatologie	27,30	178,72	0,53	3,49	6,55
kožní (dermatovenerologie)	23,80	27,85	0,46	0,54	1,17
klinická onkologie	4,60	7,50	0,09	0,15	1,63
radiační onkologie	6,10	29,55	0,12	0,58	4,84
lékařská genetika	0,60	0,20	0,01	0,00	0,33
praktický lékař pro dospělé	235,99	237,61	4,61	4,64	1,01
praktický lékař pro děti a dorost	104,75	101,74	2,05	1,99	0,97
praktický lékař stomatolog	277,70	273,14	5,42	5,34	0,98
praktický lékař gynekolog	52,31	59,56	1,02	1,16	1,14
nefrologie	0,70	0,20	0,01	0,00	0,29
klinická biochemie	6,25	87,27	0,12	1,70	13,96
klinická hematologie	2,30	21,86	0,04	0,43	9,50

9. Ambulantní péče v lůžkových a ambulantních zařízeních v krajích - zdravotnictví celkem

Oddělení	Přepočtený počet		na 10 000 obyvatel		Počet ZPBD na 1 lékaře
	lékaři	ZPBD	lékaři	ZPBD	
radiologie a zobrazovací metody	49,13	97,08	0,96	1,90	1,98
transfúzní služba	10,10	47,46	0,20	0,93	4,70
rehabilitace a fyzikální medicína	10,45	49,74	0,20	0,97	4,76
nukleární medicína	8,20	23,96	0,16	0,47	2,92
patologie	10,45	22,35	0,20	0,44	2,14
hygiena a epidemiologie	1,16	0,16	0,02	0,00	0,14
mikrobiologie	7,70	58,92	0,15	1,15	7,65
pracovní lékařství	0,20	-	0,00	-	-
hemodialýza	8,10	68,13	0,16	1,33	8,41
dětská a dorostová psychiatrie	1,30	-	0,03	-	-
operační sály	-	140,48	-	2,74	-
dětská kardiologie	1,80	1,80	0,04	0,04	1,00
dětská neurologie	1,20	2,11	0,02	0,04	1,76
krevní banka	-	0,30	-	0,01	-
ošetřovatelská péče	-	133,60	-	2,61	-
reprodukční medicína	2,10	5,00	0,04	0,10	2,38
AT - návykové nemoci	1,40	1,40	0,03	0,03	1,00
ortodoncie	1,00	1,00	0,02	0,02	1,00
doprava raněných,nemocných,rodiček	-	2,00	-	0,04	-
ostatní oddělení	1,80	87,71	0,04	1,71	48,73
celkem	1 249,11	2 313,36	24,40	45,19	1,85

9. Ambulantní péče v lůžkových a ambulantních zařízeních v krajích - zdravotnictví celkem

Oddělení	Přepočtený počet		na 10 000 obyvatel		Počet ZPBD na 1 lékaře
	lékaři	ZPBD	lékaři	ZPBD	
Jihomoravský kraj					
interna	282,12	439,43	2,42	3,77	1,56
kardiologie	30,70	39,55	0,26	0,34	1,29
revmatologie	13,80	13,69	0,12	0,12	0,99
diabetologie	13,72	13,50	0,12	0,12	0,98
gastroenterologie	14,30	21,40	0,12	0,18	1,50
endokrinologie	10,65	9,50	0,09	0,08	0,89
geriatrie	3,75	2,54	0,03	0,02	0,68
infekční	13,53	26,45	0,12	0,23	1,95
alergologie a klinická imunologie	50,70	67,50	0,43	0,58	1,33
pneumologie a ftizeologie	33,05	45,30	0,28	0,39	1,37
nervové (neurologie)	98,19	111,67	0,84	0,96	1,14
psychiatrie	77,58	30,80	0,67	0,26	0,40
sexuologie	5,20	5,50	0,04	0,05	1,06
nemoci z povolání	5,50	5,00	0,05	0,04	0,91
dětské (pediatrie)	22,21	32,05	0,19	0,27	1,44
angiologie	4,00	3,00	0,03	0,03	0,75
ženské (gynekologie, porodnictví)	69,10	119,11	0,59	1,02	1,72
novorozenecké (neonatologie)	2,17	3,00	0,02	0,03	1,38
chirurgie	137,52	258,26	1,18	2,21	1,88
neurochirurgie	4,60	13,00	0,04	0,11	2,83
plastická chirurgie	15,25	24,80	0,13	0,21	1,63
traumatologie	1,00	11,99	0,01	0,10	11,99
anesteziologicko - resuscitační	155,41	170,47	1,33	1,46	1,10
ortopedie	71,46	80,99	0,61	0,69	1,13
urologie	38,73	60,52	0,33	0,52	1,56
ORL (ušní, nosní, krční)	73,23	97,15	0,63	0,83	1,33
foniatrie a audiologie	11,82	14,30	0,10	0,12	1,21
oční (oftalmologie)	100,66	135,20	0,86	1,16	1,34
stomatologie	120,19	505,69	1,03	4,34	4,21
kožní (dermatovenerologie)	86,64	104,57	0,74	0,90	1,21
klinická onkologie	23,42	43,15	0,20	0,37	1,84
radiační onkologie	23,40	55,38	0,20	0,47	2,37
dorostové	0,80	0,70	0,01	0,01	0,88
tělovýchovné lékařství	3,10	3,05	0,03	0,03	0,98
lékařská genetika	15,62	40,35	0,13	0,35	2,58

9. Ambulantní péče v lůžkových a ambulantních zařízeních v krajích - zdravotnictví celkem

Oddělení	Přepočtený počet		na 10 000 obyvatel		Počet ZPBD na 1 lékaře
	lékaři	ZPBD	lékaři	ZPBD	
dětská chirurgie	3,40	12,00	0,03	0,10	3,53
praktický lékař pro dospělé	609,70	580,85	5,23	4,98	0,95
praktický lékař pro děti a dorost	237,52	229,30	2,04	1,97	0,97
praktický lékař stomatolog	740,56	616,64	6,35	5,29	0,83
praktický lékař gynekolog	150,20	157,11	1,29	1,35	1,05
nefrologie	4,75	4,80	0,04	0,04	1,01
klinická biochemie	42,75	321,84	0,37	2,76	7,53
klinická hematologie	19,30	90,33	0,17	0,77	4,68
radiologie a zobrazovací metody	216,63	380,17	1,86	3,26	1,75
ortopedická protetika	0,40	3,00	0,00	0,03	7,50
transfúzní služba	38,52	264,43	0,33	2,27	6,86
rehabilitace a fyzikální medicína	52,62	115,47	0,45	0,99	2,19
nukleární medicína	21,72	39,09	0,19	0,34	1,80
patologie	52,92	97,80	0,45	0,84	1,85
soudní lékařství	11,90	11,50	0,10	0,10	0,97
hygiena obecná a komunální	0,50	2,00	0,00	0,02	4,00
hygiena a epidemiologie	1,50	1,00	0,01	0,01	0,67
dětská onkologie a hematoonkologie	3,00	8,00	0,03	0,07	2,67
cévní chirurgie	0,10	-	0,00	-	-
dětské kožní (dermatovenerologie)	3,25	4,75	0,03	0,04	1,46
mikrobiologie	27,65	150,00	0,24	1,29	5,42
pracovní lékařství	0,20	-	0,00	-	-
hemodialýza	12,13	80,20	0,10	0,69	6,61
dětská a dorostová psychiatrie	8,20	1,00	0,07	0,01	0,12
centrální příjem	1,00	13,83	0,01	0,12	13,83
léčba popálenin	1,00	3,00	0,01	0,03	3,00
operační sály	4,42	233,30	0,04	2,00	52,78
dětské oční	2,60	9,25	0,02	0,08	3,56
funkční diagnostika	5,50	9,00	0,05	0,08	1,64
dětská urologie	0,20	-	0,00	-	-
dětská otorinolaryngologie	4,00	10,00	0,03	0,09	2,50
dětská kardiologie	4,01	7,75	0,03	0,07	1,93
dětská nefrologie	1,50	1,70	0,01	0,01	1,13
dětská neurologie	6,50	12,00	0,06	0,10	1,85
dětská gynekologie	1,00	1,00	0,01	0,01	1,00
lékárenské	-	43,69	-	0,37	-
krevní banka	1,60	9,41	0,01	0,08	5,88

9. Ambulantní péče v lůžkových a ambulantních zařízeních v krajích - zdravotnictví celkem

Oddělení	Přepočtený počet		na 10 000 obyvatel		Počet ZPBD na 1 lékaře
	lékaři	ZPBD	lékaři	ZPBD	
stacionář	0,90	2,30	0,01	0,02	2,56
léčba bolesti	0,90	1,00	0,01	0,01	1,11
ošetřovatelská péče	-	196,97	-	1,69	-
reprodukční medicína	8,95	30,65	0,08	0,26	3,42
AT - návykové nemoci	0,20	0,10	0,00	0,00	0,50
doprava raněných,nemocných,rodiček	-	2,50	-	0,02	-
ostatní oddělení	25,49	205,91	0,22	1,77	8,08
celkem	3 962,31	6 573,20	33,97	56,36	1,66

9. Ambulantní péče v lůžkových a ambulantních zařízeních v krajích - zdravotnictví celkem

Oddělení	Přepočtený počet		na 10 000 obyvatel		Počet ZPBD na 1 lékaře
	lékaři	ZPBD	lékaři	ZPBD	
Olomoucký kraj					
interna	81,29	143,74	1,27	2,25	1,77
kardiologie	25,00	24,75	0,39	0,39	0,99
revmatologie	8,66	6,92	0,14	0,11	0,80
diabetologie	16,97	15,68	0,27	0,25	0,92
gastroenterologie	12,81	21,65	0,20	0,34	1,69
endokrinologie	5,84	3,90	0,09	0,06	0,67
klinická farmakologie	2,50	-	0,04	-	-
geriatrie	2,70	1,20	0,04	0,02	0,44
infekční	2,20	2,75	0,03	0,04	1,25
alergologie a klinická imunologie	31,35	41,05	0,49	0,64	1,31
pneumologie a ftizeologie	19,76	31,70	0,31	0,50	1,60
nervové (neurologie)	57,90	66,49	0,91	1,04	1,15
psychiatrie	56,01	30,15	0,88	0,47	0,54
sexuologie	2,25	0,80	0,04	0,01	0,36
nemoci z povolání	0,30	0,50	0,00	0,01	1,67
dětské (pediatrie)	14,43	27,05	0,23	0,42	1,87
angiologie	0,26	0,20	0,00	0,00	0,77
ženské (gynekologie, porodnictví)	16,25	36,02	0,25	0,56	2,22
chirurgie	57,07	100,42	0,89	1,57	1,76
neurochirurgie	1,25	1,50	0,02	0,02	1,20
plastická chirurgie	5,20	5,60	0,08	0,09	1,08
kardiochirurgie	1,00	2,00	0,02	0,03	2,00
traumatologie	5,50	6,50	0,09	0,10	1,18
anesteziologicko - resuscitační	21,65	41,10	0,34	0,64	1,90
ortopedie	45,06	47,65	0,71	0,75	1,06
urologie	23,25	34,40	0,36	0,54	1,48
ORL (ušní, nosní, krční)	45,65	52,21	0,71	0,82	1,14
foniatrie a audiologie	2,00	3,00	0,03	0,05	1,50
oční (oftalmologie)	77,78	100,43	1,22	1,57	1,29
stomatologie	37,13	242,26	0,58	3,79	6,52
kožní (dermatovenerologie)	44,97	47,52	0,70	0,74	1,06
klinická onkologie	8,30	11,90	0,13	0,19	1,43
radiační onkologie	14,43	31,50	0,23	0,49	2,18
dorostové	0,78	-	0,01	-	-

9. Ambulantní péče v lůžkových a ambulantních zařízeních v krajích - zdravotnictví celkem

Oddělení	Přepočtený počet		na 10 000 obyvatel		Počet ZPBD na 1 lékaře
	lékaři	ZPBD	lékaři	ZPBD	
tělovýchovné lékařství	2,81	3,50	0,04	0,05	1,25
lékařská genetika	9,30	20,75	0,15	0,32	2,23
praktický lékař pro dospělé	371,68	380,34	5,82	5,96	1,02
praktický lékař pro děti a dorost	144,94	138,98	2,27	2,18	0,96
praktický lékař stomatolog	405,34	329,27	6,35	5,16	0,81
praktický lékař gynekolog	89,15	103,11	1,40	1,61	1,16
nefrologie	4,20	8,15	0,07	0,13	1,94
klinická biochemie	17,30	177,56	0,27	2,78	10,26
klinická hematologie	10,77	51,70	0,17	0,81	4,80
radiologie a zobrazovací metody	93,83	215,39	1,47	3,37	2,30
transfúzní služba	17,03	103,63	0,27	1,62	6,09
rehabilitace a fyzikální medicína	32,36	32,13	0,51	0,50	0,99
nukleární medicína	10,75	20,10	0,17	0,31	1,87
patologie	28,19	41,91	0,44	0,66	1,49
soudní lékařství	6,45	6,00	0,10	0,09	0,93
hygiena a epidemiologie	1,00	1,00	0,02	0,02	1,00
cévní chirurgie	1,00	1,00	0,02	0,02	1,00
mikrobiologie	16,84	74,55	0,26	1,17	4,43
pracovní lékařství	5,66	7,00	0,09	0,11	1,24
hemodialýza	12,70	69,31	0,20	1,09	5,46
centrální příjem	10,55	35,85	0,17	0,56	3,40
tkáňová banka	1,15	2,30	0,02	0,04	2,00
operační sály	1,70	103,35	0,03	1,62	60,79
funkční diagnostika	0,50	1,00	0,01	0,02	2,00
dětská kardiologie	0,80	0,50	0,01	0,01	0,63
dětská neurologie	0,50	0,50	0,01	0,01	1,00
dětská gynekologie	0,20	0,20	0,00	0,00	1,00
krevní banka	0,80	3,00	0,01	0,05	3,75
léčba bolesti	0,20	0,20	0,00	0,00	1,00
ošetřovatelská péče	-	161,01	-	2,52	-
maxilofaciální chirurgie	9,10	15,36	0,14	0,24	1,69
ostatní oddělení	3,96	102,17	0,06	1,60	25,80
celkem	2 058,26	3 393,36	32,23	53,13	1,65

9. Ambulantní péče v lůžkových a ambulantních zařízeních v krajích - zdravotnictví celkem

Oddělení	Přepočtený počet		na 10 000 obyvatel		Počet ZPBD na 1 lékaře
	lékaři	ZPBD	lékaři	ZPBD	
Zlínský kraj					
interna	80,22	164,59	1,36	2,79	2,05
kardiologie	10,70	14,35	0,18	0,24	1,34
revmatologie	6,80	6,70	0,12	0,11	0,99
diabetologie	14,90	16,05	0,25	0,27	1,08
gastroenterologie	5,40	5,20	0,09	0,09	0,96
endokrinologie	7,25	8,95	0,12	0,15	1,23
geriatrie	0,50	2,50	0,01	0,04	5,00
infekční	2,45	4,00	0,04	0,07	1,63
alergologie a klinická imunologie	13,70	14,00	0,23	0,24	1,02
pneumologie a ftizeologie	18,79	34,18	0,32	0,58	1,82
nervové (neurologie)	32,57	36,50	0,55	0,62	1,12
psychiatrie	25,09	9,60	0,43	0,16	0,38
sexuologie	0,10	-	0,00	-	-
nemoci z povolání	1,00	1,00	0,02	0,02	1,00
dětské (pediatrie)	7,70	12,74	0,13	0,22	1,65
angiologie	1,20	2,00	0,02	0,03	1,67
ženské (gynekologie, porodnictví)	20,55	49,18	0,35	0,83	2,39
novorozenecké (neonatologie)	0,20	-	0,00	-	-
chirurgie	52,37	90,66	0,89	1,54	1,73
neurochirurgie	0,80	-	0,01	-	-
plastická chirurgie	3,05	1,50	0,05	0,03	0,49
traumatologie	3,00	12,25	0,05	0,21	4,08
anesteziologicko - resuscitační	46,68	44,25	0,79	0,75	0,95
ortopedie	24,70	30,90	0,42	0,52	1,25
urologie	18,90	23,38	0,32	0,40	1,24
ORL (ušní, nosní, krční)	28,80	35,25	0,49	0,60	1,22
foniatrie a audiologie	0,35	0,20	0,01	0,00	0,57
oční (oftalmologie)	66,29	90,95	1,13	1,54	1,37
stomatologie	24,50	256,25	0,42	4,35	10,46
kožní (dermatovenerologie)	27,40	30,00	0,47	0,51	1,09
klinická onkologie	9,50	17,45	0,16	0,30	1,84
radiační onkologie	7,00	15,00	0,12	0,25	2,14
tělovýchovné lékařství	0,63	1,00	0,01	0,02	1,59
lékařská genetika	2,20	2,20	0,04	0,04	1,00
praktický lékař pro dospělé	301,96	287,56	5,13	4,88	0,95

9. Ambulantní péče v lůžkových a ambulantních zařízeních v krajích - zdravotnictví celkem

Oddělení	Přepočtený počet		na 10 000 obyvatel		Počet ZPBD na 1 lékaře
	lékaři	ZPBD	lékaři	ZPBD	
praktický lékař pro děti a dorost	115,38	112,83	1,96	1,92	0,98
praktický lékař stomatolog	382,76	340,57	6,50	5,78	0,89
praktický lékař gynekolog	63,85	66,96	1,08	1,14	1,05
nefrologie	0,40	0,40	0,01	0,01	1,00
klinická biochemie	10,70	148,66	0,18	2,52	13,89
klinická hematologie	2,08	14,30	0,04	0,24	6,88
radiologie a zobrazovací metody	67,72	133,41	1,15	2,26	1,97
transfúzní služba	11,95	65,58	0,20	1,11	5,49
rehabilitace a fyzikální medicína	19,05	24,77	0,32	0,42	1,30
nukleární medicína	5,00	20,00	0,08	0,34	4,00
patologie	15,30	33,07	0,26	0,56	2,16
hygiena a epidemiologie	1,00	-	0,02	-	-
epidemiologie	1,00	9,52	0,02	0,16	9,52
mikrobiologie	7,00	50,60	0,12	0,86	7,23
pracovní lékařství	1,20	1,35	0,02	0,02	1,13
hemodialýza	7,76	32,05	0,13	0,54	4,13
dětská a dorostová psychiatrie	3,00	1,00	0,05	0,02	0,33
operační sály	0,60	77,97	0,01	1,32	129,95
dětská kardiologie	1,85	2,10	0,03	0,04	1,14
dětská nefrologie	1,00	1,00	0,02	0,02	1,00
dětská neurologie	2,50	2,65	0,04	0,04	1,06
ošetřovatelská péče	-	89,77	-	1,52	-
reprodukční medicína	4,20	4,60	0,07	0,08	1,10
doprava raněných, nemocných, rodiček	-	1,74	-	0,03	-
ostatní oddělení	7,97	64,46	0,14	1,09	8,09
celkem	1 600,52	2 619,70	27,17	44,47	1,64

9. Ambulantní péče v lůžkových a ambulantních zařízeních v krajích - zdravotnictví celkem

Oddělení	Přepočtený počet		na 10 000 obyvatel		Počet ZPBD na 1 lékaře
	lékaři	ZPBD	lékaři	ZPBD	
Moravskoslezský kraj					
interna	172,24	285,33	1,40	2,32	1,66
kardiologie	50,26	74,07	0,41	0,60	1,47
revmatologie	20,10	21,40	0,16	0,17	1,06
diabetologie	28,03	32,20	0,23	0,26	1,15
gastroenterologie	23,33	35,47	0,19	0,29	1,52
endokrinologie	10,18	12,00	0,08	0,10	1,18
klinická farmakologie	1,90	2,00	0,02	0,02	1,05
geriatrie	0,80	1,10	0,01	0,01	1,38
infekční	5,15	9,69	0,04	0,08	1,88
alergologie a klinická imunologie	36,33	44,80	0,30	0,36	1,23
pneumologie a ftizeologie	44,25	89,55	0,36	0,73	2,02
nervové (neurologie)	101,33	119,57	0,82	0,97	1,18
psychiatrie	64,93	41,91	0,53	0,34	0,65
sexuologie	0,45	0,75	0,00	0,01	1,67
nemoci z povolání	11,33	18,80	0,09	0,15	1,66
dětské (pediatrie)	37,05	52,50	0,30	0,43	1,42
angiologie	1,52	2,20	0,01	0,02	1,45
ženské (gynekologie, porodnictví)	22,24	51,99	0,18	0,42	2,34
novorozenecké (neonatologie)	0,50	1,75	0,00	0,01	3,50
chirurgie	96,15	179,14	0,78	1,46	1,86
neurochirurgie	4,47	4,70	0,04	0,04	1,05
plastická chirurgie	15,64	14,55	0,13	0,12	0,93
kardiochirurgie	4,70	6,00	0,04	0,05	1,28
traumatologie	3,50	8,88	0,03	0,07	2,54
anesteziologicko - resuscitační	104,53	155,70	0,85	1,27	1,49
ortopedie	70,14	84,42	0,57	0,69	1,20
urologie	47,33	60,30	0,38	0,49	1,27
ORL (ušní, nosní, krční)	75,34	91,55	0,61	0,74	1,22
foniatrie a audiologie	1,75	2,50	0,01	0,02	1,43
oční (oftalmologie)	113,93	157,48	0,93	1,28	1,38
stomatologie	42,85	376,24	0,35	3,06	8,78
kožní (dermatovenerologie)	77,02	94,65	0,63	0,77	1,23
klinická onkologie	5,24	12,75	0,04	0,10	2,43
radiační onkologie	26,20	70,00	0,21	0,57	2,67
tělovýchovné lékařství	0,20	-	0,00	-	-
lékařská genetika	8,65	31,40	0,07	0,26	3,63

9. Ambulantní péče v lůžkových a ambulantních zařízeních v krajích - zdravotnictví celkem

Oddělení	Přepočtený počet		na 10 000 obyvatel		Počet ZPBD na 1 lékaře
	lékaři	ZPBD	lékaři	ZPBD	
praktický lékař pro dospělé	624,66	626,97	5,08	5,09	1,00
praktický lékař pro děti a dorost	240,97	243,34	1,96	1,98	1,01
praktický lékař stomatolog	747,45	497,31	6,07	4,04	0,67
praktický lékař gynekolog	164,10	193,60	1,33	1,57	1,18
nefrologie	4,16	5,80	0,03	0,05	1,39
klinická biochemie	21,19	326,81	0,17	2,66	15,42
klinická hematologie	17,41	95,19	0,14	0,77	5,47
radiologie a zobrazovací metody	149,46	387,72	1,21	3,15	2,59
ortopedická protetika	2,06	46,95	0,02	0,38	22,79
transfúzní služba	13,45	140,06	0,11	1,14	10,41
rehabilitace a fyzikální medicína	63,22	148,18	0,51	1,20	2,34
nukleární medicína	9,41	27,55	0,08	0,22	2,93
patologie	55,21	91,40	0,45	0,74	1,66
soudní lékařství	5,00	5,00	0,04	0,04	1,00
hygiena a epidemiologie	1,00	1,00	0,01	0,01	1,00
cévní chirurgie	0,20	-	0,00	-	-
mikrobiologie	6,90	44,32	0,06	0,36	6,42
pracovní lékařství	7,09	7,50	0,06	0,06	1,06
hemodialýza	15,33	128,22	0,12	1,04	8,36
dětská psychiatrie	2,00	1,70	0,02	0,01	0,85
centrální příjem	5,15	50,50	0,04	0,41	9,81
léčba popálenin	1,15	1,63	0,01	0,01	1,42
operační sály	1,30	168,40	0,01	1,37	129,54
funkční diagnostika	2,30	8,30	0,02	0,07	3,61
dětská kardiologie	1,80	1,45	0,01	0,01	0,81
dětská nefrologie	0,30	0,36	0,00	0,00	1,20
dětská neurologie	7,65	10,64	0,06	0,09	1,39
krevní banka	1,80	11,00	0,01	0,09	6,11
stacionář	0,14	1,01	0,00	0,01	7,21
ošetřovatelská péče	-	249,87	-	2,03	-
reprodukční medicína	0,50	1,00	0,00	0,01	2,00
doprava raněných,nemocných,rodiček	-	10,30	-	0,08	-
maxilofaciální chirurgie	4,08	4,00	0,03	0,03	0,98
ostatní oddělení	2,40	219,63	0,02	1,78	91,51
celkem	3 508,40	6 004,05	28,51	48,79	1,71

10. Ambulantní péče v lůžkových a ambulantních zařízeních v ČR - zřizovatel MZ

Oddělení	Přepočtený počet		na 10 000 obyvatel		Počet ZPBD na 1 lékaře
	lékaři	ZPBD	lékaři	ZPBD	
interna	324,04	694,75	0,31	0,66	2,14
kardiologie	95,27	150,84	0,09	0,14	1,58
revmatologie	12,64	25,93	0,01	0,02	2,05
diabetologie	9,97	3,75	0,01	0,00	0,38
gastroenterologie	8,20	15,00	0,01	0,01	1,83
endokrinologie	16,80	19,90	0,02	0,02	1,18
klinická farmakologie	8,55	8,10	0,01	0,01	0,95
geriatrie	6,99	6,30	0,01	0,01	0,90
infekční	32,53	55,16	0,03	0,05	1,70
alergologie a klinická imunologie	68,21	146,07	0,06	0,14	2,14
pneumologie a ftizeologie	43,88	100,69	0,04	0,10	2,29
nervové (neurologie)	103,74	172,07	0,10	0,16	1,66
psychiatrie	47,96	57,07	0,05	0,05	1,19
sexuologie	6,86	9,00	0,01	0,01	1,31
nemoci z povolání	42,48	43,05	0,04	0,04	1,01
dětské (pediatrie)	93,30	186,27	0,09	0,18	2,00
ženské (gynekologie, porodnictví)	131,52	288,64	0,13	0,27	2,19
novorozenecké (neonatologie)	10,42	45,76	0,01	0,04	4,39
chirurgie	104,41	257,36	0,10	0,24	2,46
neurochirurgie	30,66	49,04	0,03	0,05	1,60
plastická chirurgie	29,49	41,62	0,03	0,04	1,41
kardiochirurgie	35,57	53,25	0,03	0,05	1,50
traumatologie	17,68	49,84	0,02	0,05	2,82
anesteziologicko - resuscitační	446,28	435,22	0,42	0,41	0,98
ortopedie	70,85	126,55	0,07	0,12	1,79
urologie	46,11	117,32	0,04	0,11	2,54
ORL (ušní, nosní, krční)	69,91	153,47	0,07	0,15	2,20
foniatrie a audiologie	6,40	13,50	0,01	0,01	2,11
oční (oftalmologie)	101,76	165,80	0,10	0,16	1,63
stomatologie	139,20	292,22	0,13	0,28	2,10
kožní (dermatovenerologie)	60,41	120,92	0,06	0,12	2,00
klinická onkologie	33,82	75,55	0,03	0,07	2,23
radiační onkologie	121,05	300,86	0,12	0,29	2,49
tělovýchovné lékařství	9,49	12,85	0,01	0,01	1,35
lékařská genetika	47,45	117,85	0,05	0,11	2,48
dětská chirurgie	18,75	44,07	0,02	0,04	2,35
praktický lékař pro dospělé	27,44	29,45	0,03	0,03	1,07

10. Ambulantní péče v lůžkových a ambulantních zařízeních v ČR - zřizovatel MZ

Oddělení	Přepočtený počet		na 10 000 obyvatel		Počet ZPBD na 1 lékaře
	lékaři	ZPBD	lékaři	ZPBD	
praktický lékař pro děti a dorost	11,54	12,23	0,01	0,01	1,06
praktický lékař stomatolog	7,30	7,14	0,01	0,01	0,98
praktický lékař gynekolog	1,80	2,00	0,00	0,00	1,11
nefrologie	4,70	29,18	0,00	0,03	6,21
klinická biochemie	68,55	567,31	0,07	0,54	8,28
klinická hematologie	80,07	280,31	0,08	0,27	3,50
radiologie a zobrazovací metody	395,91	717,65	0,38	0,68	1,81
ortopedická protetika	2,00	6,00	0,00	0,01	3,00
transfúzní služba	67,86	397,51	0,06	0,38	5,86
rehabilitace a fyzikální medicína	45,49	126,78	0,04	0,12	2,79
nukleární medicína	76,01	162,55	0,07	0,15	2,14
patologie	149,70	227,59	0,14	0,22	1,52
soudní lékařství	62,32	50,00	0,06	0,05	0,80
dětská onkologie a hematoonkologie	8,90	14,00	0,01	0,01	1,57
cévní chirurgie	1,37	4,59	0,00	0,00	3,35
dětské kožní (dermatovenerologie)	4,00	6,75	0,00	0,01	1,69
mikrobiologie	74,56	228,83	0,07	0,22	3,07
pracovní lékařství	10,45	13,00	0,01	0,01	1,24
hemodialýza	19,40	129,34	0,02	0,12	6,67
dětská a dorostová psychiatrie	8,80	11,01	0,01	0,01	1,25
centrální příjem	53,37	153,75	0,05	0,15	2,88
tkáňová banka	6,30	20,30	0,01	0,02	3,22
léčba popálenin	3,37	5,33	0,00	0,01	1,58
operační sály	5,95	393,42	0,01	0,37	66,12
dětské oční	8,99	13,25	0,01	0,01	1,47
funkční diagnostika	19,42	23,70	0,02	0,02	1,22
dětská otorinolaryngologie	9,32	20,00	0,01	0,02	2,15
dětská kardiologie	3,00	6,75	0,00	0,01	2,25
dětská nefrologie	1,00	1,20	0,00	0,00	1,20
dětská neurologie	14,83	27,51	0,01	0,03	1,86
dětská gynekologie	1,00	1,00	0,00	0,00	1,00
lékárenské	-	35,19	-	0,03	-
stacionář	2,70	3,00	0,00	0,00	1,11
léčba bolesti	12,05	6,90	0,01	0,01	0,57
ošetřovatelská péče	-	3,50	-	0,00	-
reprodukční medicína	4,70	5,00	0,00	0,00	1,06
AT - návykové nemoci	4,40	10,60	0,00	0,01	2,41

10. Ambulantní péče v lůžkových a ambulantních zařízeních v ČR - zřizovatel MZ

Oddělení	Přepočtený počet		na 10 000 obyvatel		Počet ZPBD na 1 lékaře
	lékaři	ZPBD	lékaři	ZPBD	
ortodoncie	6,43	6,00	0,01	0,01	0,93
doprava raněných,nemocných,rodiček	-	4,50	-	0,00	-
maxilofaciální chirurgie	8,98	14,96	0,01	0,01	1,67
ostatní oddělení	205,78	835,09	0,20	0,79	4,06
celkem ČR	3 952,41	9 069,81	3,76	8,63	2,29

11. Ambulantní péče v lůžkových a ambulantních zařízeních v ČR - zřizovatel kraj

Oddělení	Přepočtený počet		na 10 000 obyvatel		Počet ZPBD na 1 lékaře
	lékaři	ZPBD	lékaři	ZPBD	
interna	126,89	215,89	0,12	0,21	1,70
kardiologie	5,35	9,20	0,01	0,01	1,72
revmatologie	1,70	1,90	0,00	0,00	1,12
diabetologie	0,80	0,90	0,00	0,00	1,13
gastroenterologie	4,02	6,87	0,00	0,01	1,71
endokrinologie	1,23	3,10	0,00	0,00	2,52
geriatrie	0,97	1,15	0,00	0,00	1,19
infekční	8,32	19,72	0,01	0,02	2,37
alergologie a klinická imunologie	3,40	4,50	0,00	0,00	1,32
pneumologie a ftizeologie	21,36	59,65	0,02	0,06	2,79
nervové (neurologie)	43,32	69,31	0,04	0,07	1,60
psychiatrie	8,09	16,40	0,01	0,02	2,03
dětské (pediatrie)	29,46	40,90	0,03	0,04	1,39
ženské (gynekologie, porodnictví)	22,79	42,12	0,02	0,04	1,85
chirurgie	70,81	179,76	0,07	0,17	2,54
plastická chirurgie	1,30	1,75	0,00	0,00	1,35
traumatologie	1,50	6,00	0,00	0,01	4,00
anesteziologicko - resuscitační	87,31	159,09	0,08	0,15	1,82
ortopedie	30,22	40,58	0,03	0,04	1,34
urologie	22,96	39,94	0,02	0,04	1,74
ORL (ušní, nosní, krční)	30,08	45,14	0,03	0,04	1,50
foniatrie a audiologie	4,10	4,40	0,00	0,00	1,07
oční (oftalmologie)	27,85	45,32	0,03	0,04	1,63
stomatologie	2,44	5,75	0,00	0,01	2,36
kožní (dermatovenerologie)	19,05	29,04	0,02	0,03	1,52
klinická onkologie	7,20	14,90	0,01	0,01	2,07
radiační onkologie	9,30	32,55	0,01	0,03	3,50
praktický lékař pro dospělé	26,06	30,35	0,02	0,03	1,16
praktický lékař pro děti a dorost	7,92	7,60	0,01	0,01	0,96
praktický lékař stomatolog	11,44	16,25	0,01	0,02	1,42
praktický lékař gynekolog	8,70	11,39	0,01	0,01	1,31
nefrologie	1,76	1,70	0,00	0,00	0,97
klinická biochemie	19,56	244,54	0,02	0,23	12,50
klinická hematologie	5,46	57,28	0,01	0,05	10,49
radiologie a zobrazovací metody	127,49	285,93	0,12	0,27	2,24
transfúzní služba	29,60	182,67	0,03	0,17	6,17
rehabilitace a fyzikální medicína	26,24	106,29	0,02	0,10	4,05

11. Ambulantní péče v lůžkových a ambulantních zařízeních v ČR - zřizovatel kraj

Oddělení	Přepočtený počet		na 10 000 obyvatel		Počet ZPBD na 1 lékaře
	lékaři	ZPBD	lékaři	ZPBD	
nukleární medicína	16,15	49,46	0,02	0,05	3,06
patologie	32,23	61,15	0,03	0,06	1,90
mikrobiologie	13,07	102,02	0,01	0,10	7,81
pracovní lékařství	0,49	-	0,00	-	-
hemodialýza	17,43	178,65	0,02	0,17	10,25
centrální příjem	-	18,83	-	0,02	-
operační sály	1,97	315,48	0,00	0,30	160,14
funkční diagnostika	0,20	3,50	0,00	0,00	17,50
dětská kardiologie	0,70	1,20	0,00	0,00	1,71
dětská nefrologie	0,50	0,50	0,00	0,00	1,00
dětská neurologie	1,50	2,80	0,00	0,00	1,87
krevní banka	2,00	13,71	0,00	0,01	6,86
stacionář	0,90	2,30	0,00	0,00	2,56
hyperbarická med. a oxygenoterapie	0,20	1,40	0,00	0,00	7,00
ošetřovatelská péče	-	7,30	-	0,01	-
AT - návykové nemoci	0,60	0,60	0,00	0,00	1,00
doprava raněných,nemocných,rodiček	-	7,00	-	0,01	-
ostatní oddělení	5,36	240,12	0,01	0,23	44,80
celkem ČR	949,35	3 045,85	0,90	2,90	3,21

12. Ambulantní péče v lůžkových a ambulantních zařízeních v ČR - zřizovatel město, obec

Oddělení	Přepočtený počet		na 10 000 obyvatel		Počet ZPBD na 1 lékaře
	lékaři	ZPBD	lékaři	ZPBD	
interna	65,75	135,33	0,06	0,13	2,06
kardiologie	9,41	12,43	0,01	0,01	1,32
revmatologie	3,60	3,90	0,00	0,00	1,08
diabetologie	4,90	6,80	0,00	0,01	1,39
gastroenterologie	9,15	14,70	0,01	0,01	1,61
endokrinologie	5,17	6,10	0,00	0,01	1,18
geriatrie	0,20	-	0,00	-	-
infekční	1,00	1,00	0,00	0,00	1,00
alergologie a klinická imunologie	8,00	10,30	0,01	0,01	1,29
pneumologie a ftizeologie	13,00	21,80	0,01	0,02	1,68
nervové (neurologie)	19,00	27,33	0,02	0,03	1,44
psychiatrie	7,60	7,42	0,01	0,01	0,98
dětské (pediatrie)	13,95	13,13	0,01	0,01	0,94
angiologie	0,60	0,60	0,00	0,00	1,00
ženské (gynekologie, porodnictví)	10,58	26,53	0,01	0,03	2,51
chirurgie	66,45	130,15	0,06	0,12	1,96
neurochirurgie	1,10	2,00	0,00	0,00	1,82
plastická chirurgie	2,22	1,50	0,00	0,00	0,68
traumatologie	0,40	0,40	0,00	0,00	1,00
anesteziologicko - resuscitační	64,82	75,36	0,06	0,07	1,16
ortopedie	12,63	17,67	0,01	0,02	1,40
urologie	11,26	14,35	0,01	0,01	1,27
ORL (ušní, nosní, krční)	10,68	16,75	0,01	0,02	1,57
foniatrie a audiologie	0,10	-	0,00	-	-
oční (oftalmologie)	12,04	17,76	0,01	0,02	1,48
stomatologie	3,10	3,50	0,00	0,00	1,13
kožní (dermatovenerologie)	17,43	21,60	0,02	0,02	1,24
klinická onkologie	4,66	12,60	0,00	0,01	2,70
dorostové	0,70	0,70	0,00	0,00	1,00
praktický lékař pro dospělé	61,96	62,01	0,06	0,06	1,00
praktický lékař pro děti a dorost	11,22	12,99	0,01	0,01	1,16
praktický lékař stomatolog	4,10	3,12	0,00	0,00	0,76
praktický lékař gynekolog	9,37	12,88	0,01	0,01	1,37
nefrologie	1,20	1,20	0,00	0,00	1,00
klinická biochemie	12,14	150,60	0,01	0,14	12,41
klinická hematologie	5,20	44,96	0,00	0,04	8,65
radiologie a zobrazovací metody	84,43	197,23	0,08	0,19	2,34

12. Ambulantní péče v lůžkových a ambulantních zařízeních v ČR - zřizovatel město, obec

Oddělení	Přepočtený počet		na 10 000 obyvatel		Počet ZPBD na 1 lékaře
	lékaři	ZPBD	lékaři	ZPBD	
transfúzní služba	2,31	7,50	0,00	0,01	3,25
rehabilitace a fyzikální medicína	24,21	48,71	0,02	0,05	2,01
nukleární medicína	4,00	12,00	0,00	0,01	3,00
patologie	8,50	12,53	0,01	0,01	1,47
soudní lékařství	0,60	-	0,00	-	-
mikrobiologie	2,70	10,56	0,00	0,01	3,91
hemodialýza	6,80	43,72	0,01	0,04	6,43
centrální příjem	-	5,50	-	0,01	-
tkáňová banka	0,10	-	0,00	-	-
operační sály	1,90	69,11	0,00	0,07	36,37
funkční diagnostika	0,70	2,00	0,00	0,00	2,86
dětská urologie	0,20	-	0,00	-	-
dětská kardiologie	1,20	1,25	0,00	0,00	1,04
dětská nefrologie	0,20	0,25	0,00	0,00	1,25
dětská neurologie	0,30	0,80	0,00	0,00	2,67
dětská gynekologie	1,00	1,00	0,00	0,00	1,00
lékárenské	-	8,50	-	0,01	-
krevní banka	0,78	1,40	0,00	0,00	1,79
léčba bolesti	0,80	2,47	0,00	0,00	3,09
ošetřovatelská péče	-	168,41	-	0,16	-
AT - návykové nemoci	2,40	2,40	0,00	0,00	1,00
doprava raněných,nemocných,rodiček	-	3,18	-	0,00	-
ostatní oddělení	3,35	73,67	0,00	0,07	21,99
celkem ČR	631,17	1 561,66	0,60	1,49	2,47

13. Ambulantní péče v lůžkových a ambulantních zařízeních v ČR - zřizovatel fyzická osoba, církev, jiná právnická osoba

Oddělení	Přepočtený počet		na 10 000 obyvatel		Počet ZPBD na 1 lékaře
	lékaři	ZPBD	lékaři	ZPBD	
bez specifikace	0,10	4,20	0,00	0,00	42,00
interna	1 207,21	1 658,56	1,15	1,58	1,37
kardiologie	308,46	391,18	0,29	0,37	1,27
revmatologie	111,37	99,03	0,11	0,09	0,89
diabetologie	196,50	201,28	0,19	0,19	1,02
gastroenterologie	167,37	225,24	0,16	0,21	1,35
endokrinologie	98,93	85,53	0,09	0,08	0,86
klinická farmakologie	7,95	6,00	0,01	0,01	0,75
geriatrie	9,20	10,37	0,01	0,01	1,13
infekční	24,64	35,05	0,02	0,03	1,42
alergologie a klinická imunologie	311,58	370,31	0,30	0,35	1,19
pneumologie a ftizeologie	285,44	411,79	0,27	0,39	1,44
nervové (neurologie)	621,19	634,44	0,59	0,60	1,02
psychiatrie	630,53	256,89	0,60	0,24	0,41
sexuologie	10,05	6,05	0,01	0,01	0,60
nemoci z povolání	13,90	19,80	0,01	0,02	1,42
dětské (pediatrie)	139,43	177,27	0,13	0,17	1,27
angiologie	23,33	25,13	0,02	0,02	1,08
ženské (gynekologie, porodnictví)	148,29	327,02	0,14	0,31	2,21
novorozenecké (neonatologie)	3,17	3,30	0,00	0,00	1,04
chirurgie	828,02	1 226,52	0,79	1,17	1,48
neurochirurgie	9,59	13,12	0,01	0,01	1,37
plastická chirurgie	81,16	130,70	0,08	0,12	1,61
kardiochirurgie	3,00	3,00	0,00	0,00	1,00
traumatologie	18,48	50,11	0,02	0,05	2,71
anesteziologicko - resuscitační	483,45	675,56	0,46	0,64	1,40
ortopedie	534,17	563,43	0,51	0,54	1,05
urologie	294,36	340,78	0,28	0,32	1,16
ORL (ušní, nosní, krční)	536,62	559,16	0,51	0,53	1,04
foniatrie a audiologie	33,28	32,26	0,03	0,03	0,97
oční (oftalmologie)	895,15	1 039,77	0,85	0,99	1,16
stomatologie	254,61	3 467,56	0,24	3,30	13,62
kožní (dermatovenerologie)	578,92	608,72	0,55	0,58	1,05
klinická onkologie	70,31	127,54	0,07	0,12	1,81
radiační onkologie	59,81	172,71	0,06	0,16	2,89
dorostové	4,16	1,73	0,00	0,00	0,42
tělovýchovné lékařství	14,43	13,23	0,01	0,01	0,92

13. Ambulantní péče v lůžkových a ambulantních zařízeních v ČR - zřizovatel fyzická osoba, církev, jiná právnická osoba

Oddělení	Přepočtený počet		na 10 000 obyvatel		Počet ZPBD na 1 lékaře
	lékaři	ZPBD	lékaři	ZPBD	
lékařská genetika	55,89	140,36	0,05	0,13	2,51
dětská chirurgie	8,12	12,25	0,01	0,01	1,51
praktický lékař pro dospělé	4 970,51	4 695,10	4,73	4,47	0,94
praktický lékař pro děti a dorost	2 100,44	2 046,13	2,00	1,95	0,97
praktický lékař stomatolog	6 450,20	5 624,61	6,14	5,35	0,87
praktický lékař gynekolog	1 355,15	1 517,45	1,29	1,44	1,12
korektivní dermatologie	6,27	5,20	0,01	0,00	0,83
nefrologie	38,28	69,25	0,04	0,07	1,81
klinická biochemie	175,27	1 728,72	0,17	1,65	9,86
klinická hematologie	74,97	340,22	0,07	0,32	4,54
radiologie a zobrazovací metody	894,77	1 848,90	0,85	1,76	2,07
ortopedická protetika	12,99	137,91	0,01	0,13	10,62
transfúzní služba	108,81	695,93	0,10	0,66	6,40
rehabilitace a fyzikální medicína	440,44	578,08	0,42	0,55	1,31
nukleární medicína	45,09	136,06	0,04	0,13	3,02
patologie	212,03	459,42	0,20	0,44	2,17
soudní lékařství	14,20	14,00	0,01	0,01	0,99
hrudní chirurgie	1,00	1,00	0,00	0,00	1,00
hygiena obecná a komunální	0,50	-	0,00	-	-
hygiena a epidemiologie	14,37	10,31	0,01	0,01	0,72
cévní chirurgie	15,89	23,79	0,02	0,02	1,50
dětské kožní (dermatovenerologie)	1,45	0,20	0,00	0,00	0,14
epidemiologie	5,20	11,72	0,00	0,01	2,25
mikrobiologie	152,51	684,74	0,15	0,65	4,49
pracovní lékařství	72,69	74,07	0,07	0,07	1,02
hemodialýza	157,97	630,97	0,15	0,60	3,99
dětská a dorostová psychiatrie	36,90	11,90	0,04	0,01	0,32
centrální příjem	0,10	35,66	0,00	0,03	356,60
tkáňová banka	-	1,00	-	0,00	-
operační sály	11,30	474,12	0,01	0,45	41,96
dětské oční	1,80	2,03	0,00	0,00	1,13
funkční diagnostika	7,00	15,70	0,01	0,01	2,24
dětská urologie	0,50	-	0,00	-	-
dětská otorinolaringologie	1,00	1,00	0,00	0,00	1,00
dětská kardiologie	31,03	25,03	0,03	0,02	0,81
dětská nefrologie	5,89	5,82	0,01	0,01	0,99
dětská neurologie	37,40	31,82	0,04	0,03	0,85

13. Ambulantní péče v lůžkových a ambulantních zařízeních v ČR - zřizovatel fyzická osoba, církev, jiná právnická osoba

Oddělení	Přepočtený počet		na 10 000 obyvatel		Počet ZPBD na 1 lékaře
	lékaři	ZPBD	lékaři	ZPBD	
dětská gynekologie	1,00	1,00	0,00	0,00	1,00
lékárenské	-	1,00	-	0,00	-
zdravotnických prostředků	-	0,20	-	0,00	-
krevní banka	1,71	11,70	0,00	0,01	6,84
stacionář	2,09	7,51	0,00	0,01	3,59
hyperbarická medic. a oxygenoterap.	5,90	11,50	0,01	0,01	1,95
léčba bolesti	19,74	8,64	0,02	0,01	0,44
ošetřovatelská péče	4,60	2 313,37	0,00	2,20	502,91
reprodukční medicína	54,88	137,92	0,05	0,13	2,51
AT - návykové nemoci	3,29	7,39	0,00	0,01	2,25
ortodontie	159,50	180,60	0,15	0,17	1,13
doprava raněných, nemocných, rodiček	-	14,04	-	0,01	-
maxilofaciální chirurgie	29,34	34,83	0,03	0,03	1,19
ostatní oddělení	122,60	756,19	0,12	0,72	6,17
celkem ČR	26 940,74	39 550,70	25,64	37,65	1,47

14. Ambulantní péče v lůžkových a ambulantních zařízeních v ČR - zřizovatel ostatní centrální orgány

Oddělení	Přepočtený počet		na 10 000 obyvatel		Počet ZPBD na 1 lékaře
	lékaři	ZPBD	lékaři	ZPBD	
bez specifikace	0,50	1,00	0,00	0,00	2,00
interna	35,64	38,02	0,03	0,04	1,07
kardiologie	5,60	2,12	0,01	0,00	0,38
diabetologie	0,15	0,30	0,00	0,00	2,00
gastroenterologie	5,80	5,00	0,01	0,00	0,86
infekční	0,20	-	0,00	-	-
pneumologie a ftizeologie	1,35	0,87	0,00	0,00	0,64
nervové (neurologie)	14,80	17,00	0,01	0,02	1,15
psychiatrie	14,72	9,20	0,01	0,01	0,63
nemoci z povolání	4,30	3,50	0,00	0,00	0,81
angiologie	0,10	0,20	0,00	0,00	2,00
ženské (gynekologie, porodnictví)	7,38	7,39	0,01	0,01	1,00
chirurgie	12,06	25,22	0,01	0,02	2,09
neurochirurgie	12,40	24,91	0,01	0,02	2,01
plastická chirurgie	0,50	1,00	0,00	0,00	2,00
traumatologie	6,50	20,00	0,01	0,02	3,08
anesteziologicko - resuscitační	46,35	46,90	0,04	0,04	1,01
ortopedie	19,60	45,10	0,02	0,04	2,30
urologie	2,42	9,42	0,00	0,01	3,89
ORL (ušní, nosní, krční)	20,28	45,07	0,02	0,04	2,22
oční (oftalmologie)	26,54	27,97	0,03	0,03	1,05
stomatologie	7,43	5,71	0,01	0,01	0,77
kožní (dermatovenerologie)	10,34	19,37	0,01	0,02	1,87
klinická onkologie	3,00	3,00	0,00	0,00	1,00
tělovýchovné lékařství	3,30	2,00	0,00	0,00	0,61
praktický lékař pro dospělé	254,59	456,76	0,24	0,43	1,79
praktický lékař pro děti a dorost	0,05	-	0,00	-	-
praktický lékař stomatolog	56,72	69,68	0,05	0,07	1,23
praktický lékař gynekolog	0,30	0,20	0,00	0,00	0,67
klinická biochemie	4,70	40,02	0,00	0,04	8,51
klinická hematologie	1,58	7,00	0,00	0,01	4,43
radiologie a zobrazovací metody	29,51	67,66	0,03	0,06	2,29
transfúzní služba	4,50	11,00	0,00	0,01	2,44
rehabilitace a fyzikální medicína	13,46	12,00	0,01	0,01	0,89
nukleární medicína	1,00	3,00	0,00	0,00	3,00
patologie	4,20	6,00	0,00	0,01	1,43
soudní lékařství	4,00	4,00	0,00	0,00	1,00

14. Ambulantní péče v lůžkových a ambulantních zařízeních v ČR - zřizovatel ostatní centrální orgány

Oddělení	Přepočtený počet		na 10 000 obyvatel		Počet ZPBD na 1 lékaře
	lékaři	ZPBD	lékaři	ZPBD	
hygiena obecná a komunální	2,15	6,90	0,00	0,01	3,21
cévní chirurgie	0,31	1,00	0,00	0,00	3,23
pracovní lékařství	1,90	2,00	0,00	0,00	1,05
operační sály	0,20	29,00	0,00	0,03	145,00
funkční diagnostika	2,50	3,00	0,00	0,00	1,20
ostatní oddělení	21,01	24,42	0,02	0,02	1,16
celkem ČR	663,94	1 103,91	0,63	1,05	1,66

15. Ambulantní péče v lůžkových zařízeních v ČR - zdravotnictví celkem

Oddělení	Přepočtený počet		na 10 000 obyvatel		Počet ZPBD na 1 lékaře
	lékaři	ZPBD	lékaři	ZPBD	
bez specifikace	-	1,20	-	0,00	-
interna	932,03	1 919,42	0,89	1,83	2,06
kardiologie	175,08	303,44	0,17	0,29	1,73
revmatologie	20,19	35,03	0,02	0,03	1,74
diabetologie	21,98	20,79	0,02	0,02	0,95
gastroenterologie	78,06	136,76	0,07	0,13	1,75
endokrinologie	5,10	7,70	0,00	0,01	1,51
klinická farmakologie	9,55	9,10	0,01	0,01	0,95
geriatrie	11,41	13,48	0,01	0,01	1,18
infekční	60,99	106,43	0,06	0,10	1,75
alergologie a klinická imunologie	78,26	162,17	0,07	0,15	2,07
pneumologie a ftizeologie	131,50	306,94	0,13	0,29	2,33
nervové (neurologie)	292,23	478,60	0,28	0,46	1,64
psychiatrie	96,48	101,52	0,09	0,10	1,05
sexuologie	8,86	13,00	0,01	0,01	1,47
nemoci z povolání	58,68	62,55	0,06	0,06	1,07
dětské (pediatrie)	222,40	365,67	0,21	0,35	1,64
angiologie	4,60	5,03	0,00	0,00	1,09
ženské (gynekologie, porodnictví)	252,97	493,82	0,24	0,47	1,95
novorozenecké (neonatologie)	13,59	49,06	0,01	0,05	3,61
chirurgie	469,59	1 117,64	0,45	1,06	2,38
neurochirurgie	49,76	87,15	0,05	0,08	1,75
plastická chirurgie	45,49	60,22	0,04	0,06	1,32
kardiochirurgie	38,57	56,25	0,04	0,05	1,46
traumatologie	44,36	126,35	0,04	0,12	2,85
anesteziologicko - resuscitační	1 036,80	1 334,27	0,99	1,27	1,29
ortopedie	223,01	374,45	0,21	0,36	1,68
urologie	134,31	283,19	0,13	0,27	2,11
ORL (ušní, nosní, krční)	193,34	362,41	0,18	0,34	1,87
foniatrie a audiologie	10,61	18,71	0,01	0,02	1,76
oční (oftalmologie)	265,52	389,50	0,25	0,37	1,47
stomatologie	166,56	332,87	0,16	0,32	2,00
kožní (dermatovenerologie)	142,14	264,74	0,14	0,25	1,86
klinická onkologie	85,38	182,60	0,08	0,17	2,14
radiační onkologie	154,54	440,52	0,15	0,42	2,85

15. Ambulantní péče v lůžkových zařízeních v ČR - zdravotnictví celkem

Oddělení	Přepočtený počet		na 10 000 obyvatel		Počet ZPBD na 1 lékaře
	lékaři	ZPBD	lékaři	ZPBD	
tělovýchovné lékařství	11,92	15,35	0,01	0,01	1,29
lékařská genetika	54,08	139,15	0,05	0,13	2,57
dětská chirurgie	23,97	54,22	0,02	0,05	2,26
praktický lékař pro dospělé	145,75	155,78	0,14	0,15	1,07
praktický lékař pro děti a dorost	52,02	60,62	0,05	0,06	1,17
praktický lékař stomatolog	35,25	41,57	0,03	0,04	1,18
praktický lékař gynekolog	55,00	105,35	0,05	0,10	1,92
nefrologie	13,06	56,38	0,01	0,05	4,32
klinická biochemie	186,97	1 887,35	0,18	1,80	10,09
klinická hematologie	127,37	587,90	0,12	0,56	4,62
radiologie a zobrazovací metody	1 119,67	2 317,81	1,07	2,21	2,07
ortopedická protetika	2,50	7,00	0,00	0,01	2,80
transfúzní služba	185,97	1 094,77	0,18	1,04	5,89
rehabilitace a fyzikální medicína	208,97	468,20	0,20	0,45	2,24
nukleární medicína	131,20	338,44	0,12	0,32	2,58
patologie	286,90	514,62	0,27	0,49	1,79
soudní lékařství	78,92	68,00	0,08	0,06	0,86
hrudní chirurgie	1,00	1,00	0,00	0,00	1,00
hygiena obecná a komunální	0,15	1,90	0,00	0,00	12,67
dětská onkologie a hematoonkologie	8,90	14,00	0,01	0,01	1,57
cévní chirurgie	2,68	7,49	0,00	0,01	2,79
dětské kožní (dermatovenerologie)	4,20	6,95	0,00	0,01	1,65
epidemiologie	1,00	9,52	0,00	0,01	9,52
mikrobiologie	171,55	687,37	0,16	0,65	4,01
pracovní lékařství	23,04	28,45	0,02	0,03	1,23
hemodialýza	77,29	538,36	0,07	0,51	6,97
dětská a dorostová psychiatrie	12,50	13,71	0,01	0,01	1,10
centrální příjem	53,47	213,74	0,05	0,20	4,00
tkáňová banka	6,40	21,30	0,01	0,02	3,33
léčba popálenin	3,37	5,33	0,00	0,01	1,58
operační sály	21,22	1 280,98	0,02	1,22	60,37
dětské oční	8,99	13,25	0,01	0,01	1,47
funkční diagnostika	27,22	46,20	0,03	0,04	1,70
dětská otorinolaryngologie	9,32	20,00	0,01	0,02	2,15

15. Ambulantní péče v lůžkových zařízeních v ČR - zdravotnictví celkem

Oddělení	Přepočtený počet		na 10 000 obyvatel		Počet ZPBD na 1 lékaře
	lékaři	ZPBD	lékaři	ZPBD	
dětská kardiologie	5,81	10,15	0,01	0,01	1,75
dětská nefrologie	2,55	2,90	0,00	0,00	1,14
dětská neurologie	19,08	32,74	0,02	0,03	1,72
dětská gynekologie	1,00	1,00	0,00	0,00	1,00
lékárenské	-	43,69	-	0,04	-
krevní banka	3,69	23,81	0,00	0,02	6,45
stacionář	3,60	5,30	0,00	0,01	1,47
hyperbarická medic. a oxygenoterap.	0,20	1,40	0,00	0,00	7,00
léčba bolesti	15,82	12,67	0,02	0,01	0,80
ošetřovatelská péče	-	112,31	-	0,11	-
reprodukční medicína	8,80	19,20	0,01	0,02	2,18
AT - návykové nemoci	5,07	12,12	0,00	0,01	2,39
ortodontie	6,43	6,00	0,01	0,01	0,93
doprava raněných,nemocných,rodiček	-	24,42	-	0,02	-
maxilofaciální chirurgie	14,52	20,94	0,01	0,02	1,44
ostatní oddělení	324,98	1 819,74	0,31	1,73	5,60
celkem ČR	9 097,31	22 993,03	8,66	21,89	2,53

**16. Ambulantní péče v samostatných ambulantních zařízeních v ČR
- zdravotnictví celkem**

Oddělení	Přepočtený počet		na 10 000 obyvatel		Počet ZPBD na 1 lékaře
	lékaři	ZPBD	lékaři	ZPBD	
bez specifikace	0,60	4,00	0,00	0,00	6,67
interna	827,50	823,13	0,79	0,78	0,99
kardiologie	249,01	262,33	0,24	0,25	1,05
revmatologie	109,12	95,73	0,10	0,09	0,88
diabetologie	190,34	192,24	0,18	0,18	1,01
gastroenterologie	116,48	130,05	0,11	0,12	1,12
endokrinologie	117,03	106,93	0,11	0,10	0,91
klinická farmakologie	6,95	5,00	0,01	0,00	0,72
geriatrie	5,95	4,34	0,01	0,00	0,73
infekční	5,70	4,50	0,01	0,00	0,79
alergologie a klinická imunologie	312,93	369,01	0,30	0,35	1,18
pneumologie a ftizeologie	233,53	287,86	0,22	0,27	1,23
nervové (neurologie)	509,82	441,55	0,49	0,42	0,87
psychiatrie	612,42	245,46	0,58	0,23	0,40
sexuologie	8,05	2,05	0,01	0,00	0,25
nemoci z povolání	2,00	3,80	0,00	0,00	1,90
dětské (pediatrie)	53,74	51,90	0,05	0,05	0,97
angiologie	19,43	20,90	0,02	0,02	1,08
ženské (gynekologie, porodnictví)	67,59	197,88	0,06	0,19	2,93
chirurgie	612,16	701,37	0,58	0,67	1,15
neurochirurgie	3,99	1,92	0,00	0,00	0,48
plastická chirurgie	69,18	116,35	0,07	0,11	1,68
traumatologie	0,20	-	0,00	-	-
anesteziologicko - resuscitační	91,41	57,86	0,09	0,06	0,63
ortopedie	444,46	418,88	0,42	0,40	0,94
urologie	242,80	238,62	0,23	0,23	0,98
ORL (ušní, nosní, krční)	474,23	457,18	0,45	0,44	0,96
foniatrie a audiologie	33,27	31,45	0,03	0,03	0,95
oční (oftalmologie)	797,82	907,12	0,76	0,86	1,14
stomatologie	240,22	3 441,87	0,23	3,28	14,33
kožní (dermatovenerologie)	544,01	534,91	0,52	0,51	0,98
klinická onkologie	33,61	50,99	0,03	0,05	1,52
radiační onkologie	35,62	65,60	0,03	0,06	1,84
dorostové	4,86	2,43	0,00	0,00	0,50
tělovýchovné lékařství	15,30	12,73	0,01	0,01	0,83
lékařská genetika	49,26	119,06	0,05	0,11	2,42
dětská chirurgie	2,90	2,10	0,00	0,00	0,72

**16. Ambulantní péče v samostatných ambulantních zařízeních v ČR
- zdravotnictví celkem**

Oddělení	Přepočtený počet		na 10 000 obyvatel		Počet ZPBD na 1 lékaře
	lékaři	ZPBD	lékaři	ZPBD	
praktický lékař pro dospělé	5 194,81	5 117,89	4,94	4,87	0,99
praktický lékař pro děti a dorost	2 079,15	2 018,33	1,98	1,92	0,97
praktický lékař stomatolog	6 494,51	5 679,23	6,18	5,41	0,87
praktický lékař gynekolog	1 320,32	1 438,57	1,26	1,37	1,09
korektivní dermatologie	6,27	5,20	0,01	0,00	0,83
nefrologie	32,88	44,95	0,03	0,04	1,37
klinická biochemie	93,25	843,84	0,09	0,80	9,05
klinická hematologie	39,91	141,87	0,04	0,14	3,55
radiologie a zobrazovací metody	412,44	799,56	0,39	0,76	1,94
ortopedická protetika	12,49	136,91	0,01	0,13	10,96
transfúzní služba	27,11	199,84	0,03	0,19	7,37
rehabilitace a fyzikální medicína	340,87	403,66	0,32	0,38	1,18
nukleární medicína	11,05	24,63	0,01	0,02	2,23
patologie	119,76	252,07	0,11	0,24	2,10
soudní lékařství	2,20	-	0,00	-	-
hygiena obecná a komunální	2,50	5,00	0,00	0,00	2,00
hygiena a epidemiologie	14,37	10,31	0,01	0,01	0,72
cévní chirurgie	14,89	21,89	0,01	0,02	1,47
dětská dermatovenerologie	1,25	-	0,00	-	-
epidemiologie	4,20	2,20	0,00	0,00	0,52
mikrobiologie	71,29	338,78	0,07	0,32	4,75
pracovní lékařství	62,49	60,62	0,06	0,06	0,97
hemodialýza	124,31	444,32	0,12	0,42	3,57
dětská a dorostová psychiatrie	33,20	9,20	0,03	0,01	0,28
operační sály	0,10	0,15	0,00	0,00	1,50
dětské oční	1,80	2,03	0,00	0,00	1,13
funkční diagnostika	2,60	1,70	0,00	0,00	0,65
dětská urologie	0,70	-	0,00	-	-
dětská otorinolaringologie	1,00	1,00	0,00	0,00	1,00
dětská kardiologie	30,12	24,08	0,03	0,02	0,80
dětská nefrologie	5,04	4,87	0,00	0,00	0,97
dětská neurologie	34,95	30,19	0,03	0,03	0,86
dětská gynekologie	2,00	2,00	0,00	0,00	1,00
lékárenské	-	1,00	-	0,00	-
zdravotnických prostředků	-	0,20	-	0,00	-
krevní banka	0,80	3,00	0,00	0,00	3,75
stacionář	2,09	7,51	0,00	0,01	3,59

**16. Ambulantní péče v samostatných ambulancích v ČR
- zdravotnictví celkem**

Oddělení	Přepočtený počet		na 10 000 obyvatel		Počet ZPBD na 1 lékaře
	lékaři	ZPBD	lékaři	ZPBD	
hyperbarická med. a oxygenoterapie	5,90	11,50	0,01	0,01	1,95
léčba bolesti	16,77	5,34	0,02	0,01	0,32
ošetřovatelská péče	4,60	2 380,27	0,00	2,27	517,45
reprodukční medicína	50,78	123,72	0,05	0,12	2,44
AT - návykové nemoci	5,62	8,87	0,01	0,01	1,58
ortodoncie	159,50	180,60	0,15	0,17	1,13
doprava raněných,nemocných,rodiček	-	4,30	-	0,00	-
maxilofaciální chirurgie	23,80	28,85	0,02	0,03	1,21
ostatní oddělení	33,12	109,75	0,03	0,10	3,31
celkem ČR	24 040,30	31 338,90	22,88	29,83	1,30

17. Lůžková péče v ČR - zdravotnictví celkem

Oddělení	Přepočtený počet		na 10 000 obyvatel		Počet lůžek		Počet ZPBD na 1 lékaře
	lékaři	ZPBD	lékaři	ZPBD	celkem	na 10 000 obyv.	
bez specifikace	1,62	21,48	0,00	0,02	425	0,40	13,26
interna	1 728,51	5 341,26	1,65	5,08	10 283	9,79	3,09
kardiologie	290,29	959,47	0,28	0,91	1 089	1,04	3,31
revmatologie	13,93	30,68	0,01	0,03	89	0,08	2,20
diabetologie	21,40	32,50	0,02	0,03	57	0,05	1,52
gastroenterologie	35,50	84,13	0,03	0,08	159	0,15	2,37
klinická farmakologie	7,05	14,00	0,01	0,01	27	0,03	1,99
geriatrie	47,42	155,87	0,05	0,15	471	0,45	3,29
infekční	172,17	585,44	0,16	0,56	1 382	1,32	3,40
pneumologie a ftizeologie	297,83	904,34	0,28	0,86	2 817	2,68	3,04
nervové (neurologie)	534,89	1 505,94	0,51	1,43	3 118	2,97	2,82
psychiatrie	649,90	3 364,59	0,62	3,20	9 818	9,35	5,18
nemoci z povolání	3,44	3,00	0,00	0,00	9	0,01	0,87
dětské (pediatrie)	800,89	3 002,43	0,76	2,86	4 673	4,45	3,75
ženské (gynekologie, porodnictví)	877,57	3 134,30	0,84	2,98	5 385	5,13	3,57
novorozenecké (neonatologie)	158,89	844,65	0,15	0,80	937	0,89	5,32
chirurgie	1 387,47	4 834,47	1,32	4,60	8 167	7,77	3,48
neurochirurgie	179,43	638,51	0,17	0,61	712	0,68	3,56
plastická chirurgie	60,68	180,78	0,06	0,17	355	0,34	2,98
kardiochirurgie	240,45	980,71	0,23	0,93	633	0,60	4,08
traumatologie	153,71	423,57	0,15	0,40	658	0,63	2,76
anesteziologicko - resuscitační	757,54	2 984,46	0,72	2,84	889	0,85	3,94
ortopedie	561,47	1 490,36	0,53	1,42	2 945	2,80	2,65
urologie	291,61	767,46	0,28	0,73	1 589	1,51	2,63
ORL (ušní, nosní, krční)	282,53	619,83	0,27	0,59	1 308	1,25	2,19
foniatrie a audiologie	0,85	5,90	0,00	0,01	20	0,02	6,94
oční (oftalmologie)	201,79	398,15	0,19	0,38	715	0,68	1,97
stomatologie	25,97	69,10	0,02	0,07	128	0,12	2,66
kožní (dermatovenerologie)	120,25	252,46	0,11	0,24	721	0,69	2,10
klinická onkologie	69,19	175,57	0,07	0,17	412	0,39	2,54
radiační onkologie	127,09	353,10	0,12	0,34	913	0,87	2,78
dětská chirurgie	68,85	238,49	0,07	0,23	376	0,36	3,46
balneologie a fyziatrie	305,97	1 010,95	0,29	0,96	26 835	25,54	3,30
nefrologie	22,70	51,14	0,02	0,05	88	0,08	2,25
klinická hematologie	53,11	192,10	0,05	0,18	190	0,18	3,62

17. Lůžková péče v ČR - zdravotnictví celkem

Oddělení	Přepočtený počet		na 10 000 obyvatel		Počet lůžek		Počet ZPBD na 1 lékaře
	lékaři	ZPBD	lékaři	ZPBD	celkem	na 10 000 obyv.	
ortopedická protetika	0,50	8,00	0,00	0,01	30	0,03	16,00
rehabilitace a fyzikální medicína	308,32	1 192,12	0,29	1,13	4 091	3,89	3,87
nukleární medicína	8,84	44,05	0,01	0,04	95	0,09	4,98
hrudní chirurgie	4,00	10,00	0,00	0,01	23	0,02	2,50
dětská onkologie a hematookologie	31,47	116,40	0,03	0,11	123	0,12	3,70
cévní chirurgie	21,60	88,50	0,02	0,08	79	0,08	4,10
pracovní lékařství	1,05	2,90	0,00	0,00	18	0,02	2,76
dětská a dorostová psychiatrie	25,93	137,01	0,02	0,13	329	0,31	5,28
léčba popálenin	31,33	151,33	0,03	0,14	137	0,13	4,83
dětské oční	12,84	30,57	0,01	0,03	83	0,08	2,38
dětská otorinolaryngologie	15,98	27,12	0,02	0,03	77	0,07	1,70
intenzivní péče	98,07	573,59	0,09	0,55	283	0,27	5,85
dětská neurologie	33,03	49,10	0,03	0,05	130	0,12	1,49
gerontopsychiatrie	8,50	36,74	0,01	0,03	146	0,14	4,32
DIP	41,57	234,24	0,04	0,22	178	0,17	5,63
paliativní péče	36,12	201,90	0,03	0,19	460	0,44	5,59
ošetřovatelská péče	716,43	3 887,03	0,68	3,70	13 886	13,22	5,43
dlouhodobá intenzivní ošetř. péče	8,69	101,79	0,01	0,10	122	0,12	11,71
AT - návykové nemoci	4,00	27,50	0,00	0,03	71	0,07	6,88
maxilofaciální chirurgie	15,67	22,50	0,01	0,02	57	0,05	1,44
ostatní oddělení	3,00	8,00	0,00	0,01	32	0,03	2,67
celkem ČR	11 978,90	42 601,58	11,40	40,55	108 843	103,61	3,56

18. Lůžková péče v krajích - zdravotnictví celkem

Oddělení	Přepočtený počet		na 10 000 obyvatel		Počet lůžek		Počet ZPBD na 1 lékaře
	lékaři	ZPBD	lékaři	ZPBD	celkem	na 10 000 obyv.	
Hl. m. Praha							
interna	194,16	600,86	1,56	4,84	1 052	8,47	3,09
kardiologie	130,71	444,31	1,05	3,58	450	3,62	3,40
revmatologie	12,93	28,68	0,10	0,23	77	0,62	2,22
diabetologie	17,60	24,50	0,14	0,20	29	0,23	1,39
gastroenterologie	20,60	43,03	0,17	0,35	69	0,56	2,09
geriatrie	8,72	38,00	0,07	0,31	103	0,83	4,36
infekční	21,52	95,16	0,17	0,77	236	1,90	4,42
pneumologie a ftizeologie	44,33	120,21	0,36	0,97	306	2,46	2,71
nervové (neurologie)	80,66	237,79	0,65	1,92	420	3,38	2,95
psychiatrie	146,87	521,54	1,18	4,20	1 511	12,17	3,55
dětské (pediatrie)	70,08	228,81	0,56	1,84	357	2,88	3,26
ženské (gynekologie, porodnictví)	125,01	589,87	1,01	4,75	819	6,60	4,72
novorozenecké (neonatologie)	47,37	303,48	0,38	2,44	310	2,50	6,41
chirurgie	186,36	646,31	1,50	5,21	881	7,10	3,47
neurochirurgie	49,39	189,72	0,40	1,53	218	1,76	3,84
plastická chirurgie	11,39	63,27	0,09	0,51	93	0,75	5,55
kardiochirurgie	103,81	433,99	0,84	3,50	285	2,30	4,18
traumatologie	5,65	12,50	0,05	0,10	27	0,22	2,21
anesteziologicko - resuscitační	98,66	620,20	0,79	4,99	167	1,34	6,29
ortopedie	96,23	314,17	0,78	2,53	639	5,15	3,26
urologie	50,59	159,46	0,41	1,28	268	2,16	3,15
ORL (ušní, nosní, krční)	53,18	120,96	0,43	0,97	234	1,88	2,27
foniatrie a audiologie	0,85	5,90	0,01	0,05	20	0,16	6,94
oční (oftalmologie)	17,74	70,74	0,14	0,57	111	0,89	3,99
stomatologie	13,07	51,80	0,11	0,42	69	0,56	3,96
kožní (dermatovenerologie)	19,46	32,56	0,16	0,26	99	0,80	1,67
klinická onkologie	14,52	20,02	0,12	0,16	50	0,40	1,38
radiační onkologie	20,13	58,11	0,16	0,47	148	1,19	2,89
dětská chirurgie	31,43	123,88	0,25	1,00	183	1,47	3,94
nefrologie	22,70	51,14	0,18	0,41	88	0,71	2,25
klinická hematologie	28,96	111,80	0,23	0,90	101	0,81	3,86
rehabilitace a fyzikální medicína	28,42	99,65	0,23	0,80	295	2,38	3,51
nukleární medicína	2,90	16,50	0,02	0,13	34	0,27	5,69
dětská onkologie a hematoonkologie	17,50	65,40	0,14	0,53	91	0,73	3,74

18. Lůžková péče v krajích - zdravotnictví celkem

Oddělení	Přepočtený počet		na 10 000 obyvatel		Počet lůžek		Počet ZPBD na 1 lékaře
	lékaři	ZPBD	lékaři	ZPBD	celkem	na 10 000 obyv.	
cévní chirurgie	16,70	78,50	0,13	0,63	61	0,49	4,70
dětská a dorostová psychiatrie	12,63	45,86	0,10	0,37	94	0,76	3,63
léčba popálenin	11,18	58,53	0,09	0,47	51	0,41	5,24
dětské oční	4,00	10,77	0,03	0,09	25	0,20	2,69
dětská otorinolaryngologie	7,37	14,35	0,06	0,12	44	0,35	1,95
dětská neurologie	20,20	21,30	0,16	0,17	70	0,56	1,05
DIP	11,45	52,20	0,09	0,42	36	0,29	4,56
paliativní péče	3,22	18,75	0,03	0,15	55	0,44	5,82
ošetřovatelská péče	96,85	524,08	0,78	4,22	1 921	15,47	5,41
dlouhodobá intenzivní ošetř. péče	1,90	13,00	0,02	0,10	20	0,16	6,84
AT - návykové nemoci	3,00	16,50	0,02	0,13	61	0,49	5,50
ostatní oddělení	3,00	8,00	0,02	0,06	32	0,26	2,67
celkem	1 985,00	7 406,16	15,99	59,65	12 310	99,14	3,73

18. Lůžková péče v krajích - zdravotnictví celkem

Oddělení	Přepočtený počet		na 10 000 obyvatel		Počet lůžek		Počet ZPBD na 1 lékaře
	lékaři	ZPBD	lékaři	ZPBD	celkem	na 10 000 obyv.	
Středočeský kraj							
interna	193,64	555,85	1,51	4,34	1 185	9,26	2,87
geriatrie	2,00	9,00	0,02	0,07	22	0,17	4,50
infekční	12,30	20,81	0,10	0,16	70	0,55	1,69
pneumologie a ftizeologie	25,60	62,78	0,20	0,49	322	2,52	2,45
nervové (neurologie)	44,64	96,00	0,35	0,75	224	1,75	2,15
psychiatrie	35,70	242,43	0,28	1,89	680	5,32	6,79
dětské (pediatrie)	80,73	250,30	0,63	1,96	469	3,67	3,10
ženské (gynekologie, porodnictví)	102,96	304,44	0,80	2,38	596	4,66	2,96
novorozenecké (neonatalogie)	7,30	20,90	0,06	0,16	36	0,28	2,86
chirurgie	135,40	469,67	1,06	3,67	924	7,22	3,47
anesteziologicko - resuscitační	89,68	250,59	0,70	1,96	90	0,70	2,79
ortopedie	69,01	192,46	0,54	1,50	338	2,64	2,79
urologie	20,88	45,23	0,16	0,35	103	0,81	2,17
ORL (ušní, nosní, krční)	26,20	56,20	0,20	0,44	118	0,92	2,15
oční (oftalmologie)	25,50	38,78	0,20	0,30	81	0,63	1,52
kožní (dermatovenerologie)	7,06	21,29	0,06	0,17	52	0,41	3,02
klinická onkologie	8,00	24,24	0,06	0,19	74	0,58	3,03
radiační onkologie	5,56	9,75	0,04	0,08	20	0,16	1,75
dětská chirurgie	3,00	9,83	0,02	0,08	21	0,16	3,28
balneologie a fyziatrie	14,11	58,52	0,11	0,46	1 082	8,46	4,15
rehabilitace a fyzikální medicína	44,21	151,78	0,35	1,19	638	4,99	3,43
intenzivní péče	21,12	122,35	0,17	0,96	57	0,45	5,79
DIP	10,20	49,25	0,08	0,38	36	0,28	4,83
paliativní péče	3,95	22,65	0,03	0,18	45	0,35	5,73
ošetřovatelská péče	82,84	513,42	0,65	4,01	1 870	14,62	6,20
dlouhodobá intenzivní ošetř. péče	1,60	33,40	0,01	0,26	26	0,20	20,88
celkem	1 073,19	3 631,92	8,39	28,39	9 179	71,75	3,38

18. Lůžková péče v krajích - zdravotnictví celkem

Oddělení	Přepočtený počet		na 10 000 obyvatel		Počet lůžek		Počet ZPBD na 1 lékaře
	lékaři	ZPBD	lékaři	ZPBD	celkem	na 10 000 obyv.	
Jihočeský kraj							
interna	101,98	264,90	1,60	4,16	553	8,69	2,60
kardiologie	16,50	58,00	0,26	0,91	62	0,97	3,52
gastroenterologie	4,00	18,10	0,06	0,28	32	0,50	4,53
infekční	12,26	44,50	0,19	0,70	107	1,68	3,63
pneumologie a ftizeologie	16,30	43,80	0,26	0,69	132	2,08	2,69
nervové (neurologie)	30,78	65,97	0,48	1,04	153	2,41	2,14
psychiatrie	22,87	99,35	0,36	1,56	295	4,64	4,34
dětské (pediatrie)	54,17	213,58	0,85	3,36	332	5,22	3,94
ženské (gynekologie, porodnictví)	60,65	209,54	0,95	3,29	339	5,33	3,45
novorozenecké (neonatologie)	9,83	59,40	0,15	0,93	85	1,34	6,04
chirurgie	69,81	264,75	1,10	4,16	495	7,78	3,79
neurochirurgie	8,00	20,55	0,13	0,32	26	0,41	2,57
kardiochirurgie	13,00	79,00	0,20	1,24	43	0,68	6,08
traumatologie	16,30	64,65	0,26	1,02	82	1,29	3,97
anesteziologicko - resuscitační	36,44	138,90	0,57	2,18	40	0,63	3,81
ortopedie	28,72	85,85	0,45	1,35	146	2,30	2,99
urologie	16,13	72,77	0,25	1,14	111	1,74	4,51
ORL (ušní, nosní, krční)	14,36	34,75	0,23	0,55	50	0,79	2,42
oční (oftalmologie)	11,87	25,85	0,19	0,41	28	0,44	2,18
kožní (dermatovenerologie)	8,45	12,30	0,13	0,19	33	0,52	1,46
radiační onkologie	12,52	35,00	0,20	0,55	66	1,04	2,80
balneologie a fyziatrie	16,45	50,87	0,26	0,80	1 488	23,39	3,09
rehabilitace a fyzikální medicína	13,60	32,50	0,21	0,51	106	1,67	2,39
nukleární medicína	0,80	5,00	0,01	0,08	12	0,19	6,25
dětská a dorostová psychiatrie	7,25	61,95	0,11	0,97	160	2,52	8,54
paliativní péče	2,40	15,80	0,04	0,25	30	0,47	6,58
ošetřovatelská péče	47,87	195,99	0,75	3,08	710	11,16	4,09
dlouhodobá intenzivní ošetř. péče	0,20	3,50	0,00	0,06	5	0,08	17,50
celkem	653,51	2 277,12	10,27	35,80	5 721	89,93	3,48

18. Lůžková péče v krajích - zdravotnictví celkem

Oddělení	Přepočtený počet		na 10 000 obyvatel		Počet lůžek		Počet ZPBD na 1 lékaře
	lékaři	ZPBD	lékaři	ZPBD	celkem	na 10 000 obyv.	
Plzeňský kraj							
interna	131,11	335,89	2,29	5,88	799	13,98	2,56
kardiologie	13,01	45,40	0,23	0,79	42	0,73	3,49
klinická farmakologie	7,05	14,00	0,12	0,24	27	0,47	1,99
geriatrie	4,03	13,00	0,07	0,23	54	0,94	3,23
infekční	7,54	20,00	0,13	0,35	73	1,28	2,65
pneumologie a ftizeologie	21,12	73,65	0,37	1,29	215	3,76	3,49
nervové (neurologie)	23,23	66,41	0,41	1,16	167	2,92	2,86
psychiatrie	69,10	390,25	1,21	6,83	1 188	20,78	5,65
nemoci z povolání	3,44	3,00	0,06	0,05	9	0,16	0,87
dětské (pediatrie)	42,77	129,25	0,75	2,26	224	3,92	3,02
ženské (gynekologie, porodnictví)	59,33	188,95	1,04	3,31	308	5,39	3,18
novorozenecké (neonatologie)	13,68	67,91	0,24	1,19	96	1,68	4,96
chirurgie	87,90	318,74	1,54	5,58	520	9,10	3,63
neurochirurgie	15,68	47,50	0,27	0,83	53	0,93	3,03
plastická chirurgie	3,65	8,50	0,06	0,15	25	0,44	2,33
kardiochirurgie	17,00	57,00	0,30	1,00	34	0,59	3,35
anesteziologicko - resuscitační	21,01	105,89	0,37	1,85	35	0,61	5,04
ortopedie	34,33	95,41	0,60	1,67	157	2,75	2,78
urologie	12,53	23,00	0,22	0,40	56	0,98	1,84
ORL (ušní, nosní, krční)	9,56	27,85	0,17	0,49	71	1,24	2,91
oční (oftalmologie)	6,63	15,00	0,12	0,26	40	0,70	2,26
stomatologie	2,77	7,80	0,05	0,14	13	0,23	2,82
kožní (dermatovenerologie)	7,28	13,90	0,13	0,24	43	0,75	1,91
klinická onkologie	0,88	11,00	0,02	0,19	46	0,80	12,50
radiační onkologie	8,24	20,20	0,14	0,35	75	1,31	2,45
balneologie a fyziatrie	2,80	9,00	0,05	0,16	407	7,12	3,21
klinická hematologie	6,05	32,00	0,11	0,56	35	0,61	5,29
rehabilitace a fyzikální medicína	6,60	13,50	0,12	0,24	72	1,26	2,05
intenzivní péče	3,18	24,13	0,06	0,42	21	0,37	7,59
DIP	4,10	20,55	0,07	0,36	20	0,35	5,01
paliativní péče	2,20	14,75	0,04	0,26	28	0,49	6,70
ošetrovatelská péče	40,95	210,01	0,72	3,67	777	13,59	5,13
dlouhodobá intenzivní ošetř. péče	1,00	7,50	0,02	0,13	10	0,17	7,50
celkem	689,75	2 430,94	12,06	42,52	5 740	100,40	3,52

18. Lůžková péče v krajích - zdravotnictví celkem

Oddělení	Přepočtený počet		na 10 000 obyvatel		Počet lůžek		Počet ZPBD na 1 lékaře
	lékaři	ZPBD	lékaři	ZPBD	celkem	na 10 000 obyv.	
Karlovarský kraj							
interna	36,35	121,30	1,20	4,00	257	8,48	3,34
kardiologie	5,00	9,00	0,16	0,30	15	0,49	1,80
infekční	2,35	13,00	0,08	0,43	22	0,73	5,53
pneumologie a ftizeologie	2,20	11,00	0,07	0,36	26	0,86	5,00
nervové (neurologie)	13,12	38,20	0,43	1,26	66	2,18	2,91
psychiatrie	4,00	14,00	0,13	0,46	40	1,32	3,50
dětské (pediatrie)	26,07	102,90	0,86	3,39	183	6,04	3,95
ženské (gynekologie, porodnictví)	20,50	84,40	0,68	2,78	165	5,44	4,12
chirurgie	32,03	136,17	1,06	4,49	261	8,61	4,25
anesteziologicko - resuscitační	23,45	63,21	0,77	2,09	17	0,56	2,70
ortopedie	12,60	32,10	0,42	1,06	56	1,85	2,55
urologie	5,10	15,20	0,17	0,50	45	1,48	2,98
ORL (ušní, nosní, krční)	6,71	18,65	0,22	0,62	41	1,35	2,78
oční (oftalmologie)	11,95	20,90	0,39	0,69	20	0,66	1,75
kožní (dermatovenerologie)	3,65	8,50	0,12	0,28	25	0,82	2,33
radiační onkologie	4,60	12,90	0,15	0,43	40	1,32	2,80
balneologie a fyziatrie	132,27	411,80	4,36	13,58	13 229	436,36	3,11
rehabilitace a fyzikální medicína	2,00	11,00	0,07	0,36	28	0,92	5,50
DIP	6,00	34,00	0,20	1,12	30	0,99	5,67
ošetřovatelská péče	24,58	153,67	0,81	5,07	590	19,46	6,25
dlouhodobá intenzivní ošetř. péče	1,00	10,00	0,03	0,33	20	0,66	10,00
celkem	375,53	1 321,90	12,39	43,60	15 176	500,59	3,52

18. Lůžková péče v krajích - zdravotnictví celkem

Oddělení	Přepočtený počet		na 10 000 obyvatel		Počet lůžek		Počet ZPBD na 1 lékaře
	lékaři	ZPBD	lékaři	ZPBD	celkem	na 10 000 obyv.	
Ústecký kraj							
interna	101,53	362,28	1,23	4,38	813	9,82	3,57
kardiologie	13,67	59,85	0,17	0,72	63	0,76	4,38
gastroenterologie	4,59	17,00	0,06	0,21	25	0,30	3,70
infekční	12,75	56,00	0,15	0,68	75	0,91	4,39
pneumologie a ftizeologie	11,87	49,20	0,14	0,59	123	1,49	4,14
nervové (neurologie)	35,81	116,30	0,43	1,40	252	3,04	3,25
psychiatrie	37,30	206,02	0,45	2,49	710	8,57	5,52
dětské (pediatrie)	75,78	325,19	0,92	3,93	507	6,12	4,29
ženské (gynekologie, porodnictví)	60,12	293,02	0,73	3,54	519	6,27	4,87
novorozenecké (neonatologie)	9,94	52,00	0,12	0,63	62	0,75	5,23
chirurgie	92,19	391,89	1,11	4,73	702	8,48	4,25
neurochirurgie	9,00	13,26	0,11	0,16	38	0,46	1,47
plastická chirurgie	1,00	1,00	0,01	0,01	6	0,07	1,00
traumatologie	11,80	21,25	0,14	0,26	54	0,65	1,80
anesteziologicko - resuscitační	30,21	147,10	0,36	1,78	43	0,52	4,87
ortopedie	24,97	85,95	0,30	1,04	186	2,25	3,44
urologie	15,46	55,05	0,19	0,66	114	1,38	3,56
ORL (ušní, nosní, krční)	17,99	31,70	0,22	0,38	81	0,98	1,76
oční (oftalmologie)	14,32	39,30	0,17	0,47	58	0,70	2,74
stomatologie	3,60	6,50	0,04	0,08	10	0,12	1,81
kožní (dermatovenerologie)	5,55	15,00	0,07	0,18	36	0,43	2,70
radiační onkologie	15,35	52,00	0,19	0,63	120	1,45	3,39
dětská chirurgie	6,15	20,00	0,07	0,24	29	0,35	3,25
balneologie a fyziatrie	16,58	48,38	0,20	0,58	1 213	14,65	2,92
ortopedická protetika	0,50	8,00	0,01	0,10	30	0,36	16,00
rehabilitace a fyzikální medicína	13,96	62,07	0,17	0,75	161	1,94	4,45
nukleární medicína	1,00	5,50	0,01	0,07	8	0,10	5,50
hrudní chirurgie	4,00	10,00	0,05	0,12	23	0,28	2,50
dětská a dorostová psychiatrie	2,55	17,20	0,03	0,21	50	0,60	6,75
intenzivní péče	15,67	86,75	0,19	1,05	39	0,47	5,54
gerontopsychiatrie	8,50	36,74	0,10	0,44	146	1,76	4,32

18. Lůžková péče v krajích - zdravotnictví celkem

Oddělení	Přepočtený počet		na 10 000 obyvatel		Počet lůžek		Počet ZPBD na 1 lékaře
	lékaři	ZPBD	lékaři	ZPBD	celkem	na 10 000 obyv.	
paliativní péče	4,23	21,52	0,05	0,26	41	0,50	5,09
ošetřovatelská péče	70,83	375,91	0,86	4,54	1 291	15,59	5,31
dlouhodobá intenzivní ošetř. péče	1,12	7,00	0,01	0,08	10	0,12	6,25
celkem	749,89	3 095,93	9,06	37,39	7 638	92,24	4,13

18. Lůžková péče v krajích - zdravotnictví celkem

Oddělení	Přepočtený počet		na 10 000 obyvatel		Počet lůžek		Počet ZPBD na 1 lékaře
	lékaři	ZPBD	lékaři	ZPBD	celkem	na 10 000 obyv.	
Liberecký kraj							
bez specifikace	-	-	-	-	40	0,91	-
interna	73,90	233,61	1,68	5,33	424	9,67	3,16
kardiologie	20,00	44,03	0,46	1,00	53	1,21	2,20
revmatologie	1,00	2,00	0,02	0,05	12	0,27	2,00
diabetologie	3,80	8,00	0,09	0,18	28	0,64	2,11
infekční	2,00	7,00	0,05	0,16	26	0,59	3,50
pneumologie a ftizeologie	13,56	45,88	0,31	1,05	186	4,24	3,38
nervové (neurologie)	14,95	39,53	0,34	0,90	102	2,33	2,64
psychiatrie	6,40	21,00	0,15	0,48	51	1,16	3,28
dětské (pediatrie)	34,23	113,34	0,78	2,58	172	3,92	3,31
ženské (gynekologie, porodnictví)	39,13	114,57	0,89	2,61	238	5,43	2,93
novorozenecké (neonatologie)	4,90	24,48	0,11	0,56	28	0,64	5,00
chirurgie	57,20	209,20	1,30	4,77	387	8,82	3,66
neurochirurgie	11,40	42,96	0,26	0,98	27	0,62	3,77
plastická chirurgie	6,29	24,03	0,14	0,55	52	1,19	3,82
traumatologie	11,10	29,67	0,25	0,68	45	1,03	2,67
anesteziologicko - resuscitační	23,23	93,89	0,53	2,14	28	0,64	4,04
ortopedie	24,10	63,57	0,55	1,45	135	3,08	2,64
urologie	9,69	19,51	0,22	0,44	72	1,64	2,01
ORL (ušní, nosní, krční)	6,00	20,75	0,14	0,47	31	0,71	3,46
oční (oftalmologie)	4,90	10,00	0,11	0,23	17	0,39	2,04
stomatologie	4,00	2,00	0,09	0,05	8	0,18	0,50
kožní (dermatovenerologie)	5,00	7,00	0,11	0,16	26	0,59	1,40
klinická onkologie	1,50	7,00	0,03	0,16	20	0,46	4,67
radiační onkologie	1,50	7,00	0,03	0,16	27	0,62	4,67
balneologie a fyziatrie	12,40	20,20	0,28	0,46	618	14,09	1,63
rehabilitace a fyzikální medicína	4,70	23,50	0,11	0,54	67	1,53	5,00
cévní chirurgie	4,90	10,00	0,11	0,23	18	0,41	2,04
dětská a dorostová psychiatrie	3,50	12,00	0,08	0,27	25	0,57	3,43
intenzivní péče	5,00	36,89	0,11	0,84	18	0,41	7,38
DIP	2,70	26,10	0,06	0,60	19	0,43	9,67
ošetrovatelská péče	28,70	158,05	0,65	3,60	531	12,11	5,51
dlouhodobá intenzivní ošetř. péče	0,40	8,50	0,01	0,19	8	0,18	21,25
celkem	442,08	1 485,26	10,08	33,86	3 539	80,69	3,36

18. Lůžková péče v krajích - zdravotnictví celkem

Oddělení	Přepočtený počet		na 10 000 obyvatel		Počet lůžek		Počet ZPBD na 1 lékaře
	lékaři	ZPBD	lékaři	ZPBD	celkem	na 10 000 obyv.	
Královéhradecký kraj							
bez specifikace	1,12	20,48	0,02	0,37	285	5,15	18,29
interna	103,15	374,05	1,86	6,75	670	12,10	3,63
kardiologie	13,78	60,69	0,25	1,10	80	1,44	4,40
geriatrie	5,69	21,93	0,10	0,40	30	0,54	3,85
infekční	7,55	26,80	0,14	0,48	51	0,92	3,55
pneumologie a ftizeologie	8,04	26,00	0,15	0,47	51	0,92	3,23
nervové (neurologie)	22,37	87,98	0,40	1,59	161	2,91	3,93
psychiatrie	12,83	63,98	0,23	1,16	167	3,02	4,99
dětské (pediatrie)	52,80	232,71	0,95	4,20	317	5,72	4,41
ženské (gynekologie, porodnictví)	47,24	165,20	0,85	2,98	286	5,16	3,50
chirurgie	81,72	255,02	1,48	4,60	445	8,03	3,12
neurochirurgie	20,15	75,92	0,36	1,37	89	1,61	3,77
plastická chirurgie	3,28	10,00	0,06	0,18	15	0,27	3,05
kardiochirurgie	24,44	78,80	0,44	1,42	64	1,16	3,22
anesteziologicko - resuscitační	20,36	110,29	0,37	1,99	35	0,63	5,42
ortopedie	29,21	89,11	0,53	1,61	164	2,96	3,05
urologie	21,43	64,85	0,39	1,17	108	1,95	3,03
ORL (ušní, nosní, krční)	16,07	47,75	0,29	0,86	99	1,79	2,97
oční (oftalmologie)	5,92	16,92	0,11	0,31	30	0,54	2,86
kožní (dermatovenerologie)	3,45	7,34	0,06	0,13	36	0,65	2,13
radiační onkologie	13,58	43,40	0,25	0,78	110	1,99	3,20
dětská chirurgie	8,07	20,50	0,15	0,37	29	0,52	2,54
balneologie a fyziatrie	22,33	90,34	0,40	1,63	1 488	26,87	4,05
rehabilitace a fyzikální medicína	22,87	106,50	0,41	1,92	349	6,30	4,66
dětské oční	1,50	9,00	0,03	0,16	30	0,54	6,00
intenzivní péče	5,35	30,03	0,10	0,54	14	0,25	5,61
paliativní péče	1,90	11,90	0,03	0,21	30	0,54	6,26
ošetřovatelská péče	34,94	202,41	0,63	3,65	753	13,60	5,79
celkem	611,14	2 349,90	11,03	42,43	5 986	108,08	3,85

18. Lůžková péče v krajích - zdravotnictví celkem

Oddělení	Přepočtený počet		na 10 000 obyvatel		Počet lůžek		Počet ZPBD na 1 lékaře
	lékaři	ZPBD	lékaři	ZPBD	celkem	na 10 000 obyv.	
Pardubický kraj							
interna	75,90	202,51	1,47	3,92	352	6,82	2,67
kardiologie	17,25	63,07	0,33	1,22	69	1,34	3,66
geriatrie	0,48	1,50	0,01	0,03	4	0,08	3,13
infekční	8,60	17,70	0,17	0,34	50	0,97	2,06
pneumologie a ftizeologie	17,67	71,47	0,34	1,38	243	4,71	4,04
nervové (neurologie)	30,50	79,61	0,59	1,54	158	3,06	2,61
psychiatrie	10,92	36,52	0,21	0,71	91	1,76	3,34
dětské (pediatrie)	50,43	156,49	0,98	3,03	258	5,00	3,10
ženské (gynekologie, porodnictví)	54,00	143,19	1,05	2,77	239	4,63	2,65
chirurgie	67,80	169,16	1,31	3,28	285	5,52	2,49
neurochirurgie	7,58	10,23	0,15	0,20	22	0,43	1,35
traumatologie	7,58	20,04	0,15	0,39	34	0,66	2,64
anesteziologicko - resuscitační	32,67	117,33	0,63	2,27	35	0,68	3,59
ortopedie	16,36	36,21	0,32	0,70	74	1,43	2,21
urologie	11,29	32,00	0,22	0,62	74	1,43	2,83
ORL (ušní, nosní, krční)	18,43	34,00	0,36	0,66	68	1,32	1,84
oční (oftalmologie)	14,32	19,00	0,28	0,37	23	0,45	1,33
kožní (dermatovenerologie)	3,92	14,00	0,08	0,27	42	0,81	3,57
radiační onkologie	5,69	13,74	0,11	0,27	46	0,89	2,41
dětská chirurgie	4,00	7,94	0,08	0,15	25	0,48	1,99
balneologie a fyziatrie	7,36	19,95	0,14	0,39	572	11,08	2,71
rehabilitace a fyzikální medicína	40,57	179,90	0,79	3,48	776	15,03	4,43
intenzivní péče	8,33	56,56	0,16	1,10	27	0,52	6,79
DIP	1,00	14,09	0,02	0,27	10	0,19	14,09
paliativní péče	2,80	9,90	0,05	0,19	27	0,52	3,54
ošetřovatelská péče	46,73	229,88	0,90	4,45	808	15,65	4,92
dlouhodobá intenzivní ošetř. péče	0,82	6,64	0,02	0,13	10	0,19	8,10
maxilofaciální chirurgie	2,60	6,00	0,05	0,12	10	0,19	2,31
celkem	565,60	1 768,63	10,95	34,25	4 432	85,82	3,13

18. Lůžková péče v krajích - zdravotnictví celkem

Oddělení	Přepočtený počet		na 10 000 obyvatel		Počet lůžek		Počet ZPBD na 1 lékaře
	lékaři	ZPBD	lékaři	ZPBD	celkem	na 10 000 obyv.	
Vysočina							
interna	61,95	235,71	1,21	4,60	438	8,56	3,80
kardiologie	9,65	35,50	0,19	0,69	50	0,98	3,68
infekční	12,75	37,00	0,25	0,72	114	2,23	2,90
pneumologie a ftizeologie	20,05	69,21	0,39	1,35	198	3,87	3,45
nervové (neurologie)	29,52	79,71	0,58	1,56	156	3,05	2,70
psychiatrie	81,18	512,59	1,59	10,01	1 372	26,80	6,31
dětské (pediatrie)	38,19	178,10	0,75	3,48	294	5,74	4,66
ženské (gynekologie, porodnictví)	34,76	116,18	0,68	2,27	252	4,92	3,34
chirurgie	72,53	272,49	1,42	5,32	441	8,61	3,76
anesteziologicko - resuscitační	31,68	115,77	0,62	2,26	27	0,53	3,65
ortopedie	30,75	58,49	0,60	1,14	154	3,01	1,90
urologie	17,72	43,75	0,35	0,85	101	1,97	2,47
ORL (ušní, nosní, krční)	11,28	18,50	0,22	0,36	47	0,92	1,64
oční (oftalmologie)	12,66	25,55	0,25	0,50	61	1,19	2,02
kožní (dermatovenerologie)	7,77	18,30	0,15	0,36	64	1,25	2,36
radiační onkologie	8,70	29,00	0,17	0,57	72	1,41	3,33
rehabilitace a fyzikální medicína	10,30	35,69	0,20	0,70	108	2,11	3,47
intenzivní péče	4,00	26,00	0,08	0,51	10	0,20	6,50
ošetřovatelská péče	41,04	228,01	0,80	4,45	712	13,91	5,56
celkem	536,48	2 135,55	10,48	41,72	4 671	91,24	3,98

18. Lůžková péče v krajích - zdravotnictví celkem

Oddělení	Přepočtený počet		na 10 000 obyvatel		Počet lůžek		Počet ZPBD na 1 lékaře
	lékaři	ZPBD	lékaři	ZPBD	celkem	na 10 000 obyv.	
Jihomoravský kraj							
interna	254,45	770,63	2,18	6,61	1 253	10,74	3,03
geriatrie	12,00	21,82	0,10	0,19	59	0,51	1,82
infekční	35,29	115,25	0,30	0,99	272	2,33	3,27
pneumologie a ftizeologie	41,86	92,54	0,36	0,79	258	2,21	2,21
nervové (neurologie)	78,32	214,41	0,67	1,84	382	3,28	2,74
psychiatrie	60,98	357,98	0,52	3,07	965	8,27	5,87
dětské (pediatrie)	73,62	295,70	0,63	2,54	383	3,28	4,02
ženské (gynekologie, porodnictví)	86,14	256,27	0,74	2,20	530	4,54	2,98
novorozenecké (neonatologie)	24,86	124,08	0,21	1,06	142	1,22	4,99
chirurgie	191,00	694,20	1,64	5,95	1 024	8,78	3,63
neurochirurgie	25,33	89,50	0,22	0,77	90	0,77	3,53
plastická chirurgie	16,33	38,78	0,14	0,33	88	0,75	2,37
kardiochirurgie	34,30	152,82	0,29	1,31	93	0,80	4,46
traumatologie	64,68	195,77	0,55	1,68	260	2,23	3,03
anesteziologicko - resuscitační	137,67	466,90	1,18	4,00	137	1,17	3,39
ortopedie	75,14	161,08	0,64	1,38	327	2,80	2,14
urologie	40,14	79,87	0,34	0,68	167	1,43	1,99
ORL (ušní, nosní, krční)	44,98	87,95	0,39	0,75	169	1,45	1,96
oční (oftalmologie)	33,86	40,50	0,29	0,35	94	0,81	1,20
stomatologie	2,53	1,00	0,02	0,01	28	0,24	0,40
kožní (dermatovenerologie)	23,20	38,90	0,20	0,33	89	0,76	1,68
klinická onkologie	36,94	53,01	0,32	0,45	158	1,35	1,44
radiační onkologie	9,55	24,00	0,08	0,21	53	0,45	2,51
dětská chirurgie	16,20	56,34	0,14	0,48	89	0,76	3,48
balneologie a fyziatrie	7,50	18,75	0,06	0,16	312	2,68	2,50
rehabilitace a fyzikální medicína	32,99	104,00	0,28	0,89	289	2,48	3,15
nukleární medicína	2,00	5,80	0,02	0,05	13	0,11	2,90
dětská onkologie a hematoonkologie	13,97	51,00	0,12	0,44	32	0,27	3,65
léčba popálenin	14,00	55,50	0,12	0,48	56	0,48	3,96
dětské oční	7,34	10,80	0,06	0,09	28	0,24	1,47
dětská otorinolaryngologie	8,61	12,77	0,07	0,11	33	0,28	1,48
intenzivní péče	4,80	13,90	0,04	0,12	6	0,05	2,90
dětská neurologie	6,78	11,80	0,06	0,10	30	0,26	1,74
paliativní péče	6,10	33,05	0,05	0,28	72	0,62	5,42

18. Lůžková péče v krajích - zdravotnictví celkem

Oddělení	Přepočtený počet		na 10 000 obyvatel		Počet lůžek		Počet ZPBD na 1 lékaře
	lékaři	ZPBD	lékaři	ZPBD	celkem	na 10 000 obyv.	
ošetřovatelská péče	67,03	341,22	0,57	2,93	1 178	10,10	5,09
AT - návykové nemoci	1,00	11,00	0,01	0,09	10	0,09	11,00
celkem	1 591,49	5 098,89	13,65	43,72	9 169	78,62	3,20

18. Lůžková péče v krajích - zdravotnictví celkem

Oddělení	Přepočtený počet		na 10 000 obyvatel		Počet lůžek		Počet ZPBD na 1 lékaře
	lékaři	ZPBD	lékaři	ZPBD	celkem	na 10 000 obyv.	
Olomoucký kraj							
bez specifikace	0,50	1,00	0,01	0,02	100	1,57	2,00
interna	114,68	361,43	1,80	5,66	733	11,48	3,15
geriatrie	5,00	17,00	0,08	0,27	55	0,86	3,40
infekční	4,80	14,00	0,08	0,22	40	0,63	2,92
pneumologie a ftizeologie	25,46	85,83	0,40	1,34	292	4,57	3,37
nervové (neurologie)	39,64	100,70	0,62	1,58	280	4,38	2,54
psychiatrie	45,58	226,80	0,71	3,55	711	11,13	4,98
dětské (pediatrie)	55,08	234,15	0,86	3,67	344	5,39	4,25
ženské (gynekologie, porodnictví)	51,84	178,05	0,81	2,79	288	4,51	3,43
novorozenecké (neonatologie)	10,71	54,25	0,17	0,85	50	0,78	5,07
chirurgie	78,17	236,91	1,22	3,71	437	6,84	3,03
neurochirurgie	9,75	50,74	0,15	0,79	44	0,69	5,20
plastická chirurgie	6,20	11,00	0,10	0,17	23	0,36	1,77
kardiochirurgie	19,00	60,20	0,30	0,94	41	0,64	3,17
traumatologie	16,60	33,20	0,26	0,52	56	0,88	2,00
anesteziologicko - resuscitační	92,60	266,06	1,45	4,17	86	1,35	2,87
ortopedie	38,57	74,45	0,60	1,17	178	2,79	1,93
urologie	19,87	37,00	0,31	0,58	78	1,22	1,86
ORL (ušní, nosní, krční)	17,98	32,30	0,28	0,51	92	1,44	1,80
oční (oftalmologie)	11,70	16,54	0,18	0,26	37	0,58	1,41
kožní (dermatovenerologie)	11,90	22,37	0,19	0,35	72	1,13	1,88
radiační onkologie	9,85	21,00	0,15	0,33	64	1,00	2,13
balneologie a fyziatrie	25,97	75,73	0,41	1,19	2 332	36,52	2,92
klinická hematologie	11,60	31,00	0,18	0,49	34	0,53	2,67
rehabilitace a fyzikální medicína	25,97	81,67	0,41	1,28	309	4,84	3,14
nukleární medicína	1,00	5,00	0,02	0,08	10	0,16	5,00
pracovní lékařství	1,05	2,90	0,02	0,05	18	0,28	2,76
intenzivní péče	9,06	34,00	0,14	0,53	13	0,20	3,75
paliativní péče	2,00	13,80	0,03	0,22	30	0,47	6,90
ošetřovatelská péče	31,50	181,34	0,49	2,84	618	9,68	5,76
maxilofaciální chirurgie	1,85	6,50	0,03	0,10	20	0,31	3,51
celkem	795,48	2 566,92	12,46	40,19	7 485	117,20	3,23

18. Lůžková péče v krajích - zdravotnictví celkem

Oddělení	Přepočtený počet		na 10 000 obyvatel		Počet lůžek		Počet ZPBD na 1 lékaře
	lékaři	ZPBD	lékaři	ZPBD	celkem	na 10 000 obyv.	
Zlínský kraj							
interna	105,77	316,84	1,80	5,38	609	10,34	3,00
geriatrie	1,50	8,70	0,03	0,15	30	0,51	5,80
infekční	12,01	35,83	0,20	0,61	93	1,58	2,98
pneumologie a ftizeologie	17,78	44,30	0,30	0,75	82	1,39	2,49
nervové (neurologie)	30,20	70,47	0,51	1,20	158	2,68	2,33
psychiatrie	44,13	340,38	0,75	5,78	1 014	17,21	7,71
dětské (pediatrie)	51,91	150,36	0,88	2,55	282	4,79	2,90
ženské (gynekologie, porodnictví)	54,86	178,09	0,93	3,02	303	5,14	3,25
novorozenecké (neonatologie)	10,40	60,55	0,18	1,03	58	0,98	5,82
chirurgie	75,29	228,38	1,28	3,88	460	7,81	3,03
neurochirurgie	4,40	8,28	0,07	0,14	13	0,22	1,88
plastická chirurgie	5,70	7,00	0,10	0,12	10	0,17	1,23
traumatologie	7,00	12,25	0,12	0,21	34	0,58	1,75
anesteziologicko - resuscitační	34,01	137,37	0,58	2,33	36	0,61	4,04
ortopedie	29,52	72,41	0,50	1,23	133	2,26	2,45
urologie	18,53	39,58	0,31	0,67	103	1,75	2,14
ORL (ušní, nosní, krční)	15,05	30,03	0,26	0,51	67	1,14	2,00
oční (oftalmologie)	8,12	29,25	0,14	0,50	62	1,05	3,60
kožní (dermatovenerologie)	5,49	16,00	0,09	0,27	41	0,70	2,91
klinická onkologie	3,75	45,80	0,06	0,78	34	0,58	12,21
radiační onkologie	0,80	-	0,01	-	6	0,10	-
balneologie a fyziatrie	24,70	85,86	0,42	1,46	2 235	37,94	3,48
rehabilitace a fyzikální medicína	5,73	27,00	0,10	0,46	70	1,19	4,71
intenzivní péče	6,60	46,50	0,11	0,79	20	0,34	7,05
DIP	4,00	25,85	0,07	0,44	17	0,29	6,46
paliativní péče	3,40	18,08	0,06	0,31	42	0,71	5,32
ošetřovatelská péče	43,64	217,81	0,74	3,70	772	13,11	4,99
dlouhodobá intenzivní ošetř. péče	0,40	7,25	0,01	0,12	8	0,14	18,13
celkem	624,69	2 260,22	10,61	38,37	6 792	115,31	3,62

18. Lůžková péče v krajích - zdravotnictví celkem

Oddělení	Přepočtený počet		na 10 000 obyvatel		Počet lůžek		Počet ZPBD na 1 lékaře
	lékaři	ZPBD	lékaři	ZPBD	celkem	na 10 000 obyv.	
Moravskoslezský kraj							
interna	179,94	605,40	1,46	4,92	1 145	9,30	3,36
kardiologie	50,72	139,62	0,41	1,13	205	1,67	2,75
gastroenterologie	6,31	6,00	0,05	0,05	33	0,27	0,95
geriatrie	8,00	24,92	0,07	0,20	114	0,93	3,12
infekční	20,45	82,39	0,17	0,67	153	1,24	4,03
pneumologie a ftizeologie	31,99	108,47	0,26	0,88	383	3,11	3,39
nervové (neurologie)	61,15	212,86	0,50	1,73	439	3,57	3,48
psychiatrie	72,04	331,75	0,59	2,70	1 023	8,31	4,61
dětské (pediatrie)	95,03	391,55	0,77	3,18	551	4,48	4,12
ženské (gynekologie, porodnictví)	81,03	312,53	0,66	2,54	503	4,09	3,86
novorozenecké (neonatologie)	19,90	77,60	0,16	0,63	70	0,57	3,90
chirurgie	160,07	541,58	1,30	4,40	905	7,35	3,38
neurochirurgie	18,75	89,85	0,15	0,73	92	0,75	4,79
plastická chirurgie	6,84	17,20	0,06	0,14	43	0,35	2,51
kardiochirurgie	28,90	118,90	0,23	0,97	73	0,59	4,11
traumatologie	13,00	34,24	0,11	0,28	66	0,54	2,63
anesteziologicko - resuscitační	85,87	350,96	0,70	2,85	113	0,92	4,09
ortopedie	51,96	129,10	0,42	1,05	258	2,10	2,48
urologie	32,25	80,19	0,26	0,65	189	1,54	2,49
ORL (ušní, nosní, krční)	24,74	58,44	0,20	0,47	140	1,14	2,36
oční (oftalmologie)	22,30	29,82	0,18	0,24	53	0,43	1,34
kožní (dermatovenerologie)	8,07	25,00	0,07	0,20	63	0,51	3,10
klinická onkologie	3,60	14,50	0,03	0,12	30	0,24	4,03
radiační onkologie	11,02	27,00	0,09	0,22	66	0,54	2,45
balneologie a fyziatrie	23,50	121,55	0,19	0,99	1 859	15,11	5,17
klinická hematologie	6,50	17,30	0,05	0,14	20	0,16	2,66
rehabilitace a fyzikální medicína	56,40	263,36	0,46	2,14	823	6,69	4,67
nukleární medicína	1,14	6,25	0,01	0,05	18	0,15	5,48
léčba popálenin	6,15	37,30	0,05	0,30	30	0,24	6,07
intenzivní péče	14,96	96,48	0,12	0,78	58	0,47	6,45
dětská neurologie	6,05	16,00	0,05	0,13	30	0,24	2,64
DIP	2,12	12,20	0,02	0,10	10	0,08	5,75
paliativní péče	3,92	21,70	0,03	0,18	60	0,49	5,54

18. Lůžková péče v krajích - zdravotnictví celkem

Oddělení	Přepočtený počet		na 10 000 obyvatel		Počet lůžek		Počet ZPBD na 1 lékaře
	lékaři	ZPBD	lékaři	ZPBD	celkem	na 10 000 obyv.	
ošetřovatelská péče	58,93	355,23	0,48	2,89	1 355	11,01	6,03
dlouhodobá intenzivní ošetř. péče	0,25	5,00	0,00	0,04	5	0,04	20,00
maxilofaciální chirurgie	11,22	10,00	0,09	0,08	27	0,22	0,89
celkem	1 285,07	4 772,24	10,44	38,78	11 005	89,43	3,71

19. Lůžková péče v ČR - zřizovatel MZ

Oddělení	Přepočtený počet		na 10 000 obyvatel		Počet lůžek		Počet ZPBD na 1 lékaře
	lékaři	ZPBD	lékaři	ZPBD	celkem	na 10 000 obyv.	
interna	424,56	1 321,60	0,40	1,26	2 190	2,08	3,11
kardiologie	151,76	542,35	0,14	0,52	547	0,52	3,57
revmatologie	12,93	28,68	0,01	0,03	77	0,07	2,22
diabetologie	17,60	24,50	0,02	0,02	29	0,03	1,39
gastroenterologie	14,50	19,03	0,01	0,02	28	0,03	1,31
klinická farmakologie	7,05	14,00	0,01	0,01	27	0,03	1,99
geriatrie	29,62	98,50	0,03	0,09	260	0,25	3,33
infekční	68,92	265,02	0,07	0,25	559	0,53	3,85
pneumologie a ftizeologie	109,51	277,96	0,10	0,26	722	0,69	2,54
nervové (neurologie)	157,43	474,50	0,15	0,45	839	0,80	3,01
psychiatrie	547,53	2 969,09	0,52	2,83	8 737	8,32	5,42
nemoci z povolání	3,44	3,00	0,00	0,00	9	0,01	0,87
dětské (pediatrie)	184,50	681,45	0,18	0,65	823	0,78	3,69
ženské (gynekologie, porodnictví)	217,99	887,24	0,21	0,84	1 321	1,26	4,07
novorozenecké (neonatologie)	112,06	615,32	0,11	0,59	646	0,61	5,49
chirurgie	337,22	1 060,30	0,32	1,01	1 499	1,43	3,14
neurochirurgie	125,40	480,73	0,12	0,46	509	0,48	3,83
plastická chirurgie	39,18	124,67	0,04	0,12	239	0,23	3,18
kardiochirurgie	214,65	849,81	0,20	0,81	554	0,53	3,96
traumatologie	56,67	136,04	0,05	0,13	218	0,21	2,40
anesteziologicko - resuscitační	203,82	990,14	0,19	0,94	267	0,25	4,86
ortopedie	177,03	518,30	0,17	0,49	971	0,92	2,93
urologie	116,54	292,69	0,11	0,28	519	0,49	2,51
ORL (ušní, nosní, krční)	109,81	228,71	0,10	0,22	457	0,44	2,08
foniatrie a audiologie	0,85	5,90	0,00	0,01	20	0,02	6,94
oční (oftalmologie)	60,74	136,75	0,06	0,13	275	0,26	2,25
stomatologie	18,37	60,60	0,02	0,06	110	0,10	3,30
kožní (dermatovenerologie)	52,39	91,00	0,05	0,09	272	0,26	1,74
klinická onkologie	52,34	84,03	0,05	0,08	254	0,24	1,61
radiační onkologie	61,68	157,41	0,06	0,15	438	0,42	2,55
dětská chirurgie	55,70	200,72	0,05	0,19	301	0,29	3,60
balneologie a fyziatrie	23,94	143,27	0,02	0,14	2 002	1,91	5,98
nefrologie	22,70	51,14	0,02	0,05	88	0,08	2,25

19. Lůžková péče v ČR - zřizovatel MZ

Oddělení	Přepočtený počet		na 10 000 obyvatel		Počet lůžek		Počet ZPBD na 1 lékaře
	lékaři	ZPBD	lékaři	ZPBD	celkem	na 10 000 obyv.	
klinická hematologie	50,11	185,80	0,05	0,18	178	0,17	3,71
rehabilitace a fyzikální medicína	100,51	422,60	0,10	0,40	1 438	1,37	4,20
nukleární medicína	5,04	27,75	0,00	0,03	62	0,06	5,51
dětská onkologie a hematoonkologie	31,47	116,40	0,03	0,11	123	0,12	3,70
cévní chirurgie	16,70	78,50	0,02	0,07	61	0,06	4,70
pracovní lékařství	1,05	2,90	0,00	0,00	18	0,02	2,76
dětská a dorostová psychiatrie	20,13	118,06	0,02	0,11	290	0,28	5,86
léčba popálenin	31,33	151,33	0,03	0,14	137	0,13	4,83
dětské oční	11,34	21,57	0,01	0,02	53	0,05	1,90
dětská otorinolaryngologie	15,98	27,12	0,02	0,03	77	0,07	1,70
intenzivní péče	9,06	34,00	0,01	0,03	13	0,01	3,75
dětská neurologie	33,03	49,10	0,03	0,05	130	0,12	1,49
gerontopsychiatrie	6,00	27,54	0,01	0,03	116	0,11	4,59
ošetřovatelská péče	60,22	312,97	0,06	0,30	1 175	1,12	5,20
AT - návykové nemoci	4,00	27,50	0,00	0,03	71	0,07	6,88
maxilofaciální chirurgie	13,07	16,50	0,01	0,02	47	0,04	1,26
celkem ČR	4 197,47	15 454,09	4,00	14,71	29 796	28,36	3,68

20. Lůžková péče v ČR - zřizovatel kraj

Oddělení	Přepočtený počet		na 10 000 obyvatel		Počet lůžek		Počet ZPBD na 1 lékaře
	lékaři	ZPBD	lékaři	ZPBD	celkem	na 10 000 obyv.	
bez specifikace	1,12	20,48	0,00	0,02	285	0,27	18,29
interna	251,38	818,25	0,24	0,78	1 505	1,43	3,26
kardiologie	9,65	35,50	0,01	0,03	50	0,05	3,68
geriatrie	2,60	7,51	0,00	0,01	26	0,02	2,89
infekční	33,21	105,58	0,03	0,10	278	0,26	3,18
pneumologie a ftizeologie	71,53	282,18	0,07	0,27	895	0,85	3,94
nervové (neurologie)	93,17	265,29	0,09	0,25	613	0,58	2,85
psychiatrie	22,96	105,86	0,02	0,10	312	0,30	4,61
dětské (pediatrie)	130,96	567,75	0,12	0,54	890	0,85	4,34
ženské (gynekologie, porodnictví)	117,74	403,52	0,11	0,38	756	0,72	3,43
chirurgie	201,46	748,34	0,19	0,71	1 292	1,23	3,71
plastická chirurgie	1,80	4,70	0,00	0,00	11	0,01	2,61
anesteziologicko - resuscitační	138,20	472,28	0,13	0,45	141	0,13	3,42
ortopedie	89,64	189,87	0,09	0,18	440	0,42	2,12
urologie	48,67	115,54	0,05	0,11	278	0,26	2,37
ORL (ušní, nosní, krční)	39,13	87,24	0,04	0,08	175	0,17	2,23
oční (oftalmologie)	36,05	55,15	0,03	0,05	96	0,09	1,53
kožní (dermatovenerologie)	16,11	36,20	0,02	0,03	107	0,10	2,25
klinická onkologie	3,60	14,50	0,00	0,01	30	0,03	4,03
radiační onkologie	13,85	46,00	0,01	0,04	102	0,10	3,32
klinická hematologie	3,00	6,30	0,00	0,01	12	0,01	2,10
rehabilitace a fyzikální medicína	66,28	237,68	0,06	0,23	851	0,81	3,59
dětské oční	1,50	9,00	0,00	0,01	30	0,03	6,00
intenzivní péče	13,26	91,48	0,01	0,09	49	0,05	6,90
DIP	2,12	12,20	0,00	0,01	10	0,01	5,75
ošetřovatelská péče	136,38	747,30	0,13	0,71	2 590	2,47	5,48
DIOP	0,25	5,00	0,00	0,00	5	0,00	20,00
celkem ČR	1 545,62	5 490,70	1,47	5,23	11 829	11,26	3,55

21. Lůžková péče v ČR - zřizovatel město, obec

Oddělení	Přepočtený počet		na 10 000 obyvatel		Počet lůžek		Počet ZPBD na 1 lékaře
	lékaři	ZPBD	lékaři	ZPBD	celkem	na 10 000 obyv.	
interna	129,53	414,44	0,12	0,39	888	0,85	3,20
kardiologie	23,37	64,22	0,02	0,06	94	0,09	2,75
geriatrie	11,22	30,66	0,01	0,03	129	0,12	2,73
pneumologie a ftizeologie	11,10	30,25	0,01	0,03	100	0,10	2,73
nervové (neurologie)	25,49	83,69	0,02	0,08	161	0,15	3,28
psychiatrie	-	-	-	-	35	0,03	-
dětské (pediatrie)	42,71	172,53	0,04	0,16	310	0,30	4,04
ženské (gynekologie, porodnictví)	49,82	178,57	0,05	0,17	334	0,32	3,58
novorozenecké (neonatologie)	4,46	12,00	0,00	0,01	22	0,02	2,69
chirurgie	94,38	384,71	0,09	0,37	650	0,62	4,08
neurochirurgie	4,90	28,50	0,00	0,03	25	0,02	5,82
plastická chirurgie	6,29	24,03	0,01	0,02	52	0,05	3,82
traumatologie	36,66	128,47	0,03	0,12	168	0,16	3,50
anesteziologicko - resuscitační	49,57	177,91	0,05	0,17	56	0,05	3,59
ortopedie	32,53	84,82	0,03	0,08	183	0,17	2,61
urologie	10,79	31,80	0,01	0,03	71	0,07	2,95
ORL (ušní, nosní, krční)	10,49	25,40	0,01	0,02	50	0,05	2,42
oční (oftalmologie)	1,00	4,42	0,00	0,00	5	0,00	4,42
kožní (dermatovenerologie)	3,87	11,00	0,00	0,01	23	0,02	2,84
balneologie a fyziatrie	7,50	18,75	0,01	0,02	312	0,30	2,50
rehabilitace a fyzikální medicína	11,12	36,20	0,01	0,03	103	0,10	3,26
nukleární medicína	2,00	5,80	0,00	0,01	13	0,01	2,90
intenzivní péče	10,97	45,90	0,01	0,04	21	0,02	4,18
paliativní péče	1,80	8,40	0,00	0,01	30	0,03	4,67
ošetřovatelská péče	86,29	423,43	0,08	0,40	1 573	1,50	4,91
celkem ČR	667,86	2 425,90	0,64	2,31	5 408	5,15	3,63

22. Lůžková péče v ČR - zřizovatel fyzická osoba, církev, jiná právnická osoba

Oddělení	Přepočtený počet		na 10 000 obyvatel		Počet lůžek		Počet ZPBD na 1 lékaře
	lékaři	ZPBD	lékaři	ZPBD	celkem	na 10 000 obyv.	
bez specifikace	0,50	1,00	0,00	0,00	140	0,13	2,00
interna	893,12	2 668,97	0,85	2,54	5 459	5,20	2,99
kardiologie	98,47	289,70	0,09	0,28	351	0,33	2,94
revmatologie	1,00	2,00	0,00	0,00	12	0,01	2,00
diabetologie	3,80	8,00	0,00	0,01	28	0,03	2,11
gastroenterologie	14,90	41,10	0,01	0,04	90	0,09	2,76
geriatrie	3,98	19,20	0,00	0,02	56	0,05	4,82
infekční	67,07	208,84	0,06	0,20	483	0,46	3,11
pneumologie a ftizeologie	105,69	313,95	0,10	0,30	1 100	1,05	2,97
nervové (neurologie)	239,10	630,11	0,23	0,60	1 404	1,34	2,64
psychiatrie	64,36	231,64	0,06	0,22	604	0,57	3,60
dětské (pediatrie)	442,72	1 580,70	0,42	1,50	2 650	2,52	3,57
ženské (gynekologie, porodnictví)	489,32	1 659,67	0,47	1,58	2 948	2,81	3,39
novorozenecké (neonatologie)	42,37	217,33	0,04	0,21	269	0,26	5,13
chirurgie	723,85	2 491,87	0,69	2,37	4 475	4,26	3,44
neurochirurgie	40,38	95,28	0,04	0,09	126	0,12	2,36
plastická chirurgie	13,41	27,38	0,01	0,03	53	0,05	2,04
kardiochirurgie	25,80	130,90	0,02	0,12	79	0,08	5,07
traumatologie	60,38	159,06	0,06	0,15	272	0,26	2,63
anesteziologicko - resuscitační	346,05	1 231,33	0,33	1,17	386	0,37	3,56
ortopedie	255,48	672,87	0,24	0,64	1 282	1,22	2,63
urologie	111,01	317,08	0,11	0,30	693	0,66	2,86
ORL (ušní, nosní, krční)	111,72	244,23	0,11	0,23	546	0,52	2,19
oční (oftalmologie)	96,58	188,08	0,09	0,18	295	0,28	1,95
stomatologie	7,60	8,50	0,01	0,01	18	0,02	1,12
kožní (dermatovenerologie)	43,02	101,46	0,04	0,10	272	0,26	2,36
klinická onkologie	13,25	77,04	0,01	0,07	128	0,12	5,81
radiační onkologie	51,56	149,69	0,05	0,14	373	0,36	2,90
dětská chirurgie	13,15	37,77	0,01	0,04	75	0,07	2,87
balneologie a fyziatrie	265,18	824,18	0,25	0,78	23 858	22,71	3,11
ortopedická protetika	0,50	8,00	0,00	0,01	30	0,03	16,00
rehabilitace a fyzikální medicína	123,11	471,61	0,12	0,45	1 511	1,44	3,83
nukleární medicína	1,80	10,50	0,00	0,01	20	0,02	5,83
hrudní chirurgie	4,00	10,00	0,00	0,01	23	0,02	2,50
cévní chirurgie	4,90	10,00	0,00	0,01	18	0,02	2,04

22. Lůžková péče v ČR - zřizovatel fyzická osoba, církev, jiná právnická osoba

Oddělení	Přepočtený počet		na 10 000 obyvatel		Počet lůžek		Počet ZPBD na 1 lékaře
	lékaři	ZPBD	lékaři	ZPBD	celkem	na 10 000 obyv.	
dětská a dorostová psychiatrie	5,80	18,95	0,01	0,02	39	0,04	3,27
intenzivní péče	64,78	402,21	0,06	0,38	200	0,19	6,21
gerontopsychiatrie	2,50	9,20	0,00	0,01	30	0,03	3,68
DIP	39,45	222,04	0,04	0,21	168	0,16	5,63
paliativní péče	34,32	193,50	0,03	0,18	430	0,41	5,64
ošetřovatelská péče	428,63	2 370,82	0,41	2,26	8 437	8,03	5,53
DIOP	7,94	90,79	0,01	0,09	107	0,10	11,43
maxilofaciální chirurgie	2,60	6,00	0,00	0,01	10	0,01	2,31
celkem ČR	5 365,15	18 452,55	5,11	17,56	59 548	56,68	3,44

23. Lůžková péče v ČR - zřizovatel ostatní centrální orgány

Oddělení	Přepočtený počet		na 10 000 obyvatel		Počet lůžek		Počet ZPBD na 1 lékaře
	lékaři	ZPBD	lékaři	ZPBD	celkem	na 10 000 obyv.	
interna	29,92	118,00	0,03	0,11	241	0,23	3,94
kardiologie	7,04	27,70	0,01	0,03	47	0,04	3,93
gastroenterologie	6,10	24,00	0,01	0,02	41	0,04	3,93
infekční	2,97	6,00	0,00	0,01	62	0,06	2,02
nervové (neurologie)	19,70	52,35	0,02	0,05	101	0,10	2,66
psychiatrie	15,05	58,00	0,01	0,06	130	0,12	3,85
ženské (gynekologie, porodnictví)	2,70	5,30	0,00	0,01	26	0,02	1,96
chirurgie	30,56	149,25	0,03	0,14	251	0,24	4,88
neurochirurgie	8,75	34,00	0,01	0,03	52	0,05	3,89
anesteziologicko - resuscitační	19,90	112,80	0,02	0,11	39	0,04	5,67
ortopedie	6,79	24,50	0,01	0,02	69	0,07	3,61
urologie	4,60	10,35	0,00	0,01	28	0,03	2,25
ORL (ušní, nosní, krční)	11,38	34,25	0,01	0,03	80	0,08	3,01
oční (oftalmologie)	7,42	13,75	0,01	0,01	44	0,04	1,85
kožní (dermatovenerologie)	4,86	12,80	0,00	0,01	47	0,04	2,63
balneologie a fyziatrie	9,35	24,75	0,01	0,02	663	0,63	2,65
rehabilitace a fyzikální medicína	7,30	24,03	0,01	0,02	188	0,18	3,29
ošetřovatelská péče	4,91	32,51	0,00	0,03	111	0,11	6,62
DIOP	0,50	6,00	0,00	0,01	10	0,01	12,00
ostatní oddělení	3,00	8,00	0,00	0,01	32	0,03	2,67
celkem ČR	202,80	778,34	0,19	0,74	2 262	2,15	3,84

24. Zabezpečení zdravotní péče v okresech - zdravotnictví celkem

Republika, kraje, okresy	Ambulantní péče		Nemocnice (lůžková část)				OLÚ	
	lékaři		lékaři		lůžka		lékaři	lůžka
	abso- lutně	na 10 000 obyvatel	abso- lutně	na 10 000 obyvatel	abso- lutně	na 10 000 obyvatel	abso- lutně	abso- lutně
Hl. m. Praha	7 077,97	57,00	1 775,83	14,30	9 530	76,75	209,17	2 780
Benešov	223,62	23,43	60,30	6,32	444	46,52	19,09	280
Beroun	210,68	24,48	74,24	8,63	400	46,48	-	-
Kladno	378,72	23,80	199,07	12,51	902	56,68	7,60	152
Kolín	233,60	24,16	113,80	11,77	725	74,97	-	-
Kutná Hora	156,55	21,06	32,97	4,44	368	49,51	-	-
Mělník	207,20	19,89	72,00	6,91	587	56,35	-	-
Mladá Boleslav	330,64	26,72	123,33	9,97	518	41,86	48,49	794
Nymburk	185,41	19,65	49,02	5,19	392	41,54	-	-
Praha-východ	232,47	15,35	33,05	2,18	383	25,29	18,48	304
Praha-západ	159,60	12,79	6,30	0,50	152	12,18	6,80	161
Příbram	270,79	23,82	124,16	10,92	631	55,52	35,35	602
Rakovník	111,84	20,15	35,03	6,31	302	54,42	-	-
Středočeský kraj	2 701,12	21,11	923,27	7,22	5 804	45,37	135,81	2 293
České Budějovice	683,67	36,50	214,23	11,44	1 213	64,76	17,90	287
Český Krumlov	138,56	22,59	39,23	6,40	283	46,14	4,85	103
Jindřichův Hradec	237,33	25,68	76,47	8,27	429	46,42	-	-
Písek	194,16	27,56	53,31	7,57	403	57,20	5,35	87
Prachatice	120,00	23,49	31,90	6,24	248	48,55	3,80	55
Strakonice	178,07	25,16	53,81	7,60	335	47,34	10,80	133
Tábor	301,10	29,30	118,16	11,50	497	48,36	7,25	160
Jihočeský kraj	1 852,89	29,13	587,11	9,23	3 408	53,57	49,95	825
Domažlice	115,66	19,05	29,35	4,83	202	33,26	-	-
Klatovy	227,02	25,91	71,23	8,13	642	73,27	-	-
Plzeň-město	1 072,11	57,99	424,28	22,95	2 293	124,03	14,81	278
Plzeň-jih	108,43	17,48	24,10	3,89	212	34,18	66,46	1 255
Plzeň-sever	119,02	15,72	-	-	-	-	-	-
Rokycany	101,01	21,21	40,78	8,56	181	38,01	5,30	155
Tachov	116,01	21,84	4,10	0,77	15	2,82	6,54	100
Plzeňský kraj	1 859,26	32,52	593,84	10,39	3 545	62,01	93,11	1 788
Cheb	237,85	25,58	47,66	5,13	415	44,63	5,63	230
Karlovy Vary	377,94	31,91	109,37	9,23	754	63,65	6,00	90
Sokolov	253,38	27,62	68,85	7,51	345	37,61	5,75	113
Karlovarský kraj	869,17	28,67	225,88	7,45	1 514	49,94	17,38	433

24. Zabezpečení zdravotní péče v okresech - zdravotnictví celkem

Republika, kraje, okresy	Ambulantní péče		Nemocnice (lůžková část)				OLÚ	
	lékaři		lékaři		lůžka		lékaři	lůžka
	absolutně	na 10 000 obyvatel	absolutně	na 10 000 obyvatel	absolutně	na 10 000 obyvatel	absolutně	absolutně
Děčín	286,93	21,62	68,70	5,18	633	47,70	6,60	120
Chomutov	282,90	22,50	93,59	7,44	629	50,02	5,90	111
Litoměřice	282,23	23,67	81,80	6,86	628	52,66	35,83	784
Louny	208,25	24,00	32,51	3,75	373	42,98	11,05	200
Most	268,65	23,40	103,27	9,00	868	75,61	1,80	15
Teplice	300,36	23,38	85,42	6,65	680	52,93	3,80	57
Ústí nad Labem	430,46	35,79	200,54	16,68	1 297	107,85	2,50	30
Ústecký kraj	2 059,78	24,88	665,83	8,04	5 108	61,69	67,48	1 317
Česká Lípa	236,40	22,92	65,78	6,38	554	53,71	10,56	157
Jablonec nad Nisou	226,90	25,24	69,75	7,76	439	48,83	-	-
Liberec	459,23	26,90	195,50	11,45	1 096	64,21	-	-
Semily	214,67	28,68	75,30	10,06	524	70,02	12,79	151
Liberecký kraj	1 137,20	25,93	406,33	9,26	2 613	59,58	23,35	308
Hradec Králové	838,05	51,47	318,19	19,54	1 576	96,79	17,39	301
Jičín	198,31	24,89	55,48	6,96	292	36,64	7,20	111
Náchod	276,56	24,65	65,10	5,80	624	55,61	1,90	30
Rychnov n.Kněžnou	189,51	23,96	31,20	3,95	253	31,99	3,85	53
Trutnov	328,35	27,35	75,88	6,32	720	59,97	12,62	538
Královéhradecký kraj	1 830,78	33,06	545,85	9,86	3 465	62,56	42,96	1 033
Chrudim	240,78	23,07	54,43	5,22	378	36,22	25,55	532
Pardubice	534,73	31,88	211,87	12,63	949	56,57	7,67	105
Svitavy	262,69	24,99	142,39	13,55	805	76,58	12,32	176
Ústí nad Orlicí	332,64	23,90	78,83	5,66	452	32,48	25,18	463
Pardubický kraj	1 370,84	26,55	487,52	9,44	2 584	50,04	70,72	1 276
Havlíčkův Brod	237,16	24,94	82,56	8,68	554	58,26	51,57	878
Jihlava	283,03	25,23	114,72	10,23	758	67,57	28,54	520
Pelhřimov	165,49	22,84	50,60	6,98	350	48,30	20,20	304
Třebíč	267,04	23,56	89,43	7,89	468	41,30	9,90	164
Žďár nad Sázavou	296,39	24,93	78,62	6,61	535	45,01	10,34	140
Vysočina	1 249,11	24,40	415,93	8,12	2 665	52,06	120,55	2 006

24. Zabezpečení zdravotní péče v okresech - zdravotnictví celkem

Republika, kraje, okresy	Ambulantní péče		Nemocnice (lůžková část)				OLÚ	
	lékaři		lékaři		lůžka		lékaři	lůžka
	abso- lutně	na 10 000 obyvatel	abso- lutně	na 10 000 obyvatel	abso- lutně	na 10 000 obyvatel	abso- lutně	abso- lutně
Blansko	265,19	24,82	98,86	9,25	459	42,96	13,88	230
Brno-město	2 254,16	59,48	933,36	24,63	4 156	109,67	61,05	1 101
Brno-venkov	318,91	15,44	46,97	2,27	319	15,45	3,80	50
Břeclav	279,78	24,36	101,70	8,85	731	63,65	-	-
Hodonín	374,82	23,95	118,41	7,57	722	46,13	-	-
Vyškov	214,19	23,97	64,65	7,24	449	50,26	-	-
Znojmo	255,26	22,53	141,31	12,47	640	56,49	-	-
Jihomoravský kraj	3 962,31	33,97	1 505,26	12,91	7 476	64,10	78,73	1 381
Jeseník	88,05	21,75	13,30	3,29	126	31,12	15,01	318
Olomouc	980,36	42,25	412,05	17,76	1 789	77,10	68,22	1 107
Prostějov	333,79	30,47	76,26	6,96	424	38,71	4,30	177
Přerov	360,41	27,09	93,10	7,00	457	34,35	16,60	260
Šumperk	295,65	23,93	70,67	5,72	495	40,06	-	-
Olomoucký kraj	2 058,26	32,23	665,38	10,42	3 291	51,53	104,13	1 862
Kroměříž	281,93	26,27	108,43	10,10	479	44,63	54,66	1 155
Uherské Hradiště	369,71	25,71	124,60	8,66	809	56,25	-	-
Vsetín	357,93	24,68	95,94	6,61	579	39,92	13,30	191
Zlín	590,95	30,64	196,96	10,21	1 184	61,40	6,10	160
Zlínský kraj	1 600,52	27,17	525,93	8,93	3 051	51,80	74,06	1 506
Bruntál	228,83	23,76	63,98	6,64	477	49,52	9,10	220
Frýdek-Místek	573,55	27,07	202,38	9,55	1 003	47,34	26,75	553
Karviná	632,00	24,02	200,32	7,61	1 314	49,95	11,78	256
Nový Jičín	384,81	25,28	94,60	6,21	612	40,20	7,70	116
Opava	405,63	22,89	85,40	4,82	526	29,69	93,10	1 553
Ostrava-město	1 283,58	38,90	457,09	13,85	2 350	71,22	9,37	166
Moravskoslezský kraj	3 508,40	28,51	1 103,77	8,97	6 282	51,05	157,80	2 864
ČR	33 137,61	31,54	10 427,73	9,93	60 336	57,43	1 245,20	21 672

25. Zabezpečení primární péče v okresech - zdravotnictví celkem

Republika, kraje, okresy	Praktičtí lékaři pro dospělé		Praktičtí lékaři pro děti		Praktičtí lékaři gynekologové		Praktičtí zubní lékaři	
	absolutně	na 1 000 registrovaných	absolutně	na 1 000 registrovaných	absolutně	na 1 000 registrovaných žen	absolutně	na 1 000 obyvatel
Hl. m. Praha	762,58	0,71	263,14	1,21	268,73	0,46	1 199,08	0,97
Benešov	41,50	0,69	19,20	1,02	11,50	0,29	50,02	0,52
Beroun	32,92	0,53	18,55	1,19	8,51	0,23	44,00	0,51
Kladno	70,40	0,62	30,18	1,04	17,82	0,37	74,00	0,47
Kolín	37,30	0,52	19,40	1,01	12,60	0,32	51,01	0,53
Kutná Hora	36,60	0,64	14,20	1,26	10,55	0,33	31,90	0,43
Mělník	40,72	0,56	20,05	0,95	11,00	0,30	37,65	0,36
Mladá Boleslav	51,30	0,60	22,20	1,01	14,25	0,32	65,48	0,53
Nymburk	40,05	0,68	14,77	0,89	9,98	0,26	42,00	0,45
Praha-východ	51,53	0,64	24,74	1,02	12,40	0,39	49,55	0,33
Praha-západ	36,70	0,66	24,07	1,34	7,30	0,36	37,35	0,30
Příbram	50,60	0,57	23,20	1,11	13,45	0,36	51,53	0,45
Rakovník	23,23	0,60	11,20	1,07	6,50	0,36	27,33	0,49
Středočeský kraj	512,85	0,61	241,76	1,06	135,86	0,32	561,82	0,44
České Budějovice	109,61	0,73	37,95	1,09	25,53	0,38	127,72	0,68
Český Krumlov	27,00	0,66	14,62	1,16	7,25	0,33	45,94	0,75
Jindřichův Hradec	45,61	0,69	20,90	1,12	11,40	0,31	56,31	0,61
Písek	41,57	0,73	12,60	0,96	7,40	0,25	40,90	0,58
Prachatice	25,89	0,77	11,26	1,14	8,63	0,48	24,36	0,48
Strakonice	28,77	0,52	12,44	0,99	8,70	0,32	29,00	0,41
Tábor	81,70	0,99	21,20	1,25	12,30	0,27	58,74	0,57
Jihočeský kraj	360,15	0,74	130,97	1,10	81,21	0,33	382,97	0,60
Domažlice	23,73	0,51	10,95	0,98	6,20	0,33	30,95	0,51
Klatovy	38,90	0,61	18,40	1,08	8,00	0,26	53,19	0,61
Plzeň-město	124,26	0,73	34,85	0,99	31,55	0,31	191,39	1,04
Plzeň-jih	22,50	0,59	11,30	1,32	3,02	0,18	27,70	0,45
Plzeň-sever	30,86	0,67	13,95	1,20	6,60	0,31	36,22	0,48
Rokycany	22,07	0,64	8,77	1,06	4,44	0,27	21,20	0,45
Tachov	23,91	0,63	10,30	1,04	6,60	0,29	30,70	0,58
Plzeňský kraj	286,23	0,65	108,52	1,07	66,41	0,29	391,35	0,68

25. Zabezpečení primární péče v okresech - zdravotnictví celkem

Republika, kraje, okresy	Praktičtí lékaři pro dospělé		Praktičtí lékaři pro děti		Praktičtí lékaři gynekologové		Praktičtí zubní lékaři	
	absolutně	na 1 000 registrovaných	absolutně	na 1 000 registrovaných	absolutně	na 1 000 registrovaných žen	absolutně	na 1 000 obyvatel
Cheb	39,00	0,66	19,20	1,04	11,30	0,29	46,35	0,50
Karlovy Vary	57,34	0,61	26,20	1,18	14,00	0,35	79,50	0,67
Sokolov	42,65	0,69	17,95	1,16	10,70	0,41	41,40	0,45
Karlovarský kraj	138,99	0,65	63,35	1,13	36,00	0,34	167,25	0,55
Děčín	60,99	0,62	28,68	1,07	14,19	0,36	64,45	0,49
Chomutov	48,16	0,50	25,10	1,01	16,80	0,32	56,99	0,45
Litoměřice	52,45	0,59	24,13	1,07	12,74	0,30	57,08	0,48
Louny	51,09	0,74	20,28	1,20	10,35	0,30	43,58	0,50
Most	54,22	0,64	27,57	1,20	15,45	0,33	54,04	0,47
Teplice	66,03	0,73	26,58	1,05	16,13	0,25	54,64	0,43
Ústí nad Labem	52,17	0,54	20,93	0,85	19,75	0,35	62,75	0,52
Ústecký kraj	385,11	0,62	173,27	1,06	105,41	0,31	393,53	0,48
Česká Lípa	46,80	0,55	17,20	0,93	11,50	0,26	50,60	0,49
Jablonec nad Nisou	46,10	0,73	18,67	1,18	11,40	0,30	48,33	0,54
Liberec	83,27	0,64	32,88	1,05	18,10	0,32	99,71	0,58
Semily	34,83	0,59	15,20	1,04	5,10	0,21	40,38	0,54
Liberecký kraj	211,00	0,62	83,95	1,04	46,10	0,28	239,02	0,54
Hradec Králové	107,10	0,75	37,92	1,20	20,90	0,30	136,75	0,84
Jičín	41,57	0,68	16,99	1,17	9,60	0,30	42,20	0,53
Náchod	54,36	0,60	21,65	0,98	11,70	0,27	65,45	0,58
Rychnov n. Kněžnou	38,93	0,66	18,00	1,15	10,55	0,32	39,05	0,49
Trutnov	57,57	0,63	28,41	1,25	13,20	0,33	77,70	0,65
Královéhradecký kraj	299,53	0,67	122,97	1,15	65,95	0,30	361,15	0,65
Chrudim	49,02	0,63	20,43	1,05	11,00	0,31	54,34	0,52
Pardubice	83,97	0,64	30,67	1,08	16,89	0,31	102,49	0,61
Svitavy	43,01	0,56	24,13	1,17	9,50	0,27	50,40	0,48
Ústí nad Orlicí	64,13	0,61	24,45	0,89	12,65	0,25	72,55	0,52
Pardubický kraj	240,13	0,61	99,68	1,04	50,04	0,28	279,78	0,54

25. Zabezpečení primární péče v okresech - zdravotnictví celkem

Republika, kraje, okresy	Praktičtí lékaři pro dospělé		Praktičtí lékaři pro děti		Praktičtí lékaři gynekologové		Praktičtí zubní lékaři	
	absolutně	na 1 000 registrovaných	absolutně	na 1 000 registrovaných	absolutně	na 1 000 registrovaných žen	absolutně	na 1 000 obyvatel
Havlíčkův Brod	46,34	0,77	16,25	0,93	7,80	0,20	45,30	0,48
Jihlava	51,65	0,60	21,30	0,97	11,80	0,26	64,44	0,57
Pelhřimov	35,75	0,58	16,30	1,25	7,70	0,29	31,41	0,43
Třebíč	53,45	0,64	24,30	1,08	13,26	0,32	69,35	0,61
Žďár nad Sázavou	48,80	0,54	26,60	1,10	11,75	0,25	67,20	0,57
Vysočina	235,99	0,62	104,75	1,06	52,31	0,27	277,70	0,54
Blansko	55,70	0,68	23,35	1,15	9,80	0,30	54,82	0,51
Brno-město	241,80	0,69	84,07	1,21	80,87	0,38	343,24	0,91
Brno-venkov	85,35	0,63	37,25	1,05	13,00	0,28	86,50	0,42
Břeclav	53,35	0,63	21,90	1,14	12,30	0,35	61,20	0,53
Hodonín	71,67	0,61	32,50	1,17	16,23	0,26	82,64	0,53
Vyškov	52,89	0,77	16,00	0,98	7,90	0,28	46,16	0,52
Znojmo	48,94	0,57	22,45	1,08	10,10	0,28	66,00	0,58
Jihomoravský kraj	609,70	0,66	237,52	1,14	150,20	0,33	740,56	0,63
Jeseník	17,50	0,59	9,10	1,24	4,25	0,45	22,55	0,56
Olomouc	154,41	0,81	61,66	1,33	38,89	0,36	157,02	0,68
Prostějov	67,81	0,80	21,35	1,08	14,60	0,35	76,70	0,70
Přerov	66,60	0,64	26,68	1,09	14,16	0,26	80,64	0,61
Šumperk	65,36	0,64	26,15	1,18	17,25	0,32	68,43	0,55
Olomoucký kraj	371,68	0,73	144,94	1,21	89,15	0,33	405,34	0,63
Kroměříž	54,33	0,63	18,80	0,94	13,03	0,32	70,52	0,66
Uherské Hradiště	77,89	0,70	28,40	1,07	14,52	0,27	90,42	0,63
Vsetín	65,40	0,56	29,43	1,07	18,50	0,29	81,17	0,56
Zlín	104,34	0,66	38,75	1,08	17,80	0,22	140,65	0,73
Zlínský kraj	301,96	0,64	115,38	1,05	63,85	0,27	382,76	0,65

25. Zabezpečení primární péče v okresech - zdravotnictví celkem

Republika, kraje, okresy	Praktičtí lékaři pro dospělé		Praktičtí lékaři pro děti		Praktičtí lékaři gynekologové		Praktičtí zubní lékaři	
	abso- lutně	na 1 000 registro- vaných	abso- lutně	na 1 000 registro- vaných	abso- lutně	na 1 000 registro- vaných žen	abso- lutně	na 1 000 obyvatel
Bruntál	40,55	0,61	21,20	1,01	13,85	0,37	43,55	0,45
Frýdek-Místek	98,79	0,62	37,52	0,96	24,45	0,30	131,54	0,62
Karviná	113,27	0,56	52,24	1,10	42,35	0,37	144,75	0,55
Nový Jičín	69,33	0,60	28,85	0,97	20,44	0,30	84,27	0,55
Opava	84,28	0,62	32,25	0,97	19,00	0,27	104,52	0,59
Ostrava-město	218,44	0,77	68,91	1,07	44,01	0,27	238,82	0,72
Moravskoslezský kraj	624,66	0,65	240,97	1,03	164,10	0,31	747,45	0,61
ČR	5 340,56	0,66	2 131,17	1,10	1 375,32	0,33	6 529,76	0,62

Přehled termínů použitých v publikaci a jejich anglický překlad

List of terms used in publication and their English equivalents

síť zdravotnických zařízení	<i>network of Health establishments</i>
zdravotnictví celkem	<i>Health services total</i>
zřizovatel MZ	<i>founder Ministry of Health</i>
zřizovatel kraj, město, obec	<i>founder Regional, City or Municipal Administration</i>
zřizovatel fyzická osoba	<i>founder private person</i>
zřizovatel církev	<i>founder church</i>
zřizovatel jiná právnická osoba	<i>founder: other legal body</i>
druh zařízení	<i>type of establishment</i>
nemocnice (vč. ambulantní části)	<i>hospitals (incl. out-patient part)</i>
fakultní nemocnice	<i>university hospitals</i>
nemocnice následné péče	<i>hospitals with chronic beds</i>
odborné léčebné ústavy	<i>specialized therapeutic institutes</i>
léčebny pro dlouhodobě nemocné	<i>institutes for long-term patients</i>
léčebny TBC a respiračních nemocí pro dospělé	<i>institutes for TB and respiratory diseases for adults</i>
psychiatrické léčebny pro dospělé	<i>psychiatric institutes for adults</i>
rehabilitační ústavy pro dospělé	<i>rehabilitation institutes for adults</i>
ostatní odborné léčebné ústavy pro dospělé	<i>other special therapeutic institutes for adults</i>
dětské psychiatrické léčebny	<i>psychiatric institutes for children</i>
ostatní dětské odborné léčebné ústavy	<i>other special therapeutic institutes for children</i>
lázeňské léčebny pro dospělé	<i>balneologic institutes for adults</i>
dětské lázeňské léčebny	<i>balneologic institutes for children</i>
ozdravovny	<i>convalescent homes</i>
hospic	<i>hospic</i>
další lůžková zařízení	<i>other bed establishments</i>
samostatná ambulantní zařízení	<i>independent establishments of out-patient care</i>
samostatné ordinace	<i>independent establishments of out-patient care</i>
praktického lékaře pro dospělé	<i>general practitioners for adults</i>
praktického lékaře pro děti a dorost	<i>general practitioners for children and adolescents</i>
praktického lékaře stomatologa	<i>medical practitioners stomatologists</i>
praktického lékaře gynekologa	<i>medical practitioners gynaecologists</i>
odborného lékaře specialisty	<i>independent specialists</i>
ostatní samostatná ambulantní zařízení	<i>other independent establishments of out-patient care</i>
zvláštní zdravotnická zařízení	<i>special health establishments</i>
kojenecké ústavy a dětské domovy	<i>institutes for infants and homes for children</i>
dětské stacionáře a centra	<i>day clinics and centres for children</i>
jesle	<i>crèches</i>
ostatní zvláštní zdravotnická zařízení	<i>other special health establishments</i>

Síť zdravotnických zařízení 2011

zařízení lékárenské péče	<i>establishments of pharmaceutical service</i>
lékárny	<i>pharmacies</i>
výdejny	<i>medical goods hand-out facilities</i>
ostatní zařízení lékárenské péče	<i>other establishments of pharmaceutical service</i>
hygienická služba	<i>hygienic service</i>
lékaři – přepočtený počet (pp)	<i>physicians – full time equivalents (FTE)</i>
ZPBD	<i>paramedical workers with professional qualifications</i>
lůžka	<i>beds</i>
místa	<i>places</i>
celkem	<i>total</i>
region	<i>region</i>
okres	<i>district</i>
ambulantní péče	<i>out-patient care</i>
lůžková péče	<i>bed care</i>
oddělení	<i>department</i>
oddělení podle oborů	<i>departments by branches</i>
bez specifikace	<i>no specification</i>
interna	<i>internal</i>
kardiologie	<i>cardiology</i>
revmatologie	<i>rheumatology</i>
diabetologie	<i>diabetology</i>
gastroenterologie	<i>gastroenterology</i>
endokrinologie	<i>endocrinology</i>
klinická farmakologie	<i>clinical pharmacology</i>
geriatrie	<i>geriatrics</i>
infekční	<i>infectious diseases</i>
alergologie, klinická imunologie	<i>allergology, clinical immunology</i>
pneumologie a ftizeologie	<i>pneumology and phthisiology</i>
neurologie	<i>neurology</i>
psychiatrie	<i>psychiatry</i>
sexuologie	<i>sexuology</i>
nemoci z povolání	<i>occupational diseases</i>
dětské (vč. dorostového)	<i>paediatrics (incl. adolescents)</i>
angiologie	<i>angiology</i>
gynekologie	<i>gynaecology</i>
novorozenecké	<i>newborns</i>
chirurgie	<i>surgery</i>
neurochirurgie	<i>neurosurgery</i>
plastická chirurgie	<i>plastic surgery</i>
kardiochirurgie	<i>cardiosurgery</i>
traumatologie	<i>traumatology</i>

Síť zdravotnických zařízení 2011

ARO (anesteziologicko-resuscitační)	<i>anaesthesiology & resuscitation</i>
ortopedie	<i>orthopaedics</i>
urologie	<i>urology</i>
ORL (ušní, nosní, krční)	<i>otolaryngology</i>
foniatrie	<i>speech therapy</i>
oftalmologie	<i>eye diseases</i>
stomatologie	<i>stomatology</i>
dermatovenerologie	<i>dermatovenerology</i>
klinická onkologie	<i>clinical oncology</i>
radiční onkologie	<i>radiation oncology</i>
tělovýchovné lékařství	<i>sports medicine</i>
lékařská genetika	<i>medical genetics</i>
záchranná služba	<i>fast medical aid</i>
dětská chirurgie	<i>surgery for children</i>
praktický lékař (PL) pro dospělé	<i>general practitioners for adults</i>
PL pro děti a dorost	<i>general practitioners for children and adolescents</i>
PL stomatolog	<i>medical practitioners stomatologists</i>
PL gynekolog	<i>medical practitioners gynaecologists</i>
korektivní dermatovenerologie	<i>corrective dermatology</i>
nefrologie	<i>nephrology</i>
klinická biochemie	<i>clinical biochemistry</i>
klinická hematologie	<i>clinical haematology</i>
radiodiagnostika	<i>x-ray diagnostics</i>
protetika	<i>prosthetics</i>
transfúzní služba	<i>blood transfusion service</i>
rehabilitace a fyzikální medicína	<i>rehabilitation and physical medicine</i>
nukleární medicína	<i>nuclear medicine</i>
patologie	<i>pathologic anatomy</i>
soudní lékařství	<i>forensic medicine</i>
hygiena obecná a komunální	<i>general and communal hygiene</i>
hygiena a epidemiologie	<i>hygiene and epidemiology</i>
dětská onkologie	<i>paediatric oncology</i>
hrudní chirurgie	<i>thoracic surgery</i>
cévní chirurgie	<i>vascular surgery</i>
epidemiologie	<i>epidemiology</i>
mikrobiologie	<i>microbiology</i>
pracovní lékařství	<i>occupational medicine</i>
hemodialýza	<i>hemodialysis</i>
centrální příjem	<i>central admission</i>
dětská psychiatrie	<i>paediatric psychiatry</i>
tkáňová banka	<i>tissue bank</i>

Síť zdravotnických zařízení 2011

léčba popálenin	<i>treatment of burns</i>
operační sály	<i>operating theatres</i>
dětské oční	<i>eye diseases for children</i>
funkční diagnostika	<i>functional diagnostics</i>
dětská urologie	<i>paediatric urology</i>
dětská ORL	<i>paediatric otorhinolaryngology</i>
dětská kardiologie	<i>paediatric cardiology</i>
dětská nefrologie	<i>paediatric nephrology</i>
dětská neurologie	<i>paediatric neurology</i>
dětská gynekologie	<i>paediatric gynaecology</i>
lékárenské	<i>pharmacy</i>
prostředky zdravotnické techniky	<i>medical devices</i>
krevní banka	<i>blood store</i>
stacionář	<i>care facility</i>
hyperbarická medicína	<i>hyperbaric medicine</i>
léčba bolesti	<i>palliative medicine and pain management</i>
ošetrovatelská péče	<i>nursing care</i>
DIOP - dlouhodobá intenzivní ošetř. péče	<i>long-term intensive nursing care</i>
DIP - dlouhodobá intenzivní péče	<i>long-term intensive care</i>
reprodukční medicína	<i>reproductive medicine</i>
ortodoncie	<i>orthodontics</i>
doprava	<i>transport</i>
maxilofaciální chirurgie	<i>maxillofacial surgery</i>
počet ZPBD na 1 lékaře	<i>paramedical workers with professional qualifications per 1 physician</i>
počet lůžek na 1 lékaře	<i>beds per 1 physician</i>
počet lůžek na 1 ZPBD	<i>beds per 1 paramedical workers with professional qualifications</i>
lékaři na 10 000 obyvatel	<i>physicians per 10 000 inhabitants</i>
lůžka na 10 000 obyvatel	<i>beds per 10 000 inhabitants</i>