




zdravotnická  
statistika  
zdravotnická  
statistika




health  
statistics  
health  
statistics




# Potravy 2019

ÚZIS ČR  
2021



Ústav zdravotnických informací a statistiky ČR  
128 01 Praha 2, Palackého nám. 4, P.O.BOX 60  
[www.uzis.cz](http://www.uzis.cz)

© ÚZIS ČR, 2021  
ISSN 1210-8642



# Potraty 2019

---

Z D R A V O T N I C K Á S T A T I S T I K A

Vydává Ústav zdravotnických informací a statistiky ČR

Praha 2, Palackého nám. 4

[www.uzis.cz](http://www.uzis.cz)

## **Potravy**

K dispozici jsou publikace s daty od roku 1960.

Vstupem pro publikaci jsou údaje z Národního registru reprodukčního zdraví. Údaje o potratech jsou tříděny podle místa trvalého bydliště ženy, rodinného stavu, věku ženy, stáří plodu v týdnech, druhu potratů (samovolné, miniinterrupce, jiná legální UPT, ostatní potraty a mimoděložní těhotenství), užívané antikoncepce.

© ÚZIS ČR, 2020

ISSN 1210-8642

**Obsah**

	strana
Úvod .....	5
<b>Tabulková část</b>	
I. Vývoj počtu ukončených těhotenství .....	10
1.1 Vývoj počtu potratů podle druhu a způsobu provedení .....	12
1.2 Vývoj počtu potratů podle druhu a způsobu provedení - české občanky a cizinky .....	14
2. Vývoj užívání antikoncepce absolutně a v relativních číslech - údaje z Ročního výkazu o činnosti ZZ - obor gynekologie A (MZ) 1-01 .....	15
3 Potraty podle druhu, kraje a okresu bydliště ženy, absolutně .....	17
4.1 Potraty podle druhu, kraje a okresu bydliště ženy na 1 000 obyvatel .....	20
4.2 Potraty podle druhu, kraje a okresu bydliště ženy na 1 000 žen fertilního věku .....	24
4.3 Potraty podle druhu, kraje a okresu bydliště ženy na 100 narozených .....	28
5.1 Potraty podle druhu, okresu bydliště a věku ženy .....	32
5.2 Potraty podle druhu, okresu bydliště a věku ženy na 1000 žen příslušného věku .....	84
5.3 Potraty podle druhu, kraje bydliště a věku ženy .....	136
5.4 Potraty podle druhu, kraje bydliště a věku ženy na 1000 žen příslušného věku .....	141
6 Potraty podle druhu a věku ženy .....	146
7. Potraty podle druhu, počtu živě narozených dětí před potratem a věkových skupin .....	148
8. Potraty podle druhu, kraje bydliště a počtu živě narozených dětí před potratem .....	151
9. Potraty podle druhu a rodinného stavu ženy .....	158
10. Potraty podle druhu a zaměstnání ženy .....	159
11. Potraty podle druhu, rodinného stavu a věku ženy .....	160
12. Potraty podle druhu a vzdělání ženy .....	163
13. Potraty podle druhu a stáří plodu v týdnech .....	164
14. Potraty podle druhu, kraje zařízení a stáří plodu v týdnech .....	165
15. Potraty podle druhu, stáří plodu v týdnech a hmotnosti plodu .....	168
16.1 Zdravotní důvody těhotné pro umělé přerušení těhotenství podle kapitol diagnóz a věku ženy .....	170
16.2 Zdravotní důvody plodu pro umělé přerušení těhotenství podle kapitol diagnóz a věku ženy .....	171
17. Potraty podle druhu potratu a počtu předchozích porodů, UPT a samovolných potratů .....	172
18. Potraty podle druhu, kraje bydliště a druhu užívané antikoncepce .....	173
19. Užívání antikoncepce absolutně a v relativních číslech podle kraje zařízení - údaje z Ročního výkazu o činnosti ZZ - obor gynekologie A (MZ) 1-01 .....	176

20.	Počet mimoděložních těhotenství podle kraje bydliště a věku ženy .....	177
21.	Počty UPT bez zdravotních důvodů a počty stanovených poplatků podle kraje bydliště ženy .....	180
22.	UPT podle způsobu provedení a stáří plodu v týdnech .....	181
23.	UPT ze zdravotních důvodů plodu podle stáří plodu v týdnech a metod invazivní prenatální diagnostiky .....	182
24.	Potravy podle druhu a měsíce potratu .....	183
25.	Potravy cizích státních příslušnic s trvalým a dlouhodobým pobytem v ČR podle druhu a vzdělání ženy .....	184
26.	Potravy cizích státních příslušnic s trvalým a dlouhodobým pobytem v ČR podle druhu a rodinného stavu ženy .....	185
27.	Potravy cizích státních příslušnic s trvalým a dlouhodobým pobytem v ČR podle druhu a zaměstnání ženy .....	186
28.	Potravy cizích státních příslušnic s trvalým nebo dlouhodobým pobytem v ČR podle druhu potratu a kraje zařízení .....	187

## Úvod

Publikace „Potravy 2019“, vydávána Ústavem zdravotnických informací a statistiky ČR (ÚZIS ČR), patří do edice „Zdravotnická statistika“ a je shrnutím dostupných údajů o potratech v posledním roce. K dispozici jsou publikace s daty od roku 1960.

Tato publikace vychází z informací Národního registru reprodukčního zdraví – modulu Potravy. Tento registr navazuje na Národní registr potratů zřízeného v roce 2004 a na Informační systém Potravy provozovaný v ÚZIS ČR od roku 1960. Vstupním formulářem pro informace o potratech je tiskopis „Žádost o umělé přerušení těhotenství (UPT), hlášení potratu a mimoděložního těhotenství“ a doplňkově pro údaje o lékařem řízené antikoncepci také výkaz z Programu statistických zjišťování Ministerstva zdravotnictví - A (MZ) 1-01 Roční výkaz o činnosti zdravotnického zařízení pro obor gynekologie.

Sběr hlášení a zpracování v rámci Národního zdravotnického informačního systému (NZIS) provádí ÚZIS ČR, který vydává pro vyplňování, sběr a zpracování vstupních formulářů Závazné pokyny NZIS. Hlášení je povinné a podléhají mu jak české státní příslušnice s trvalým bydlištěm na území ČR, tak i cizinky bez ohledu na formu a délku pobytu.

ÚZIS ČR čtvrtletně předává soubor o potratech Českému statistickému úřadu (ČSÚ) pro potřeby demografické statistiky. ČSÚ publikuje každoročně údaje o potratech českých státních příslušnic a cizinek s trvalým nebo dlouhodobým pobytem na území ČR.

V roce 2005 došlo v ÚZIS ČR ke změně zpracování a publikování dat o potratech. Do roku 2004 publikoval ÚZIS ČR pouze data o potratech českých státních příslušnic. V publikaci, pokud není uvedeno jinak, jsou od roku 2005 prezentována data za české občanky a cizinky s trvalým nebo dlouhodobým pobytem. K této změně dochází ve snaze o zkvalitnění ukazatelů, ve kterých se počty potratů přepočítávají na obyvatelstvo nebo na ženy fertilního věku. Při porovnávání starších dat je nutné brát na toto odlišné pojetí ohled a ujistit se, o jaká data se jedná. Samostatné údaje za cizinky s trvalým nebo dlouhodobým pobytem obsahují tabulky 25–28. Údaje za cizinky s krátkodobým pobytem nejsou publikovány.

Do statistik ÚZIS ČR byly v roce 2012 a 2014 započítány oproti ČSÚ i případy dvou potratů (jeden v roce 2012 a jeden v roce 2014) bezdomovkyň, neboť se jednalo o občanky ČR. Potraty bezdomovkyň jsou evidované také v letech 2017 a 2018 (nyní jsou však započítány i ve statistikách ČSÚ). V roce 2017 je nahlášeno jedno umělé přerušení těhotenství a v roce 2018 je evidován jeden samovolný potrat bezdomovkyně.

Povinnému hlášení podléhají všechny druhy potratů (samovolné, umělá přerušení těhotenství (UPT), ostatní potraty a případy ukončení mimoděložního těhotenství) provedené ve zdravotnických zařízeních České republiky. Žádosti o umělé přerušení těhotenství, které nebyly realizovány, nepodléhají hlášení.

V období 1958–1986 nebyla mimoděložní těhotenství mezi potraty evidována a za roky 1987–1993 jsou případy mimoděložního těhotenství započítány pouze v celkovém počtu potratů. Teprve od roku 1994 se mimoděložní těhotenství vykazují nejen v celkovém počtu potratů, ale také odděleně. Samostatné údaje za mimoděložní těhotenství obsahuje tabulka 20.

Povinnost hlásit všechny druhy potratů vyplývá z legislativních norem. Definice potratů byly dány vyhl. MZ č. 11/1988 Sb., o povinném hlášení ukončení těhotenství, úmrtí dítěte a úmrtí matky, kterou zrušil zákon č. 372/2011 Sb., o zdravotních službách a podmínkách jejich poskytování (zákon o zdravotnických službách). V současné době platné definice vychází ze Závazných pokynů Národního zdravotnického informačního systému (NZIS):

**1. potratem rozumí ukončení těhotenství ženy, při němž:**

- a) plod neprojevuje ani jednu ze známek života a jeho porodní hmotnost je nižší než 500 g a pokud ji nelze zjistit, jestliže je těhotenství kratší než 22 týdnů,
- b) z dělohy ženy bylo vyňato plodové vejce bez plodu, anebo těhotenská sliznice.

**2. potratem rozumí též ukončení mimoděložního těhotenství anebo umělé přerušení těhotenství provedené podle zvláštních předpisů (Zákon ČNR č. 66/1986 Sb., o umělém přerušení těhotenství. Vyhláška MZ ČSR č. 75/1986 Sb., kterou se provádí zákon ČNR č. 66/1986 Sb., o umělém přerušení těhotenství).**

**Druh potratu**

1. *samovolný*: spontánní vypuzení plodu z dělohy před ukončením 22. týdne těhotenství.

2. *mimoděložní těhotenství*: umělé ukončení mimoděložního těhotenství.

Vzniká při uhnízdění oplodněného vajíčka mimo dělohu, většinou ve vejcovodu, popř. též ve vaječníku či dutině břišní.

3. *umělé přerušení těhotenství (UPT)*: se provádí na základě písemné žádosti ženy. V této publikaci se UPT rozlišují na miniinterrupce a interrupce po 8. t. t.

*Miniinterrupce* jsou umělé ukončení těhotenství prováděné vakuovou aspirací. Tato metoda je pro ženu šetrnější a lze ji provést v raném stádiu těhotenství, tj. do sedmého týdne u prvorodičky a do osmého týdne u druhorodičky.

*Interrupce po 8. t. t.* zahrnuje ukončení těhotenství jinou metodou než interrupcí do 12 t. t. a u zdravotních důvodů do 24. t. t. Po uplynutí 12 týdnů těhotenství, jen je-li ohrožen život ženy nebo je prokázáno těžké poškození plodu, nebo je prokázáno, že plod je neschopen života. Nepatří sem ukončení mimoděložního těhotenství.

4. *ostatní potraty*: tj. potrat, který si žena přivodila sama nebo potrat provedený či iniciovaný nedovoleně jinou osobou - jedná se převážně o tzv. kriminální potraty.

Sledovanou charakteristikou potratů je struktura potratů podle gestačního stáří. Strukturu podle gestačního stáří plodu lze v případě UPT vyvodit z položek „Stáří plodu



v týdnech“ a „Umělé přerušení těhotenství, podle stáří gravidity“. Od roku 2016 se změnou datové struktury registru narážíme na problémy s vykazováním, kdy se tyto dvě položky dostávají do konfliktu (např. je UPT v 6. týdnu těhotenství vykázáno jako UPT do 12 t. t., nikoli jako miniinterrupce). Je nutné proto zdůraznit, že počty uměle přerušených těhotenství podle položky „stáří plodu v týdnech“ neodpovídají počtům podle položky „UPT podle stáří gravidity“. **Počty miniinterrupcí a interrupcí po 8. t. t., uvedené v této publikaci, vycházejí z položky „UPT podle stáří gravidity“.** Problémy s vykazováním položky „UPT podle stáří gravidity“ ovlivňují návaznost na časovou řadu počtu miniinterrupcí a jiných legálních potratů (Tabulka 1.1 a 1.2).

Součástí publikace jsou i data o vývoji užívání antikoncepce, jejichž zdrojem byl roční statistický výkaz A (MZ) 1-01, který je součástí programu statistických zjišťování Ministerstva zdravotnictví, a který vyplňují všechny ambulantní gynekologické ordinace včetně ambulantních částí nemocnic. Hodnocení trendu počtu a podílu žen fertilního věku (15–49 let) užívajících lékařem řízenou hormonální či nitroděložní antikoncepci je s ohledem na úplnost dostupných údajů komplikované, jelikož úspěšnost sběru ročních výkazů činila pouze 85,72 % v roce 2017, 87,04 % v roce 2018, v roce 2019 to bylo dokonce jen 81,68 %. Z důvodu nižší úspěšnosti sběru dat byly hodnoty korigovány. Data za rok 2017, 2018 a 2019 zohledňují podíl nezadaných údajů, které jsou v jednotlivých letech aproximovány ze struktury známých typů zdravotnických zařízení a vyplněných údajů.



**POTRATY ČR 2019  
TABULKOVÁ ČÁST**

## I. Vývoj počtu ukončených těhotenství

Údaje ÚZIS ČR - sledují do roku 2000 potraty pouze za české státní příslušnice (tuzemky)

Rok	Ukončená těhotenství	Ze 100 ukončených těhotenství				Potraty		Narození	
		potraty		narozených		celkem <sup>1)</sup>	z toho UPT	celkem	z toho živě
		celkem <sup>1)</sup>	z toho UPT	celkem	z toho živě				
1960	215 374	39,57	31,36	60,43	59,84	85 213	67 550	130 161	128 879
1965	224 886	33,95	26,04	66,05	65,56	76 341	58 554	148 545	147 438
1970	238 402	37,55	30,16	62,45	62,02	89 509	71 893	148 893	147 865
1975	269 211	28,36	20,62	71,64	71,24	76 342	55 511	192 869	191 776
1980	241 168	35,87	28,58	64,13	63,77	86 503	68 930	154 665	153 801
1981	234 559	38,10	30,51	61,90	61,58	89 373	71 574	145 186	144 438
1982	234 049	39,11	31,84	60,89	60,56	91 531	74 531	142 518	141 738
1983	230 165	39,99	32,60	60,01	59,71	92 033	75 037	138 132	137 431
1984	234 225	41,26	33,96	58,74	58,47	96 638	79 534	137 587	136 941
1985	235 845	42,13	35,21	57,87	57,61	99 357	83 042	136 488	135 881
1986	233 394	42,61	35,80	57,39	57,14	99 452	83 564	133 942	133 356
1987	256 073	48,66	42,06	51,34	51,13	124 604	107 717	131 469	130 921
1988	260 368	48,83	42,26	51,17	50,95	127 130	110 031	133 238	132 667
1989	252 931	49,04	42,46	50,96	50,75	124 050	107 403	128 881	128 356
1990	254 789	48,55	42,05	51,45	51,24	123 695	107 131	131 094	130 564
1991	248 638	47,78	41,48	52,22	52,03	118 788	103 124	129 850	129 354
1992	230 586	47,03	40,52	52,97	52,78	108 444	93 435	122 142	121 705
1993	205 507	40,89	33,77	59,11	58,89	84 037	69 398	121 470	121 025
1994	173 015	38,20	31,02	61,80	61,60	66 100	53 674	106 915	106 579
1995	156 540	38,42	30,85	61,58	61,39	60 143	48 286	96 397	96 097
1996	148 947	39,06	31,22	60,94	60,72	58 184	46 506	90 763	90 446
1997	145 901	37,68	29,65	62,32	62,14	54 971	43 261	90 930	90 657
1998	144 127	36,98	28,40	63,02	62,82	53 298	40 935	90 829	90 535
1999	139 243	35,53	26,69	64,47	64,26	49 469	37 157	89 774	89 471
2000	136 063	33,00	23,91	67,00	66,81	44 894	32 530	91 169	90 910
2001 <sup>2)</sup>	136 035	33,12	23,91	66,88	66,69	45 057	32 528	90 978	90 715
2002	136 790	31,98	22,77	68,02	67,83	43 743	31 142	93 047	92 786
2003	136 261	31,05	21,50	68,95	68,75	42 304	29 298	93 957	93 685
2004	139 253	29,68	19,80	70,32	70,13	41 324	27 574	97 929	97 664
2005	142 521	28,08	18,56	71,92	71,72	40 023	26 453	102 498	102 211
2006	146 089	27,35	17,35	72,65	72,44	39 959	25 352	106 130	105 831
2007	155 864	26,25	16,31	73,75	73,55	40 917	25 414	114 947	114 632
2008	161 288	25,70	15,97	74,30	74,13	41 446	25 760	119 842	119 570
2009	159 195	25,46	15,48	74,54	74,34	40 528	24 636	118 667	118 348
2010	156 719	25,06	15,31	74,94	74,75	39 273	23 998	117 446	117 153

**I. Vývoj počtu ukončených těhotenství**

Údaje ÚZIS ČR - sledují do roku 2000 potraty pouze za české státní příslušnice (tuzemky)

Rok	Ukončená těhotenství	Ze 100 ukončených těhotenství				Potraty		Narození	
		potraty		narozených		celkem <sup>1)</sup>	z toho UPT	celkem	z toho živě
		celkem <sup>1)</sup>	z toho UPT	celkem	z toho živě				
2011	147 854	26,29	16,27	73,71	73,50	38 864	24 055	108 990	108 673
2012	146 689	25,72	15,70	74,28	74,02	37 734	23 032	108 955	108 576
2013	144 804	26,03	15,69	73,97	73,72	37 687	22 714	107 117	106 751
2014	147 209	25,11	14,87	74,89	74,63	36 957	21 893	110 252	109 860
<b>2015</b>	<b>146 886</b>	<b>24,32</b>	<b>13,87</b>	<b>75,68</b>	<b>75,41</b>	<b>35 724</b>	<b>20 374</b>	<b>111 162</b>	<b>110 764</b>
2016	149 004	24,11	13,69	75,89	75,61	35 921	20 406	113 083	112 663
2017	149 801	23,37	12,96	76,63	76,37	35 012	19 415	114 789	114 405
2018	147 371	22,36	12,42	77,64	77,38	32 952	18 298	114 419	114 036
2019	144 460	22,01	12,29	77,99	77,69	31 797	17 757	112 663	112 231

Pozn.: UPT = umělá přerušeni těhotenství

<sup>1)</sup> Včetně mimoděložních těhotenství od roku 1987<sup>2)</sup> Od roku 2001 souhrnná data za potraty českých občerek a cizinek

## 1.1 Vývoj počtu potratů podle druhu a způsobu provedení

Rok	České občanky									Cizinky	Úhrnem vč. cizinek
	samo- volné	umělá přerušení těhotenství				ostat- ní	celkem bez MDT	mimo- dělož. těhot. (MDT)	celkem vč. MDT		
		miniinter- rupce	jiné legální	celkem	z toho ze zdrav. důvodů						
1960	17 471	.	.	67 550	8 582	192	85 213	.	.	.	.
1965	17 747	.	.	58 554	10 590	40	76 341	.	.	.	.
1970	17 597	.	.	71 893	12 793	19	89 509	.	.	.	.
1975	20 812	.	.	55 511	10 105	19	76 342	.	.	.	.
1980	17 561	.	.	68 930	13 274	12	86 503	.	.	.	.
1985	16 281	.	.	83 042	15 626	34	99 357	.	.	.	.
1986	15 873	.	.	83 564	15 029	15	99 452	.	.	.	.
1987	15 081	78 536	29 181	107 717	11 095	24	122 822	1 782	124 604	2 134	126 738
1988	15 282	85 493	24 538	110 031	10 087	18	125 331	1 799	127 130	2 216	129 346
1989	14 689	85 216	22 187	107 403	9 871	18	122 110	1 940	124 050	2 577	126 627
1990	14 656	86 444	20 687	107 131	9 428	15	121 802	1 893	123 695	2 361	126 056
1991	13 892	83 915	19 209	103 124	8 836	23	117 039	1 749	118 788	1 266	120 054
1992	13 324	77 040	16 395	93 435	10 270	4	106 763	1 681	108 444	880	109 324
1993	13 076	56 982	12 416	69 398	15 738	3	82 477	1 560	84 037	1 409	85 446
1994	10 958	45 694	7 980	53 674	13 046	8	64 640	1 460	66 100	1 334	67 434
1995	10 397	40 755	7 531	48 286	11 679	12	58 695	1 448	60 143	1 447	61 590
1996	10 129	39 125	7 381	46 506	10 884	19	56 654	1 530	58 184	1 778	59 962
1997	10 188	36 497	6 764	43 261	9 578	6	53 455	1 516	54 971	2 002	56 973
1998	10 844	34 193	6 742	40 935	8 742	12	51 791	1 507	53 298	2 356	55 654
1999	10 824	30 834	6 323	37 157	7 634	11	47 992	1 477	49 469	2 634	52 103
2000	10 972	26 785	5 745	32 530	6 338	15	43 517	1 377	44 894	2 476	47 370
2001 <sup>1)</sup>	10 769	24 483	5 875	30 358	5 877	2	41 129	1 352	42 481	2 576	45 057
2002	10 853	23 322	5 528	28 850	5 429	23	39 726	1 266	40 992	2 751	43 743
2003	11 235	21 575	5 547	27 122	5 214	54	38 411	1 233	39 644	2 660	42 304
2004	11 988	20 255	5 530	25 785	4 479	9	37 782	1 288	39 070	2 254	41 324
2005	11 820	19 092	5 614	24 706	4 551	1	36 527	1 258	37 785	2 238	40 023
2006	12 837	18 159	5 451	23 608	4 623	3	36 448	1 226	37 674	2 285	39 959
2007	13 533	17 623	5 756	23 379	4 615	-	36 912	1 347	38 259	2 658	40 917
2008	13 619	17 385	5 849	23 234	4 360	-	36 853	1 341	38 194	3 252	41 446
2009	13 931	16 479	5 889	22 368	4 381	-	36 299	1 209	37 508	3 020	40 528
2010	13 390	16 293	5 715	22 008	4 249	7	35 405	1 209	36 614	2 659	39 273

## 1.1 Vývoj počtu potratů podle druhu a způsobu provedení

Rok	České občanky									Cizinky	Úhrnem vč. cizinek
	samo- volné	umělá přerušeni těhotenství				ostat- ní	celkem bez MDT	mimo- dělož. těhot. (MDT)	celkem vč. MDT		
		miniinter- rupce	jiné legální	celkem	z toho ze zdrav. důvodů						
2011	13 016	16 241	5 929	22 170	4 205	-	35 186	1 107	36 293	2 571	38 864
2012	12 917	15 531	5 842	21 373	4 295	-	34 290	1 125	35 415	2 319	37 734
2013	13 100	15 318	5 902	21 220	4 138	-	34 320	1 196	35 516	2 171	37 687
2014	13 276	14 712	5 844	20 556	4 225	-	33 832	1 170	35 002	1 955	36 957
<b>2015</b>	<b>13 437</b>	<b>13 519</b>	<b>5 689</b>	<b>19 208</b>	<b>3 962</b>	-	<b>32 645</b>	<b>1 207</b>	<b>33 852</b>	<b>1 909</b>	<b>35 761</b>
2016	13 587	13 084	6 231	19 315	4 048	3	32 905	1 243	34 148	1 773	35 921
2017	13 534	12 602	5 832	18 434	3 743	2	31 970	1 351	33 321	1 691	35 012
2018	12 691	11 950	5 332	17 282	3 523	5	29 978	1 262	31 240	1 712	32 952
2019	12 059	11 433	5 346	16 779	3 313	-	28 838	1 260	30 098	1 699	31 797

Pozn.: Od r. 1987 - Podle zákona ČNR č. 66/1986 Sb. (o umělém přerušeni těhotenství)

<sup>1)</sup> Od roku 2001 souhrnná data za potraty českých občanek a cizinek

## 1.2 Vývoj počtu potratů podle druhu a způsobu provedení - české občanky a cizinky

Rok	České občanky a cizinky									
	samo- volné	umělá přerušeni těhotenství				ostatní	celkem bez MDT	mimo- dělož. těhot. (MDT)	celkem vč. MDT	z toho cizinky
		miniinter- rupce	jiné legální	celkem	z toho ze zdrav. důvodů					
2001 <sup>1)</sup>	11 116	26 253	6 275	32 528	6 019	2	43 646	1 411	45 057	2 576
2002	11 256	25 147	5 995	31 142	5 606	24	42 422	1 321	43 743	2 751
2003	11 660	23 325	5 973	29 298	5 385	58	41 016	1 288	42 304	2 660
2004	12 402	21 715	5 859	27 574	4 597	9	39 985	1 339	41 324	2 254
<b>2005</b>	<b>12 245</b>	<b>20 519</b>	<b>5 934</b>	<b>26 453</b>	<b>4 678</b>	<b>1</b>	<b>38 699</b>	<b>1 324</b>	<b>40 023</b>	<b>2 238</b>
2006	13 326	19 537	5 817	25 352	4 779	3	38 681	1 278	39 959	2 285
2007	14 102	19 201	6 213	25 414	4 789	-	39 516	1 401	40 917	2 658
2008	14 273	19 343	6 417	25 760	4 569	-	40 033	1 413	41 446	3 252
2009	14 629	18 211	6 425	24 636	4 567	-	39 265	1 263	40 528	3 020
<b>2010</b>	<b>13 981</b>	<b>17 797</b>	<b>6 201</b>	<b>23 998</b>	<b>4 423</b>	<b>7</b>	<b>37 986</b>	<b>1 287</b>	<b>39 273</b>	<b>2 659</b>
2011	13 637	17 701	6 354	24 055	4 400	-	37 692	1 172	38 864	2 571
2012	13 516	16 768	6 264	23 032	4 488	-	36 548	1 186	37 734	2 319
2013	13 708	16 439	6 275	22 714	4 350	-	36 422	1 265	37 687	2 171
2014	13 857	15 664	6 229	21 893	4 430	-	35 750	1 207	36 957	1 955
<b>2015</b>	<b>14 082</b>	<b>14 413</b>	<b>5 990</b>	<b>20 403</b>	<b>4 114</b>	<b>-</b>	<b>34 485</b>	<b>1 276</b>	<b>35 761</b>	<b>1 909</b>
2016	14 212	13 847	6 559	20 406	4 228	3	34 621	1 300	35 921	1 773
2017	14 190	13 296	6 119	19 415	3 918	2	33 607	1 405	35 012	1 691
2018	13 328	12 649	5 649	18 298	3 716	5	31 631	1 321	32 952	1 712
2019	12 720	12 094	5 663	17 757	3 479	-	30 477	1 320	31 797	1 699

Pozn.: Celkový počet potratů bez mimoděložního těhotenství se používá jen pro mezinárodní srovnání.  
Od r. 1987 - Podle zákona ČNR č. 66/1986 Sb. (o umělém přerušeni těhotenství) cizinky = cizí státní příslušnice s trvalým a dlouhodob

<sup>1)</sup> Od roku 2001 souhrnná data za potraty českých občanek a cizinek



**2. Vývoj užívání antikoncepce absolutně a v relativních číslech**  
**- údaje z Ročního výkazu o činnosti ZZ - obor gynekologie A (MZ) 1-01**

Rok	Počet žen s antikoncepcí k 31. 12.							
	absolutně				na 1 000 žen fertíl. věku (15–49 let)			
	celkem	nitroděložní	hormonální	jiná	celkem	nitroděložní	hormonální	jiná
1970	101 632	69 880	31 752	.	41,37	28,44	12,92	.
1971	117 571	78 663	38 908	.	47,82	31,99	15,82	.
1972	125 047	74 827	50 220	.	50,90	30,46	20,44	.
1973	285 780	186 173	99 607	.	116,64	75,98	40,65	.
1974	331 244	214 324	113 266	3 654	135,80	87,87	46,44	1,50
<b>1975</b>	<b>391 212</b>	<b>234 964</b>	<b>153 327</b>	<b>2 921</b>	<b>160,98</b>	<b>96,68</b>	<b>63,09</b>	<b>1,20</b>
1976	401 744	237 794	160 550	3 400	165,72	98,09	66,23	1,40
1977	421 132	251 047	165 113	4 972	173,93	103,68	68,19	2,05
1978	443 362	267 332	170 876	5 154	182,79	110,22	70,45	2,12
1979	466 606	282 133	178 598	5 875	191,73	115,93	73,39	2,41
<b>1980</b>	<b>493 125</b>	<b>302 447</b>	<b>185 819</b>	<b>4 859</b>	<b>203,18</b>	<b>124,61</b>	<b>76,56</b>	<b>2,00</b>
1981	517 190	339 632	172 507	5 051	212,86	139,78	71,00	2,08
1982	530 193	364 526	160 860	4 807	217,92	149,83	66,12	1,98
1983	524 951	374 957	145 380	4 614	215,13	153,66	59,58	1,89
1984	529 896	388 390	138 094	3 412	216,14	158,42	56,33	1,39
<b>1985</b>	<b>530 483</b>	<b>395 727</b>	<b>131 232</b>	<b>3 524</b>	<b>214,96</b>	<b>160,35</b>	<b>53,18</b>	<b>1,43</b>
1986	531 860	398 733	129 708	3 419	213,76	160,25	52,13	1,37
1987	512 489	391 765	117 556	3 168	203,91	155,88	46,77	1,26
1988	493 863	373 058	117 217	3 588	194,12	146,63	46,07	1,41
1989	462 719	351 119	107 792	3 808	179,37	136,11	41,78	1,48
<b>1990</b>	<b>454 609</b>	<b>338 850</b>	<b>110 147</b>	<b>5 612</b>	<b>174,30</b>	<b>129,92</b>	<b>42,23</b>	<b>2,15</b>
1991	438 371	305 666	124 760	7 945	167,42	116,74	47,65	3,03
1992	476 132	291 823	176 746	7 563	180,22	110,46	66,90	2,86
1993	604 533	278 369	313 877	12 287	227,74	104,87	118,24	4,63
1994	649 538	217 922	431 616	.	243,82	81,80	162,02	.
<b>1995</b>	<b>723 031</b>	<b>204 339</b>	<b>518 692</b>	.	<b>271,07</b>	<b>76,61</b>	<b>194,46</b>	.
1996	782 448	200 134	582 314	.	295,07	75,47	219,59	.
1997	841 474	194 307	647 167	.	319,43	73,76	245,67	.
1998	912 844	193 079	719 765	.	348,73	73,76	274,97	.
1999	976 190	191 420	784 770	.	374,89	73,51	301,37	.
<b>2000</b>	<b>1 009 402</b>	<b>183 355</b>	<b>826 047</b>	.	<b>390,08</b>	<b>70,86</b>	<b>319,22</b>	.
2001	1 084 432	176 147	908 285	.	424,20	68,90	355,30	.
2002	1 139 042	168 206	970 836	.	448,30	66,20	382,10	.
2003	1 195 325	168 579	1 026 746	.	471,96	66,56	405,40	.
2004	1 273 397	169 324	1 104 073	.	504,87	67,13	437,73	.
<b>2005</b>	<b>1 284 457</b>	<b>159 016</b>	<b>1 125 441</b>	.	<b>510,04</b>	<b>63,14</b>	<b>446,89</b>	.

**2. Vývoj užívání antikoncepce absolutně a v relativních číslech**  
**- údaje z Ročního výkazu o činnosti ZZ - obor gynekologie A (MZ) 1-01**

Rok	Počet žen s antikoncepcí k 31. 12.							
	absolutně				na 1 000 žen fertil. věku (15–49 let)			
	celkem	nitroděložní	hormonální	jiná	celkem	nitroděložní	hormonální	jiná
2006	1 365 585	170 608	1 194 977	.	542,89	67,83	475,06	.
2007	1 383 196	165 532	1 217 664	.	546,96	65,46	481,51	.
2008	1 370 671	165 813	1 204 858	.	539,36	65,25	474,11	.
2009	1 358 180	170 727	1 187 453	.	534,32	67,17	467,16	.
<b>2010</b>	<b>1 345 195</b>	<b>170 153</b>	<b>1 175 042</b>	.	<b>531,03</b>	<b>67,17</b>	<b>463,86</b>	.
2011	1 316 755	170 774	1 145 981	.	527,99	68,48	459,51	.
2012	1 281 549	171 115	1 110 434	.	517,41	69,09	448,32	.
2013	1 273 146	188 119	1 085 027	.	519,89	76,82	443,07	.
2014	1 270 739	223 877	1 046 862	.	523,84	92,29	431,55	.
<b>2015</b>	<b>1 135 793</b>	<b>194 329</b>	<b>941 464</b>	.	<b>472,39</b>	<b>80,82</b>	<b>391,57</b>	.
2016	1 080 362	202 074	878 288	.	452,56	84,65	367,91	.
2017	1 011 397	203 331	808 066	.	425,86	85,61	340,25	.
2018	962 559	203 841	758 718	.	406,77	86,14	320,63	.
2019	910 922	205 148	705 774	.	386,40	87,02	299,38	.

Pozn.: Prezentovaná data zohledňují podíl nezadaných údajů, které jsou v jednotlivých letech aproximovány ze struktury známých typů zdravotnických zařízení a vyplněných údajů.

## 3. Potraty podle druhu, kraje a okresu bydliště ženy, absolutně

Území, kraj, okres	Samo- volné potraty	Umělá přerušení těhotenství					Mimodě- ložní těho- tenství	Ostatní potraty	Potraty celkem
		mini- interupce	interupce po 8. t. t.	celkem	z toho ze zdr. důvodů	z toho farmako- logické UPT			
<b>Hl. m. Praha</b>	<b>1 420</b>	<b>1 375</b>	<b>693</b>	<b>2 068</b>	<b>506</b>	<b>542</b>	<b>182</b>	-	<b>3 670</b>
Benešov	146	101	46	147	33	24	17	-	310
Beroun	80	111	39	150	39	42	12	-	242
Kladno	192	240	59	299	35	54	18	-	509
Kolín	142	101	70	171	29	49	10	-	323
Kutná Hora	92	82	34	116	17	30	5	-	213
Mělník	96	131	68	199	43	43	15	-	310
Mladá Boleslav	59	163	130	293	148	68	19	-	371
Praha-východ	161	218	104	322	94	75	32	-	515
Praha-západ	153	131	64	195	51	45	14	-	362
Příbram	141	149	49	198	32	106	22	-	361
Rakovník	85	78	31	109	15	26	8	-	202
<b>Středočeský</b>	<b>1 450</b>	<b>1 603</b>	<b>777</b>	<b>2 380</b>	<b>580</b>	<b>603</b>	<b>180</b>	-	<b>4 010</b>
České Budějovice	244	249	97	346	87	132	51	-	641
Český Krumlov	85	88	43	131	19	40	8	-	224
Jindřichův Hradec	88	116	41	157	25	82	6	-	251
Písek	99	70	49	119	26	43	11	-	229
Prachatice	48	64	32	96	21	10	2	-	146
Strakonice	66	79	43	122	25	49	10	-	198
Tábor	123	124	48	172	52	32	14	-	309
<b>Jihočeský</b>	<b>753</b>	<b>790</b>	<b>353</b>	<b>1 143</b>	<b>255</b>	<b>388</b>	<b>102</b>	-	<b>1 998</b>
Domažlice	81	81	22	103	23	43	8	-	192
Klatovy	122	102	27	129	18	28	8	-	259
Plzeň-město	302	118	92	210	34	34	3	-	515
Plzeň-jih	119	52	21	73	15	14	3	-	195
Plzeň-sever	128	55	38	93	16	15	-	-	221
Rokycany	53	43	17	60	15	7	-	-	113
Tachov	77	112	28	140	19	68	2	-	219
<b>Plzeňský</b>	<b>882</b>	<b>563</b>	<b>245</b>	<b>808</b>	<b>140</b>	<b>209</b>	<b>24</b>	-	<b>1 714</b>

**3. Potraty podle druhu, kraje a okresu bydliště ženy, absolutně**

Území, kraj, okres	Samo- volné potraty	Umělá přerušeni těhotenství					Mimodě- ložní těho- tenství	Ostatní potraty	Potraty celkem
		mini- interupce	interupce po 8. t. t.	celkem	z toho ze zdr. důvodů	z toho farmako- logické UPT			
Cheb	93	145	63	208	37	75	13	-	314
Karlovy Vary	89	182	68	250	29	160	7	-	346
Sokolov	96	143	66	209	33	99	13	-	318
<b>Karlovarský</b>	<b>278</b>	<b>470</b>	<b>197</b>	<b>667</b>	<b>99</b>	<b>334</b>	<b>33</b>	-	<b>978</b>
Děčín	204	181	104	285	48	91	11	-	500
Chomutov	212	249	82	331	40	50	26	-	569
Litoměřice	151	165	64	229	23	48	7	-	387
Louny	137	148	56	204	33	15	14	-	355
Most	140	227	65	292	41	39	23	-	455
Teplice	208	222	160	382	62	57	25	-	615
Ústí n. Labem	192	158	124	282	72	51	8	-	482
<b>Ústecký</b>	<b>1 244</b>	<b>1 350</b>	<b>655</b>	<b>2 005</b>	<b>319</b>	<b>351</b>	<b>114</b>	-	<b>3 363</b>
Česká Lípa	115	151	102	253	39	115	13	-	381
Jablonec n. Nisou	163	140	70	210	40	16	20	-	393
Liberec	242	274	101	375	60	83	12	-	629
Semily	87	87	29	116	29	29	12	-	215
<b>Liberecký</b>	<b>607</b>	<b>652</b>	<b>302</b>	<b>954</b>	<b>168</b>	<b>243</b>	<b>57</b>	-	<b>1 618</b>
Hradec Králové	170	154	74	228	55	39	23	-	421
Jičín	81	89	31	120	21	35	10	-	211
Náchod	133	129	65	194	20	33	13	-	340
Rychnov n. Kněžnou	92	91	32	123	21	38	9	-	224
Trutnov	131	184	60	244	32	83	13	-	388
<b>Královéhradecký</b>	<b>607</b>	<b>647</b>	<b>262</b>	<b>909</b>	<b>149</b>	<b>228</b>	<b>68</b>	-	<b>1 584</b>
Chrudim	118	112	32	144	26	71	18	-	280
Pardubice	208	126	53	179	28	87	21	-	408
Svitavy	100	120	41	161	20	85	6	-	267
Ústí n. Orlicí	130	150	30	180	17	111	17	-	327
<b>Pardubický</b>	<b>556</b>	<b>508</b>	<b>156</b>	<b>664</b>	<b>91</b>	<b>354</b>	<b>62</b>	-	<b>1 282</b>
Havlíčkův Brod	128	98	38	136	28	45	17	-	281
Jihlava	141	145	40	185	20	119	15	-	341
Pelhřimov	76	65	24	89	11	30	9	-	174

## 3. Potraty podle druhu, kraje a okresu bydliště ženy, absolutně

Území, kraj, okres	Samo- volné potraty	Umělá přerušeni těhotenství					Mimodě- ložní těho- tenství	Ostatní potraty	Potraty celkem
		mini- interupce	interupce po 8. t. t.	celkem	z toho ze zdr. důvodů	z toho farmako- logické UPT			
Třebíč	123	83	22	105	17	49	11	-	239
Žďár n. Sázavou	140	90	34	124	38	23	16	-	280
<b>Vysočina</b>	<b>608</b>	<b>481</b>	<b>158</b>	<b>639</b>	<b>114</b>	<b>266</b>	<b>68</b>	-	<b>1 315</b>
Blansko	108	87	41	128	21	42	10	-	246
Brno-město	495	340	323	663	75	102	46	-	1 204
Brno-venkov	240	166	125	291	63	59	32	-	563
Břeclav	70	142	115	257	104	45	6	-	333
Hodonín	159	132	69	201	53	49	6	-	366
Vyškov	94	73	63	136	28	32	13	-	243
Znojmo	94	92	60	152	18	47	19	-	265
<b>Jihomoravský</b>	<b>1 260</b>	<b>1 032</b>	<b>796</b>	<b>1 828</b>	<b>362</b>	<b>376</b>	<b>132</b>	-	<b>3 220</b>
Jeseník	32	20	12	32	5	2	2	-	66
Olomouc	269	302	80	382	51	113	27	-	678
Prostějov	149	94	100	194	25	78	21	-	364
Přerov	184	149	57	206	37	70	24	-	414
Šumperk	149	138	47	185	46	35	16	-	350
<b>Olomoucký</b>	<b>783</b>	<b>703</b>	<b>296</b>	<b>999</b>	<b>164</b>	<b>298</b>	<b>90</b>	-	<b>1 872</b>
Kroměříž	142	131	45	176	24	50	16	-	334
Uherské Hradiště	170	135	53	188	69	77	15	-	373
Vsetín	189	139	77	216	49	56	22	-	427
Zlín	293	160	65	225	56	25	25	-	543
<b>Zlínský</b>	<b>794</b>	<b>565</b>	<b>240</b>	<b>805</b>	<b>198</b>	<b>208</b>	<b>78</b>	-	<b>1 677</b>
Bruntál	139	121	47	168	38	37	9	-	316
Frydek-Místek	235	201	58	259	32	90	20	-	514
Karviná	335	301	141	442	66	101	28	-	805
Nový Jičín	196	143	59	202	38	22	21	-	419
Opava	204	208	56	264	54	109	17	-	485
Ostrava-město	369	381	172	553	106	108	35	-	957
<b>Moravskoslezský</b>	<b>1 478</b>	<b>1 355</b>	<b>533</b>	<b>1 888</b>	<b>334</b>	<b>467</b>	<b>130</b>	-	<b>3 496</b>
<b>bezdomovkyně</b>	-	-	-	-	-	-	-	-	-
<b>ČR</b>	<b>12 720</b>	<b>12 094</b>	<b>5 663</b>	<b>17 757</b>	<b>3 479</b>	<b>4 867</b>	<b>1 320</b>	-	<b>31 797</b>

#### 4.1 Potraty podle druhu, kraje a okresu bydliště ženy, na 1 000 obyvatel

Území, kraj, okres	Samo- volné potraty	Umělá přerušeni těhotenství					Mimodě- ložní těho- tenství	Ostatní potraty	Potraty celkem
		mini interupce	interupce po 8. t. t.	celkem	z toho ze zdr. důvodů	z toho farmako- logické UPT			
<b>na 1 000 obyvatel</b>									
<b>Hl. m. Praha</b>	<b>1,08</b>	<b>1,05</b>	<b>0,53</b>	<b>1,57</b>	<b>0,38</b>	<b>0,41</b>	<b>0,14</b>	-	<b>2,79</b>
Benešov	1,47	1,02	0,46	1,48	0,33	0,24	0,17	-	3,13
Beroun	0,85	1,18	0,41	1,59	0,41	0,45	0,13	-	2,57
Kladno	1,16	1,45	0,36	1,80	0,21	0,33	0,11	-	3,07
Kolín	1,39	0,99	0,69	1,67	0,28	0,48	0,10	-	3,16
Kutná Hora	1,22	1,08	0,45	1,53	0,22	0,40	0,07	-	2,82
Mělník	0,88	1,20	0,62	1,83	0,40	0,40	0,14	-	2,85
Mladá Boleslav	0,45	1,26	1,00	2,26	1,14	0,52	0,15	-	2,86
Nymburk	1,03	0,98	0,83	1,80	0,44	0,41	0,08	-	2,91
Praha-východ	0,88	1,19	0,57	1,76	0,51	0,41	0,17	-	2,81
Praha-západ	1,03	0,89	0,43	1,32	0,34	0,30	0,09	-	2,45
Příbram	1,23	1,30	0,43	1,72	0,28	0,92	0,19	-	3,14
Rakovník	1,53	1,40	0,56	1,96	0,27	0,47	0,14	-	3,64
<b>Středočeský</b>	<b>1,05</b>	<b>1,16</b>	<b>0,56</b>	<b>1,73</b>	<b>0,42</b>	<b>0,44</b>	<b>0,13</b>	-	<b>2,91</b>
České Budějovice	1,25	1,28	0,50	1,77	0,45	0,68	0,26	-	3,28
Český Krumlov	1,38	1,43	0,70	2,13	0,31	0,65	0,13	-	3,65
Jindřichův Hradec	0,97	1,28	0,45	1,73	0,28	0,90	0,07	-	2,77
Písek	1,39	0,98	0,69	1,67	0,36	0,60	0,15	-	3,21
Prachatice	0,94	1,26	0,63	1,88	0,41	0,20	0,04	-	2,86
Strakonice	0,93	1,12	0,61	1,72	0,35	0,69	0,14	-	2,80
Tábor	1,20	1,21	0,47	1,68	0,51	0,31	0,14	-	3,01
<b>Jihočeský</b>	<b>1,17</b>	<b>1,23</b>	<b>0,55</b>	<b>1,78</b>	<b>0,40</b>	<b>0,60</b>	<b>0,16</b>	-	<b>3,11</b>

#### 4.1 Potraty podle druhu, kraje a okresu bydliště ženy, na 1 000 obyvatel

Území, kraj, okres	Samo- volné potraty	Umělá přerušeni těhotenství					Mimodě- ložní těho- tenství	Ostatní potraty	Potraty celkem
		mini interupce	interupce po 8. t. t.	celkem	z toho ze zdr. důvodů	z toho farmako- logické UPT			
<b>na 1 000 obyvatel</b>									
Domažlice	1,31	1,31	0,36	1,66	0,37	0,69	0,13	-	3,10
Klatovy	1,41	1,18	0,31	1,49	0,21	0,32	0,09	-	3,00
Plzeň-město	1,56	0,61	0,48	1,09	0,18	0,18	0,02	-	2,67
Plzeň-jih	1,88	0,82	0,33	1,16	0,24	0,22	0,05	-	3,09
Plzeň-sever	1,61	0,69	0,48	1,17	0,20	0,19	-	-	2,77
Rokycany	1,08	0,87	0,35	1,22	0,30	0,14	-	-	2,30
Tachov	1,43	2,08	0,52	2,60	0,35	1,26	0,04	-	4,06
<b>Plzeňský</b>	<b>1,50</b>	<b>0,96</b>	<b>0,42</b>	<b>1,38</b>	<b>0,24</b>	<b>0,36</b>	<b>0,04</b>	-	<b>2,92</b>
Cheb	1,02	1,58	0,69	2,27	0,40	0,82	0,14	-	3,43
Karlovy Vary	0,77	1,58	0,59	2,17	0,25	1,39	0,06	-	3,01
Sokolov	1,09	1,62	0,75	2,37	0,37	1,12	0,15	-	3,60
<b>Karlovarský</b>	<b>0,94</b>	<b>1,59</b>	<b>0,67</b>	<b>2,26</b>	<b>0,34</b>	<b>1,13</b>	<b>0,11</b>	-	<b>3,32</b>
Děčín	1,57	1,40	0,80	2,20	0,37	0,70	0,08	-	3,86
Chomutov	1,70	2,00	0,66	2,65	0,32	0,40	0,21	-	4,56
Litoměřice	1,26	1,38	0,53	1,91	0,19	0,40	0,06	-	3,23
Louny	1,58	1,71	0,65	2,36	0,38	0,17	0,16	-	4,11
Most	1,25	2,03	0,58	2,61	0,37	0,35	0,21	-	4,06
Teplice	1,62	1,72	1,24	2,97	0,48	0,44	0,19	-	4,78
Ústí n. Labem	1,61	1,32	1,04	2,36	0,60	0,43	0,07	-	4,04
<b>Ústecký</b>	<b>1,52</b>	<b>1,65</b>	<b>0,80</b>	<b>2,44</b>	<b>0,39</b>	<b>0,43</b>	<b>0,14</b>	-	<b>4,10</b>
Česká Lípa	1,11	1,46	0,99	2,45	0,38	1,11	0,13	-	3,69
Jablonec n. Nisou	1,80	1,54	0,77	2,32	0,44	0,18	0,22	-	4,34
Liberec	1,38	1,56	0,58	2,14	0,34	0,47	0,07	-	3,59
Semily	1,18	1,18	0,39	1,57	0,39	0,39	0,16	-	2,91
<b>Liberecký</b>	<b>1,37</b>	<b>1,47</b>	<b>0,68</b>	<b>2,15</b>	<b>0,38</b>	<b>0,55</b>	<b>0,13</b>	-	<b>3,65</b>

#### 4.1 Potraty podle druhu, kraje a okresu bydliště ženy, na 1 000 obyvatel

Území, kraj, okres	Samo- volné potraty	Umělá přerušení těhotenství					Mimodě- ložní těho- tenství	Ostatní potraty	Potraty celkem
		mini interupce	interupce po 8. t. t.	celkem	z toho ze zdr. důvodů	z toho farmako- logické UPT			
<b>na 1 000 obyvatel</b>									
Hradec Králové	1,04	0,94	0,45	1,39	0,34	0,24	0,14	-	2,57
Jičín	1,01	1,11	0,39	1,50	0,26	0,44	0,13	-	2,64
Náchod	1,21	1,17	0,59	1,76	0,18	0,30	0,12	-	3,09
Rychnov n. Kněžnou	1,16	1,15	0,40	1,55	0,27	0,48	0,11	-	2,83
Trutnov	1,11	1,56	0,51	2,06	0,27	0,70	0,11	-	3,28
<b>Královéhradecký</b>	<b>1,10</b>	<b>1,17</b>	<b>0,48</b>	<b>1,65</b>	<b>0,27</b>	<b>0,41</b>	<b>0,12</b>	-	<b>2,87</b>
Chrudim	1,13	<b>1,07</b>	0,31	1,38	0,25	0,68	0,17	-	2,68
Pardubice	1,19	0,72	0,30	1,03	0,16	0,50	0,12	-	2,34
Svitavy	0,96	1,15	0,39	1,54	0,19	0,82	0,06	-	2,56
Ústí n. Orlicí	0,94	1,09	0,22	1,30	0,12	0,80	0,12	-	2,37
<b>Pardubický</b>	<b>1,07</b>	<b>0,97</b>	<b>0,30</b>	<b>1,27</b>	<b>0,17</b>	<b>0,68</b>	<b>0,12</b>	-	<b>2,46</b>
Havlíčkův Brod	1,35	1,03	0,40	1,44	0,30	0,47	0,18	-	2,97
Jihlava	1,24	1,28	0,35	1,63	0,18	1,05	0,13	-	3,01
Pelhřimov	1,05	0,90	0,33	1,23	0,15	0,41	0,12	-	2,41
Třebíč	1,11	0,75	0,20	0,95	0,15	0,44	0,10	-	2,15
Žďár n. Sázavou	1,19	0,76	0,29	1,05	0,32	0,19	0,14	-	2,37
<b>Vysočina</b>	<b>1,19</b>	<b>0,94</b>	<b>0,31</b>	<b>1,25</b>	<b>0,22</b>	<b>0,52</b>	<b>0,13</b>	-	<b>2,58</b>
Blansko	0,99	0,80	0,38	1,17	0,19	0,39	0,09	-	2,26
Brno-město	1,30	0,89	0,85	1,74	0,20	0,27	0,12	-	3,16
Brno-venkov	1,07	0,74	0,56	1,30	0,28	0,26	0,14	-	2,52
Břeclav	0,60	1,22	0,99	2,21	0,90	0,39	0,05	-	2,87
Hodonín	1,03	0,86	0,45	1,31	0,34	0,32	0,04	-	2,38
Vyškov	1,02	0,79	0,69	1,48	0,30	0,35	0,14	-	2,64
Znojmo	0,82	0,81	0,53	1,33	0,16	0,41	0,17	-	2,32
<b>Jihomoravský</b>	<b>1,06</b>	<b>0,87</b>	<b>0,67</b>	<b>1,54</b>	<b>0,30</b>	<b>0,32</b>	<b>0,11</b>	-	<b>2,71</b>



#### 4.1 Potraty podle druhu, kraje a okresu bydliště ženy, na 1 000 obyvatel

Území, kraj, okres	Samo- volné potraty	Umělá přerušeni těhotenství					Mimodě- ložní těho- tenství	Ostatní potraty	Potraty celkem
		mini interupce	interupce po 8. t. t.	celkem	z toho ze zdr. důvodů	z toho farmako- logické UPT			
<b>na 1 000 obyvatel</b>									
Jeseník	0,84	0,52	0,31	0,84	0,13	0,05	0,05	-	1,73
Olomouc	1,14	1,28	0,34	1,62	0,22	0,48	0,11	-	2,88
Prostějov	1,37	0,87	0,92	1,79	0,23	0,72	0,19	-	3,35
Přerov	1,42	1,15	0,44	1,59	0,29	0,54	0,19	-	3,19
Šumperk	1,24	1,14	0,39	1,53	0,38	0,29	0,13	-	2,90
<b>Olomoucký</b>	<b>1,24</b>	<b>1,11</b>	<b>0,47</b>	<b>1,58</b>	<b>0,26</b>	<b>0,47</b>	<b>0,14</b>	-	<b>2,96</b>
Kroměříž	1,35	1,24	0,43	1,67	0,23	0,47	0,15	-	3,17
Uherské Hradiště	1,20	0,95	0,37	1,32	0,49	0,54	0,11	-	2,62
Vsetín	1,32	0,97	0,54	1,51	0,34	0,39	0,15	-	2,98
Zlín	1,53	0,83	0,34	1,17	0,29	0,13	0,13	-	2,83
<b>Zlínský</b>	<b>1,36</b>	<b>0,97</b>	<b>0,41</b>	<b>1,38</b>	<b>0,34</b>	<b>0,36</b>	<b>0,13</b>	-	<b>2,88</b>
Bruntál	1,51	1,32	0,51	1,83	0,41	0,40	0,10	-	3,44
Frydek-Místek	1,10	0,94	0,27	1,21	0,15	0,42	0,09	-	2,40
Karviná	1,36	1,22	0,57	1,79	0,27	0,41	0,11	-	3,26
Nový Jičín	1,29	0,94	0,39	1,33	0,25	0,15	0,14	-	2,77
Opava	1,16	1,18	0,32	1,50	0,31	0,62	0,10	-	2,75
Ostrava-město	1,15	1,19	0,54	1,73	0,33	0,34	0,11	-	2,99
<b>Moravskoslezský</b>	<b>1,23</b>	<b>1,13</b>	<b>0,44</b>	<b>1,57</b>	<b>0,28</b>	<b>0,39</b>	<b>0,11</b>	-	<b>2,91</b>
<b>ČR</b>	<b>1,19</b>	<b>1,13</b>	<b>0,53</b>	<b>1,66</b>	<b>0,33</b>	<b>0,46</b>	<b>0,12</b>	-	<b>2,98</b>

#### 4.2 Potraty podle druhu, kraje a okresu bydliště ženy, na 1 000 žen fertilního věku \*)

Území, kraj, okres	Samo- volné potraty	Umělá přerušeni těhotenství					Mimodě- ložní těho- tenství	Ostatní potraty	Potraty celkem
		mini- interupce	interupce po 8. t. t.	celkem	z toho ze zdr. důvodů	z toho farmako- logické UPT			
<b>na 1 000 žen fertilního věku</b>									
<b>Hl. m. Praha</b>	<b>4,56</b>	<b>4,41</b>	<b>2,22</b>	<b>6,64</b>	<b>1,62</b>	<b>1,74</b>	<b>0,58</b>	-	<b>11,78</b>
Benešov	6,88	4,76	2,17	6,93	1,56	1,13	0,80	-	14,61
Beroun	3,74	5,18	1,82	7,01	1,82	1,96	0,56	-	11,30
Kladno	5,15	6,44	1,58	8,02	0,94	1,45	0,48	-	13,65
Kolín	6,33	4,50	3,12	7,62	1,29	2,18	0,45	-	14,39
Kutná Hora	5,73	5,11	2,12	7,22	1,06	1,87	0,31	-	13,27
Mělník	3,88	5,30	2,75	8,05	1,74	1,74	0,61	-	12,53
Mladá Boleslav	2,04	5,64	4,50	10,14	5,12	2,35	0,66	-	12,83
Nymburk	4,51	4,29	3,63	7,92	1,92	1,79	0,35	-	12,77
Praha-východ	3,66	4,95	2,36	7,31	2,13	1,70	0,73	-	11,69
Praha-západ	4,29	3,68	1,80	5,47	1,43	1,26	0,39	-	10,16
Příbram	5,67	5,99	1,97	7,96	1,29	4,26	0,88	-	14,51
Rakovník	7,18	6,59	2,62	9,21	1,27	2,20	0,68	-	17,06
<b>Středočeský</b>	<b>4,66</b>	<b>5,15</b>	<b>2,50</b>	<b>7,64</b>	<b>1,86</b>	<b>1,94</b>	<b>0,58</b>	-	<b>12,88</b>
České Budějovice	5,56	5,68	2,21	7,89	1,98	3,01	1,16	-	14,61
Český Krumlov	6,26	6,48	3,17	9,65	1,40	2,95	0,59	-	16,49
Jindřichův Hradec	4,57	6,02	2,13	8,15	1,30	4,26	0,31	-	13,03
Písek	6,52	4,61	3,23	7,83	1,71	2,83	0,72	-	15,07
Prachatice	4,39	5,86	2,93	8,79	1,92	0,92	0,18	-	13,37
Strakonice	4,39	5,26	2,86	8,12	1,66	3,26	0,67	-	13,18
Tábor	5,63	5,68	2,20	7,87	2,38	1,46	0,64	-	14,14
<b>Jihočeský</b>	<b>5,39</b>	<b>5,65</b>	<b>2,53</b>	<b>8,18</b>	<b>1,83</b>	<b>2,78</b>	<b>0,73</b>	-	<b>14,30</b>

**4.2 Potraty podle druhu, kraje a okresu bydliště ženy,  
na 1 000 žen fertilního věku \*)**

Území, kraj, okres	Samo- volné potraty	Umělá přerušení těhotenství					Mimodě- ložní těho- tenství	Ostatní potraty	Potraty celkem
		mini- interupce	interupce po 8. t. t.	celkem	z toho ze zdr. důvodů	z toho farmako- logické UPT			
<b>na 1 000 žen fertilního věku</b>									
Domažlice	6,00	6,00	1,63	7,63	1,70	3,19	0,59	-	14,23
Klatovy	6,76	5,66	1,50	7,15	1,00	1,55	0,44	-	14,36
Plzeň-město	7,01	2,74	2,13	4,87	0,79	0,79	0,07	-	11,95
Plzeň-jih	8,77	3,83	1,55	5,38	1,11	1,03	0,22	-	14,38
Plzeň-sever	7,14	3,07	2,12	5,19	0,89	0,84	-	-	12,34
Rokycany	4,93	4,00	1,58	5,58	1,39	0,65	-	-	10,51
Tachov	6,44	9,37	2,34	11,72	1,59	5,69	0,17	-	18,33
<b>Plzeňský</b>	<b>6,85</b>	<b>4,37</b>	<b>1,90</b>	<b>6,27</b>	<b>1,09</b>	<b>1,62</b>	<b>0,19</b>	-	<b>13,31</b>
Cheb	4,62	7,20	3,13	10,33	1,84	3,72	0,65	-	15,59
Karlovy Vary	3,62	7,40	2,76	10,16	1,18	6,50	0,28	-	14,06
Sokolov	4,98	7,42	3,42	10,84	1,71	5,13	0,67	-	16,49
<b>Karlovarský</b>	<b>4,34</b>	<b>7,34</b>	<b>3,08</b>	<b>10,42</b>	<b>1,55</b>	<b>5,22</b>	<b>0,52</b>	-	<b>15,27</b>
Děčín	7,30	6,48	3,72	10,20	1,72	3,26	0,39	-	17,89
Chomutov	7,67	9,00	2,96	11,97	1,45	1,81	0,94	-	20,57
Litoměřice	5,79	6,33	2,45	8,78	0,88	1,84	0,27	-	14,84
Louny	7,23	7,81	2,95	10,76	1,74	0,79	0,74	-	18,73
Most	5,75	9,33	2,67	12,00	1,68	1,60	0,95	-	18,70
Teplice	7,37	7,86	5,67	13,53	2,20	2,02	0,89	-	21,78
Ústí n. Labem	7,22	5,94	4,66	10,61	2,71	1,92	0,30	-	18,13
<b>Ústecký</b>	<b>6,92</b>	<b>7,51</b>	<b>3,64</b>	<b>11,15</b>	<b>1,77</b>	<b>1,95</b>	<b>0,63</b>	-	<b>18,71</b>
Česká Lípa	4,99	6,55	4,42	10,98	1,69	4,99	0,56	-	16,53
Jablonec n. Nisou	8,21	7,05	3,53	10,58	2,02	0,81	1,01	-	19,80
Liberec	6,15	6,97	2,57	9,53	1,53	2,11	0,31	-	15,99
Semily	5,59	5,59	1,86	7,45	1,86	1,86	0,77	-	13,81
<b>Liberecký</b>	<b>6,21</b>	<b>6,67</b>	<b>3,09</b>	<b>9,75</b>	<b>1,72</b>	<b>2,48</b>	<b>0,58</b>	-	<b>16,54</b>

#### 4.2 Potraty podle druhu, kraje a okresu bydliště ženy, na 1 000 žen fertilního věku \*)

Území, kraj, okres	Samo- volné potraty	Umělá přerušení těhotenství					Mimodě- ložní těho- tenství	Ostatní potraty	Potraty celkem
		mini- interupce	interupce po 8. t. t.	celkem	z toho ze zdr. důvodů	z toho farmako- logické UPT			
<b>na 1 000 žen fertilního věku</b>									
Hradec Králové	4,82	4,37	2,10	6,46	1,56	1,11	0,65	-	11,93
Jičín	4,79	5,26	1,83	7,10	1,24	2,07	0,59	-	12,48
Náchod	5,67	5,50	2,77	8,27	0,85	1,41	0,55	-	14,50
Rychnov n. Kněžnou	5,40	5,34	1,88	7,22	1,23	2,23	0,53	-	13,16
Trutnov	5,24	7,36	2,40	9,76	1,28	3,32	0,52	-	15,51
<b>Královéhradecký</b>	<b>5,16</b>	<b>5,50</b>	<b>2,23</b>	<b>7,72</b>	<b>1,27</b>	<b>1,94</b>	<b>0,58</b>	-	<b>13,46</b>
Chrudim	5,28	5,01	1,43	6,44	1,16	3,18	0,81	-	12,53
Pardubice	5,43	3,29	1,38	4,67	0,73	2,27	0,55	-	10,65
Svitavy	4,42	5,31	1,81	7,12	0,88	3,76	0,27	-	11,81
Ústí n. Orlicí	4,33	4,99	1,00	5,99	0,57	3,70	0,57	-	10,89
<b>Pardubický</b>	<b>4,91</b>	<b>4,48</b>	<b>1,38</b>	<b>5,86</b>	<b>0,80</b>	<b>3,12</b>	<b>0,55</b>	-	<b>11,31</b>
Havlíčkův Brod	6,39	4,89	1,90	6,79	1,40	2,25	0,85	-	14,03
Jihlava	5,71	5,87	1,62	7,49	0,81	4,82	0,61	-	13,81
Pelhřimov	4,98	4,26	1,57	5,84	0,72	1,97	0,59	-	11,41
Třebíč	5,14	3,47	0,92	4,39	0,71	2,05	0,46	-	9,99
Žďár n. Sázavou	5,47	3,52	1,33	4,85	1,49	0,90	0,63	-	10,94
<b>Vysočina</b>	<b>5,55</b>	<b>4,39</b>	<b>1,44</b>	<b>5,84</b>	<b>1,04</b>	<b>2,43</b>	<b>0,62</b>	-	<b>12,01</b>
Blansko	4,54	3,66	1,72	5,38	0,88	1,77	0,42	-	10,34
Brno-město	5,79	3,98	3,78	7,76	0,88	1,19	0,54	-	14,09
Brno-venkov	4,75	3,28	2,47	5,75	1,25	1,17	0,63	-	11,13
Břeclav	2,75	5,58	4,52	10,10	4,09	1,77	0,24	-	13,09
Hodonín	4,82	4,00	2,09	6,10	1,61	1,49	0,18	-	11,10
Vyškov	4,60	3,57	3,08	6,66	1,37	1,57	0,64	-	11,89
Znojmo	3,72	3,64	2,37	6,01	0,71	1,86	0,75	-	10,49
<b>Jihomoravský</b>	<b>4,77</b>	<b>3,91</b>	<b>3,02</b>	<b>6,93</b>	<b>1,37</b>	<b>1,42</b>	<b>0,50</b>	-	<b>12,20</b>

#### 4.2 Potraty podle druhu, kraje a okresu bydliště ženy, na 1 000 žen fertilního věku \*)

Území, kraj, okres	Samo- volné potraty	Umělá přerušeni těhotenství					Mimodě- ložní těho- tenství	Ostatní potraty	Potraty celkem
		mini- interupce	interupce po 8. t. t.	celkem	z toho ze zdr. důvodů	z toho farmako- logické UPT			
<b>na 1 000 žen fertilního věku</b>									
Jeseník	4,07	2,54	1,52	4,07	0,64	0,25	0,25	-	8,39
Olomouc	5,13	5,76	1,53	7,29	0,97	2,16	0,51	-	12,93
Prostějov	6,28	3,96	4,21	8,17	1,05	3,29	0,88	-	15,34
Přerov	6,62	5,36	2,05	7,41	1,33	2,52	0,86	-	14,90
Šumperk	5,77	5,35	1,82	7,17	1,78	1,36	0,62	-	13,56
<b>Olomoucký</b>	<b>5,69</b>	<b>5,11</b>	<b>2,15</b>	<b>7,26</b>	<b>1,19</b>	<b>2,17</b>	<b>0,65</b>	-	<b>13,60</b>
Kroměříž	6,30	5,81	2,00	7,81	1,07	2,22	0,71	-	14,82
Uherské Hradiště	5,57	4,42	1,74	6,16	2,26	2,52	0,49	-	12,22
Vsetín	6,15	4,52	2,50	7,03	1,59	1,82	0,72	-	13,89
Zlín	7,07	3,86	1,57	5,43	1,35	0,60	0,60	-	13,10
<b>Zlínský</b>	<b>6,34</b>	<b>4,51</b>	<b>1,92</b>	<b>6,43</b>	<b>1,58</b>	<b>1,66</b>	<b>0,62</b>	-	<b>13,39</b>
Bruntál	7,09	6,17	2,40	8,56	1,94	1,89	0,46	-	16,11
Frydek-Místek	5,02	4,30	1,24	5,54	0,68	1,92	0,43	-	10,99
Karviná	6,42	5,77	2,70	8,47	1,26	1,94	0,54	-	15,42
Nový Jičín	5,91	4,31	1,78	6,09	1,15	0,66	0,63	-	12,63
Opava	5,29	5,39	1,45	6,84	1,40	2,82	0,44	-	12,57
Ostrava-město	5,23	5,40	2,44	7,84	1,50	1,53	0,50	-	13,57
<b>Moravskoslezský</b>	<b>5,67</b>	<b>5,19</b>	<b>2,04</b>	<b>7,24</b>	<b>1,28</b>	<b>1,79</b>	<b>0,50</b>	-	<b>13,40</b>
<b>ČR</b>	<b>5,39</b>	<b>5,12</b>	<b>2,40</b>	<b>7,52</b>	<b>1,47</b>	<b>2,06</b>	<b>0,56</b>	-	<b>13,47</b>

\*) Fertilní věk: 15–49 let

### 4.3 Potraty podle druhu, kraje a okresu bydliště ženy, na 100 narozených

Území, kraj, okres	Samo- volné potraty	Umělá přerušeni těhotenství					Mimodě- ložní těho- tenství	Ostatní potraty	Potraty celkem
		mini- interupce	interupce po 8. t. t.	celkem	z toho ze zdr. důvodů	z toho farmako- logické UPT			
<b>na 100 narozených</b>									
<b>Hl. m. Praha</b>	<b>9,48</b>	<b>9,18</b>	<b>4,63</b>	<b>13,81</b>	<b>3,38</b>	<b>3,62</b>	<b>1,22</b>	-	<b>24,50</b>
Benešov	14,79	10,23	4,66	14,89	3,34	2,43	1,72	-	31,41
Beroun	7,89	10,95	3,85	14,79	3,85	4,14	1,18	-	23,87
Kladno	11,05	13,81	3,39	17,20	2,01	3,11	1,04	-	29,29
Kolín	11,99	8,53	5,91	14,44	2,45	4,14	0,84	-	27,28
Kutná Hora	12,35	11,01	4,56	15,57	2,28	4,03	0,67	-	28,59
Mělník	8,28	11,29	5,86	17,16	3,71	3,71	1,29	-	26,72
Mladá Boleslav	4,43	12,25	9,77	22,01	11,12	5,11	1,43	-	27,87
Nymburk	9,20	8,75	7,41	16,16	3,93	3,66	0,71	-	26,07
Praha-východ	7,72	10,45	4,99	15,44	4,51	3,60	1,53	-	24,69
Praha-západ	8,91	7,63	3,73	11,35	2,97	2,62	0,81	-	21,07
Příbram	11,28	11,92	3,92	15,84	2,56	8,48	1,76	-	28,88
Rakovník	15,23	13,98	5,56	19,53	2,69	4,66	1,43	-	36,20
<b>Středočeský</b>	<b>9,74</b>	<b>10,76</b>	<b>5,22</b>	<b>15,98</b>	<b>3,89</b>	<b>4,05</b>	<b>1,21</b>	-	<b>26,93</b>
České Budějovice	11,42	11,66	4,54	16,20	4,07	6,18	2,39	-	30,01
Český Krumlov	13,47	13,95	6,81	20,76	3,01	6,34	1,27	-	35,50
Jindřichův Hradec	9,26	12,21	4,32	16,53	2,63	8,63	0,63	-	26,42
Písek	13,56	9,59	6,71	16,30	3,56	5,89	1,51	-	31,37
Prachatice	9,27	12,36	6,18	18,53	4,05	1,93	0,39	-	28,19
Strakonice	9,57	11,45	6,23	17,68	3,62	7,10	1,45	-	28,70
Tábor	11,93	12,03	4,66	16,68	5,04	3,10	1,36	-	29,97
<b>Jihočeský</b>	<b>11,26</b>	<b>11,82</b>	<b>5,28</b>	<b>17,10</b>	<b>3,81</b>	<b>5,80</b>	<b>1,53</b>	-	<b>29,88</b>

#### 4.3 Potraty podle druhu, kraje a okresu bydliště ženy, na 100 narozených

Území, kraj, okres	Samo- volné potraty	Umělá přerušení těhotenství					Mimodě- ložní těho- tenství	Ostatní potraty	Potraty celkem
		mini- interupce	interupce po 8. t. t.	celkem	z toho ze zdr. důvodů	z toho farmako- logické UPT			
<b>na 100 narozených</b>									
Domažlice	12,22	12,22	3,32	15,54	3,47	6,49	1,21	-	28,96
Klatovy	14,91	12,47	3,30	15,77	2,20	3,42	0,98	-	31,66
Plzeň-město	14,62	5,71	4,45	10,16	1,65	1,65	0,15	-	24,93
Plzeň-jih	18,89	8,25	3,33	11,59	2,38	2,22	0,48	-	30,95
Plzeň-sever	16,84	7,24	5,00	12,24	2,11	1,97	-	-	29,08
Rokycany	10,08	8,17	3,23	11,41	2,85	1,33	-	-	21,48
Tachov	13,23	19,24	4,81	24,05	3,26	11,68	0,34	-	37,63
<b>Plzeňský</b>	<b>14,59</b>	<b>9,31</b>	<b>4,05</b>	<b>13,37</b>	<b>2,32</b>	<b>3,46</b>	<b>0,40</b>	-	<b>28,35</b>
Cheb	10,80	16,84	7,32	24,16	4,30	8,71	1,51	-	36,47
Karlovy Vary	8,49	17,37	6,49	23,85	2,77	15,27	0,67	-	33,02
Sokolov	10,31	15,36	7,09	22,45	3,54	10,63	1,40	-	34,16
<b>Karlovarský</b>	<b>9,79</b>	<b>16,55</b>	<b>6,94</b>	<b>23,49</b>	<b>3,49</b>	<b>11,76</b>	<b>1,16</b>	-	<b>34,44</b>
Děčín	15,88	14,09	8,09	22,18	3,74	7,08	0,86	-	38,91
Chomutov	16,25	19,08	6,28	25,36	3,07	3,83	1,99	-	43,60
Litoměřice	12,81	13,99	5,43	19,42	1,95	4,07	0,59	-	32,82
Louny	16,33	17,64	6,67	24,31	3,93	1,79	1,67	-	42,31
Most	13,13	21,29	6,10	27,39	3,85	3,66	2,16	-	42,68
Teplice	16,65	17,77	12,81	30,58	4,96	4,56	2,00	-	49,24
Ústí n. Labem	15,85	13,05	10,24	23,29	5,95	4,21	0,66	-	39,80
<b>Ústecký</b>	<b>15,29</b>	<b>16,60</b>	<b>8,05</b>	<b>24,65</b>	<b>3,92</b>	<b>4,32</b>	<b>1,40</b>	-	<b>41,34</b>
Česká Lípa	11,25	14,77	9,98	24,76	3,82	11,25	1,27	-	37,28
Jablonec n. Nisou	16,53	14,20	7,10	21,30	4,06	1,62	2,03	-	39,86
Liberec	12,60	14,27	5,26	19,53	3,13	4,32	0,63	-	32,76
Semily	11,65	11,65	3,88	15,53	3,88	3,88	1,61	-	28,78
<b>Liberecký</b>	<b>12,98</b>	<b>13,95</b>	<b>6,46</b>	<b>20,41</b>	<b>3,59</b>	<b>5,20</b>	<b>1,22</b>	-	<b>34,61</b>

### 4.3 Potraty podle druhu, kraje a okresu bydliště ženy, na 100 narozených

Území, kraj, okres	Samo- volné potraty	Umělá přerušení těhotenství					Mimodě- ložní těho- tenství	Ostatní potraty	Potraty celkem
		mini- interupce	interupce po 8. t. t.	celkem	z toho ze zdr. důvodů	z toho farmako- logické UPT			
<b>na 100 narozených</b>									
Hradec Králové	9,98	9,04	4,34	13,38	3,23	2,29	1,35	-	24,71
Jičín	10,32	11,34	3,95	15,29	2,68	4,46	1,27	-	26,88
Náchod	11,71	11,36	5,72	17,08	1,76	2,90	1,14	-	29,93
Rychnov n. Kněžnou	11,76	11,64	4,09	15,73	2,69	4,86	1,15	-	28,64
Trutnov	11,77	16,53	5,39	21,92	2,88	7,46	1,17	-	34,86
<b>Královéhradecký</b>	<b>11,00</b>	<b>11,72</b>	<b>4,75</b>	<b>16,47</b>	<b>2,70</b>	<b>4,13</b>	<b>1,23</b>	-	<b>28,70</b>
Chrudim	10,18	9,66	2,76	12,42	2,24	6,13	1,55	-	24,16
Pardubice	10,71	6,48	2,73	9,21	1,44	4,48	1,08	-	21,00
Svitavy	9,14	10,97	3,75	14,72	1,83	7,77	0,55	-	24,41
Ústí n. Orlicí	8,63	9,95	1,99	11,94	1,13	7,37	1,13	-	21,70
<b>Pardubický</b>	<b>9,75</b>	<b>8,91</b>	<b>2,74</b>	<b>11,64</b>	<b>1,60</b>	<b>6,21</b>	<b>1,09</b>	-	<b>22,48</b>
Havlíčkův Brod	12,27	9,40	3,64	13,04	2,68	4,31	1,63	-	26,94
Jihlava	11,81	12,14	3,35	15,49	1,68	9,97	1,26	-	28,56
Pelhřimov	10,43	8,92	3,29	12,21	1,51	4,12	1,23	-	23,87
Třebíč	10,46	7,06	1,87	8,93	1,45	4,17	0,94	-	20,32
Žďár n. Sázavou	10,23	6,57	2,48	9,06	2,78	1,68	1,17	-	20,45
<b>Vysočina</b>	<b>11,03</b>	<b>8,73</b>	<b>2,87</b>	<b>11,59</b>	<b>2,07</b>	<b>4,83</b>	<b>1,23</b>	-	<b>23,86</b>
Blansko	8,82	7,11	3,35	10,46	1,72	3,43	0,82	-	20,10
Brno-město	10,62	7,29	6,93	14,22	1,61	2,19	0,99	-	25,83
Brno-venkov	9,48	6,56	4,94	11,49	2,49	2,33	1,26	-	22,24
Břeclav	5,79	11,74	9,50	21,24	8,60	3,72	0,50	-	27,52
Hodonín	10,70	8,88	4,64	13,53	3,57	3,30	0,40	-	24,63
Vyškov	8,84	6,87	5,93	12,79	2,63	3,01	1,22	-	22,86
Znojmo	7,81	7,65	4,99	12,64	1,50	3,91	1,58	-	22,03
<b>Jihomoravský</b>	<b>9,42</b>	<b>7,71</b>	<b>5,95</b>	<b>13,66</b>	<b>2,71</b>	<b>2,81</b>	<b>0,99</b>	-	<b>24,07</b>



#### 4.3 Potraty podle druhu, kraje a okresu bydliště ženy, na 100 narozených

Území, kraj, okres	Samo- volné potraty	Umělá přerušeni těhotenství					Mimodě- ložní těho- tenství	Ostatní potraty	Potraty celkem
		mini- interupce	interupce po 8. t. t.	celkem	z toho ze zdr. důvodů	z toho farmako- logické UPT			
<b>na 100 narozených</b>									
Jeseník	9,09	5,68	3,41	9,09	1,42	0,57	0,57	-	18,75
Olomouc	10,71	12,02	3,18	15,21	2,03	4,50	1,07	-	26,99
Prostějov	13,61	8,58	9,13	17,72	2,28	7,12	1,92	-	33,24
Přerov	15,00	12,14	4,65	16,79	3,02	5,70	1,96	-	33,74
Šumperk	12,47	11,55	3,93	15,48	3,85	2,93	1,34	-	29,29
<b>Olomoucký</b>	<b>12,27</b>	<b>11,02</b>	<b>4,64</b>	<b>15,66</b>	<b>2,57</b>	<b>4,67</b>	<b>1,41</b>	-	<b>29,34</b>
Kroměříž	14,10	13,01	4,47	17,48	2,38	4,97	1,59	-	33,17
Uherské Hradiště	11,87	9,43	3,70	13,13	4,82	5,38	1,05	-	26,05
Vsetín	13,00	9,56	5,30	14,86	3,37	3,85	1,51	-	29,37
Zlín	15,45	8,44	3,43	11,87	2,95	1,32	1,32	-	28,64
<b>Zlínský</b>	<b>13,72</b>	<b>9,76</b>	<b>4,15</b>	<b>13,91</b>	<b>3,42</b>	<b>3,59</b>	<b>1,35</b>	-	<b>28,97</b>
Bruntál	16,59	14,44	5,61	20,05	4,53	4,42	1,07	-	37,71
Frydek-Místek	11,01	<b>9,42</b>	2,72	12,14	1,50	4,22	0,94	-	24,09
Karviná	14,60	13,12	6,14	19,26	2,88	4,40	1,22	-	35,08
Nový Jičín	11,89	8,67	3,58	12,25	2,30	1,33	1,27	-	25,41
Opava	11,34	11,56	3,11	14,67	3,00	6,06	0,94	-	26,96
Ostrava-město	10,90	11,25	5,08	16,33	3,13	3,19	1,03	-	28,26
<b>Moravskoslezský</b>	<b>12,21</b>	<b>11,20</b>	<b>4,40</b>	<b>15,60</b>	<b>2,76</b>	<b>3,86</b>	<b>1,07</b>	-	<b>28,89</b>
<b>ČR</b>	<b>11,29</b>	<b>10,74</b>	<b>5,03</b>	<b>15,77</b>	<b>3,09</b>	<b>4,32</b>	<b>1,17</b>	-	<b>28,23</b>

## 5.1. Potraty podle druhu, okresu bydliště a věku ženy

Území, kraj	Území, okres	Věk ženy	Samo- volné potraty	Umělá přerušovaná těhotenství				
				mini- interupce	interupce po 8. t. t.	celkem	z toho ze zdr. důvodů	z toho farmako- logické UPT
Hl. m. Praha		-14	-	-	-	-	-	-
		15-19	16	60	22	82	3	27
		20-24	64	195	90	285	19	91
		25-29	216	290	127	417	67	132
		30-34	434	308	195	503	134	121
		35-39	437	339	168	507	123	119
		40-44	234	164	84	248	143	49
		45-49	19	19	7	26	17	3
		50+	-	-	-	-	-	-
		<b>celkem</b>	<b>1 420</b>	<b>1 375</b>	<b>693</b>	<b>2 068</b>	<b>506</b>	<b>542</b>
Středočeský kraj	Benešov	-14	-	-	-	-	-	-
		15-19	1	4	2	6	-	-
		20-24	11	12	8	20	-	5
		25-29	33	27	12	39	4	6
		30-34	44	21	15	36	7	8
		35-39	36	24	2	26	3	4
		40-44	15	13	6	19	18	1
		45-49	6	-	1	1	1	-
		50+	-	-	-	-	-	-
		<b>celkem</b>	<b>146</b>	<b>101</b>	<b>46</b>	<b>147</b>	<b>33</b>	<b>24</b>
	Beroun	-14	-	-	-	-	-	-
		15-19	1	14	1	15	-	9
		20-24	6	11	8	19	3	8
		25-29	11	24	10	34	8	9
		30-34	28	17	5	22	4	5
		35-39	17	29	6	35	4	8
		40-44	14	15	8	23	20	2
		45-49	3	1	1	2	-	1
		50+	-	-	-	-	-	-
<b>celkem</b>	<b>80</b>	<b>111</b>	<b>39</b>	<b>150</b>	<b>39</b>	<b>42</b>		

## 5.1 Potraty podle druhu, okresu bydliště a věku ženy

Mimodě- ložní těho- tenství	Ostatní potraty	Potraty celkem	Věk ženy	Území, okres	Území, kraj
-	-	-	-14		Hl. m. Praha
2	-	100	15-19		
8	-	357	20-24		
43	-	676	25-29		
61	-	998	30-34		
51	-	995	35-39		
17	-	499	40-44		
-	-	45	45-49		
-	-	-	50+		
182	-	3 670	celkem		
-	-	-	-14	Benešov	Středočeský kraj
-	-	7	15-19		
3	-	34	20-24		
4	-	76	25-29		
4	-	84	30-34		
3	-	65	35-39		
3	-	37	40-44		
-	-	7	45-49		
-	-	-	50+		
17	-	310	celkem		
-	-	-	-14	Beroun	
-	-	16	15-19		
1	-	26	20-24		
1	-	46	25-29		
5	-	55	30-34		
3	-	55	35-39		
2	-	39	40-44		
-	-	5	45-49		
-	-	-	50+		
12	-	242	celkem		

## 5.1. Potraty podle druhu, okresu bydliště a věku ženy

Území, kraj	Území, okres	Věk ženy	Samo- volné potraty	Umělá přerušovaná těhotenství				
				mini- interupce	interupce po 8. t. t.	celkem	z toho ze zdr. důvodů	z toho farmako- logické UPT
Středočeský kraj	Kladno	-14	-	1	-	1	1	-
		15-19	5	6	7	13	-	1
		20-24	21	43	13	56	4	17
		25-29	51	65	9	74	3	15
		30-34	48	63	17	80	7	13
		35-39	42	41	10	51	8	7
		40-44	23	18	3	21	12	1
		45-49	2	3	-	3	-	-
		50+	-	-	-	-	-	-
		celkem	192	240	59	299	35	54
	Kolín	-14	-	-	-	-	-	-
		15-19	5	3	5	8	2	2
		20-24	8	10	10	20	-	4
		25-29	23	25	20	45	5	15
		30-34	40	21	15	36	4	12
		35-39	44	24	12	36	4	8
		40-44	22	14	8	22	13	7
		45-49	-	4	-	4	1	1
		50+	-	-	-	-	-	-
		celkem	142	101	70	171	29	49
	Kutná Hora	-14	-	-	-	-	-	-
		15-19	1	6	4	10	-	1
		20-24	11	14	3	17	-	6
		25-29	24	20	7	27	5	8
		30-34	29	21	10	31	1	6
		35-39	24	13	4	17	3	7
		40-44	3	6	6	12	7	2
		45-49	-	2	-	2	1	-
		50+	-	-	-	-	-	-
		celkem	92	82	34	116	17	30

## 5.1 Potraty podle druhu, okresu bydliště a věku ženy

Mimodě- ložní těho- tenství	Ostatní potraty	Potraty celkem	Věk ženy	Území, okres	Území, kraj
-	-	1	-14	Kladno	Středočeský kraj
1	-	19	15-19		
-	-	77	20-24		
7	-	132	25-29		
6	-	134	30-34		
2	-	95	35-39		
2	-	46	40-44		
-	-	5	45-49		
-	-	-	50+		
18	-	509	celkem		
-	-	-	-14	Kolín	
1	-	14	15-19		
2	-	30	20-24		
2	-	70	25-29		
3	-	79	30-34		
2	-	82	35-39		
-	-	44	40-44		
-	-	4	45-49		
-	-	-	50+		
10	-	323	celkem		
-	-	-	-14	Kutná Hora	
-	-	11	15-19		
-	-	28	20-24		
3	-	54	25-29		
2	-	62	30-34		
-	-	41	35-39		
-	-	15	40-44		
-	-	2	45-49		
-	-	-	50+		
5	-	213	celkem		

## 5.1. Potraty podle druhu, okresu bydliště a věku ženy

Území, kraj	Území, okres	Věk ženy	Samo- volné potraty	Umělá přerušovaná těhotenství				
				mini- interupce	interupce po 8. t. t.	celkem	z toho ze zdr. důvodů	z toho farmako- logické UPT
Středočeský kraj	Mělník	-14	-	-	2	2	-	-
		15-19	2	9	2	11	1	6
		20-24	14	18	11	29	6	5
		25-29	30	25	21	46	6	10
		30-34	18	30	15	45	7	13
		35-39	20	30	9	39	6	6
		40-44	9	16	8	24	14	3
		45-49	2	3	-	3	3	-
		50+	1	-	-	-	-	-
		<b>celkem</b>	<b>96</b>	<b>131</b>	<b>68</b>	<b>199</b>	<b>43</b>	<b>43</b>
	Mladá Boleslav	-14	-	-	-	-	-	-
		15-19	1	10	5	15	1	5
		20-24	6	14	12	26	8	8
		25-29	15	35	32	67	32	8
		30-34	14	46	36	82	43	22
		35-39	18	33	27	60	28	18
		40-44	5	23	15	38	32	6
		45-49	-	2	3	5	4	1
		50+	-	-	-	-	-	-
		<b>celkem</b>	<b>59</b>	<b>163</b>	<b>130</b>	<b>293</b>	<b>148</b>	<b>68</b>
	Nymburk	-14	-	-	1	1	1	-
		15-19	3	5	4	9	-	3
		20-24	7	19	13	32	1	9
		25-29	20	13	20	33	5	9
		30-34	32	16	17	33	6	9
		35-39	27	28	16	44	5	9
		40-44	13	15	11	26	23	2
		45-49	1	2	1	3	3	-
		50+	-	-	-	-	-	-
		<b>celkem</b>	<b>103</b>	<b>98</b>	<b>83</b>	<b>181</b>	<b>44</b>	<b>41</b>

## 5.1 Potraty podle druhu, okresu bydliště a věku ženy

Mimodě- ložní těho- tenství	Ostatní potraty	Potraty celkem	Věk ženy	Území, okres	Území, kraj
-	-	2	-14	Mělník	Středočeský kraj
-	-	13	15-19		
-	-	43	20-24		
5	-	81	25-29		
7	-	70	30-34		
3	-	62	35-39		
-	-	33	40-44		
-	-	5	45-49		
-	-	1	50+		
15	-	310	celkem		
-	-	-	-14	Mladá Boleslav	
-	-	16	15-19		
3	-	35	20-24		
5	-	87	25-29		
6	-	102	30-34		
4	-	82	35-39		
1	-	44	40-44		
-	-	5	45-49		
-	-	-	50+		
19	-	371	celkem		
-	-	1	-14	Nymburk	
-	-	12	15-19		
-	-	39	20-24		
-	-	53	25-29		
3	-	68	30-34		
4	-	75	35-39		
1	-	40	40-44		
-	-	4	45-49		
-	-	-	50+		
8	-	292	celkem		

## 5.1. Potraty podle druhu, okresu bydliště a věku ženy

Území, kraj	Území, okres	Věk ženy	Samo- volné potraty	Umělá přerušovaná těhotenství				
				mini- interupce	interupce po 8. t. t.	celkem	z toho ze zdr. důvodů	z toho farmako- logické UPT
Středočeský kraj	Praha-východ	-14	-	1	-	1	1	-
		15-19	2	15	2	17	-	4
		20-24	7	23	17	40	6	6
		25-29	34	39	25	64	15	19
		30-34	47	42	23	65	20	15
		35-39	49	58	21	79	18	21
		40-44	21	38	15	53	34	8
		45-49	1	2	1	3	-	2
		50+	-	-	-	-	-	-
		celkem	161	218	104	322	94	75
	Praha-západ	-14	-	-	-	-	-	-
		15-19	1	11	3	14	1	7
		20-24	10	10	5	15	1	3
		25-29	30	32	11	43	7	13
		30-34	48	25	21	46	11	8
		35-39	35	28	11	39	6	8
		40-44	26	24	12	36	24	5
		45-49	3	1	1	2	1	1
		50+	-	-	-	-	-	-
		celkem	153	131	64	195	51	45
	Příbram	-14	-	-	-	-	-	-
		15-19	4	16	2	18	1	14
		20-24	15	21	9	30	3	16
		25-29	24	24	13	37	4	19
		30-34	45	38	8	46	7	28
		35-39	35	31	12	43	5	24
		40-44	16	16	4	20	11	2
		45-49	2	3	1	4	1	3
		50+	-	-	-	-	-	-
		celkem	141	149	49	198	32	106



## 5.1 Potraty podle druhu, okresu bydliště a věku ženy

Mimodě- ložní těho- tenství	Ostatní potraty	Potraty celkem	Věk ženy	Území, okres	Území, kraj
-	-	1	-14	Praha-východ	Středočeský kraj
1	-	20	15-19		
4	-	51	20-24		
7	-	105	25-29		
15	-	127	30-34		
4	-	132	35-39		
1	-	75	40-44		
-	-	4	45-49		
-	-	-	50+		
32	-	515	celkem		
-	-	-	-14	Praha-západ	
-	-	15	15-19		
3	-	28	20-24		
3	-	76	25-29		
5	-	99	30-34		
3	-	77	35-39		
-	-	62	40-44		
-	-	5	45-49		
-	-	-	50+		
14	-	362	celkem		
-	-	-	-14	Příbram	
-	-	22	15-19		
5	-	50	20-24		
3	-	64	25-29		
9	-	100	30-34		
5	-	83	35-39		
-	-	36	40-44		
-	-	6	45-49		
-	-	-	50+		
22	-	361	celkem		

## 5.1. Potraty podle druhu, okresu bydliště a věku ženy

Území, kraj	Území, okres	Věk ženy	Samo- volné potraty	Umělá přerušovaná těhotenství				
				mini- interupce	interupce po 8. t. t.	celkem	z toho ze zdr. důvodů	z toho farmako- logické UPT
Středočeský kraj	Rakovník	-14	-	-	-	-	-	-
		15-19	1	4	4	8	-	2
		20-24	7	10	4	14	1	4
		25-29	12	18	10	28	2	7
		30-34	29	16	10	26	2	7
		35-39	17	19	3	22	3	3
		40-44	18	10	-	10	7	3
		45-49	1	1	-	1	-	-
		50+	-	-	-	-	-	-
		celkem	85	78	31	109	15	26
Jihočeský kraj	České Budějovice	-14	-	-	-	-	-	-
		15-19	5	14	12	26	6	5
		20-24	16	35	12	47	7	18
		25-29	68	58	24	82	15	34
		30-34	69	54	23	77	14	27
		35-39	49	51	17	68	14	33
		40-44	35	33	9	42	28	14
		45-49	2	4	-	4	3	1
		50+	-	-	-	-	-	-
		celkem	244	249	97	346	87	132
	Český Krumlov	-14	-	-	1	1	1	-
		15-19	2	6	4	10	1	4
		20-24	8	14	5	19	-	7
		25-29	21	24	10	34	1	10
		30-34	23	18	11	29	3	9
		35-39	22	11	10	21	2	4
		40-44	5	13	2	15	9	5
		45-49	4	2	-	2	2	1
		50+	-	-	-	-	-	-
celkem	85	88	43	131	19	40		

## 5.1 Potraty podle druhu, okresu bydliště a věku ženy

Mimodě- ložní těho- tenství	Ostatní potraty	Potraty celkem	Věk ženy	Území, okres	Území, kraj
-	-	-	-14	Rakovník	Středočeský kraj
-	-	9	15-19		
-	-	21	20-24		
2	-	42	25-29		
4	-	59	30-34		
1	-	40	35-39		
1	-	29	40-44		
-	-	2	45-49		
-	-	-	50+		
8	-	202	celkem		
-	-	-	-14	České Budějovice	Jihočeský kraj
-	-	31	15-19		
8	-	71	20-24		
5	-	155	25-29		
22	-	168	30-34		
10	-	127	35-39		
6	-	83	40-44		
-	-	6	45-49		
-	-	-	50+		
51	-	641	celkem		
-	-	1	-14	Český Krumlov	
-	-	12	15-19		
2	-	29	20-24		
-	-	55	25-29		
3	-	55	30-34		
3	-	46	35-39		
-	-	20	40-44		
-	-	6	45-49		
-	-	-	50+		
8	-	224	celkem		

## 5.1. Potraty podle druhu, okresu bydliště a věku ženy

Území, kraj	Území, okres	Věk ženy	Samo- volné potraty	Umělá přerušovaná těhotenství				
				mini- interupce	interupce po 8. t. t.	celkem	z toho ze zdr. důvodů	z toho farmako- logické UPT
Jihočeský kraj	Jindřichův Hradec	-14	-	-	-	-	-	-
		15-19	-	12	3	15	1	10
		20-24	12	14	13	27	1	10
		25-29	22	23	9	32	3	16
		30-34	24	18	5	23	5	13
		35-39	16	32	8	40	7	24
		40-44	11	15	3	18	7	8
		45-49	3	2	-	2	1	1
		50+	-	-	-	-	-	-
		<b>celkem</b>	<b>88</b>	<b>116</b>	<b>41</b>	<b>157</b>	<b>25</b>	<b>82</b>
	Písek	-14	-	-	-	-	-	-
		15-19	2	1	3	4	-	4
		20-24	6	12	10	22	1	6
		25-29	20	14	12	26	9	10
		30-34	27	20	11	31	4	9
		35-39	25	12	13	25	3	12
		40-44	17	11	-	11	9	2
		45-49	2	-	-	-	-	-
		50+	-	-	-	-	-	-
		<b>celkem</b>	<b>99</b>	<b>70</b>	<b>49</b>	<b>119</b>	<b>26</b>	<b>43</b>
	Prachatice	-14	-	-	-	-	-	-
		15-19	-	3	2	5	-	2
		20-24	-	10	5	15	1	-
		25-29	13	13	7	20	2	4
		30-34	16	15	9	24	5	1
		35-39	11	12	6	18	1	2
		40-44	6	10	3	13	11	1
		45-49	2	1	-	1	1	-
		50+	-	-	-	-	-	-
		<b>celkem</b>	<b>48</b>	<b>64</b>	<b>32</b>	<b>96</b>	<b>21</b>	<b>10</b>

## 5.1 Potraty podle druhu, okresu bydliště a věku ženy

Mimodě- ložní těho- tenství	Ostatní potraty	Potraty celkem	Věk ženy	Území, okres	Území, kraj
-	-	-	-14	Jindřichův Hradec	Jihočeský kraj
-	-	15	15-19		
1	-	40	20-24		
2	-	56	25-29		
2	-	49	30-34		
1	-	57	35-39		
-	-	29	40-44		
-	-	5	45-49		
-	-	-	50+		
6	-	251	celkem		
-	-	-	-14	Písek	
-	-	6	15-19		
1	-	29	20-24		
7	-	53	25-29		
1	-	59	30-34		
2	-	52	35-39		
-	-	28	40-44		
-	-	2	45-49		
-	-	-	50+		
11	-	229	celkem		
-	-	-	-14	Prachatice	
-	-	5	15-19		
-	-	15	20-24		
-	-	33	25-29		
-	-	40	30-34		
1	-	30	35-39		
1	-	20	40-44		
-	-	3	45-49		
-	-	-	50+		
2	-	146	celkem		

## 5.1. Potraty podle druhu, okresu bydliště a věku ženy

Území, kraj	Území, okres	Věk ženy	Samo- volné potraty	Umělá přerušovaná těhotenství				
				mini- interupce	interupce po 8. t. t.	celkem	z toho ze zdr. důvodů	z toho farmako- logické UPT
Jihočeský kraj	Strakonice	-14	-	-	-	-	-	-
		15-19	1	1	5	6	1	2
		20-24	7	18	8	26	3	10
		25-29	13	25	14	39	3	16
		30-34	15	12	6	18	5	10
		35-39	19	16	8	24	6	9
		40-44	10	7	2	9	7	2
		45-49	1	-	-	-	-	-
		50+	-	-	-	-	-	-
	<b>celkem</b>	<b>66</b>	<b>79</b>	<b>43</b>	<b>122</b>	<b>25</b>	<b>49</b>	
	Tábor	-14	-	-	-	-	-	-
		15-19	3	9	1	10	1	4
		20-24	11	15	9	24	3	7
		25-29	30	38	6	44	9	10
		30-34	34	29	15	44	10	4
		35-39	32	19	10	29	9	6
		40-44	12	11	7	18	17	1
		45-49	1	3	-	3	3	-
		50+	-	-	-	-	-	-
<b>celkem</b>	<b>123</b>	<b>124</b>	<b>48</b>	<b>172</b>	<b>52</b>	<b>32</b>		
Plzeňský kraj	Domažlice	-14	-	-	-	-	-	
		15-19	2	2	2	4	-	-
		20-24	10	13	3	16	1	8
		25-29	21	24	3	27	4	18
		30-34	25	14	8	22	4	8
		35-39	13	15	3	18	2	5
		40-44	8	12	2	14	10	4
		45-49	2	1	1	2	2	-
		50+	-	-	-	-	-	-
<b>celkem</b>	<b>81</b>	<b>81</b>	<b>22</b>	<b>103</b>	<b>23</b>	<b>43</b>		

## 5.1 Potraty podle druhu, okresu bydliště a věku ženy

Mimodě- ložní těho- tenství	Ostatní potraty	Potraty celkem	Věk ženy	Území, okres	Území, kraj
-	-	-	-14	Strakonice	Jihočeský kraj
-	-	7	15-19		
1	-	34	20-24		
2	-	54	25-29		
4	-	37	30-34		
2	-	45	35-39		
1	-	20	40-44		
-	-	1	45-49		
-	-	-	50+		
10	-	198	celkem		
-	-	-	-14	Tábor	
1	-	14	15-19		
-	-	35	20-24		
2	-	76	25-29		
5	-	83	30-34		
5	-	66	35-39		
1	-	31	40-44		
-	-	4	45-49		
-	-	-	50+		
14	-	309	celkem		
-	-	-	-14	Domažlice	Plzeňský kraj
-	-	6	15-19		
1	-	27	20-24		
2	-	50	25-29		
5	-	52	30-34		
-	-	31	35-39		
-	-	22	40-44		
-	-	4	45-49		
-	-	-	50+		
8	-	192	celkem		

## 5.1. Potraty podle druhu, okresu bydliště a věku ženy

Území, kraj	Území, okres	Věk ženy	Samo- volné potraty	Umělá přerušovaná těhotenství				
				mini- interupce	interupce po 8. t. t.	celkem	z toho ze zdr. důvodů	z toho farmako- logické UPT
Plzeňský kraj	Klatovy	-14	-	-	-	-	-	-
		15-19	1	8	2	10	1	1
		20-24	16	18	4	22	-	7
		25-29	38	18	8	26	2	6
		30-34	27	28	3	31	3	8
		35-39	24	21	9	30	5	5
		40-44	14	7	1	8	5	1
		45-49	2	2	-	2	2	-
		50+	-	-	-	-	-	-
		celkem	122	102	27	129	18	28
	Plzeň-město	-14	-	-	-	-	-	-
		15-19	11	3	1	4	-	1
		20-24	32	20	20	40	2	12
		25-29	70	19	17	36	4	5
		30-34	78	34	21	55	13	8
		35-39	75	24	17	41	5	5
		40-44	31	16	15	31	9	3
		45-49	5	2	1	3	1	-
		50+	-	-	-	-	-	-
		celkem	302	118	92	210	34	34
	Plzeň-jih	-14	-	-	-	-	-	-
		15-19	3	3	-	3	-	-
		20-24	17	8	4	12	1	2
		25-29	20	9	8	17	4	3
		30-34	31	9	4	13	2	2
		35-39	33	14	5	19	1	6
		40-44	13	7	-	7	5	1
		45-49	2	2	-	2	2	-
		50+	-	-	-	-	-	-
		celkem	119	52	21	73	15	14



## 5.1 Potraty podle druhu, okresu bydliště a věku ženy

Mimodě- ložní těho- tenství	Ostatní potraty	Potraty celkem	Věk ženy	Území, okres	Území, kraj
-	-	-	-14	Klatovy	Plzeňský kraj
-	-	11	15-19		
1	-	39	20-24		
4	-	68	25-29		
1	-	59	30-34		
2	-	56	35-39		
-	-	22	40-44		
-	-	4	45-49		
-	-	-	50+		
8	-	259	celkem		
-	-	-	-14	Plzeň-město	
-	-	15	15-19		
1	-	73	20-24		
-	-	106	25-29		
2	-	135	30-34		
-	-	116	35-39		
-	-	62	40-44		
-	-	8	45-49		
-	-	-	50+		
3	-	515	celkem		
-	-	-	-14	Plzeň-jih	
-	-	6	15-19		
-	-	29	20-24		
-	-	37	25-29		
3	-	47	30-34		
-	-	52	35-39		
-	-	20	40-44		
-	-	4	45-49		
-	-	-	50+		
3	-	195	celkem		

## 5.1. Potraty podle druhu, okresu bydliště a věku ženy

Území, kraj	Území, okres	Věk ženy	Samo- volné potraty	Umělá přerušená těhotenství				
				mini- interupce	interupce po 8. t. t.	celkem	z toho ze zdr. důvodů	z toho farmako- logické UPT
Plzeňský kraj	Plzeň-sever	-14	-	-	-	-	-	-
		15-19	4	3	2	5	-	-
		20-24	13	8	6	14	1	-
		25-29	32	10	13	23	4	6
		30-34	34	10	4	14	3	2
		35-39	32	14	5	19	2	6
		40-44	12	9	7	16	6	1
		45-49	1	1	1	2	-	-
		50+	-	-	-	-	-	-
		celkem	128	55	38	93	16	15
	Rokycany	-14	-	-	-	-	-	-
		15-19	5	-	-	-	-	-
		20-24	7	5	1	6	-	1
		25-29	11	13	5	18	3	3
		30-34	9	13	3	16	3	1
		35-39	14	6	5	11	3	2
		40-44	7	6	3	9	6	-
		45-49	-	-	-	-	-	-
		50+	-	-	-	-	-	-
		celkem	53	43	17	60	15	7
	Tachov	-14	-	-	-	-	-	-
		15-19	2	4	-	4	-	2
		20-24	16	13	10	23	-	8
		25-29	18	30	6	36	8	22
		30-34	24	32	6	38	3	15
		35-39	13	17	5	22	1	13
		40-44	3	13	1	14	5	7
		45-49	1	3	-	3	2	1
		50+	-	-	-	-	-	-
		celkem	77	112	28	140	19	68

## 5.1 Potraty podle druhu, okresu bydliště a věku ženy

Mimodě- ložní těho- tenství	Ostatní potraty	Potraty celkem	Věk ženy	Území, okres	Území, kraj
-	-	-	-14	Plzeň-sever	Plzeňský kraj
-	-	9	15-19		
-	-	27	20-24		
-	-	55	25-29		
-	-	48	30-34		
-	-	51	35-39		
-	-	28	40-44		
-	-	3	45-49		
-	-	-	50+		
-	-	221	celkem		
-	-	-	-14	Rokycany	
-	-	5	15-19		
-	-	13	20-24		
-	-	29	25-29		
-	-	25	30-34		
-	-	25	35-39		
-	-	16	40-44		
-	-	-	45-49		
-	-	-	50+		
-	-	113	celkem		
-	-	-	-14	Tachov	
-	-	6	15-19		
-	-	39	20-24		
1	-	55	25-29		
1	-	63	30-34		
-	-	35	35-39		
-	-	17	40-44		
-	-	4	45-49		
-	-	-	50+		
2	-	219	celkem		

## 5.1. Potraty podle druhu, okresu bydliště a věku ženy

Území, kraj	Území, okres	Věk ženy	Samo- volné potraty	Umělá přerušovaná těhotenství				
				mini- interupce	interupce po 8. t. t.	celkem	z toho ze zdr. důvodů	z toho farmako- logické UPT
Karlovarský kraj	Cheb	-14	-	1	-	1	-	-
		15-19	1	9	5	14	-	8
		20-24	17	25	11	36	3	14
		25-29	27	30	20	50	7	18
		30-34	18	31	12	43	3	16
		35-39	13	29	8	37	5	12
		40-44	17	19	6	25	18	6
		45-49	-	1	1	2	1	1
		50+	-	-	-	-	-	-
		<b>celkem</b>	<b>93</b>	<b>145</b>	<b>63</b>	<b>208</b>	<b>37</b>	<b>75</b>
	Karlovy Vary	-14	-	1	-	1	-	1
		15-19	3	16	5	21	-	17
		20-24	4	30	9	39	2	22
		25-29	25	33	12	45	5	29
		30-34	24	42	20	62	8	42
		35-39	18	40	12	52	5	34
		40-44	13	18	7	25	6	13
		45-49	2	2	3	5	3	2
		50+	-	-	-	-	-	-
		<b>celkem</b>	<b>89</b>	<b>182</b>	<b>68</b>	<b>250</b>	<b>29</b>	<b>160</b>
	Sokolov	-14	-	-	-	-	-	-
		15-19	7	8	7	15	1	11
		20-24	19	30	15	45	1	19
		25-29	21	34	15	49	5	24
		30-34	19	36	13	49	7	26
		35-39	22	22	11	33	6	16
		40-44	7	11	5	16	11	3
		45-49	1	2	-	2	2	-
		50+	-	-	-	-	-	-
		<b>celkem</b>	<b>96</b>	<b>143</b>	<b>66</b>	<b>209</b>	<b>33</b>	<b>99</b>

## 5.1 Potraty podle druhu, okresu bydliště a věku ženy

Mimodě- ložní těho- tenství	Ostatní potraty	Potraty celkem	Věk ženy	Území, okres	Území, kraj
-	-	1	-14	Cheb	Karlovarský kraj
-	-	15	15-19		
4	-	57	20-24		
4	-	81	25-29		
4	-	65	30-34		
1	-	51	35-39		
-	-	42	40-44		
-	-	2	45-49		
-	-	-	50+		
13	-	314	celkem		
-	-	1	-14	Karlovy Vary	
-	-	24	15-19		
1	-	44	20-24		
2	-	72	25-29		
1	-	87	30-34		
1	-	71	35-39		
2	-	40	40-44		
-	-	7	45-49		
-	-	-	50+		
7	-	346	celkem		
-	-	-	-14	Sokolov	
-	-	22	15-19		
3	-	67	20-24		
4	-	74	25-29		
4	-	72	30-34		
1	-	56	35-39		
1	-	24	40-44		
-	-	3	45-49		
-	-	-	50+		
13	-	318	celkem		

## 5.1. Potraty podle druhu, okresu bydliště a věku ženy

Území, kraj	Území, okres	Věk ženy	Samo- volné potraty	Umělá přerušovaná těhotenství				
				mini- interupce	interupce po 8. t. t.	celkem	z toho ze zdr. důvodů	z toho farmako- logické UPT
Ústecký kraj	Děčín	-14	-	-	-	-	-	-
		15-19	7	17	10	27	3	7
		20-24	32	37	16	53	5	21
		25-29	49	34	26	60	6	23
		30-34	48	29	19	48	4	14
		35-39	47	41	26	67	6	22
		40-44	20	19	7	26	21	3
		45-49	1	4	-	4	3	1
		50+	-	-	-	-	-	-
		<b>celkem</b>	<b>204</b>	<b>181</b>	<b>104</b>	<b>285</b>	<b>48</b>	<b>91</b>
	Chomutov	-14	-	-	1	1	1	-
		15-19	16	24	13	37	2	5
		20-24	24	49	17	66	2	8
		25-29	51	58	17	75	4	15
		30-34	56	54	15	69	2	7
		35-39	42	42	11	53	1	13
		40-44	21	18	8	26	24	2
		45-49	2	4	-	4	4	-
		50+	-	-	-	-	-	-
		<b>celkem</b>	<b>212</b>	<b>249</b>	<b>82</b>	<b>331</b>	<b>40</b>	<b>50</b>
	Litoměřice	-14	-	-	-	-	-	-
		15-19	3	9	5	14	-	2
		20-24	18	24	12	36	1	4
		25-29	38	34	19	53	3	11
		30-34	32	49	15	64	5	16
		35-39	42	27	10	37	3	8
		40-44	14	21	3	24	11	6
		45-49	4	1	-	1	-	1
		50+	-	-	-	-	-	-
		<b>celkem</b>	<b>151</b>	<b>165</b>	<b>64</b>	<b>229</b>	<b>23</b>	<b>48</b>

## 5.1 Potraty podle druhu, okresu bydliště a věku ženy

Mimodě- ložní těho- tenství	Ostatní potraty	Potraty celkem	Věk ženy	Území, okres	Území, kraj
-	-	-	-14	Děčín	Ústecký kraj
-	-	34	15-19		
-	-	85	20-24		
3	-	112	25-29		
7	-	103	30-34		
-	-	114	35-39		
1	-	47	40-44		
-	-	5	45-49		
-	-	-	50+		
11	-	500	celkem		
-	-	1	-14	Chomutov	
-	-	53	15-19		
5	-	95	20-24		
7	-	133	25-29		
4	-	129	30-34		
7	-	102	35-39		
3	-	50	40-44		
-	-	6	45-49		
-	-	-	50+		
26	-	569	celkem		
-	-	-	-14	Litoměřice	
-	-	17	15-19		
2	-	56	20-24		
2	-	93	25-29		
1	-	97	30-34		
1	-	80	35-39		
1	-	39	40-44		
-	-	5	45-49		
-	-	-	50+		
7	-	387	celkem		

## 5.1. Potraty podle druhu, okresu bydliště a věku ženy

Území, kraj	Území, okres	Věk ženy	Samo- volné potraty	Umělá přerušovaná těhotenství				
				mini- interupce	interupce po 8. t. t.	celkem	z toho ze zdr. důvodů	z toho farmako- logické UPT
Ústecký kraj	Louny	-14	1	-	-	-	-	-
		15-19	8	4	8	12	3	1
		20-24	19	27	7	34	2	2
		25-29	38	35	12	47	2	4
		30-34	30	34	18	52	5	5
		35-39	31	32	6	38	4	3
		40-44	10	13	5	18	15	-
		45-49	-	3	-	3	2	-
		50+	-	-	-	-	-	-
		<b>celkem</b>	<b>137</b>	<b>148</b>	<b>56</b>	<b>204</b>	<b>33</b>	<b>15</b>
	Most	-14	-	1	-	1	1	-
		15-19	7	12	4	16	-	3
		20-24	14	41	11	52	1	8
		25-29	38	56	20	76	6	12
		30-34	43	52	12	64	2	9
		35-39	23	44	11	55	5	5
		40-44	12	15	7	22	21	1
		45-49	3	6	-	6	5	1
		50+	-	-	-	-	-	-
		<b>celkem</b>	<b>140</b>	<b>227</b>	<b>65</b>	<b>292</b>	<b>41</b>	<b>39</b>
	Teplice	-14	-	-	1	1	1	-
		15-19	11	20	12	32	1	6
		20-24	28	45	34	79	5	10
		25-29	49	48	41	89	4	12
		30-34	44	49	27	76	10	9
		35-39	44	37	26	63	8	12
		40-44	31	21	16	37	30	6
		45-49	1	2	3	5	3	2
		50+	-	-	-	-	-	-
		<b>celkem</b>	<b>208</b>	<b>222</b>	<b>160</b>	<b>382</b>	<b>62</b>	<b>57</b>



## 5.1 Potraty podle druhu, okresu bydliště a věku ženy

Mimodě- ložní těho- tenství	Ostatní potraty	Potraty celkem	Věk ženy	Území, okres	Území, kraj
-	-	1	-14	Louny	Ústecký kraj
-	-	20	15-19		
5	-	58	20-24		
4	-	89	25-29		
2	-	84	30-34		
3	-	72	35-39		
-	-	28	40-44		
-	-	3	45-49		
-	-	-	50+		
<b>14</b>	-	<b>355</b>	<b>celkem</b>		
-	-	1	-14	Most	
-	-	23	15-19		
4	-	70	20-24		
2	-	116	25-29		
12	-	119	30-34		
4	-	82	35-39		
1	-	35	40-44		
-	-	9	45-49		
-	-	-	50+		
<b>23</b>	-	<b>455</b>	<b>celkem</b>		
-	-	1	-14	Teplice	
-	-	43	15-19		
6	-	113	20-24		
7	-	145	25-29		
4	-	124	30-34		
7	-	114	35-39		
1	-	69	40-44		
-	-	6	45-49		
-	-	-	50+		
<b>25</b>	-	<b>615</b>	<b>celkem</b>		

## 5.1. Potraty podle druhu, okresu bydliště a věku ženy

Území, kraj	Území, okres	Věk ženy	Samo- volné potraty	Umělá přerušovaná těhotenství				
				mini- interupce	interupce po 8. t. t.	celkem	z toho ze zdr. důvodů	z toho farmako- logické UPT
Ústecký kraj	Ústí nad Labem	-14	1	1	1	2	2	-
		15-19	6	12	5	17	3	3
		20-24	23	21	31	52	8	4
		25-29	58	38	33	71	11	13
		30-34	50	36	24	60	15	18
		35-39	30	35	18	53	9	11
		40-44	22	14	11	25	22	2
		45-49	2	1	1	2	2	-
		50+	-	-	-	-	-	-
		<b>celkem</b>	<b>192</b>	<b>158</b>	<b>124</b>	<b>282</b>	<b>72</b>	<b>51</b>
Liberecký kraj	Česká Lípa	-14	-	-	-	-	-	-
		15-19	2	10	8	18	-	9
		20-24	13	18	20	38	2	13
		25-29	24	32	21	53	4	23
		30-34	31	40	21	61	11	34
		35-39	32	32	20	52	8	23
		40-44	12	17	9	26	10	12
		45-49	1	2	3	5	4	1
		50+	-	-	-	-	-	-
		<b>celkem</b>	<b>115</b>	<b>151</b>	<b>102</b>	<b>253</b>	<b>39</b>	<b>115</b>
	Jablonec nad Nisou	-14	-	-	-	-	-	-
		15-19	5	14	5	19	1	2
		20-24	9	20	21	41	5	1
		25-29	42	33	15	48	6	4
		30-34	44	32	11	43	5	3
		35-39	37	23	8	31	4	2
		40-44	25	15	8	23	14	4
		45-49	1	3	2	5	5	-
		50+	-	-	-	-	-	-
		<b>celkem</b>	<b>163</b>	<b>140</b>	<b>70</b>	<b>210</b>	<b>40</b>	<b>16</b>

## 5.1 Potraty podle druhu, okresu bydliště a věku ženy

Mimodě- ložní těho- tenství	Ostatní potraty	Potraty celkem	Věk ženy	Území, okres	Území, kraj
-	-	3	-14	Ústí nad Labem	Ústecký kraj
-	-	23	15-19		
-	-	75	20-24		
2	-	131	25-29		
1	-	111	30-34		
5	-	88	35-39		
-	-	47	40-44		
-	-	4	45-49		
-	-	-	50+		
8	-	482	celkem		
-	-	-	-14	Česká Lípa	Liberecký kraj
1	-	21	15-19		
2	-	53	20-24		
2	-	79	25-29		
3	-	95	30-34		
4	-	88	35-39		
1	-	39	40-44		
-	-	6	45-49		
-	-	-	50+		
13	-	381	celkem		
-	-	-	-14	Jablonec nad Nisou	
1	-	25	15-19		
-	-	50	20-24		
3	-	93	25-29		
5	-	92	30-34		
8	-	76	35-39		
2	-	50	40-44		
1	-	7	45-49		
-	-	-	50+		
20	-	393	celkem		

## 5.1. Potraty podle druhu, okresu bydliště a věku ženy

Území, kraj	Území, okres	Věk ženy	Samo- volné potraty	Umělá přerušovaná těhotenství				
				mini- interupce	interupce po 8. t. t.	celkem	z toho ze zdr. důvodů	z toho farmako- logické UPT
Liberecký kraj	Liberec	-14	-	1	-	1	1	-
		15-19	4	15	5	20	2	1
		20-24	23	52	16	68	3	14
		25-29	51	67	22	89	4	24
		30-34	75	65	19	84	8	27
		35-39	53	48	23	71	11	14
		40-44	32	25	14	39	28	3
		45-49	4	1	2	3	3	-
		50+	-	-	-	-	-	-
		<b>celkem</b>	<b>242</b>	<b>274</b>	<b>101</b>	<b>375</b>	<b>60</b>	<b>83</b>
	Semily	-14	-	-	-	-	-	-
		15-19	3	9	2	11	-	2
		20-24	7	12	3	15	1	7
		25-29	30	18	7	25	3	8
		30-34	21	13	5	18	2	6
		35-39	13	21	7	28	8	3
		40-44	11	14	4	18	14	2
		45-49	2	-	1	1	1	1
		50+	-	-	-	-	-	-
		<b>celkem</b>	<b>87</b>	<b>87</b>	<b>29</b>	<b>116</b>	<b>29</b>	<b>29</b>
Králové- hradecký kraj	Hradec Králové	-14	-	-	-	-	-	
		15-19	3	22	2	24	2	4
		20-24	13	21	15	36	6	7
		25-29	40	25	19	44	6	4
		30-34	53	32	17	49	14	10
		35-39	39	36	12	48	12	9
		40-44	19	17	8	25	14	4
		45-49	3	1	1	2	1	1
		50+	-	-	-	-	-	-
		<b>celkem</b>	<b>170</b>	<b>154</b>	<b>74</b>	<b>228</b>	<b>55</b>	<b>39</b>

## 5.1 Potraty podle druhu, okresu bydliště a věku ženy

Mimodě- ložní těho- tenství	Ostatní potraty	Potraty celkem	Věk ženy	Území, okres	Území, kraj
-	-	1	-14	Liberec	Liberecký kraj
-	-	24	15-19		
1	-	92	20-24		
3	-	143	25-29		
4	-	163	30-34		
2	-	126	35-39		
2	-	73	40-44		
-	-	7	45-49		
-	-	-	50+		
12	-	629	celkem		
-	-	-	-14	Semily	
-	-	14	15-19		
-	-	22	20-24		
1	-	56	25-29		
6	-	45	30-34		
3	-	44	35-39		
1	-	30	40-44		
-	-	3	45-49		
1	-	1	50+		
12	-	215	celkem		
-	-	-	-14	Hradec Králové	Královéhradecký kraj
1	-	28	15-19		
6	-	55	20-24		
5	-	89	25-29		
6	-	108	30-34		
3	-	90	35-39		
2	-	46	40-44		
-	-	5	45-49		
-	-	-	50+		
23	-	421	celkem		

## 5.1. Potraty podle druhu, okresu bydliště a věku ženy

Území, kraj	Území, okres	Věk ženy	Samo- volné potraty	Umělá přerušovaná těhotenství				
				mini- interupce	interupce po 8. t. t.	celkem	z toho ze zdr. důvodů	z toho farmako- logické UPT
Králové- hradecký kraj	Jičín	-14	-	-	1	1	-	-
		15-19	4	9	2	11	-	2
		20-24	5	11	1	12	1	5
		25-29	24	24	9	33	4	8
		30-34	21	21	7	28	2	10
		35-39	16	15	4	19	2	8
		40-44	10	7	6	13	9	2
		45-49	1	2	1	3	3	-
		50+	-	-	-	-	-	-
		celkem	81	89	31	120	21	35
	Náchod	-14	-	-	-	-	-	-
		15-19	3	12	3	15	1	2
		20-24	14	22	9	31	1	9
		25-29	31	38	22	60	3	10
		30-34	35	28	13	41	4	4
		35-39	29	15	11	26	4	2
		40-44	20	12	7	19	6	6
		45-49	-	2	-	2	1	-
		50+	1	-	-	-	-	-
		celkem	133	129	65	194	20	33
	Rychnov n.Kněžnou	-14	-	-	1	1	-	-
		15-19	1	4	1	5	-	1
		20-24	9	10	7	17	-	6
		25-29	26	19	7	26	3	11
		30-34	29	21	6	27	4	8
		35-39	12	25	5	30	1	9
		40-44	13	11	4	15	11	3
		45-49	2	1	1	2	2	-
		50+	-	-	-	-	-	-
		celkem	92	91	32	123	21	38

## 5.1 Potraty podle druhu, okresu bydliště a věku ženy

Mimodě- ložní těho- tenství	Ostatní potraty	Potraty celkem	Věk ženy	Území, okres	Území, kraj
-	-	1	-14	Jičín	Královéhradecký kraj
-	-	15	15-19		
1	-	18	20-24		
3	-	60	25-29		
1	-	50	30-34		
3	-	38	35-39		
2	-	25	40-44		
-	-	4	45-49		
-	-	-	50+		
10	-	211	celkem		
-	-	-	-14	Náchod	
-	-	18	15-19		
-	-	45	20-24		
3	-	94	25-29		
5	-	81	30-34		
4	-	59	35-39		
1	-	40	40-44		
-	-	2	45-49		
-	-	1	50+		
13	-	340	celkem		
-	-	1	-14	Rychnov n.Kněžnou	
-	-	6	15-19		
-	-	26	20-24		
1	-	53	25-29		
7	-	63	30-34		
1	-	43	35-39		
-	-	28	40-44		
-	-	4	45-49		
-	-	-	50+		
9	-	224	celkem		

## 5.1. Potraty podle druhu, okresu bydliště a věku ženy

Území, kraj	Území, okres	Věk ženy	Samo- volné potraty	Umělá přerušovaná těhotenství				
				mini- interupce	interupce po 8. t. t.	celkem	z toho ze zdr. důvodů	z toho farmako- logické UPT
Králové- hradecký kraj	Trutnov	-14	-	-	-	-	-	-
		15-19	2	13	4	17	1	7
		20-24	24	36	9	45	-	20
		25-29	27	38	22	60	6	19
		30-34	33	36	9	45	6	18
		35-39	26	43	11	54	4	16
		40-44	17	14	4	18	11	3
		45-49	2	4	1	5	4	-
		50+	-	-	-	-	-	-
		<b>celkem</b>	<b>131</b>	<b>184</b>	<b>60</b>	<b>244</b>	<b>32</b>	<b>83</b>
Pardubický kraj	Chrudim	-14	-	-	-	-	-	-
		15-19	3	7	4	11	-	5
		20-24	13	16	6	22	3	14
		25-29	22	27	9	36	4	23
		30-34	33	22	6	28	4	10
		35-39	29	29	6	35	6	18
		40-44	15	11	1	12	9	1
		45-49	3	-	-	-	-	-
		50+	-	-	-	-	-	-
		<b>celkem</b>	<b>118</b>	<b>112</b>	<b>32</b>	<b>144</b>	<b>26</b>	<b>71</b>
	Pardubice	-14	-	-	-	-	-	-
		15-19	5	12	5	17	1	12
		20-24	16	27	3	30	1	20
		25-29	47	22	20	42	11	16
		30-34	60	21	12	33	6	15
		35-39	44	26	10	36	5	14
		40-44	35	14	2	16	3	7
		45-49	1	4	1	5	1	3
		50+	-	-	-	-	-	-
		<b>celkem</b>	<b>208</b>	<b>126</b>	<b>53</b>	<b>179</b>	<b>28</b>	<b>87</b>



## 5.1 Potraty podle druhu, okresu bydliště a věku ženy

Mimodě- ložní těho- tenství	Ostatní potraty	Potraty celkem	Věk ženy	Území, okres	Území, kraj
-	-	-	-14	Trutnov	Královéhradecký kraj
-	-	19	15-19		
-	-	69	20-24		
3	-	90	25-29		
2	-	80	30-34		
7	-	87	35-39		
1	-	36	40-44		
-	-	7	45-49		
-	-	-	50+		
13	-	388	celkem		
-	-	-	-14	Chrudim	Pardubický kraj
-	-	14	15-19		
1	-	36	20-24		
6	-	64	25-29		
6	-	67	30-34		
4	-	68	35-39		
1	-	28	40-44		
-	-	3	45-49		
-	-	-	50+		
18	-	280	celkem		
-	-	-	-14	Pardubice	
-	-	22	15-19		
2	-	48	20-24		
8	-	97	25-29		
10	-	103	30-34		
-	-	80	35-39		
1	-	52	40-44		
-	-	6	45-49		
-	-	-	50+		
21	-	408	celkem		

## 5.1. Potraty podle druhu, okresu bydliště a věku ženy

Území, kraj	Území, okres	Věk ženy	Samo- volné potraty	Umělá přerušovaná těhotenství				
				mini- interupce	interupce po 8. t. t.	celkem	z toho ze zdr. důvodů	z toho farmako- logické UPT
Pardubický kraj	Svitavy	-14	-	-	-	-	-	-
		15-19	2	7	2	9	-	5
		20-24	10	21	5	26	2	16
		25-29	23	30	11	41	3	22
		30-34	34	23	11	34	4	19
		35-39	16	26	5	31	2	13
		40-44	13	11	6	17	7	9
		45-49	2	2	1	3	2	1
		50+	-	-	-	-	-	-
	<b>celkem</b>	<b>100</b>	<b>120</b>	<b>41</b>	<b>161</b>	<b>20</b>	<b>85</b>	
	Ústí nad Orlicí	-14	-	-	-	-	-	-
		15-19	2	6	1	7	-	5
		20-24	8	25	6	31	-	19
		25-29	39	38	8	46	6	28
		30-34	40	29	6	35	3	18
		35-39	25	26	7	33	2	21
		40-44	14	23	2	25	6	17
		45-49	2	3	-	3	-	3
		50+	-	-	-	-	-	-
<b>celkem</b>	<b>130</b>	<b>150</b>	<b>30</b>	<b>180</b>	<b>17</b>	<b>111</b>		
Kraj Vysočina	Havlíčkův Brod	-14	-	-	1	1	1	-
		15-19	6	4	1	5	-	1
		20-24	10	16	6	22	1	8
		25-29	35	16	6	22	3	5
		30-34	32	31	14	45	9	15
		35-39	28	14	7	21	2	10
		40-44	13	14	3	17	9	6
		45-49	4	3	-	3	3	-
		50+	-	-	-	-	-	-
<b>celkem</b>	<b>128</b>	<b>98</b>	<b>38</b>	<b>136</b>	<b>28</b>	<b>45</b>		

## 5.1 Potraty podle druhu, okresu bydliště a věku ženy

Mimodě- ložní těho- tenství	Ostatní potraty	Potraty celkem	Věk ženy	Území, okres	Území, kraj
-	-	-	-14	Svitavy	Pardubický kraj
-	-	11	15-19		
1	-	37	20-24		
-	-	64	25-29		
2	-	70	30-34		
3	-	50	35-39		
-	-	30	40-44		
-	-	5	45-49		
-	-	-	50+		
6	-	267	celkem		
-	-	-	-14	Ústí nad Orlicí	
-	-	9	15-19		
2	-	41	20-24		
7	-	92	25-29		
4	-	79	30-34		
4	-	62	35-39		
-	-	39	40-44		
-	-	5	45-49		
-	-	-	50+		
17	-	327	celkem		
-	-	1	-14	Havlíčkův Brod	Kraj Vysočina
1	-	12	15-19		
-	-	32	20-24		
9	-	66	25-29		
3	-	80	30-34		
3	-	52	35-39		
1	-	31	40-44		
-	-	7	45-49		
-	-	-	50+		
17	-	281	celkem		

## 5.1. Potraty podle druhu, okresu bydliště a věku ženy

Území, kraj	Území, okres	Věk ženy	Samo- volné potraty	Umělá přerušovaná těhotenství				
				mini- interupce	interupce po 8. t. t.	celkem	z toho ze zdr. důvodů	z toho farmako- logické UPT
Kraj Vysočina	Jihlava	-14	-	1	-	1	-	1
		15-19	3	14	4	18	-	13
		20-24	14	20	7	27	4	12
		25-29	35	32	6	38	2	27
		30-34	45	30	10	40	2	25
		35-39	28	34	11	45	7	30
		40-44	13	14	2	16	5	11
		45-49	3	-	-	-	-	-
		50+	-	-	-	-	-	-
		celkem	141	145	40	185	20	119
	Pelhřimov	-14	-	-	-	-	-	-
		15-19	3	6	3	9	-	4
		20-24	6	10	5	15	-	3
		25-29	20	11	8	19	4	4
		30-34	24	17	6	23	2	9
		35-39	16	10	1	11	1	5
		40-44	7	9	1	10	3	4
		45-49	-	2	-	2	1	1
		50+	-	-	-	-	-	-
		celkem	76	65	24	89	11	30
	Třebíč	-14	-	-	-	-	-	-
		15-19	1	5	1	6	-	4
		20-24	16	14	2	16	1	10
		25-29	33	21	8	29	5	13
		30-34	42	14	5	19	2	9
		35-39	15	16	4	20	1	10
		40-44	14	13	2	15	8	3
		45-49	2	-	-	-	-	-
		50+	-	-	-	-	-	-
		celkem	123	83	22	105	17	49

## 5.1 Potraty podle druhu, okresu bydliště a věku ženy

Mimodě- ložní těho- tenství	Ostatní potraty	Potraty celkem	Věk ženy	Území, okres	Území, kraj
-	-	1	-14	Jihlava	Kraj Vysočina
1	-	22	15-19		
2	-	43	20-24		
1	-	74	25-29		
4	-	89	30-34		
6	-	79	35-39		
1	-	30	40-44		
-	-	3	45-49		
-	-	-	50+		
15	-	341	celkem		
-	-	-	-14	Pelhřimov	
-	-	12	15-19		
1	-	22	20-24		
1	-	40	25-29		
4	-	51	30-34		
3	-	30	35-39		
-	-	17	40-44		
-	-	2	45-49		
-	-	-	50+		
9	-	174	celkem		
-	-	-	-14	Třebíč	
-	-	7	15-19		
2	-	34	20-24		
3	-	65	25-29		
5	-	66	30-34		
1	-	36	35-39		
-	-	29	40-44		
-	-	2	45-49		
-	-	-	50+		
11	-	239	celkem		

## 5.1. Potraty podle druhu, okresu bydliště a věku ženy

Území, kraj	Území, okres	Věk ženy	Samo- volné potraty	Umělá přerušovaná těhotenství				
				mini- interupce	interupce po 8. t. t.	celkem	z toho ze zdr. důvodů	z toho farmako- logické UPT
Kraj Vysočina	Žďár nad Sázavou	-14	-	-	-	-	-	-
		15-19	1	1	-	1	-	-
		20-24	16	13	5	18	5	3
		25-29	50	14	10	24	9	6
		30-34	28	21	10	31	13	2
		35-39	28	31	5	36	5	8
		40-44	14	5	4	9	3	2
		45-49	3	5	-	5	3	2
		50+	-	-	-	-	-	-
		<b>celkem</b>	<b>140</b>	<b>90</b>	<b>34</b>	<b>124</b>	<b>38</b>	<b>23</b>
Jihomoravský kraj	Blansko	-14	-	-	-	-	-	-
		15-19	2	8	2	10	-	3
		20-24	7	12	11	23	1	4
		25-29	25	13	7	20	3	9
		30-34	31	23	9	32	5	10
		35-39	28	19	8	27	2	12
		40-44	14	11	4	15	9	4
		45-49	1	1	-	1	1	-
		50+	-	-	-	-	-	-
		<b>celkem</b>	<b>108</b>	<b>87</b>	<b>41</b>	<b>128</b>	<b>21</b>	<b>42</b>
	Brno-město	-14	-	-	1	1	1	-
		15-19	12	15	23	38	1	7
		20-24	19	49	47	96	3	19
		25-29	103	74	74	148	15	24
		30-34	159	80	78	158	18	24
		35-39	124	82	61	143	16	19
		40-44	64	36	33	69	17	6
		45-49	14	4	6	10	4	3
		50+	-	-	-	-	-	-
		<b>celkem</b>	<b>495</b>	<b>340</b>	<b>323</b>	<b>663</b>	<b>75</b>	<b>102</b>

## 5.1 Potraty podle druhu, okresu bydliště a věku ženy

Mimodě- ložní těho- tenství	Ostatní potraty	Potraty celkem	Věk ženy	Území, okres	Území, kraj
-	-	-	-14	Žďár nad Sázavou	Kraj Vysočina
-	-	2	15-19		
-	-	34	20-24		
4	-	78	25-29		
8	-	67	30-34		
3	-	67	35-39		
1	-	24	40-44		
-	-	8	45-49		
-	-	-	50+		
16	-	280	celkem		
-	-	-	-14	Blansko	Jihomoravský kraj
-	-	12	15-19		
2	-	32	20-24		
2	-	47	25-29		
4	-	67	30-34		
1	-	56	35-39		
1	-	30	40-44		
-	-	2	45-49		
-	-	-	50+		
10	-	246	celkem		
-	-	1	-14	Brno-město	
1	-	51	15-19		
3	-	118	20-24		
10	-	261	25-29		
20	-	337	30-34		
9	-	276	35-39		
2	-	135	40-44		
1	-	25	45-49		
-	-	-	50+		
46	-	1 204	celkem		

## 5.1. Potraty podle druhu, okresu bydliště a věku ženy

Území, kraj	Území, okres	Věk ženy	Samo- volné potraty	Umělá přerušovaná těhotenství				
				mini- interupce	interupce po 8. t. t.	celkem	z toho ze zdr. důvodů	z toho farmako- logické UPT
Jihomoravský kraj	Brno-venkov	-14	-	-	-	-	-	-
		15-19	2	5	4	9	-	5
		20-24	18	25	17	42	4	10
		25-29	44	24	21	45	8	12
		30-34	83	38	40	78	20	12
		35-39	59	49	25	74	8	14
		40-44	33	25	17	42	23	5
		45-49	1	-	1	1	-	1
		50+	-	-	-	-	-	-
		<b>celkem</b>	<b>240</b>	<b>166</b>	<b>125</b>	<b>291</b>	<b>63</b>	<b>59</b>
	Břeclav	-14	-	-	-	-	-	-
		15-19	2	6	4	10	1	3
		20-24	5	12	13	25	6	4
		25-29	18	42	24	66	28	17
		30-34	21	27	29	56	21	8
		35-39	13	41	35	76	31	9
		40-44	10	12	10	22	15	4
		45-49	1	2	-	2	2	-
		50+	-	-	-	-	-	-
		<b>celkem</b>	<b>70</b>	<b>142</b>	<b>115</b>	<b>257</b>	<b>104</b>	<b>45</b>
	Hodonín	-14	-	-	-	-	-	-
		15-19	2	6	3	9	1	3
		20-24	11	25	10	35	2	16
		25-29	56	34	19	53	11	13
		30-34	44	36	18	54	17	9
		35-39	32	18	17	35	12	7
		40-44	12	11	2	13	8	1
		45-49	2	2	-	2	2	-
		50+	-	-	-	-	-	-
		<b>celkem</b>	<b>159</b>	<b>132</b>	<b>69</b>	<b>201</b>	<b>53</b>	<b>49</b>



## 5.1 Potraty podle druhu, okresu bydliště a věku ženy

Mimodě- ložní těho- tenství	Ostatní potraty	Potraty celkem	Věk ženy	Území, okres	Území, kraj
-	-	-	-14	Brno-venkov	Jihomoravský kraj
-	-	11	15-19		
2	-	62	20-24		
10	-	99	25-29		
9	-	170	30-34		
10	-	143	35-39		
1	-	76	40-44		
-	-	2	45-49		
-	-	-	50+		
<b>32</b>	-	<b>563</b>	<b>celkem</b>		
-	-	-	-14	Břeclav	
-	-	12	15-19		
-	-	30	20-24		
1	-	85	25-29		
4	-	81	30-34		
1	-	90	35-39		
-	-	32	40-44		
-	-	3	45-49		
-	-	-	50+		
<b>6</b>	-	<b>333</b>	<b>celkem</b>		
-	-	-	-14	Hodonín	
-	-	11	15-19		
1	-	47	20-24		
1	-	110	25-29		
2	-	100	30-34		
2	-	69	35-39		
-	-	25	40-44		
-	-	4	45-49		
-	-	-	50+		
<b>6</b>	-	<b>366</b>	<b>celkem</b>		

## 5.1. Potraty podle druhu, okresu bydliště a věku ženy

Území, kraj	Území, okres	Věk ženy	Samo- volné potraty	Umělá přerušovaná těhotenství				
				mini- interupce	interupce po 8. t. t.	celkem	z toho ze zdr. důvodů	z toho farmako- logické UPT
Jihomoravský kraj	Vyškov	-14	-	-	1	1	1	-
		15-19	2	3	2	5	-	3
		20-24	13	10	10	20	-	4
		25-29	18	16	12	28	2	5
		30-34	30	25	17	42	11	14
		35-39	17	10	14	24	5	3
		40-44	13	6	7	13	8	2
		45-49	1	3	-	3	1	1
		50+	-	-	-	-	-	-
		<b>celkem</b>	<b>94</b>	<b>73</b>	<b>63</b>	<b>136</b>	<b>28</b>	<b>32</b>
	Znojmo	-14	-	-	1	1	-	-
		15-19	1	6	8	14	-	5
		20-24	8	22	12	34	-	12
		25-29	23	18	14	32	3	12
		30-34	21	19	10	29	4	5
		35-39	25	15	10	25	2	8
		40-44	14	11	4	15	8	4
		45-49	1	1	1	2	1	1
		50+	1	-	-	-	-	-
		<b>celkem</b>	<b>94</b>	<b>92</b>	<b>60</b>	<b>152</b>	<b>18</b>	<b>47</b>
Olomoucký kraj	Jeseník	-14	-	-	-	-	-	-
		15-19	3	4	3	7	1	1
		20-24	3	1	1	2	1	1
		25-29	7	6	5	11	2	-
		30-34	10	4	-	4	-	-
		35-39	7	2	3	5	1	-
		40-44	2	3	-	3	-	-
		45-49	-	-	-	-	-	-
		50+	-	-	-	-	-	-
		<b>celkem</b>	<b>32</b>	<b>20</b>	<b>12</b>	<b>32</b>	<b>5</b>	<b>2</b>

## 5.1 Potraty podle druhu, okresu bydliště a věku ženy

Mimodě- ložní těho- tenství	Ostatní potraty	Potraty celkem	Věk ženy	Území, okres	Území, kraj
-	-	1	-14	Vyškov	Jihomoravský kraj
-	-	7	15-19		
-	-	33	20-24		
3	-	49	25-29		
7	-	79	30-34		
2	-	43	35-39		
1	-	27	40-44		
-	-	4	45-49		
-	-	-	50+		
13	-	243	celkem		
-	-	1	-14	Znojmo	
-	-	15	15-19		
5	-	47	20-24		
6	-	61	25-29		
5	-	55	30-34		
1	-	51	35-39		
2	-	31	40-44		
-	-	3	45-49		
-	-	1	50+		
19	-	265	celkem		
-	-	-	-14	Jeseník	Olomoucký kraj
-	-	10	15-19		
-	-	5	20-24		
1	-	19	25-29		
1	-	15	30-34		
-	-	12	35-39		
-	-	5	40-44		
-	-	-	45-49		
-	-	-	50+		
2	-	66	celkem		

## 5.1. Potraty podle druhu, okresu bydliště a věku ženy

Území, kraj	Území, okres	Věk ženy	Samo- volné potraty	Umělá přerušovaná těhotenství				
				mini- interupce	interupce po 8. t. t.	celkem	z toho ze zdr. důvodů	z toho farmako- logické UPT
Olomoucký kraj	Olomouc	-14	-	-	-	-	-	-
		15-19	7	20	4	24	1	7
		20-24	18	47	8	55	-	24
		25-29	63	70	19	89	5	29
		30-34	70	51	21	72	6	24
		35-39	73	66	19	85	9	25
		40-44	35	39	8	47	24	3
		45-49	3	9	1	10	6	1
		50+	-	-	-	-	-	-
		celkem	269	302	80	382	51	113
	Prostějov	-14	1	-	-	-	-	-
		15-19	2	6	10	16	-	9
		20-24	5	15	21	36	2	15
		25-29	38	18	24	42	4	17
		30-34	44	17	19	36	1	19
		35-39	41	20	17	37	3	14
		40-44	16	15	9	24	15	3
		45-49	2	3	-	3	-	1
		50+	-	-	-	-	-	-
		celkem	149	94	100	194	25	78
	Přerov	-14	-	-	-	-	-	-
		15-19	3	5	2	7	-	3
		20-24	20	30	11	41	4	12
		25-29	48	30	17	47	14	16
		30-34	42	38	10	48	4	17
		35-39	54	34	9	43	6	17
		40-44	14	10	8	18	9	4
		45-49	3	2	-	2	-	1
		50+	-	-	-	-	-	-
		celkem	184	149	57	206	37	70

## 5.1 Potraty podle druhu, okresu bydliště a věku ženy

Mimodě- ložní těho- tenství	Ostatní potraty	Potraty celkem	Věk ženy	Území, okres	Území, kraj
-	-	-	-14	Olomouc	Olomoucký kraj
-	-	31	15-19		
2	-	75	20-24		
6	-	158	25-29		
11	-	153	30-34		
6	-	164	35-39		
2	-	84	40-44		
-	-	13	45-49		
-	-	-	50+		
27	-	678	celkem		
-	-	1	-14	Prostějov	
1	-	19	15-19		
3	-	44	20-24		
5	-	85	25-29		
6	-	86	30-34		
5	-	83	35-39		
1	-	41	40-44		
-	-	5	45-49		
-	-	-	50+		
21	-	364	celkem		
-	-	-	-14	Přerov	
-	-	10	15-19		
3	-	64	20-24		
6	-	101	25-29		
10	-	100	30-34		
3	-	100	35-39		
1	-	33	40-44		
1	-	6	45-49		
-	-	-	50+		
24	-	414	celkem		

## 5.1. Potraty podle druhu, okresu bydliště a věku ženy

Území, kraj	Území, okres	Věk ženy	Samo- volné potraty	Umělá přerušovaná těhotenství				
				mini- interupce	interupce po 8. t. t.	celkem	z toho ze zdr. důvodů	z toho farmako- logické UPT
Olomoucký kraj	Šumperk	-14	-	1	-	1	-	-
		15-19	6	9	1	10	-	7
		20-24	16	22	12	34	4	6
		25-29	30	29	12	41	6	10
		30-34	46	25	10	35	9	4
		35-39	30	29	7	36	6	5
		40-44	19	20	4	24	18	3
		45-49	2	3	1	4	3	-
		50+	-	-	-	-	-	-
		celkem	149	138	47	185	46	35
Zlínský kraj	Kroměříž	-14	-	1	-	1	1	-
		15-19	3	9	4	13	-	3
		20-24	14	22	10	32	1	10
		25-29	33	27	6	33	-	11
		30-34	41	26	9	35	6	10
		35-39	34	25	10	35	4	9
		40-44	17	18	6	24	12	6
		45-49	-	3	-	3	-	1
		50+	-	-	-	-	-	-
		celkem	142	131	45	176	24	50
	Uherské Hradiště	-14	-	-	-	-	-	-
		15-19	3	4	2	6	-	2
		20-24	7	29	8	37	5	20
		25-29	41	27	10	37	8	15
		30-34	46	30	13	43	12	18
		35-39	44	16	11	27	7	11
		40-44	24	26	9	35	34	10
		45-49	5	3	-	3	3	1
		50+	-	-	-	-	-	-
		celkem	170	135	53	188	69	77

## 5.1 Potraty podle druhu, okresu bydliště a věku ženy

Mimodě- ložní těho- tenství	Ostatní potraty	Potraty celkem	Věk ženy	Území, okres	Území, kraj
-	-	1	-14	Šumperk	Olomoucký kraj
-	-	16	15-19		
1	-	51	20-24		
6	-	77	25-29		
5	-	86	30-34		
3	-	69	35-39		
1	-	44	40-44		
-	-	6	45-49		
-	-	-	50+		
16	-	350	celkem		
-	-	1	-14	Kroměříž	Zlínský kraj
-	-	16	15-19		
1	-	47	20-24		
8	-	74	25-29		
3	-	79	30-34		
2	-	71	35-39		
2	-	43	40-44		
-	-	3	45-49		
-	-	-	50+		
16	-	334	celkem		
-	-	-	-14	Uherské Hradiště	
-	-	9	15-19		
1	-	45	20-24		
-	-	78	25-29		
7	-	96	30-34		
5	-	76	35-39		
2	-	61	40-44		
-	-	8	45-49		
-	-	-	50+		
15	-	373	celkem		

## 5.1. Potraty podle druhu, okresu bydliště a věku ženy

Území, kraj	Území, okres	Věk ženy	Samo- volné potraty	Umělá přerušovaná těhotenství				
				mini- interupce	interupce po 8. t. t.	celkem	z toho ze zdr. důvodů	z toho farmako- logické UPT
Zlínský kraj	Vsetín	-14	-	-	-	-	-	-
		15-19	5	8	8	16	-	5
		20-24	19	19	9	28	1	8
		25-29	39	28	19	47	8	11
		30-34	56	36	19	55	12	15
		35-39	51	31	13	44	8	15
		40-44	18	15	9	24	19	2
		45-49	1	2	-	2	1	-
		50+	-	-	-	-	-	-
		<b>celkem</b>	<b>189</b>	<b>139</b>	<b>77</b>	<b>216</b>	<b>49</b>	<b>56</b>
	Zlín	-14	-	-	-	-	-	-
		15-19	1	6	3	9	-	-
		20-24	21	18	13	31	2	3
		25-29	75	34	17	51	8	8
		30-34	84	41	15	56	14	5
		35-39	67	32	8	40	3	6
		40-44	41	29	8	37	28	3
		45-49	3	-	1	1	1	-
		50+	1	-	-	-	-	-
		<b>celkem</b>	<b>293</b>	<b>160</b>	<b>65</b>	<b>225</b>	<b>56</b>	<b>25</b>
Moravsko- slezský kraj	Bruntál	-14	-	-	-	-	-	
		15-19	3	6	1	7	-	4
		20-24	28	18	12	30	4	4
		25-29	26	32	9	41	9	7
		30-34	34	30	11	41	6	12
		35-39	28	21	9	30	7	4
		40-44	20	13	5	18	11	6
		45-49	-	1	-	1	1	-
		50+	-	-	-	-	-	-
		<b>celkem</b>	<b>139</b>	<b>121</b>	<b>47</b>	<b>168</b>	<b>38</b>	<b>37</b>



## 5.1 Potraty podle druhu, okresu bydliště a věku ženy

Mimodě- ložní těho- tenství	Ostatní potraty	Potraty celkem	Věk ženy	Území, okres	Území, kraj
-	-	-	-14	Vsetín	Zlínský kraj
-	-	21	15-19		
-	-	47	20-24		
3	-	89	25-29		
10	-	121	30-34		
7	-	102	35-39		
2	-	44	40-44		
-	-	3	45-49		
-	-	-	50+		
22	-	427	celkem		
-	-	-	-14	Zlín	
-	-	10	15-19		
1	-	53	20-24		
6	-	132	25-29		
10	-	150	30-34		
8	-	115	35-39		
-	-	78	40-44		
-	-	4	45-49		
-	-	1	50+		
25	-	543	celkem		
-	-	-	-14	Bruntál	Moravskoslezský kraj
-	-	10	15-19		
2	-	60	20-24		
-	-	67	25-29		
5	-	80	30-34		
1	-	59	35-39		
1	-	39	40-44		
-	-	1	45-49		
-	-	-	50+		
9	-	316	celkem		

## 5.1. Potraty podle druhu, okresu bydliště a věku ženy

Území, kraj	Území, okres	Věk ženy	Samo- volné potraty	Umělá přerušovaná těhotenství				
				mini- interupce	interupce po 8. t. t.	celkem	z toho ze zdr. důvodů	z toho farmako- logické UPT
Moravsko- slezský kraj	Frýdek-Místek	-14	-	-	-	-	-	-
		15-19	3	9	3	12	1	6
		20-24	23	37	9	46	3	16
		25-29	44	45	17	62	4	19
		30-34	68	44	11	55	5	22
		35-39	59	40	13	53	3	19
		40-44	37	25	5	30	16	7
		45-49	1	1	-	1	-	1
		50+	-	-	-	-	-	-
		<b>celkem</b>	<b>235</b>	<b>201</b>	<b>58</b>	<b>259</b>	<b>32</b>	<b>90</b>
	Karviná	-14	-	-	-	-	-	-
		15-19	23	16	10	26	1	5
		20-24	56	56	29	85	4	17
		25-29	79	68	32	100	8	25
		30-34	86	82	38	120	12	32
		35-39	56	48	20	68	7	18
		40-44	30	27	10	37	29	4
		45-49	4	3	2	5	4	-
		50+	1	1	-	1	1	-
		<b>celkem</b>	<b>335</b>	<b>301</b>	<b>141</b>	<b>442</b>	<b>66</b>	<b>101</b>
	Nový Jičín	-14	-	-	-	-	-	-
		15-19	7	13	6	19	-	3
		20-24	25	19	10	29	1	3
		25-29	48	36	12	48	8	5
		30-34	44	29	15	44	8	6
		35-39	40	34	12	46	8	5
		40-44	29	11	3	14	11	-
		45-49	3	1	1	2	2	-
		50+	-	-	-	-	-	-
		<b>celkem</b>	<b>196</b>	<b>143</b>	<b>59</b>	<b>202</b>	<b>38</b>	<b>22</b>

## 5.1 Potraty podle druhu, okresu bydliště a věku ženy

Mimodě- ložní těho- tenství	Ostatní potraty	Potraty celkem	Věk ženy	Území, okres	Území, kraj
-	-	-	-14	Frydek-Mistek	Moravskoslezský kraj
-	-	15	15-19		
4	-	73	20-24		
7	-	113	25-29		
4	-	127	30-34		
4	-	116	35-39		
1	-	68	40-44		
-	-	2	45-49		
-	-	-	50+		
20	-	514	celkem		
-	-	-	-14	Karviná	
-	-	49	15-19		
2	-	143	20-24		
9	-	188	25-29		
14	-	220	30-34		
2	-	126	35-39		
1	-	68	40-44		
-	-	9	45-49		
-	-	2	50+		
28	-	805	celkem		
-	-	-	-14	Nový Jičín	
-	-	26	15-19		
1	-	55	20-24		
7	-	103	25-29		
10	-	98	30-34		
1	-	87	35-39		
2	-	45	40-44		
-	-	5	45-49		
-	-	-	50+		
21	-	419	celkem		

## 5.1. Potraty podle druhu, okresu bydliště a věku ženy

Území, kraj	Území, okres	Věk ženy	Samo- volné potraty	Umělá přerušovaná těhotenství				
				mini- interupce	interupce po 8. t. t.	celkem	z toho ze zdr. důvodů	z toho farmako- logické UPT
Moravsko- slezský kraj	Opava	-14	-	-	-	-	-	-
		15-19	5	5	2	7	1	4
		20-24	29	36	11	47	6	20
		25-29	53	42	17	59	9	23
		30-34	59	48	13	61	7	29
		35-39	40	52	8	60	8	28
		40-44	16	23	4	27	21	4
		45-49	1	2	1	3	2	1
		50+	1	-	-	-	-	-
	<b>celkem</b>	<b>204</b>	<b>208</b>	<b>56</b>	<b>264</b>	<b>54</b>	<b>109</b>	
	Ostrava-město	-14	-	2	-	2	1	1
		15-19	21	25	10	35	3	8
		20-24	41	64	42	106	17	19
		25-29	95	85	42	127	15	28
		30-34	91	102	38	140	18	28
		35-39	74	65	30	95	15	16
		40-44	41	34	9	43	32	8
		45-49	5	4	-	4	4	-
		50+	1	-	1	1	1	-
<b>celkem</b>		<b>369</b>	<b>381</b>	<b>172</b>	<b>553</b>	<b>106</b>	<b>108</b>	
<b>ČR</b>	-14	3	12	13	25	15	3	
	15-19	324	727	342	1 069	52	354	
	20-24	1 188	1 884	948	2 832	210	824	
	25-29	2 919	2 658	1 333	3 991	551	1 165	
	30-34	3 546	2 729	1 322	4 051	708	1 111	
	35-39	2 973	2 529	1 077	3 606	585	989	
	40-44	1 586	1 377	571	1 948	1 208	371	
	45-49	174	177	56	233	148	50	
	50+	7	1	1	2	2	-	
	<b>celkem</b>	<b>12 720</b>	<b>12 094</b>	<b>5 663</b>	<b>17 757</b>	<b>3 479</b>	<b>4 867</b>	

Pozn: V celkových počtech za ČR jsou započítány potraty bezdomovkyň.

## 5.1 Potraty podle druhu, okresu bydliště a věku ženy

Mimodě- ložní těho- tenství	Ostatní potraty	Potraty celkem	Věk ženy	Území, okres	Území, kraj
-	-	-	-14	Opava	Moravskoslezský kraj
-	-	12	15-19		
1	-	77	20-24		
5	-	117	25-29		
6	-	126	30-34		
5	-	105	35-39		
-	-	43	40-44		
-	-	4	45-49		
-	-	1	50+		
17	-	485	celkem		
-	-	2	-14	Ostrava-město	
2	-	58	15-19		
5	-	152	20-24		
11	-	233	25-29		
10	-	241	30-34		
6	-	175	35-39		
1	-	85	40-44		
-	-	9	45-49		
-	-	2	50+		
35	-	957	celkem		
-	-	28	-14		ČR
15	-	1 408	15-19		
136	-	4 156	20-24		
323	-	7 233	25-29		
467	-	8 064	30-34		
287	-	6 866	35-39		
88	-	3 622	40-44		
3	-	410	45-49		
1	-	10	50+		
1 320	-	31 797	celkem		

## 5.2. Potraty podle druhu, okresu bydliště a věku ženy na 1 000 žen příslušného věku

Území, kraj	Území, okres	Věk ženy	Samo- volné potraty	Umělá přerušovaná těhotenství				
				mini- interupce	interupce po 8. t. t.	celkem	z toho ze zdr. důvodů	z toho farmako- logické UPT
Hl. m. Praha		-14	-	-	-	-	-	-
		15-19	0,67	2,53	0,93	3,46	0,13	1,14
		20-24	2,34	7,13	3,29	10,42	0,69	3,33
		25-29	5,17	6,94	3,04	9,98	1,60	3,16
		30-34	8,06	5,72	3,62	9,34	2,49	2,25
		35-39	7,75	6,01	2,98	8,99	2,18	2,11
		40-44	3,85	2,70	1,38	4,08	2,35	0,81
		45-49	0,40	0,40	0,15	0,55	0,36	0,06
		50+	-	-	-	-	-	-
		celkem	4,56	4,41	2,22	6,64	1,62	1,74
Středočeský kraj	Benešov	-14	-	-	-	-	-	-
		15-19	0,45	1,81	0,91	2,72	-	-
		20-24	5,24	5,71	3,81	9,52	-	2,38
		25-29	11,82	9,67	4,30	13,96	1,43	2,15
		30-34	14,90	7,11	5,08	12,19	2,37	2,71
		35-39	10,50	7,00	0,58	7,58	0,87	1,17
		40-44	3,58	3,11	1,43	4,54	4,30	0,24
		45-49	1,69	-	0,28	0,28	0,28	-
		50+	-	-	-	-	-	-
	celkem	6,88	4,76	2,17	6,93	1,56	1,13	
	Beroun	-14	-	-	-	-	-	-
		15-19	0,50	6,97	0,50	7,47	-	4,48
		20-24	3,12	5,72	4,16	9,89	1,56	4,16
		25-29	4,31	9,40	3,92	13,32	3,13	3,53
		30-34	8,92	5,41	1,59	7,01	1,27	1,59
		35-39	4,53	7,73	1,60	9,32	1,07	2,13
		40-44	3,13	3,35	1,79	5,14	4,47	0,45
		45-49	0,84	0,28	0,28	0,56	-	0,28
		50+	-	-	-	-	-	-
celkem		3,74	5,18	1,82	7,01	1,82	1,96	

### 5. 2. Potraty podle druhu, okresu bydliště a věku ženy na 1 000 žen příslušného věku

Mimodě- ložní těho- tenství	Ostatní potraty	Potraty celkem	Věk ženy	Území, okres	Území, kraj
-	-	-	-14		Hl. m. Praha
0,08	-	4,21	15-19		
0,29	-	13,05	20-24		
1,03	-	16,17	25-29		
1,13	-	18,53	30-34		
0,90	-	17,64	35-39		
0,28	-	8,20	40-44		
-	-	0,95	45-49		
-	-	-	50+		
<b>0,58</b>	-	<b>11,78</b>	<b>celkem</b>		
-	-	-	-14	Benešov	Středočeský kraj
-	-	3,17	15-19		
1,43	-	16,19	20-24		
1,43	-	27,21	25-29		
1,35	-	28,45	30-34		
0,87	-	18,95	35-39		
0,72	-	8,84	40-44		
-	-	1,97	45-49		
-	-	-	50+		
<b>0,80</b>	-	<b>14,61</b>	<b>celkem</b>		
-	-	-	-14	Beroun	
-	-	7,97	15-19		
0,52	-	13,53	20-24		
0,39	-	18,02	25-29		
1,59	-	17,52	30-34		
0,80	-	14,65	35-39		
0,45	-	8,72	40-44		
-	-	1,40	45-49		
-	-	-	50+		
<b>0,56</b>	-	<b>11,30</b>	<b>celkem</b>		

## 5.2. Potraty podle druhu, okresu bydliště a věku ženy na 1 000 žen příslušného věku

Území, kraj	Území, okres	Věk ženy	Samo- volné potraty	Umělá přerušovaná těhotenství				
				mini- interupce	interupce po 8. t. t.	celkem	z toho ze zdr. důvodů	z toho farmako- logické UPT
Středočeský kraj	Kladno	-14	-	0,07	-	0,07	0,07	-
		15-19	1,40	1,68	1,96	3,64	-	0,28
		20-24	5,88	12,03	3,64	15,67	1,12	4,76
		25-29	10,53	13,42	1,86	15,27	0,62	3,10
		30-34	8,92	11,71	3,16	14,86	1,30	2,42
		35-39	6,96	6,79	1,66	8,45	1,33	1,16
		40-44	3,10	2,43	0,40	2,83	1,62	0,13
		45-49	0,31	0,46	-	0,46	-	-
		50+	-	-	-	-	-	-
		celkem	5,15	6,44	1,58	8,02	0,94	1,45
	Kolín	-14	-	-	-	-	-	-
		15-19	2,33	1,40	2,33	3,73	0,93	0,93
		20-24	3,76	4,70	4,70	9,40	-	1,88
		25-29	7,86	8,54	6,83	15,37	1,71	5,12
		30-34	11,68	6,13	4,38	10,51	1,17	3,50
		35-39	11,79	6,43	3,22	9,65	1,07	2,14
		40-44	4,96	3,16	1,80	4,96	2,93	1,58
		45-49	-	1,09	-	1,09	0,27	0,27
		50+	-	-	-	-	-	-
		celkem	6,33	4,50	3,12	7,62	1,29	2,18
	Kutná Hora	-14	-	-	-	-	-	-
		15-19	0,64	3,82	2,55	6,37	-	0,64
		20-24	6,39	8,13	1,74	9,88	-	3,49
		25-29	10,83	9,02	3,16	12,18	2,26	3,61
		30-34	12,30	8,91	4,24	13,15	0,42	2,55
		35-39	9,63	5,22	1,61	6,82	1,20	2,81
		40-44	1,01	2,03	2,03	4,06	2,37	0,68
		45-49	-	0,73	-	0,73	0,36	-
		50+	-	-	-	-	-	-
		celkem	5,73	5,11	2,12	7,22	1,06	1,87



### 5. 2. Potraty podle druhu, okresu bydliště a věku ženy na 1 000 žen příslušného věku

Mimodě- ložní těho- tenství	Ostatní potraty	Potraty celkem	Věk ženy	Území, okres	Území, kraj
-	-	0,07	-14	Kladno	Středočeský kraj
0,28	-	5,32	15-19		
-	-	21,55	20-24		
1,44	-	27,24	25-29		
1,11	-	24,90	30-34		
0,33	-	15,74	35-39		
0,27	-	6,21	40-44		
-	-	0,77	45-49		
-	-	-	50+		
<b>0,48</b>	-	<b>13,65</b>	<b>celkem</b>		
-	-	-	-14	Kolín	
0,47	-	6,53	15-19		
0,94	-	14,10	20-24		
0,68	-	23,92	25-29		
0,88	-	23,06	30-34		
0,54	-	21,98	35-39		
-	-	9,92	40-44		
-	-	1,09	45-49		
-	-	-	50+		
<b>0,45</b>	-	<b>14,39</b>	<b>celkem</b>		
-	-	-	-14	Kutná Hora	
-	-	7,01	15-19		
-	-	16,27	20-24		
1,35	-	24,36	25-29		
0,85	-	26,30	30-34		
-	-	16,45	35-39		
-	-	5,07	40-44		
-	-	0,73	45-49		
-	-	-	50+		
<b>0,31</b>	-	<b>13,27</b>	<b>celkem</b>		

## 5.2. Potraty podle druhu, okresu bydliště a věku ženy na 1 000 žen příslušného věku

Území, kraj	Území, okres	Věk ženy	Samo- volné potraty	Umělá přerušovaná těhotenství				
				mini- interupce	interupce po 8. t. t.	celkem	z toho ze zdr. důvodů	z toho farmako- logické UPT
Středočeský kraj	Mělník	-14	-	-	0,22	0,22	-	-
		15-19	0,82	3,70	0,82	4,52	0,41	2,47
		20-24	5,89	7,58	4,63	12,21	2,53	2,10
		25-29	9,14	7,61	6,39	14,01	1,83	3,05
		30-34	5,02	8,36	4,18	12,55	1,95	3,62
		35-39	5,16	7,74	2,32	10,07	1,55	1,55
		40-44	1,84	3,27	1,64	4,91	2,86	0,61
		45-49	0,47	0,70	-	0,70	0,70	-
		50+	0,05	-	-	-	-	-
		celkem	3,88	5,30	2,75	8,05	1,74	1,74
	Mladá Boleslav	-14	-	-	-	-	-	-
		15-19	0,38	3,77	1,88	5,65	0,38	1,88
		20-24	2,16	5,05	4,33	9,38	2,89	2,89
		25-29	3,88	9,06	8,28	17,34	8,28	2,07
		30-34	3,23	10,61	8,30	18,91	9,92	5,07
		35-39	3,81	6,98	5,71	12,68	5,92	3,81
		40-44	0,87	4,00	2,61	6,61	5,57	1,04
		45-49	-	0,42	0,62	1,04	0,83	0,21
		50+	-	-	-	-	-	-
		celkem	2,04	5,64	4,50	10,14	5,12	2,35
	Nymburk	-14	-	-	0,12	0,12	0,12	-
		15-19	1,32	2,20	1,76	3,97	-	1,32
		20-24	3,23	8,77	6,00	14,77	0,46	4,15
		25-29	6,96	4,53	6,96	11,49	1,74	3,13
		30-34	10,06	5,03	5,35	10,38	1,89	2,83
		35-39	7,09	7,35	4,20	11,55	1,31	2,36
		40-44	2,72	3,14	2,31	5,45	4,82	0,42
		45-49	0,26	0,53	0,26	0,79	0,79	-
		50+	-	-	-	-	-	-
		celkem	4,51	4,29	3,63	7,92	1,92	1,79

### 5. 2. Potraty podle druhu, okresu bydliště a věku ženy na 1 000 žen příslušného věku

Mimodě- ložní těho- tenství	Ostatní potraty	Potraty celkem	Věk ženy	Území, okres	Území, kraj
-	-	0,22	-14	Mělník	Středočeský kraj
-	-	5,35	15-19		
-	-	18,10	20-24		
1,52	-	24,67	25-29		
1,95	-	19,51	30-34		
0,77	-	16,00	35-39		
-	-	6,75	40-44		
-	-	1,17	45-49		
-	-	0,05	50+		
0,61	-	12,53	celkem		
-	-	-	-14	Mladá Boleslav	
-	-	6,03	15-19		
1,08	-	12,63	20-24		
1,29	-	22,52	25-29		
1,38	-	23,52	30-34		
0,85	-	17,34	35-39		
0,17	-	7,66	40-44		
-	-	1,04	45-49		
-	-	-	50+		
0,66	-	12,83	celkem		
-	-	0,12	-14	Nymburk	
-	-	5,29	15-19		
-	-	18,00	20-24		
-	-	18,45	25-29		
0,94	-	21,38	30-34		
1,05	-	19,69	35-39		
0,21	-	8,38	40-44		
-	-	1,05	45-49		
-	-	-	50+		
0,35	-	12,77	celkem		

## 5.2. Potraty podle druhu, okresu bydliště a věku ženy na 1 000 žen příslušného věku

Území, kraj	Území, okres	Věk ženy	Samo- volné potraty	Umělá přerušovaná těhotenství				
				mini- interupce	interupce po 8. t. t.	celkem	z toho ze zdr. důvodů	z toho farmako- logické UPT
Středočeský kraj	Praha-východ	-14	-	0,05	-	0,05	0,05	-
		15-19	0,48	3,59	0,48	4,07	-	0,96
		20-24	1,93	6,34	4,69	11,03	1,65	1,65
		25-29	7,14	8,19	5,25	13,44	3,15	3,99
		30-34	7,62	6,81	3,73	10,54	3,24	2,43
		35-39	6,02	7,13	2,58	9,71	2,21	2,58
		40-44	2,13	3,86	1,52	5,38	3,45	0,81
		45-49	0,14	0,27	0,14	0,41	-	0,27
		50+	-	-	-	-	-	-
		<b>celkem</b>	<b>3,66</b>	<b>4,95</b>	<b>2,36</b>	<b>7,31</b>	<b>2,13</b>	<b>1,70</b>
	Praha-západ	-14	-	-	-	-	-	-
		15-19	0,29	3,14	0,86	3,99	0,29	2,00
		20-24	3,35	3,35	1,67	5,02	0,33	1,00
		25-29	7,73	8,24	2,83	11,08	1,80	3,35
		30-34	9,76	5,08	4,27	9,35	2,24	1,63
		35-39	5,64	4,51	1,77	6,28	0,97	1,29
		40-44	3,25	3,00	1,50	4,49	3,00	0,62
		45-49	0,49	0,16	0,16	0,33	0,16	0,16
		50+	-	-	-	-	-	-
		<b>celkem</b>	<b>4,29</b>	<b>3,68</b>	<b>1,80</b>	<b>5,47</b>	<b>1,43</b>	<b>1,26</b>
	Příbram	-14	-	-	-	-	-	-
		15-19	1,57	6,27	0,78	7,06	0,39	5,49
		20-24	5,80	8,11	3,48	11,59	1,16	6,18
		25-29	7,44	7,44	4,03	11,47	1,24	5,89
		30-34	12,44	10,50	2,21	12,71	1,93	7,74
		35-39	9,08	8,04	3,11	11,16	1,30	6,23
		40-44	3,30	3,30	0,82	4,12	2,27	0,41
		45-49	0,48	0,72	0,24	0,95	0,24	0,72
		50+	-	-	-	-	-	-
		<b>celkem</b>	<b>5,67</b>	<b>5,99</b>	<b>1,97</b>	<b>7,96</b>	<b>1,29</b>	<b>4,26</b>

### 5. 2. Potraty podle druhu, okresu bydliště a věku ženy na 1 000 žen příslušného věku

Mimodě- ložní těho- tenství	Ostatní potraty	Potraty celkem	Věk ženy	Území, okres	Území, kraj
-	-	0,05	-14	Praha-východ	Středočeský kraj
0,24	-	4,79	15-19		
1,10	-	14,06	20-24		
1,47	-	22,04	25-29		
2,43	-	20,60	30-34		
0,49	-	16,22	35-39		
0,10	-	7,61	40-44		
-	-	0,55	45-49		
-	-	-	50+		
<b>0,73</b>	-	<b>11,69</b>	<b>celkem</b>		
-	-	-	-14	Praha-západ	
-	-	4,28	15-19		
1,00	-	9,38	20-24		
0,77	-	19,58	25-29		
1,02	-	20,13	30-34		
0,48	-	12,41	35-39		
-	-	7,74	40-44		
-	-	0,81	45-49		
-	-	-	50+		
<b>0,39</b>	-	<b>10,16</b>	<b>celkem</b>		
-	-	-	-14	Příbram	
-	-	8,62	15-19		
1,93	-	19,32	20-24		
0,93	-	19,84	25-29		
2,49	-	27,64	30-34		
1,30	-	21,54	35-39		
-	-	7,42	40-44		
-	-	1,43	45-49		
-	-	-	50+		
<b>0,88</b>	-	<b>14,51</b>	<b>celkem</b>		

## 5.2. Potraty podle druhu, okresu bydliště a věku ženy na 1 000 žen příslušného věku

Území, kraj	Území, okres	Věk ženy	Samo- volné potraty	Umělá přerušovaná těhotenství					
				mini- interupce	interupce po 8. t. t.	celkem	z toho ze zdr. důvodů	z toho farmako- logické UPT	
Středočeský kraj	Rakovník	-14	-	-	-	-	-	-	
		15-19	0,84	3,35	3,35	6,71	-	1,68	
		20-24	5,68	8,12	3,25	11,36	0,81	3,25	
		25-29	7,52	11,28	6,27	17,54	1,25	4,39	
		30-34	16,71	9,22	5,76	14,99	1,15	4,03	
		35-39	9,23	10,31	1,63	11,94	1,63	1,63	
		40-44	7,96	4,42	-	4,42	3,10	1,33	
		45-49	0,50	0,50	-	0,50	-	-	
		50+	-	-	-	-	-	-	
		celkem	7,18	6,59	2,62	9,21	1,27	2,20	
Jihočeský kraj	České Budějovice	-14	-	-	-	-	-	-	
		15-19	1,23	3,43	2,94	6,37	1,47	1,23	
		20-24	3,77	8,24	2,82	11,06	1,65	4,24	
		25-29	11,17	9,53	3,94	13,47	2,46	5,58	
		30-34	10,32	8,08	3,44	11,52	2,09	4,04	
		35-39	7,08	7,37	2,46	9,82	2,02	4,77	
		40-44	4,17	3,93	1,07	5,00	3,34	1,67	
		45-49	0,27	0,54	-	0,54	0,40	0,13	
		50+	-	-	-	-	-	-	
	celkem	5,56	5,68	2,21	7,89	1,98	3,01		
	Český Krumlov	Český Krumlov	-14	-	-	0,21	0,21	0,21	-
			15-19	1,38	4,15	2,77	6,92	0,69	2,77
			20-24	5,58	9,77	3,49	13,26	-	4,88
			25-29	11,61	13,27	5,53	18,79	0,55	5,53
			30-34	11,84	9,26	5,66	14,93	1,54	4,63
			35-39	10,50	5,25	4,77	10,02	0,95	1,91
			40-44	1,99	5,18	0,80	5,98	3,59	1,99
			45-49	1,70	0,85	-	0,85	0,85	0,43
			50+	-	-	-	-	-	-
celkem			6,26	6,48	3,17	9,65	1,40	2,95	

### 5. 2. Potraty podle druhu, okresu bydliště a věku ženy na 1 000 žen příslušného věku

Mimodě- ložní těho- tenství	Ostatní potraty	Potraty celkem	Věk ženy	Území, okres	Území, kraj
-	-	-	-14	Rakovník	Středočeský kraj
-	-	7,54	15-19		
-	-	17,05	20-24		
1,25	-	26,32	25-29		
2,31	-	34,01	30-34		
0,54	-	21,72	35-39		
0,44	-	12,83	40-44		
-	-	1,01	45-49		
-	-	-	50+		
<b>0,68</b>	-	<b>17,06</b>	<b>celkem</b>		
-	-	-	-14	České Budějovice	Jihočeský kraj
-	-	7,60	15-19		
1,88	-	16,71	20-24		
0,82	-	25,46	25-29		
3,29	-	25,14	30-34		
1,44	-	18,34	35-39		
0,71	-	9,89	40-44		
-	-	0,81	45-49		
-	-	-	50+		
<b>1,16</b>	-	<b>14,61</b>	<b>celkem</b>		
-	-	0,21	-14	Český Krumlov	
-	-	8,30	15-19		
1,40	-	20,24	20-24		
-	-	30,40	25-29		
1,54	-	28,31	30-34		
1,43	-	21,95	35-39		
-	-	7,97	40-44		
-	-	2,56	45-49		
-	-	-	50+		
<b>0,59</b>	-	<b>16,49</b>	<b>celkem</b>		

## 5.2. Potraty podle druhu, okresu bydliště a věku ženy na 1 000 žen příslušného věku

Území, kraj	Území, okres	Věk ženy	Samo- volné potraty	Umělá přerušovaná těhotenství				
				mini- interupce	interupce po 8. t. t.	celkem	z toho ze zdr. důvodů	z toho farmako- logické UPT
Jihočeský kraj	Jindřichův Hradec	-14	-	-	-	-	-	-
		15-19	-	5,85	1,46	7,31	0,49	4,87
		20-24	5,54	6,46	6,00	12,46	0,46	4,61
		25-29	8,31	8,68	3,40	12,08	1,13	6,04
		30-34	9,60	7,20	2,00	9,20	2,00	5,20
		35-39	5,45	10,90	2,72	13,62	2,38	8,17
		40-44	3,05	4,15	0,83	4,98	1,94	2,21
		45-49	0,89	0,60	-	0,60	0,30	0,30
		50+	-	-	-	-	-	-
		celkem	4,57	6,02	2,13	8,15	1,30	4,26
	Písek	-14	-	-	-	-	-	-
		15-19	1,26	0,63	1,88	2,51	-	2,51
		20-24	3,66	7,32	6,10	13,42	0,61	3,66
		25-29	9,53	6,67	5,72	12,39	4,29	4,76
		30-34	12,79	9,47	5,21	14,68	1,89	4,26
		35-39	11,26	5,40	5,85	11,26	1,35	5,40
		40-44	5,89	3,81	-	3,81	3,12	0,69
		45-49	0,76	-	-	-	-	-
		50+	-	-	-	-	-	-
		celkem	6,52	4,61	3,23	7,83	1,71	2,83
	Prachatice	-14	-	-	-	-	-	-
		15-19	-	2,55	1,70	4,24	-	1,70
		20-24	-	8,42	4,21	12,63	0,84	-
		25-29	8,45	8,45	4,55	13,00	1,30	2,60
		30-34	10,80	10,13	6,08	16,21	3,38	0,68
		35-39	6,60	7,20	3,60	10,80	0,60	1,20
		40-44	2,96	4,93	1,48	6,40	5,42	0,49
		45-49	1,09	0,54	-	0,54	0,54	-
		50+	-	-	-	-	-	-
		celkem	4,39	5,86	2,93	8,79	1,92	0,92



### 5. 2. Potraty podle druhu, okresu bydliště a věku ženy na 1 000 žen příslušného věku

Mimodě- ložní těho- tenství	Ostatní potraty	Potraty celkem	Věk ženy	Území, okres	Území, kraj
-	-	-	-14	Jindřichův Hradec	Jihočeský kraj
-	-	7,31	15-19		
0,46	-	18,46	20-24		
0,76	-	21,14	25-29		
0,80	-	19,61	30-34		
0,34	-	19,41	35-39		
-	-	8,03	40-44		
-	-	1,49	45-49		
-	-	-	50+		
0,31	-	13,03	celkem		
-	-	-	-14	Písek	
-	-	3,77	15-19		
0,61	-	17,69	20-24		
3,33	-	25,25	25-29		
0,47	-	27,95	30-34		
0,90	-	23,41	35-39		
-	-	9,70	40-44		
-	-	0,76	45-49		
-	-	-	50+		
0,72	-	15,07	celkem		
-	-	-	-14	Prachatice	
-	-	4,24	15-19		
-	-	12,63	20-24		
-	-	21,44	25-29		
-	-	27,01	30-34		
0,60	-	18,00	35-39		
0,49	-	9,85	40-44		
-	-	1,63	45-49		
-	-	-	50+		
0,18	-	13,37	celkem		

## 5.2. Potraty podle druhu, okresu bydliště a věku ženy na 1 000 žen příslušného věku

Území, kraj	Území, okres	Věk ženy	Samo- volné potraty	Umělá přerušovaná těhotenství					
				mini- interupce	interupce po 8. t. t.	celkem	z toho ze zdr. důvodů	z toho farmako- logické UPT	
Jihočeský kraj	Strakonice	-14	-	-	-	-	-	-	-
		15-19	0,63	0,63	3,15	3,78	0,63	1,26	
		20-24	4,50	11,57	5,14	16,71	1,93	6,43	
		25-29	6,42	12,34	6,91	19,25	1,48	7,90	
		30-34	7,02	5,61	2,81	8,42	2,34	4,68	
		35-39	8,25	6,94	3,47	10,42	2,60	3,91	
		40-44	3,48	2,43	0,70	3,13	2,43	0,70	
		45-49	0,39	-	-	-	-	-	
		50+	-	-	-	-	-	-	
	celkem	4,39	5,26	2,86	8,12	1,66	3,26		
	Tábor	-14	-	-	-	-	-	-	-
		15-19	1,31	3,93	0,44	4,37	0,44	1,75	
		20-24	4,81	6,56	3,93	10,49	1,31	3,06	
		25-29	10,06	12,74	2,01	14,76	3,02	3,35	
		30-34	11,17	9,53	4,93	14,45	3,29	1,31	
		35-39	9,61	5,71	3,00	8,71	2,70	1,80	
		40-44	2,86	2,62	1,67	4,29	4,05	0,24	
		45-49	0,27	0,81	-	0,81	0,81	-	
		50+	-	-	-	-	-	-	
celkem	5,63	5,68	2,20	7,87	2,38	1,46			
Plzeňský kraj	Domažlice	-14	-	-	-	-	-	-	
		15-19	1,35	1,35	1,35	2,70	-	-	
		20-24	7,33	9,53	2,20	11,73	0,73	5,87	
		25-29	11,28	12,90	1,61	14,51	2,15	9,67	
		30-34	13,23	7,41	4,24	11,65	2,12	4,24	
		35-39	6,73	7,77	1,55	9,32	1,04	2,59	
		40-44	3,07	4,60	0,77	5,37	3,83	1,53	
		45-49	0,85	0,42	0,42	0,85	0,85	-	
		50+	-	-	-	-	-	-	
celkem	6,00	6,00	1,63	7,63	1,70	3,19			

### 5. 2. Potraty podle druhu, okresu bydliště a věku ženy na 1 000 žen příslušného věku

Mimodě- ložní těho- tenství	Ostatní potraty	Potraty celkem	Věk ženy	Území, okres	Území, kraj
-	-	-	-14	Strakonice	Jihočeský kraj
-	-	4,41	15-19		
0,64	-	21,85	20-24		
0,99	-	26,65	25-29		
1,87	-	17,31	30-34		
0,87	-	19,53	35-39		
0,35	-	6,95	40-44		
-	-	0,39	45-49		
-	-	-	50+		
<b>0,67</b>	-	<b>13,18</b>	<b>celkem</b>		
-	-	-	-14	Tábor	
0,44	-	6,12	15-19		
-	-	15,30	20-24		
0,67	-	25,49	25-29		
1,64	-	27,27	30-34		
1,50	-	19,83	35-39		
0,24	-	7,39	40-44		
-	-	1,07	45-49		
-	-	-	50+		
<b>0,64</b>	-	<b>14,14</b>	<b>celkem</b>		
-	-	-	-14	Domažlice	Plzeňský kraj
-	-	4,05	15-19		
0,73	-	19,79	20-24		
1,07	-	26,87	25-29		
2,65	-	27,53	30-34		
-	-	16,05	35-39		
-	-	8,43	40-44		
-	-	1,69	45-49		
-	-	-	50+		
<b>0,59</b>	-	<b>14,23</b>	<b>celkem</b>		

## 5.2. Potraty podle druhu, okresu bydliště a věku ženy na 1 000 žen příslušného věku

Území, kraj	Území, okres	Věk ženy	Samo- volné potraty	Umělá přerušovaná těhotenství				
				mini- interupce	interupce po 8. t. t.	celkem	z toho ze zdr. důvodů	z toho farmako- logické UPT
Plzeňský kraj	Klatovy	-14	-	-	-	-	-	-
		15-19	0,51	4,09	1,02	5,12	0,51	0,51
		20-24	8,18	9,20	2,04	11,25	-	3,58
		25-29	15,72	7,44	3,31	10,75	0,83	2,48
		30-34	11,29	11,71	1,25	12,96	1,25	3,34
		35-39	8,96	7,84	3,36	11,20	1,87	1,87
		40-44	4,04	2,02	0,29	2,31	1,44	0,29
		45-49	0,63	0,63	-	0,63	0,63	-
		50+	-	-	-	-	-	-
		celkem	6,76	5,66	1,50	7,15	1,00	1,55
	Plzeň-město	-14	-	-	-	-	-	-
		15-19	2,92	0,80	0,27	1,06	-	0,27
		20-24	8,06	5,04	5,04	10,07	0,50	3,02
		25-29	12,14	3,30	2,95	6,24	0,69	0,87
		30-34	11,12	4,85	2,99	7,84	1,85	1,14
		35-39	10,13	3,24	2,30	5,54	0,68	0,68
		40-44	3,76	1,94	1,82	3,76	1,09	0,36
		45-49	0,72	0,29	0,14	0,43	0,14	-
		50+	-	-	-	-	-	-
		celkem	7,01	2,74	2,13	4,87	0,79	0,79
	Plzeň-jih	-14	-	-	-	-	-	-
		15-19	2,27	2,27	-	2,27	-	-
		20-24	12,14	5,71	2,86	8,57	0,71	1,43
		25-29	11,12	5,00	4,45	9,45	2,22	1,67
		30-34	16,15	4,69	2,08	6,77	1,04	1,04
		35-39	15,72	6,67	2,38	9,05	0,48	2,86
		40-44	4,81	2,59	-	2,59	1,85	0,37
		45-49	0,86	0,86	-	0,86	0,86	-
		50+	-	-	-	-	-	-
		celkem	8,77	3,83	1,55	5,38	1,11	1,03

### 5. 2. Potraty podle druhu, okresu bydliště a věku ženy na 1 000 žen příslušného věku

Mimodě- ložní těho- tenství	Ostatní potraty	Potraty celkem	Věk ženy	Území, okres	Území, kraj
-	-	-	-14	Klatovy	Plzeňský kraj
-	-	5,63	15-19		
0,51	-	19,94	20-24		
1,65	-	28,12	25-29		
0,42	-	24,67	30-34		
0,75	-	20,90	35-39		
-	-	6,35	40-44		
-	-	1,26	45-49		
-	-	-	50+		
0,44	-	14,36	celkem		
-	-	-	-14	Plzeň-město	
-	-	3,98	15-19		
0,25	-	18,38	20-24		
-	-	18,39	25-29		
0,29	-	19,24	30-34		
-	-	15,66	35-39		
-	-	7,51	40-44		
-	-	1,16	45-49		
-	-	-	50+		
0,07	-	11,95	celkem		
-	-	-	-14	Plzeň-jih	
-	-	4,54	15-19		
-	-	20,71	20-24		
-	-	20,57	25-29		
1,56	-	24,49	30-34		
-	-	24,77	35-39		
-	-	7,40	40-44		
-	-	1,72	45-49		
-	-	-	50+		
0,22	-	14,38	celkem		

## 5.2. Potraty podle druhu, okresu bydliště a věku ženy na 1 000 žen příslušného věku

Území, kraj	Území, okres	Věk ženy	Samo- volné potraty	Umělá přerušovaná těhotenství					
				mini- interupce	interupce po 8. t. t.	celkem	z toho ze zdr. důvodů	z toho farmako- logické UPT	
Plzeňský kraj	Plzeň-sever	-14	-	-	-	-	-	-	-
		15-19	2,22	1,66	1,11	2,77	-	-	
		20-24	7,10	4,37	3,28	7,65	0,55	-	
		25-29	13,46	4,21	5,47	9,67	1,68	2,52	
		30-34	13,40	3,94	1,58	5,52	1,18	0,79	
		35-39	11,31	4,95	1,77	6,71	0,71	2,12	
		40-44	3,34	2,50	1,95	4,45	1,67	0,28	
		45-49	0,34	0,34	0,34	0,68	-	-	
		50+	-	-	-	-	-	-	
		celkem	7,14	3,07	2,12	5,19	0,89	0,84	
	Rokycany	-14	-	-	-	-	-	-	-
		15-19	4,80	-	-	-	-	-	
		20-24	6,45	4,60	0,92	5,52	-	0,92	
		25-29	7,49	8,86	3,41	12,26	2,04	2,04	
		30-34	5,69	8,22	1,90	10,12	1,90	0,63	
		35-39	8,07	3,46	2,88	6,34	1,73	1,15	
		40-44	3,48	2,98	1,49	4,48	2,98	-	
		45-49	-	-	-	-	-	-	
		50+	-	-	-	-	-	-	
		celkem	4,93	4,00	1,58	5,58	1,39	0,65	
	Tachov	-14	-	-	-	-	-	-	-
		15-19	1,69	3,38	-	3,38	-	1,69	
		20-24	12,83	10,43	8,02	18,44	-	6,42	
		25-29	10,84	18,06	3,61	21,67	4,82	13,25	
		30-34	12,97	17,30	3,24	20,54	1,62	8,11	
		35-39	7,46	9,76	2,87	12,63	0,57	7,46	
		40-44	1,39	6,01	0,46	6,47	2,31	3,23	
		45-49	0,48	1,43	-	1,43	0,95	0,48	
		50+	-	-	-	-	-	-	
		celkem	6,44	9,37	2,34	11,72	1,59	5,69	

### 5. 2. Potraty podle druhu, okresu bydliště a věku ženy na 1 000 žen příslušného věku

Mimodě- ložní těho- tenství	Ostatní potraty	Potraty celkem	Věk ženy	Území, okres	Území, kraj
-	-	-	-14	Plzeň-sever	Plzeňský kraj
-	-	4,99	15-19		
-	-	14,75	20-24		
-	-	23,13	25-29		
-	-	18,91	30-34		
-	-	18,02	35-39		
-	-	7,79	40-44		
-	-	1,02	45-49		
-	-	-	50+		
-	-	12,34	celkem		
-	-	-	-14	Rokycany	
-	-	4,80	15-19		
-	-	11,97	20-24		
-	-	19,75	25-29		
-	-	15,81	30-34		
-	-	14,41	35-39		
-	-	7,96	40-44		
-	-	-	45-49		
-	-	-	50+		
-	-	10,51	celkem		
-	-	-	-14	Tachov	
-	-	5,08	15-19		
-	-	31,28	20-24		
0,60	-	33,11	25-29		
0,54	-	34,05	30-34		
-	-	20,09	35-39		
-	-	7,86	40-44		
-	-	1,90	45-49		
-	-	-	50+		
0,17	-	18,33	celkem		

## 5.2. Potraty podle druhu, okresu bydliště a věku ženy na 1 000 žen příslušného věku

Území, kraj	Území, okres	Věk ženy	Samo- volné potraty	Umělá přerušovaná těhotenství				
				mini- interupce	interupce po 8. t. t.	celkem	z toho ze zdr. důvodů	z toho farmako- logické UPT
Karlovarský kraj	Cheb	-14	-	0,15	-	0,15	-	-
		15-19	0,47	4,26	2,37	6,63	-	3,79
		20-24	8,10	11,92	5,24	17,16	1,43	6,67
		25-29	10,10	11,22	7,48	18,70	2,62	6,73
		30-34	6,40	11,02	4,27	15,29	1,07	5,69
		35-39	4,40	9,82	2,71	12,53	1,69	4,07
		40-44	4,30	4,81	1,52	6,33	4,56	1,52
		45-49	-	0,28	0,28	0,56	0,28	0,28
		50+	-	-	-	-	-	-
		celkem	4,62	7,20	3,13	10,33	1,84	3,72
	Karlovy Vary	-14	-	0,12	-	0,12	-	0,12
		15-19	1,22	6,48	2,03	8,51	-	6,89
		20-24	1,63	12,26	3,68	15,94	0,82	8,99
		25-29	7,65	10,09	3,67	13,77	1,53	8,87
		30-34	6,71	11,74	5,59	17,32	2,24	11,74
		35-39	4,89	10,87	3,26	14,13	1,36	9,24
		40-44	2,71	3,75	1,46	5,21	1,25	2,71
		45-49	0,46	0,46	0,69	1,15	0,69	0,46
		50+	-	-	-	-	-	-
		celkem	3,62	7,40	2,76	10,16	1,18	6,50
	Sokolov	-14	-	-	-	-	-	-
		15-19	3,51	4,01	3,51	7,52	0,50	5,51
		20-24	8,79	13,88	6,94	20,82	0,46	8,79
		25-29	7,74	12,53	5,53	18,06	1,84	8,85
		30-34	6,85	12,97	4,68	17,66	2,52	9,37
		35-39	7,92	7,92	3,96	11,88	2,16	5,76
		40-44	2,01	3,16	1,44	4,60	3,16	0,86
		45-49	0,30	0,59	-	0,59	0,59	-
		50+	-	-	-	-	-	-
		celkem	4,98	7,42	3,42	10,84	1,71	5,13



### 5. 2. Potraty podle druhu, okresu bydliště a věku ženy na 1 000 žen příslušného věku

Mimodě- ložní těho- tenství	Ostatní potraty	Potraty celkem	Věk ženy	Území, okres	Území, kraj
-	-	0,15	-14	Cheb	Karlovarský kraj
-	-	7,10	15-19		
1,91	-	27,17	20-24		
1,50	-	30,29	25-29		
1,42	-	23,12	30-34		
0,34	-	17,28	35-39		
-	-	10,63	40-44		
-	-	0,56	45-49		
-	-	-	50+		
<b>0,65</b>	-	<b>15,59</b>	<b>celkem</b>		
-	-	0,12	-14	Karlovy Vary	
-	-	9,72	15-19		
0,41	-	17,98	20-24		
0,61	-	22,03	25-29		
0,28	-	24,31	30-34		
0,27	-	19,29	35-39		
0,42	-	8,34	40-44		
-	-	1,60	45-49		
-	-	-	50+		
<b>0,28</b>	-	<b>14,06</b>	<b>celkem</b>		
-	-	-	-14	Sokolov	
-	-	11,03	15-19		
1,39	-	31,00	20-24		
1,47	-	27,28	25-29		
1,44	-	25,95	30-34		
0,36	-	20,16	35-39		
0,29	-	6,90	40-44		
-	-	0,89	45-49		
-	-	-	50+		
<b>0,67</b>	-	<b>16,49</b>	<b>celkem</b>		

## 5.2. Potraty podle druhu, okresu bydliště a věku ženy na 1 000 žen příslušného věku

Území, kraj	Území, okres	Věk ženy	Samo- volné potraty	Umělá přerušovaná těhotenství				
				mini- interupce	interupce po 8. t. t.	celkem	z toho ze zdr. důvodů	z toho farmako- logické UPT
Ústecký kraj	Děčín	-14	-	-	-	-	-	-
		15-19	2,21	5,37	3,16	8,52	0,95	2,21
		20-24	10,37	11,99	5,18	17,17	1,62	6,80
		25-29	13,35	9,26	7,08	16,34	1,63	6,27
		30-34	12,99	7,85	5,14	12,99	1,08	3,79
		35-39	11,69	10,20	6,47	16,67	1,49	5,47
		40-44	3,82	3,63	1,34	4,97	4,01	0,57
		45-49	0,20	0,79	-	0,79	0,59	0,20
		50+	-	-	-	-	-	-
		celkem	7,30	6,48	3,72	10,20	1,72	3,26
	Chomutov	-14	-	-	0,10	0,10	0,10	-
		15-19	5,34	8,02	4,34	12,36	0,67	1,67
		20-24	7,98	16,28	5,65	21,93	0,66	2,66
		25-29	13,87	15,77	4,62	20,39	1,09	4,08
		30-34	13,94	13,45	3,74	17,18	0,50	1,74
		35-39	9,92	9,92	2,60	12,52	0,24	3,07
		40-44	4,15	3,55	1,58	5,13	4,74	0,39
		45-49	0,43	0,86	-	0,86	0,86	-
		50+	-	-	-	-	-	-
		celkem	7,67	9,00	2,96	11,97	1,45	1,81
	Litoměřice	-14	-	-	-	-	-	-
		15-19	1,12	3,35	1,86	5,21	-	0,74
		20-24	6,82	9,09	4,55	13,64	0,38	1,52
		25-29	10,80	9,66	5,40	15,07	0,85	3,13
		30-34	9,04	13,85	4,24	18,09	1,41	4,52
		35-39	10,25	6,59	2,44	9,03	0,73	1,95
		40-44	2,72	4,08	0,58	4,67	2,14	1,17
		45-49	0,90	0,22	-	0,22	-	0,22
		50+	-	-	-	-	-	-
		celkem	5,79	6,33	2,45	8,78	0,88	1,84

### 5. 2. Potraty podle druhu, okresu bydliště a věku ženy na 1 000 žen příslušného věku

Mimodě- ložní těho- tenství	Ostatní potraty	Potraty celkem	Věk ženy	Území, okres	Území, kraj
-	-	-	-14	Děčín	Ústecký kraj
-	-	10,73	15-19		
-	-	27,53	20-24		
0,82	-	30,51	25-29		
1,89	-	27,88	30-34		
-	-	28,37	35-39		
0,19	-	8,98	40-44		
-	-	0,99	45-49		
-	-	-	50+		
<b>0,39</b>	-	<b>17,89</b>	<b>celkem</b>		
-	-	0,10	-14	Chomutov	
-	-	17,70	15-19		
1,66	-	31,57	20-24		
1,90	-	36,16	25-29		
1,00	-	32,12	30-34		
1,65	-	24,09	35-39		
0,59	-	9,87	40-44		
-	-	1,29	45-49		
-	-	-	50+		
<b>0,94</b>	-	<b>20,57</b>	<b>celkem</b>		
-	-	-	-14	Litoměřice	
-	-	6,33	15-19		
0,76	-	21,21	20-24		
0,57	-	26,44	25-29		
0,28	-	27,42	30-34		
0,24	-	19,52	35-39		
0,19	-	7,58	40-44		
-	-	1,12	45-49		
-	-	-	50+		
<b>0,27</b>	-	<b>14,84</b>	<b>celkem</b>		

## 5.2. Potraty podle druhu, okresu bydliště a věku ženy na 1 000 žen příslušného věku

Území, kraj	Území, okres	Věk ženy	Samo- volné potraty	Umělá přerušovaná těhotenství				
				mini- interupce	interupce po 8. t. t.	celkem	z toho ze zdr. důvodů	z toho farmako- logické UPT
Ústecký kraj	Louny	-14	0,15	-	-	-	-	-
		15-19	4,07	2,03	4,07	6,10	1,52	0,51
		20-24	9,27	13,18	3,42	16,59	0,98	0,98
		25-29	14,96	13,78	4,72	18,50	0,79	1,57
		30-34	11,29	12,80	6,77	19,57	1,88	1,88
		35-39	10,84	11,19	2,10	13,29	1,40	1,05
		40-44	2,75	3,58	1,38	4,96	4,13	-
		45-49	-	0,92	-	0,92	0,62	-
		50+	-	-	-	-	-	-
		<b>celkem</b>	<b>7,23</b>	<b>7,81</b>	<b>2,95</b>	<b>10,76</b>	<b>1,74</b>	<b>0,79</b>
	Most	-14	-	0,12	-	0,12	0,12	-
		15-19	2,69	4,60	1,53	6,14	-	1,15
		20-24	5,29	15,50	4,16	19,66	0,38	3,02
		25-29	11,14	16,42	5,87	22,29	1,76	3,52
		30-34	12,51	15,13	3,49	18,62	0,58	2,62
		35-39	6,43	12,31	3,08	15,38	1,40	1,40
		40-44	2,70	3,38	1,58	4,95	4,73	0,23
		45-49	0,71	1,42	-	1,42	1,19	0,24
		50+	-	-	-	-	-	-
		<b>celkem</b>	<b>5,75</b>	<b>9,33</b>	<b>2,67</b>	<b>12,00</b>	<b>1,68</b>	<b>1,60</b>
	Teplice	-14	-	-	0,10	0,10	0,10	-
		15-19	3,73	6,78	4,07	10,85	0,34	2,03
		20-24	9,32	14,99	11,32	26,31	1,67	3,33
		25-29	13,28	13,00	11,11	24,11	1,08	3,25
		30-34	11,03	12,28	6,77	19,05	2,51	2,26
		35-39	10,69	8,99	6,32	15,31	1,94	2,92
		40-44	5,76	3,90	2,97	6,87	5,57	1,11
		45-49	0,20	0,39	0,59	0,98	0,59	0,39
		50+	-	-	-	-	-	-
		<b>celkem</b>	<b>7,37</b>	<b>7,86</b>	<b>5,67</b>	<b>13,53</b>	<b>2,20</b>	<b>2,02</b>

### 5. 2. Potraty podle druhu, okresu bydliště a věku ženy na 1 000 žen příslušného věku

Mimodě- ložní těho- tenství	Ostatní potraty	Potraty celkem	Věk ženy	Území, okres	Území, kraj
-	-	0,15	-14	Louny	Ústecký kraj
-	-	10,16	15-19		
2,44	-	28,31	20-24		
1,57	-	35,04	25-29		
0,75	-	31,61	30-34		
1,05	-	25,17	35-39		
-	-	7,71	40-44		
-	-	0,92	45-49		
-	-	-	50+		
<b>0,74</b>	-	<b>18,73</b>	<b>celkem</b>		
-	-	0,12	-14	Most	
-	-	8,82	15-19		
1,51	-	26,47	20-24		
0,59	-	34,02	25-29		
3,49	-	34,62	30-34		
1,12	-	22,94	35-39		
0,23	-	7,88	40-44		
-	-	2,13	45-49		
-	-	-	50+		
<b>0,95</b>	-	<b>18,70</b>	<b>celkem</b>		
-	-	0,10	-14	Teplice	
-	-	14,58	15-19		
2,00	-	37,63	20-24		
1,90	-	39,28	25-29		
1,00	-	31,08	30-34		
1,70	-	27,70	35-39		
0,19	-	12,82	40-44		
-	-	1,18	45-49		
-	-	-	50+		
<b>0,89</b>	-	<b>21,78</b>	<b>celkem</b>		

## 5.2. Potraty podle druhu, okresu bydliště a věku ženy na 1 000 žen příslušného věku

Území, kraj	Území, okres	Věk ženy	Samo- volné potraty	Umělá přerušovaná těhotenství				
				mini- interupce	interupce po 8. t. t.	celkem	z toho ze zdr. důvodů	z toho farmako- logické UPT
Ústecký kraj	Ústí nad Labem	-14	0,10	0,10	0,10	0,21	0,21	-
		15-19	2,06	4,12	1,72	5,84	1,03	1,03
		20-24	8,13	7,43	10,96	18,39	2,83	1,41
		25-29	16,16	10,59	9,20	19,79	3,07	3,62
		30-34	13,96	10,05	6,70	16,76	4,19	5,03
		35-39	7,58	8,84	4,55	13,39	2,27	2,78
		40-44	4,39	2,79	2,19	4,99	4,39	0,40
		45-49	0,43	0,21	0,21	0,43	0,43	-
		50+	-	-	-	-	-	-
		<b>celkem</b>	<b>7,22</b>	<b>5,94</b>	<b>4,66</b>	<b>10,61</b>	<b>2,71</b>	<b>1,92</b>
Liberecký kraj	Česká Lípa	-14	-	-	-	-	-	-
		15-19	0,83	4,17	3,34	7,51	-	3,76
		20-24	5,20	7,21	8,01	15,21	0,80	5,20
		25-29	7,75	10,34	6,78	17,12	1,29	7,43
		30-34	9,44	12,18	6,40	18,58	3,35	10,36
		35-39	8,92	8,92	5,58	14,50	2,23	6,41
		40-44	2,77	3,92	2,08	5,99	2,31	2,77
		45-49	0,26	0,52	0,78	1,30	1,04	0,26
		50+	-	-	-	-	-	-
		<b>celkem</b>	<b>4,99</b>	<b>6,55</b>	<b>4,42</b>	<b>10,98</b>	<b>1,69</b>	<b>4,99</b>
	Jablonec nad Nisou	-14	-	-	-	-	-	-
		15-19	2,54	7,11	2,54	9,64	0,51	1,02
		20-24	4,36	9,70	10,18	19,88	2,42	0,48
		25-29	16,22	12,75	5,79	18,54	2,32	1,54
		30-34	16,03	11,66	4,01	15,66	1,82	1,09
		35-39	11,78	7,32	2,55	9,87	1,27	0,64
		40-44	6,54	3,93	2,09	6,02	3,66	1,05
		45-49	0,28	0,85	0,57	1,42	1,42	-
		50+	-	-	-	-	-	-
		<b>celkem</b>	<b>8,21</b>	<b>7,05</b>	<b>3,53</b>	<b>10,58</b>	<b>2,02</b>	<b>0,81</b>

### 5. 2. Potraty podle druhu, okresu bydliště a věku ženy na 1 000 žen příslušného věku

Mimodě- ložní těho- tenství	Ostatní potraty	Potraty celkem	Věk ženy	Území, okres	Území, kraj
-	-	0,31	-14	Ústí nad Labem	Ústecký kraj
-	-	7,90	15-19		
-	-	26,52	20-24		
0,56	-	36,51	25-29		
0,28	-	31,00	30-34		
1,26	-	22,23	35-39		
-	-	9,38	40-44		
-	-	0,85	45-49		
-	-	-	50+		
<b>0,30</b>	-	<b>18,13</b>	<b>celkem</b>		
-	-	-	-14	Česká Lípa	Liberecký kraj
0,42	-	8,76	15-19		
0,80	-	21,22	20-24		
0,65	-	25,52	25-29		
0,91	-	28,94	30-34		
1,12	-	24,54	35-39		
0,23	-	8,99	40-44		
-	-	1,56	45-49		
-	-	-	50+		
<b>0,56</b>	-	<b>16,53</b>	<b>celkem</b>		
-	-	-	-14	Jablonec nad Nisou	
0,51	-	12,69	15-19		
-	-	24,25	20-24		
1,16	-	35,92	25-29		
1,82	-	33,52	30-34		
2,55	-	24,20	35-39		
0,52	-	13,09	40-44		
0,28	-	1,99	45-49		
-	-	-	50+		
<b>1,01</b>	-	<b>19,80</b>	<b>celkem</b>		

## 5.2. Potraty podle druhu, okresu bydliště a věku ženy na 1 000 žen příslušného věku

Území, kraj	Území, okres	Věk ženy	Samo- volné potraty	Umělá přerušovaná těhotenství				
				mini- interupce	interupce po 8. t. t.	celkem	z toho ze zdr. důvodů	z toho farmako- logické UPT
Liberecký kraj	Liberec	-14	-	0,07	-	0,07	0,07	-
		15-19	1,00	3,76	1,25	5,01	0,50	0,25
		20-24	5,79	13,08	4,03	17,11	0,75	3,52
		25-29	9,69	12,73	4,18	16,91	0,76	4,56
		30-34	12,94	11,22	3,28	14,50	1,38	4,66
		35-39	8,76	7,93	3,80	11,73	1,82	2,31
		40-44	4,22	3,30	1,85	5,14	3,69	0,40
		45-49	0,60	0,15	0,30	0,45	0,45	-
		50+	-	-	-	-	-	-
		celkem	6,15	6,97	2,57	9,53	1,53	2,11
	Semily	-14	-	-	-	-	-	-
		15-19	1,86	5,58	1,24	6,82	-	1,24
		20-24	4,22	7,24	1,81	9,05	0,60	4,22
		25-29	13,85	8,31	3,23	11,54	1,39	3,69
		30-34	9,70	6,01	2,31	8,32	0,92	2,77
		35-39	5,74	9,28	3,09	12,37	3,53	1,33
		40-44	3,71	4,72	1,35	6,07	4,72	0,67
		45-49	0,73	-	0,37	0,37	0,37	0,37
		50+	-	-	-	-	-	-
		celkem	5,59	5,59	1,86	7,45	1,86	1,86
Králové- hradecký kraj	Hradec Králové	-14	-	-	-	-	-	-
		15-19	0,89	6,54	0,59	7,13	0,59	1,19
		20-24	3,64	5,89	4,21	10,09	1,68	1,96
		25-29	8,15	5,09	3,87	8,96	1,22	0,81
		30-34	10,19	6,15	3,27	9,42	2,69	1,92
		35-39	7,08	6,53	2,18	8,71	2,18	1,63
		40-44	2,82	2,53	1,19	3,72	2,08	0,59
		45-49	0,50	0,17	0,17	0,33	0,17	0,17
		50+	-	-	-	-	-	-
		celkem	4,82	4,37	2,10	6,46	1,56	1,11



### 5. 2. Potraty podle druhu, okresu bydliště a věku ženy na 1 000 žen příslušného věku

Mimodě- ložní těho- tenství	Ostatní potraty	Potraty celkem	Věk ženy	Území, okres	Území, kraj
-	-	0,07	-14	Liberec	Liberecký kraj
-	-	6,01	15-19		
0,25	-	23,14	20-24		
0,57	-	27,18	25-29		
0,69	-	28,13	30-34		
0,33	-	20,82	35-39		
0,26	-	9,63	40-44		
-	-	1,05	45-49		
-	-	-	50+		
<b>0,31</b>	-	<b>15,99</b>	<b>celkem</b>		
-	-	-	-14	Semily	
-	-	8,68	15-19		
-	-	13,27	20-24		
0,46	-	25,85	25-29		
2,77	-	20,79	30-34		
1,33	-	19,43	35-39		
0,34	-	10,12	40-44		
-	-	1,10	45-49		
0,06	-	0,06	50+		
<b>0,77</b>	-	<b>13,81</b>	<b>celkem</b>		
-	-	-	-14	Hradec Králové	Královéhradecký kraj
0,30	-	8,32	15-19		
1,68	-	15,42	20-24		
1,02	-	18,13	25-29		
1,15	-	20,76	30-34		
0,54	-	16,33	35-39		
0,30	-	6,84	40-44		
-	-	0,83	45-49		
-	-	-	50+		
<b>0,65</b>	-	<b>11,93</b>	<b>celkem</b>		

## 5.2. Potraty podle druhu, okresu bydliště a věku ženy na 1 000 žen příslušného věku

Území, kraj	Území, okres	Věk ženy	Samo- volné potraty	Umělá přerušovaná těhotenství				
				mini- interupce	interupce po 8. t. t.	celkem	z toho ze zdr. důvodů	z toho farmako- logické UPT
Králové- hradecký kraj	Jičín	-14	-	-	0,17	0,17	-	-
		15-19	2,32	5,21	1,16	6,37	-	1,16
		20-24	2,78	6,12	0,56	6,68	0,56	2,78
		25-29	10,43	10,43	3,91	14,34	1,74	3,48
		30-34	8,73	8,73	2,91	11,64	0,83	4,16
		35-39	6,23	5,84	1,56	7,40	0,78	3,11
		40-44	3,10	2,17	1,86	4,03	2,79	0,62
		45-49	0,35	0,69	0,35	1,04	1,04	-
		50+	-	-	-	-	-	-
		celkem	4,79	5,26	1,83	7,10	1,24	2,07
	Náchod	-14	-	-	-	-	-	-
		15-19	1,16	4,66	1,16	5,82	0,39	0,78
		20-24	5,36	8,42	3,44	11,86	0,38	3,44
		25-29	9,65	11,83	6,85	18,68	0,93	3,11
		30-34	11,05	8,84	4,10	12,95	1,26	1,26
		35-39	8,70	4,50	3,30	7,80	1,20	0,60
		40-44	4,57	2,74	1,60	4,34	1,37	1,37
		45-49	-	0,48	-	0,48	0,24	-
		50+	0,04	-	-	-	-	-
		celkem	5,67	5,50	2,77	8,27	0,85	1,41
	Rychnov n.Kněžnou	-14	-	-	0,16	0,16	-	-
		15-19	0,55	2,19	0,55	2,73	-	0,55
		20-24	4,97	5,52	3,87	9,39	-	3,31
		25-29	11,10	8,11	2,99	11,10	1,28	4,70
		30-34	12,18	8,82	2,52	11,34	1,68	3,36
		35-39	4,77	9,93	1,99	11,91	0,40	3,57
		40-44	4,01	3,40	1,24	4,63	3,40	0,93
		45-49	0,69	0,34	0,34	0,69	0,69	-
		50+	-	-	-	-	-	-
		celkem	5,40	5,34	1,88	7,22	1,23	2,23

### 5. 2. Potraty podle druhu, okresu bydliště a věku ženy na 1 000 žen příslušného věku

Mimodě- ložní těho- tenství	Ostatní potraty	Potraty celkem	Věk ženy	Území, okres	Území, kraj
-	-	0,17	-14	Jičín	Královéhradecký kraj
-	-	8,69	15-19		
0,56	-	10,02	20-24		
1,30	-	26,06	25-29		
0,42	-	20,79	30-34		
1,17	-	14,79	35-39		
0,62	-	7,74	40-44		
-	-	1,39	45-49		
-	-	-	50+		
<b>0,59</b>	-	<b>12,48</b>	<b>celkem</b>		
-	-	-	-14	Náchod	
-	-	6,98	15-19		
-	-	17,22	20-24		
0,93	-	29,27	25-29		
1,58	-	25,58	30-34		
1,20	-	17,70	35-39		
0,23	-	9,13	40-44		
-	-	0,48	45-49		
-	-	0,04	50+		
<b>0,55</b>	-	<b>14,50</b>	<b>celkem</b>		
-	-	0,16	-14	Rychnov n.Kněžnou	
-	-	3,28	15-19		
-	-	14,36	20-24		
0,43	-	22,63	25-29		
2,94	-	26,47	30-34		
0,40	-	17,08	35-39		
-	-	8,65	40-44		
-	-	1,38	45-49		
-	-	-	50+		
<b>0,53</b>	-	<b>13,16</b>	<b>celkem</b>		

## 5.2. Potraty podle druhu, okresu bydliště a věku ženy na 1 000 žen příslušného věku

Území, kraj	Území, okres	Věk ženy	Samo- volné potraty	Umělá přerušovaná těhotenství				
				mini- interupce	interupce po 8. t. t.	celkem	z toho ze zdr. důvodů	z toho farmako- logické UPT
Králové- hradecký kraj	Trutnov	-14	-	-	-	-	-	-
		15-19	0,76	4,94	1,52	6,47	0,38	2,66
		20-24	9,05	13,58	3,39	16,97	-	7,54
		25-29	8,11	11,41	6,61	18,02	1,80	5,71
		30-34	9,62	10,49	2,62	13,11	1,75	5,24
		35-39	7,19	11,89	3,04	14,94	1,11	4,43
		40-44	3,50	2,88	0,82	3,70	2,26	0,62
		45-49	0,45	0,89	0,22	1,11	0,89	-
		50+	-	-	-	-	-	-
		<b>celkem</b>	<b>5,24</b>	<b>7,36</b>	<b>2,40</b>	<b>9,76</b>	<b>1,28</b>	<b>3,32</b>
Pardubický kraj	Chrudim	-14	-	-	-	-	-	-
		15-19	1,29	3,01	1,72	4,74	-	2,15
		20-24	5,19	6,38	2,39	8,78	1,20	5,59
		25-29	6,98	8,57	2,86	11,42	1,27	7,30
		30-34	10,06	6,71	1,83	8,54	1,22	3,05
		35-39	8,75	8,75	1,81	10,56	1,81	5,43
		40-44	3,71	2,72	0,25	2,97	2,23	0,25
		45-49	0,80	-	-	-	-	-
		50+	-	-	-	-	-	-
		<b>celkem</b>	<b>5,28</b>	<b>5,01</b>	<b>1,43</b>	<b>6,44</b>	<b>1,16</b>	<b>3,18</b>
	Pardubice	-14	-	-	-	-	-	-
		15-19	1,44	3,45	1,44	4,89	0,29	3,45
		20-24	4,23	7,13	0,79	7,92	0,26	5,28
		25-29	9,14	4,28	3,89	8,17	2,14	3,11
		30-34	10,09	3,53	2,02	5,55	1,01	2,52
		35-39	7,24	4,28	1,64	5,92	0,82	2,30
		40-44	4,69	1,88	0,27	2,15	0,40	0,94
		45-49	0,16	0,62	0,16	0,78	0,16	0,47
		50+	-	-	-	-	-	-
		<b>celkem</b>	<b>5,43</b>	<b>3,29</b>	<b>1,38</b>	<b>4,67</b>	<b>0,73</b>	<b>2,27</b>

### 5. 2. Potraty podle druhu, okresu bydliště a věku ženy na 1 000 žen příslušného věku

Mimodě- ložní těho- tenství	Ostatní potraty	Potraty celkem	Věk ženy	Území, okres	Území, kraj
-	-	-	-14	Trutnov	Královéhradecký kraj
-	-	7,23	15-19		
-	-	26,03	20-24		
0,90	-	27,04	25-29		
0,58	-	23,31	30-34		
1,94	-	24,07	35-39		
0,21	-	7,41	40-44		
-	-	1,56	45-49		
-	-	-	50+		
0,52	-	15,51	celkem		
-	-	-	-14	Chrudim	Pardubický kraj
-	-	6,03	15-19		
0,40	-	14,37	20-24		
1,90	-	20,31	25-29		
1,83	-	20,43	30-34		
1,21	-	20,51	35-39		
0,25	-	6,93	40-44		
-	-	0,80	45-49		
-	-	-	50+		
0,81	-	12,53	celkem		
-	-	-	-14	Pardubice	
-	-	6,32	15-19		
0,53	-	12,68	20-24		
1,56	-	18,87	25-29		
1,68	-	17,31	30-34		
-	-	13,16	35-39		
0,13	-	6,98	40-44		
-	-	0,93	45-49		
-	-	-	50+		
0,55	-	10,65	celkem		

## 5.2. Potraty podle druhu, okresu bydliště a věku ženy na 1 000 žen příslušného věku

Území, kraj	Území, okres	Věk ženy	Samo- volné potraty	Umělá přerušovaná těhotenství				
				mini- interupce	interupce po 8. t. t.	celkem	z toho ze zdr. důvodů	z toho farmako- logické UPT
Pardubický kraj	Svitavy	-14	-	-	-	-	-	-
		15-19	0,81	2,84	0,81	3,65	-	2,03
		20-24	3,91	8,22	1,96	10,17	0,78	6,26
		25-29	7,29	9,51	3,49	13,00	0,95	6,98
		30-34	11,36	7,68	3,67	11,36	1,34	6,35
		35-39	4,84	7,86	1,51	9,37	0,60	3,93
		40-44	3,03	2,57	1,40	3,97	1,63	2,10
		45-49	0,52	0,52	0,26	0,78	0,52	0,26
		50+	-	-	-	-	-	-
		celkem	4,42	5,31	1,81	7,12	0,88	3,76
	Ústí nad Orlicí	-14	-	-	-	-	-	-
		15-19	0,63	1,90	0,32	2,22	-	1,58
		20-24	2,37	7,41	1,78	9,19	-	5,63
		25-29	9,16	8,92	1,88	10,80	1,41	6,57
		30-34	9,78	7,09	1,47	8,56	0,73	4,40
		35-39	5,83	6,06	1,63	7,69	0,47	4,90
		40-44	2,44	4,00	0,35	4,35	1,04	2,96
		45-49	0,39	0,59	-	0,59	-	0,59
		50+	-	-	-	-	-	-
		celkem	4,33	4,99	1,00	5,99	0,57	3,70
Kraj Vysočina	Havlíčkův Brod	-14	-	-	0,14	0,14	0,14	-
		15-19	2,85	1,90	0,48	2,38	-	0,48
		20-24	4,45	7,12	2,67	9,79	0,45	3,56
		25-29	12,63	5,77	2,16	7,94	1,08	1,80
		30-34	11,26	10,91	4,93	15,84	3,17	5,28
		35-39	9,48	4,74	2,37	7,11	0,68	3,39
		40-44	3,50	3,77	0,81	4,57	2,42	1,61
		45-49	1,18	0,89	-	0,89	0,89	-
		50+	-	-	-	-	-	-
		celkem	6,39	4,89	1,90	6,79	1,40	2,25

### 5. 2. Potraty podle druhu, okresu bydliště a věku ženy na 1 000 žen příslušného věku

Mimodě- ložní těho- tenství	Ostatní potraty	Potraty celkem	Věk ženy	Území, okres	Území, kraj
-	-	-	-14	Svitavy	Pardubický kraj
-	-	4,46	15-19		
0,39	-	14,48	20-24		
-	-	20,30	25-29		
0,67	-	23,38	30-34		
0,91	-	15,12	35-39		
-	-	7,00	40-44		
-	-	1,30	45-49		
-	-	-	50+		
0,27	-	11,81	celkem		
-	-	-	-14	Ústí nad Orlicí	
-	-	2,85	15-19		
0,59	-	12,15	20-24		
1,64	-	21,60	25-29		
0,98	-	19,32	30-34		
0,93	-	14,46	35-39		
-	-	6,78	40-44		
-	-	0,98	45-49		
-	-	-	50+		
0,57	-	10,89	celkem		
-	-	0,14	-14	Havlíčkův Brod	Kraj Vysočina
0,48	-	5,70	15-19		
-	-	14,24	20-24		
3,25	-	23,81	25-29		
1,06	-	28,16	30-34		
1,02	-	17,61	35-39		
0,27	-	8,34	40-44		
-	-	2,07	45-49		
-	-	-	50+		
0,85	-	14,03	celkem		

## 5.2. Potraty podle druhu, okresu bydliště a věku ženy na 1 000 žen příslušného věku

Území, kraj	Území, okres	Věk ženy	Samo- volné potraty	Umělá přerušovaná těhotenství				
				mini- interupce	interupce po 8. t. t.	celkem	z toho ze zdr. důvodů	z toho farmako- logické UPT
Kraj Vysočina	Jihlava	-14	-	0,11	-	0,11	-	0,11
		15-19	1,22	5,69	1,62	7,31	-	5,28
		20-24	5,41	7,72	2,70	10,43	1,54	4,63
		25-29	10,27	9,39	1,76	11,15	0,59	7,92
		30-34	12,74	8,50	2,83	11,33	0,57	7,08
		35-39	7,26	8,81	2,85	11,66	1,81	7,78
		40-44	2,79	3,00	0,43	3,43	1,07	2,36
		45-49	0,72	-	-	-	-	-
		50+	-	-	-	-	-	-
		celkem	5,71	5,87	1,62	7,49	0,81	4,82
	Pelhřimov	-14	-	-	-	-	-	-
		15-19	1,83	3,67	1,83	5,50	-	2,45
		20-24	3,53	5,88	2,94	8,82	-	1,76
		25-29	9,42	5,18	3,77	8,95	1,88	1,88
		30-34	11,04	7,82	2,76	10,58	0,92	4,14
		35-39	7,08	4,42	0,44	4,87	0,44	2,21
		40-44	2,58	3,32	0,37	3,69	1,11	1,48
		45-49	-	0,76	-	0,76	0,38	0,38
		50+	-	-	-	-	-	-
		celkem	4,98	4,26	1,57	5,84	0,72	1,97
	Třebíč	-14	-	-	-	-	-	-
		15-19	0,40	1,99	0,40	2,39	-	1,59
		20-24	6,01	5,26	0,75	6,01	0,38	3,76
		25-29	9,36	5,96	2,27	8,23	1,42	3,69
		30-34	12,78	4,26	1,52	5,78	0,61	2,74
		35-39	4,21	4,49	1,12	5,61	0,28	2,81
		40-44	3,19	2,97	0,46	3,42	1,82	0,68
		45-49	0,50	-	-	-	-	-
		50+	-	-	-	-	-	-
		celkem	5,14	3,47	0,92	4,39	0,71	2,05



**5. 2. Potraty podle druhu, okresu bydliště a věku ženy na 1 000 žen příslušného věku**

Mimodě- ložní těho- tenství	Ostatní potraty	Potraty celkem	Věk ženy	Území, okres	Území, kraj
-	-	0,11	-14	Jihlava	Kraj Vysočina
0,41	-	8,94	15-19		
0,77	-	16,61	20-24		
0,29	-	21,72	25-29		
1,13	-	25,21	30-34		
1,56	-	20,48	35-39		
0,21	-	6,44	40-44		
-	-	0,72	45-49		
-	-	-	50+		
<b>0,61</b>	-	<b>13,81</b>	<b>celkem</b>		
-	-	-	-14	Pelhřimov	
-	-	7,34	15-19		
0,59	-	12,93	20-24		
0,47	-	18,84	25-29		
1,84	-	23,46	30-34		
1,33	-	13,27	35-39		
-	-	6,28	40-44		
-	-	0,76	45-49		
-	-	-	50+		
<b>0,59</b>	-	<b>11,41</b>	<b>celkem</b>		
-	-	-	-14	Třebíč	
-	-	2,79	15-19		
0,75	-	12,78	20-24		
0,85	-	18,44	25-29		
1,52	-	20,08	30-34		
0,28	-	10,11	35-39		
-	-	6,61	40-44		
-	-	0,50	45-49		
-	-	-	50+		
<b>0,46</b>	-	<b>9,99</b>	<b>celkem</b>		

## 5.2. Potraty podle druhu, okresu bydliště a věku ženy na 1 000 žen příslušného věku

Území, kraj	Území, okres	Věk ženy	Samo- volné potraty	Umělá přerušovaná těhotenství				
				mini- interupce	interupce po 8. t. t.	celkem	z toho ze zdr. důvodů	z toho farmako- logické UPT
Kraj Vysočina	Žďár nad Sázavou	-14	-	-	-	-	-	-
		15-19	0,37	0,37	-	0,37	-	-
		20-24	5,30	4,31	1,66	5,96	1,66	0,99
		25-29	13,25	3,71	2,65	6,36	2,39	1,59
		30-34	7,85	5,89	2,80	8,69	3,64	0,56
		35-39	7,75	8,58	1,38	9,96	1,38	2,21
		40-44	3,04	1,08	0,87	1,95	0,65	0,43
		45-49	0,70	1,17	-	1,17	0,70	0,47
		50+	-	-	-	-	-	-
		<b>celkem</b>	<b>5,47</b>	<b>3,52</b>	<b>1,33</b>	<b>4,85</b>	<b>1,49</b>	<b>0,90</b>
Jihomoravský kraj	Blansko	-14	-	-	-	-	-	-
		15-19	0,87	3,49	0,87	4,36	-	1,31
		20-24	2,82	4,84	4,44	9,28	0,40	1,61
		25-29	7,80	4,06	2,18	6,24	0,94	2,81
		30-34	9,14	6,78	2,65	9,43	1,47	2,95
		35-39	7,12	4,83	2,03	6,87	0,51	3,05
		40-44	3,09	2,42	0,88	3,31	1,98	0,88
		45-49	0,25	0,25	-	0,25	0,25	-
		50+	-	-	-	-	-	-
	<b>celkem</b>	<b>4,54</b>	<b>3,66</b>	<b>1,72</b>	<b>5,38</b>	<b>0,88</b>	<b>1,77</b>	
	Brno-město	-14	-	-	0,03	0,03	0,03	-
		15-19	1,66	2,07	3,17	5,24	0,14	0,97
		20-24	2,44	6,30	6,04	12,34	0,39	2,44
		25-29	8,54	6,13	6,13	12,27	1,24	1,99
		30-34	10,84	5,46	5,32	10,77	1,23	1,64
		35-39	8,32	5,50	4,09	9,60	1,07	1,28
		40-44	4,03	2,27	2,08	4,34	1,07	0,38
		45-49	1,08	0,31	0,46	0,77	0,31	0,23
		50+	-	-	-	-	-	-
<b>celkem</b>		<b>5,79</b>	<b>3,98</b>	<b>3,78</b>	<b>7,76</b>	<b>0,88</b>	<b>1,19</b>	

### 5. 2. Potraty podle druhu, okresu bydliště a věku ženy na 1 000 žen příslušného věku

Mimodě- ložní těho- tenství	Ostatní potraty	Potraty celkem	Věk ženy	Území, okres	Území, kraj
-	-	-	-14	Žďár nad Sázavou	Kraj Vysočina
-	-	0,73	15-19		
-	-	11,26	20-24		
1,06	-	20,67	25-29		
2,24	-	18,78	30-34		
0,83	-	18,54	35-39		
0,22	-	5,20	40-44		
-	-	1,88	45-49		
-	-	-	50+		
<b>0,63</b>	-	<b>10,94</b>	<b>celkem</b>		
-	-	-	-14	Blansko	Jihomoravský kraj
-	-	5,24	15-19		
0,81	-	12,91	20-24		
0,62	-	14,66	25-29		
1,18	-	19,75	30-34		
0,25	-	14,24	35-39		
0,22	-	6,61	40-44		
-	-	0,51	45-49		
-	-	-	50+		
<b>0,42</b>	-	<b>10,34</b>	<b>celkem</b>		
-	-	0,03	-14	Brno-město	
0,14	-	7,04	15-19		
0,39	-	15,17	20-24		
0,83	-	21,63	25-29		
1,36	-	22,98	30-34		
0,60	-	18,53	35-39		
0,13	-	8,50	40-44		
0,08	-	1,94	45-49		
-	-	-	50+		
<b>0,54</b>	-	<b>14,09</b>	<b>celkem</b>		

## 5.2. Potraty podle druhu, okresu bydliště a věku ženy na 1 000 žen příslušného věku

Území, kraj	Území, okres	Věk ženy	Samo- volné potraty	Umělá přerušovaná těhotenství				
				mini- interupce	interupce po 8. t. t.	celkem	z toho ze zdr. důvodů	z toho farmako- logické UPT
Jihomoravský kraj	Brno-venkov	-14	-	-	-	-	-	-
		15-19	0,41	1,02	0,82	1,83	-	1,02
		20-24	3,76	5,23	3,55	8,78	0,84	2,09
		25-29	6,80	3,71	3,24	6,95	1,24	1,85
		30-34	11,00	5,03	5,30	10,33	2,65	1,59
		35-39	6,97	5,79	2,95	8,74	0,95	1,65
		40-44	3,26	2,47	1,68	4,15	2,27	0,49
		45-49	0,12	-	0,12	0,12	-	0,12
		50+	-	-	-	-	-	-
		celkem	4,75	3,28	2,47	5,75	1,25	1,17
	Břeclav	-14	-	-	-	-	-	-
		15-19	0,84	2,53	1,69	4,22	0,42	1,26
		20-24	1,95	4,69	5,08	9,77	2,34	1,56
		25-29	5,07	11,82	6,75	18,58	7,88	4,78
		30-34	5,72	7,36	7,90	15,26	5,72	2,18
		35-39	3,17	10,01	8,54	18,55	7,57	2,20
		40-44	2,07	2,48	2,07	4,55	3,10	0,83
		45-49	0,23	0,46	-	0,46	0,46	-
		50+	-	-	-	-	-	-
		celkem	2,75	5,58	4,52	10,10	4,09	1,77
	Hodonín	-14	-	-	-	-	-	-
		15-19	0,61	1,84	0,92	2,76	0,31	0,92
		20-24	3,12	7,09	2,84	9,93	0,57	4,54
		25-29	11,97	7,27	4,06	11,33	2,35	2,78
		30-34	9,47	7,75	3,87	11,62	3,66	1,94
		35-39	6,43	3,62	3,42	7,03	2,41	1,41
		40-44	1,96	1,79	0,33	2,12	1,30	0,16
		45-49	0,35	0,35	-	0,35	0,35	-
		50+	-	-	-	-	-	-
		celkem	4,82	4,00	2,09	6,10	1,61	1,49

### 5. 2. Potraty podle druhu, okresu bydliště a věku ženy na 1 000 žen příslušného věku

Mimodě- ložní těho- tenství	Ostatní potraty	Potraty celkem	Věk ženy	Území, okres	Území, kraj
-	-	-	-14	Brno-venkov	Jihomoravský kraj
-	-	2,24	15-19		
0,42	-	12,96	20-24		
1,54	-	15,29	25-29		
1,19	-	22,52	30-34		
1,18	-	16,90	35-39		
0,10	-	7,51	40-44		
-	-	0,24	45-49		
-	-	-	50+		
<b>0,63</b>	-	<b>11,13</b>	<b>celkem</b>		
-	-	-	-14	Břeclav	
-	-	5,06	15-19		
-	-	11,72	20-24		
0,28	-	23,92	25-29		
1,09	-	22,07	30-34		
0,24	-	21,97	35-39		
-	-	6,62	40-44		
-	-	0,69	45-49		
-	-	-	50+		
<b>0,24</b>	-	<b>13,09</b>	<b>celkem</b>		
-	-	-	-14	Hodonín	
-	-	3,37	15-19		
0,28	-	13,34	20-24		
0,21	-	23,52	25-29		
0,43	-	21,51	30-34		
0,40	-	13,87	35-39		
-	-	4,07	40-44		
-	-	0,70	45-49		
-	-	-	50+		
<b>0,18</b>	-	<b>11,10</b>	<b>celkem</b>		

## 5.2. Potraty podle druhu, okresu bydliště a věku ženy na 1 000 žen příslušného věku

Území, kraj	Území, okres	Věk ženy	Samo- volné potraty	Umělá přerušovaná těhotenství				
				mini- interupce	interupce po 8. t. t.	celkem	z toho ze zdr. důvodů	z toho farmako- logické UPT
Jihomoravský kraj	Vyškov	-14	-	-	0,13	0,13	0,13	-
		15-19	1,01	1,51	1,01	2,52	-	1,51
		20-24	6,38	4,90	4,90	9,81	-	1,96
		25-29	6,44	5,72	4,29	10,01	0,72	1,79
		30-34	9,68	8,06	5,48	13,55	3,55	4,52
		35-39	5,08	2,99	4,18	7,17	1,49	0,90
		40-44	3,36	1,55	1,81	3,36	2,07	0,52
		45-49	0,30	0,91	-	0,91	0,30	0,30
		50+	-	-	-	-	-	-
		celkem	4,60	3,57	3,08	6,66	1,37	1,57
	Znojmo	-14	-	-	0,11	0,11	-	-
		15-19	0,39	2,35	3,13	5,48	-	1,96
		20-24	2,94	8,09	4,41	12,50	-	4,41
		25-29	6,39	5,00	3,89	8,89	0,83	3,33
		30-34	5,88	5,32	2,80	8,12	1,12	1,40
		35-39	6,48	3,89	2,59	6,48	0,52	2,07
		40-44	3,05	2,40	0,87	3,27	1,74	0,87
		45-49	0,23	0,23	0,23	0,46	0,23	0,23
		50+	0,04	-	-	-	-	-
		celkem	3,72	3,64	2,37	6,01	0,71	1,86
Olomoucký kraj	Jeseník	-14	-	-	-	-	-	-
		15-19	3,46	4,62	3,46	8,08	1,15	1,15
		20-24	3,25	1,08	1,08	2,17	1,08	1,08
		25-29	6,27	5,38	4,48	9,86	1,79	-
		30-34	9,36	3,75	-	3,75	-	-
		35-39	6,33	1,81	2,71	4,52	0,90	-
		40-44	1,37	2,05	-	2,05	-	-
		45-49	-	-	-	-	-	-
		50+	-	-	-	-	-	-
		celkem	4,07	2,54	1,52	4,07	0,64	0,25

### 5. 2. Potraty podle druhu, okresu bydliště a věku ženy na 1 000 žen příslušného věku

Mimodě- ložní těho- tenství	Ostatní potraty	Potraty celkem	Věk ženy	Území, okres	Území, kraj
-	-	0,13	-14	Vyškov	Jihomoravský kraj
-	-	3,53	15-19		
-	-	16,18	20-24		
1,07	-	17,52	25-29		
2,26	-	25,48	30-34		
0,60	-	12,85	35-39		
0,26	-	6,99	40-44		
-	-	1,21	45-49		
-	-	-	50+		
<b>0,64</b>	-	<b>11,89</b>	<b>celkem</b>		
-	-	0,11	-14	Znojmo	
-	-	5,87	15-19		
1,84	-	17,28	20-24		
1,67	-	16,94	25-29		
1,40	-	15,40	30-34		
0,26	-	13,21	35-39		
0,44	-	6,75	40-44		
-	-	0,69	45-49		
-	-	0,04	50+		
<b>0,75</b>	-	<b>10,49</b>	<b>celkem</b>		
-	-	-	-14	Jeseník	Olomoucký kraj
-	-	11,55	15-19		
-	-	5,42	20-24		
0,90	-	17,03	25-29		
0,94	-	14,04	30-34		
-	-	10,86	35-39		
-	-	3,42	40-44		
-	-	-	45-49		
-	-	-	50+		
<b>0,25</b>	-	<b>8,39</b>	<b>celkem</b>		

## 5.2. Potraty podle druhu, okresu bydliště a věku ženy na 1 000 žen příslušného věku

Území, kraj	Území, okres	Věk ženy	Samo- volné potraty	Umělá přerušovaná těhotenství				
				mini- interupce	interupce po 8. t. t.	celkem	z toho ze zdr. důvodů	z toho farmako- logické UPT
Olomoucký kraj	Olomouc	-14	-	-	-	-	-	-
		15-19	1,39	3,96	0,79	4,75	0,20	1,39
		20-24	3,47	9,06	1,54	10,60	-	4,63
		25-29	8,77	9,75	2,65	12,40	0,70	4,04
		30-34	8,90	6,48	2,67	9,15	0,76	3,05
		35-39	8,63	7,80	2,25	10,05	1,06	2,96
		40-44	3,46	3,85	0,79	4,64	2,37	0,30
		45-49	0,35	1,05	0,12	1,17	0,70	0,12
		50+	-	-	-	-	-	-
		celkem	5,13	5,76	1,53	7,29	0,97	2,16
	Prostějov	-14	0,12	-	-	-	-	-
		15-19	0,81	2,43	4,06	6,49	-	3,65
		20-24	2,05	6,16	8,63	14,79	0,82	6,16
		25-29	12,01	5,69	7,59	13,27	1,26	5,37
		30-34	13,47	5,20	5,82	11,02	0,31	5,82
		35-39	10,83	5,28	4,49	9,78	0,79	3,70
		40-44	3,46	3,25	1,95	5,19	3,25	0,65
		45-49	0,50	0,75	-	0,75	-	0,25
		50+	-	-	-	-	-	-
		celkem	6,28	3,96	4,21	8,17	1,05	3,29
	Přerov	-14	-	-	-	-	-	-
		15-19	1,07	1,78	0,71	2,49	-	1,07
		20-24	6,65	9,98	3,66	13,64	1,33	3,99
		25-29	12,13	7,58	4,30	11,88	3,54	4,04
		30-34	10,64	9,63	2,53	12,16	1,01	4,31
		35-39	13,25	8,34	2,21	10,55	1,47	4,17
		40-44	2,73	1,95	1,56	3,52	1,76	0,78
		45-49	0,62	0,41	-	0,41	-	0,21
		50+	-	-	-	-	-	-
		celkem	6,62	5,36	2,05	7,41	1,33	2,52



### 5. 2. Potraty podle druhu, okresu bydliště a věku ženy na 1 000 žen příslušného věku

Mimodě- ložní těho- tenství	Ostatní potraty	Potraty celkem	Věk ženy	Území, okres	Území, kraj
-	-	-	-14	Olomouc	Olomoucký kraj
-	-	6,14	15-19		
0,39	-	14,46	20-24		
0,84	-	22,01	25-29		
1,40	-	19,45	30-34		
0,71	-	19,39	35-39		
0,20	-	8,29	40-44		
-	-	1,52	45-49		
-	-	-	50+		
<b>0,51</b>	-	<b>12,93</b>	<b>celkem</b>		
-	-	0,12	-14	Prostějov	
0,41	-	7,70	15-19		
1,23	-	18,08	20-24		
1,58	-	26,86	25-29		
1,84	-	26,32	30-34		
1,32	-	21,93	35-39		
0,22	-	8,87	40-44		
-	-	1,25	45-49		
-	-	-	50+		
<b>0,88</b>	-	<b>15,34</b>	<b>celkem</b>		
-	-	-	-14	Přerov	
-	-	3,56	15-19		
1,00	-	21,29	20-24		
1,52	-	25,53	25-29		
2,53	-	25,33	30-34		
0,74	-	24,53	35-39		
0,20	-	6,45	40-44		
0,21	-	1,23	45-49		
-	-	-	50+		
<b>0,86</b>	-	<b>14,90</b>	<b>celkem</b>		

## 5.2. Potraty podle druhu, okresu bydliště a věku ženy na 1 000 žen příslušného věku

Území, kraj	Území, okres	Věk ženy	Samo- volné potraty	Umělá přerušovaná těhotenství				
				mini- interupce	interupce po 8. t. t.	celkem	z toho ze zdr. důvodů	z toho farmako- logické UPT
Olomoucký kraj	Šumperk	-14	-	0,11	-	0,11	-	-
		15-19	2,27	3,41	0,38	3,79	-	2,65
		20-24	5,66	7,78	4,24	12,02	1,41	2,12
		25-29	8,08	7,81	3,23	11,05	1,62	2,69
		30-34	13,06	7,10	2,84	9,94	2,56	1,14
		35-39	8,17	7,90	1,91	9,80	1,63	1,36
		40-44	3,85	4,06	0,81	4,87	3,65	0,61
		45-49	0,44	0,67	0,22	0,89	0,67	-
		50+	-	-	-	-	-	-
		celkem	5,77	5,35	1,82	7,17	1,78	1,36
Zlínský kraj	Kroměříž	-14	-	0,13	-	0,13	0,13	-
		15-19	1,30	3,91	1,74	5,65	-	1,30
		20-24	5,79	9,09	4,13	13,22	0,41	4,13
		25-29	10,79	8,83	1,96	10,79	-	3,60
		30-34	12,82	8,13	2,81	10,94	1,88	3,13
		35-39	10,12	7,44	2,98	10,42	1,19	2,68
		40-44	3,94	4,17	1,39	5,56	2,78	1,39
		45-49	-	0,77	-	0,77	-	0,26
		50+	-	-	-	-	-	-
		celkem	6,30	5,81	2,00	7,81	1,07	2,22
	Uherské Hradiště	-14	-	-	-	-	-	-
		15-19	0,97	1,30	0,65	1,94	-	0,65
		20-24	2,14	8,86	2,44	11,30	1,53	6,11
		25-29	9,51	6,27	2,32	8,59	1,86	3,48
		30-34	10,50	6,85	2,97	9,82	2,74	4,11
		35-39	9,43	3,43	2,36	5,79	1,50	2,36
		40-44	4,27	4,63	1,60	6,23	6,05	1,78
45-49		0,96	0,58	-	0,58	0,58	0,19	
50+	-	-	-	-	-	-		
celkem	5,57	4,42	1,74	6,16	2,26	2,52		

### 5. 2. Potraty podle druhu, okresu bydliště a věku ženy na 1 000 žen příslušného věku

Mimodě- ložní těho- tenství	Ostatní potraty	Potraty celkem	Věk ženy	Území, okres	Území, kraj
-	-	0,11	-14	Šumperk	Olomoucký kraj
-	-	6,06	15-19		
0,35	-	18,03	20-24		
1,62	-	20,74	25-29		
1,42	-	24,42	30-34		
0,82	-	18,79	35-39		
0,20	-	8,92	40-44		
-	-	1,33	45-49		
-	-	-	50+		
0,62	-	13,56	celkem		
-	-	0,13	-14	Kroměříž	Zlínský kraj
-	-	6,96	15-19		
0,41	-	19,42	20-24		
2,62	-	24,21	25-29		
0,94	-	24,70	30-34		
0,60	-	21,14	35-39		
0,46	-	9,96	40-44		
-	-	0,77	45-49		
-	-	-	50+		
0,71	-	14,82	celkem		
-	-	-	-14	Uherské Hradiště	
-	-	2,92	15-19		
0,31	-	13,75	20-24		
-	-	18,10	25-29		
1,60	-	21,92	30-34		
1,07	-	16,29	35-39		
0,36	-	10,86	40-44		
-	-	1,54	45-49		
-	-	-	50+		
0,49	-	12,22	celkem		

## 5.2. Potraty podle druhu, okresu bydliště a věku ženy na 1 000 žen příslušného věku

Území, kraj	Území, okres	Věk ženy	Samo- volné potraty	Umělá přerušovaná těhotenství					
				mini- interupce	interupce po 8. t. t.	celkem	z toho ze zdr. důvodů	z toho farmako- logické UPT	
Zlínský kraj	Vsetín	-14	-	-	-	-	-	-	
		15-19	1,59	2,54	2,54	5,09	-	1,59	
		20-24	5,57	5,57	2,64	8,21	0,29	2,35	
		25-29	8,80	6,32	4,29	10,60	1,81	2,48	
		30-34	12,70	8,17	4,31	12,48	2,72	3,40	
		35-39	11,42	6,94	2,91	9,85	1,79	3,36	
		40-44	3,18	2,65	1,59	4,24	3,36	0,35	
		45-49	0,19	0,38	-	0,38	0,19	-	
		50+	-	-	-	-	-	-	
		celkem	6,15	4,52	2,50	7,03	1,59	1,82	
	Zlín	-14	-	-	-	-	-	-	
		15-19	0,24	1,44	0,72	2,16	-	-	
		20-24	5,05	4,33	3,13	7,45	0,48	0,72	
		25-29	13,09	5,93	2,97	8,90	1,40	1,40	
		30-34	14,25	6,95	2,54	9,50	2,37	0,85	
		35-39	10,41	4,97	1,24	6,22	0,47	0,93	
		40-44	5,09	3,60	0,99	4,59	3,47	0,37	
		45-49	0,43	-	0,14	0,14	0,14	-	
		50+	0,02	-	-	-	-	-	
		celkem	7,07	3,86	1,57	5,43	1,35	0,60	
	Moravsko- slezský kraj	Bruntál	-14	-	-	-	-	-	
			15-19	1,39	2,77	0,46	3,23	-	1,85
			20-24	12,34	7,93	5,29	13,22	1,76	1,76
			25-29	9,33	11,48	3,23	14,71	3,23	2,51
			30-34	12,82	11,31	4,15	15,46	2,26	4,52
			35-39	10,34	7,75	3,32	11,07	2,58	1,48
			40-44	5,56	3,61	1,39	5,00	3,06	1,67
45-49			-	0,29	-	0,29	0,29	-	
50+			-	-	-	-	-	-	
celkem			7,09	6,17	2,40	8,56	1,94	1,89	

### 5. 2. Potraty podle druhu, okresu bydliště a věku ženy na 1 000 žen příslušného věku

Mimodě- ložní těho- tenství	Ostatní potraty	Potraty celkem	Věk ženy	Území, okres	Území, kraj
-	-	-	-14	Vsetín	Zlínský kraj
-	-	6,68	15-19		
-	-	13,79	20-24		
0,68	-	20,08	25-29		
2,27	-	27,45	30-34		
1,57	-	22,83	35-39		
0,35	-	7,77	40-44		
-	-	0,57	45-49		
-	-	-	50+		
0,72	-	13,89	celkem		
-	-	-	-14	Zlín	
-	-	2,40	15-19		
0,24	-	12,74	20-24		
1,05	-	23,04	25-29		
1,70	-	25,44	30-34		
1,24	-	17,87	35-39		
-	-	9,68	40-44		
-	-	0,57	45-49		
-	-	0,02	50+		
0,60	-	13,10	celkem		
-	-	-	-14	Bruntál	Moravskoslezský kraj
-	-	4,62	15-19		
0,88	-	26,44	20-24		
-	-	24,03	25-29		
1,89	-	30,17	30-34		
0,37	-	21,78	35-39		
0,28	-	10,84	40-44		
-	-	0,29	45-49		
-	-	-	50+		
0,46	-	16,11	celkem		

## 5.2. Potraty podle druhu, okresu bydliště a věku ženy na 1 000 žen příslušného věku

Území, kraj	Území, okres	Věk ženy	Samo- volné potraty	Umělá přerušovaná těhotenství				
				mini- interupce	interupce po 8. t. t.	celkem	z toho ze zdr. důvodů	z toho farmako- logické UPT
Moravsko- slezský kraj	Frýdek-Místek	-14	-	-	-	-	-	-
		15-19	0,62	1,86	0,62	2,48	0,21	1,24
		20-24	4,60	7,39	1,80	9,19	0,60	3,20
		25-29	6,75	6,90	2,61	9,51	0,61	2,91
		30-34	10,08	6,52	1,63	8,16	0,74	3,26
		35-39	8,47	5,74	1,87	7,61	0,43	2,73
		40-44	4,26	2,88	0,58	3,45	1,84	0,81
		45-49	0,13	0,13	-	0,13	-	0,13
		50+	-	-	-	-	-	-
		celkem	5,02	4,30	1,24	5,54	0,68	1,92
	Karviná	-14	-	-	-	-	-	-
		15-19	4,32	3,01	1,88	4,89	0,19	0,94
		20-24	9,59	9,59	4,96	14,55	0,68	2,91
		25-29	10,41	8,96	4,22	13,18	1,05	3,29
		30-34	11,13	10,61	4,92	15,52	1,55	4,14
		35-39	7,59	6,50	2,71	9,21	0,95	2,44
		40-44	3,30	2,97	1,10	4,07	3,19	0,44
		45-49	0,43	0,32	0,22	0,54	0,43	-
		50+	0,02	0,02	-	0,02	0,02	-
		celkem	6,42	5,77	2,70	8,47	1,26	1,94
	Nový Jičín	-14	-	-	-	-	-	-
		15-19	2,00	3,72	1,72	5,43	-	0,86
		20-24	6,91	5,25	2,76	8,02	0,28	0,83
		25-29	9,98	7,48	2,49	9,98	1,66	1,04
		30-34	9,37	6,18	3,20	9,37	1,70	1,28
		35-39	8,11	6,90	2,43	9,33	1,62	1,01
		40-44	4,75	1,80	0,49	2,29	1,80	-
		45-49	0,54	0,18	0,18	0,36	0,36	-
		50+	-	-	-	-	-	-
		celkem	5,91	4,31	1,78	6,09	1,15	0,66

### 5. 2. Potraty podle druhu, okresu bydliště a věku ženy na 1 000 žen příslušného věku

Mimodě- ložní těho- tenství	Ostatní potraty	Potraty celkem	Věk ženy	Území, okres	Území, kraj
-	-	-	-14	Frydek-Místek	Moravskoslezský kraj
-	-	3,10	15-19		
0,80	-	14,59	20-24		
1,07	-	17,33	25-29		
0,59	-	18,83	30-34		
0,57	-	16,65	35-39		
0,12	-	7,83	40-44		
-	-	0,25	45-49		
-	-	-	50+		
0,43	-	10,99	celkem		
-	-	-	-14	Karviná	
-	-	9,21	15-19		
0,34	-	24,48	20-24		
1,19	-	24,77	25-29		
1,81	-	28,46	30-34		
0,27	-	17,07	35-39		
0,11	-	7,48	40-44		
-	-	0,97	45-49		
-	-	0,04	50+		
0,54	-	15,42	celkem		
-	-	-	-14	Nový Jičín	
-	-	7,43	15-19		
0,28	-	15,20	20-24		
1,45	-	21,41	25-29		
2,13	-	20,88	30-34		
0,20	-	17,64	35-39		
0,33	-	7,37	40-44		
-	-	0,91	45-49		
-	-	-	50+		
0,63	-	12,63	celkem		

## 5.2. Potraty podle druhu, okresu bydliště a věku ženy na 1 000 žen příslušného věku

Území, kraj	Území, okres	Věk ženy	Samo- volné potraty	Umělá přerušovaná těhotenství				
				mini- interupce	interupce po 8. t. t.	celkem	z toho ze zdr. důvodů	z toho farmako- logické UPT
Moravsko- slezský kraj	Opava	-14	-	-	-	-	-	-
		15-19	1,26	1,26	0,50	1,77	0,25	1,01
		20-24	7,07	8,78	2,68	11,46	1,46	4,88
		25-29	10,06	7,97	3,23	11,20	1,71	4,37
		30-34	10,38	8,44	2,29	10,73	1,23	5,10
		35-39	6,78	8,82	1,36	10,17	1,36	4,75
		40-44	2,24	3,22	0,56	3,78	2,94	0,56
		45-49	0,15	0,31	0,15	0,46	0,31	0,15
		50+	0,03	-	-	-	-	-
		celkem	5,29	5,39	1,45	6,84	1,40	2,82
	Ostrava-město	-14	-	0,08	-	0,08	0,04	0,04
		15-19	3,03	3,60	1,44	5,05	0,43	1,15
		20-24	5,59	8,73	5,73	14,46	2,32	2,59
		25-29	9,24	8,27	4,09	12,36	1,46	2,72
		30-34	8,47	9,49	3,54	13,03	1,68	2,61
		35-39	7,02	6,17	2,85	9,02	1,42	1,52
		40-44	3,21	2,66	0,70	3,37	2,50	0,63
		45-49	0,42	0,34	-	0,34	0,34	-
		50+	0,01	-	0,01	0,01	0,01	-
		celkem	5,23	5,40	2,44	7,84	1,50	1,53
ČR	-14	0,00	0,01	0,02	0,03	0,02	0,00	
	15-19	1,41	3,17	1,49	4,66	0,23	1,54	
	20-24	4,98	7,89	3,97	11,87	0,88	3,45	
	25-29	9,10	8,29	4,16	12,44	1,72	3,63	
	30-34	10,12	7,79	3,77	11,56	2,02	3,17	
	35-39	7,94	6,76	2,88	9,63	1,56	2,64	
	40-44	3,51	3,05	1,26	4,31	2,67	0,82	
	45-49	0,44	0,45	0,14	0,59	0,37	0,13	
	50+	0,00	0,00	0,00	0,00	0,00	-	
	celkem	5,39	5,12	2,40	7,52	1,47	2,06	

Pozn: V celkových počtech za ČR jsou započítány potraty bezdomovkyň.



### 5. 2. Potraty podle druhu, okresu bydliště a věku ženy na 1 000 žen příslušného věku

Mimodě- ložní těho- tenství	Ostatní potraty	Potraty celkem	Věk ženy	Území, okres	Území, kraj
-	-	-	-14	Opava	Moravskoslezský kraj
-	-	3,03	15-19		
0,24	-	18,77	20-24		
0,95	-	22,21	25-29		
1,06	-	22,16	30-34		
0,85	-	17,80	35-39		
-	-	6,03	40-44		
-	-	0,61	45-49		
-	-	0,03	50+		
0,44	-	12,57	celkem		
-	-	0,08	-14	Ostrava-město	
0,29	-	8,36	15-19		
0,68	-	20,73	20-24		
1,07	-	22,67	25-29		
0,93	-	22,43	30-34		
0,57	-	16,61	35-39		
0,08	-	6,65	40-44		
-	-	0,75	45-49		
-	-	0,03	50+		
0,50	-	13,57	celkem		
-	-	0,03	-14		ČR
0,07	-	6,13	15-19		
0,57	-	17,41	20-24		
1,01	-	22,55	25-29		
1,33	-	23,01	30-34		
0,77	-	18,34	35-39		
0,19	-	8,01	40-44		
0,01	-	1,04	45-49		
0,00	-	0,00	50+		
0,56	-	13,47	celkem		

## 5.3. Potraty podle druhu, kraje bydliště a věku ženy

Území, kraj	Věk ženy	Samo- volné potraty	Umělá přerušovaná těhotenství					Mimodě- ložní tenství	Ostatní potraty	Potraty celkem
			mini- interupce	interupce po 8. t. t.	celkem	z toho ze zdr. důvodů	z toho farmako- logické UPT			
Hl. m. Praha	-14	-	-	-	-	-	-	-	-	-
	15-19	16	60	22	82	3	27	2	-	100
	20-24	64	195	90	285	19	91	8	-	357
	25-29	216	290	127	417	67	132	43	-	676
	30-34	434	308	195	503	134	121	61	-	998
	35-39	437	339	168	507	123	119	51	-	995
	40-44	234	164	84	248	143	49	17	-	499
	45-49	19	19	7	26	17	3	-	-	45
	50+	-	-	-	-	-	-	-	-	-
	<b>celkem</b>	<b>1 420</b>	<b>1 375</b>	<b>693</b>	<b>2 068</b>	<b>506</b>	<b>542</b>	<b>182</b>	-	<b>3 670</b>
Středočeský kraj	-14	-	2	3	5	3	-	-	-	5
	15-19	27	103	41	144	6	54	3	-	174
	20-24	123	205	113	318	33	91	21	-	462
	25-29	307	347	190	537	96	138	42	-	886
	30-34	422	356	192	548	119	146	69	-	1 039
	35-39	364	358	133	491	93	123	34	-	889
	40-44	185	208	96	304	215	42	11	-	500
	45-49	21	24	9	33	15	9	-	-	54
	50+	1	-	-	-	-	-	-	-	1
<b>celkem</b>	<b>1 450</b>	<b>1 603</b>	<b>777</b>	<b>2 380</b>	<b>580</b>	<b>603</b>	<b>180</b>	-	<b>4 010</b>	
Jihočeský kraj	-14	-	-	1	1	1	-	-	-	1
	15-19	13	46	30	76	10	31	1	-	90
	20-24	60	118	62	180	16	58	13	-	253
	25-29	187	195	82	277	42	100	18	-	482
	30-34	208	166	80	246	46	73	37	-	491
	35-39	174	153	72	225	42	90	24	-	423
	40-44	96	100	26	126	88	33	9	-	231
	45-49	15	12	-	12	10	3	-	-	27
	50+	-	-	-	-	-	-	-	-	-
<b>celkem</b>	<b>753</b>	<b>790</b>	<b>353</b>	<b>1 143</b>	<b>255</b>	<b>388</b>	<b>102</b>	-	<b>1 998</b>	

## 5.3. Potraty podle druhu, kraje bydliště a věku ženy

Území, kraj	Věk ženy	Samo- volné potraty	Umělá přerušovaná těhotenství					Mimodě- ložní tenství	Ostatní potraty	Potraty celkem
			mini- interupce	interupce po 8. t. t.	celkem	z toho ze zdr. důvodů	z toho farmako- logické UPT			
Plzeňský kraj	-14	-	-	-	-	-	-	-	-	-
	15-19	28	23	7	30	1	4	-	-	58
	20-24	111	85	48	133	5	38	3	-	247
	25-29	210	123	60	183	29	63	7	-	400
	30-34	228	140	49	189	31	44	12	-	429
	35-39	204	111	49	160	19	42	2	-	366
	40-44	88	70	29	99	46	17	-	-	187
	45-49	13	11	3	14	9	1	-	-	27
	50+	-	-	-	-	-	-	-	-	-
<b>celkem</b>		<b>882</b>	<b>563</b>	<b>245</b>	<b>808</b>	<b>140</b>	<b>209</b>	<b>24</b>	-	<b>1 714</b>
Karlovarský kraj	-14	-	2	-	2	-	1	-	-	2
	15-19	11	33	17	50	1	36	-	-	61
	20-24	40	85	35	120	6	55	8	-	168
	25-29	73	97	47	144	17	71	10	-	227
	30-34	61	109	45	154	18	84	9	-	224
	35-39	53	91	31	122	16	62	3	-	178
	40-44	37	48	18	66	35	22	3	-	106
	45-49	3	5	4	9	6	3	-	-	12
	50+	-	-	-	-	-	-	-	-	-
<b>celkem</b>		<b>278</b>	<b>470</b>	<b>197</b>	<b>667</b>	<b>99</b>	<b>334</b>	<b>33</b>	-	<b>978</b>
Ústecký kraj	-14	2	2	3	5	5	-	-	-	7
	15-19	58	98	57	155	12	27	-	-	213
	20-24	158	244	128	372	24	57	22	-	552
	25-29	321	303	168	471	36	90	27	-	819
	30-34	303	303	130	433	43	78	31	-	767
	35-39	259	258	108	366	36	74	27	-	652
	40-44	130	121	57	178	144	20	7	-	315
	45-49	13	21	4	25	19	5	-	-	38
	50+	-	-	-	-	-	-	-	-	-
<b>celkem</b>		<b>1 244</b>	<b>1 350</b>	<b>655</b>	<b>2 005</b>	<b>319</b>	<b>351</b>	<b>114</b>	-	<b>3 363</b>

## 5.3. Potraty podle druhu, kraje bydliště a věku ženy

Území, kraj	Věk ženy	Samo- volné potraty	Umělá přerušená těhotenství					Mimodě- ložní tenství	Ostatní potraty	Potraty celkem
			mini- interupce	interupce po 8. t. t.	celkem	z toho ze zdr. důvodů	z toho farmako- logické UPT			
Liberecký kraj	-14	-	1	-	1	1	-	-	-	1
	15-19	14	48	20	68	3	14	2	-	84
	20-24	52	102	60	162	11	35	3	-	217
	25-29	147	150	65	215	17	59	9	-	371
	30-34	171	150	56	206	26	70	18	-	395
	35-39	135	124	58	182	31	42	17	-	334
	40-44	80	71	35	106	66	21	6	-	192
	45-49	8	6	8	14	13	2	1	-	23
	50+	-	-	-	-	-	-	1	-	1
	<b>celkem</b>	<b>607</b>	<b>652</b>	<b>302</b>	<b>954</b>	<b>168</b>	<b>243</b>	<b>57</b>	<b>-</b>	<b>1 618</b>
Králové- hradecký kraj	-14	-	-	2	2	-	-	-	-	2
	15-19	13	60	12	72	4	16	1	-	86
	20-24	65	100	41	141	8	47	7	-	213
	25-29	148	144	79	223	22	52	15	-	386
	30-34	171	138	52	190	30	50	21	-	382
	35-39	122	134	43	177	23	44	18	-	317
	40-44	79	61	29	90	51	18	6	-	175
	45-49	8	10	4	14	11	1	-	-	22
	50+	1	-	-	-	-	-	-	-	1
	<b>celkem</b>	<b>607</b>	<b>647</b>	<b>262</b>	<b>909</b>	<b>149</b>	<b>228</b>	<b>68</b>	<b>-</b>	<b>1 584</b>
Pardubický kraj	-14	-	-	-	-	-	-	-	-	-
	15-19	12	32	12	44	1	27	-	-	56
	20-24	47	89	20	109	6	69	6	-	162
	25-29	131	117	48	165	24	89	21	-	317
	30-34	167	95	35	130	17	62	22	-	319
	35-39	114	107	28	135	15	66	11	-	260
	40-44	77	59	11	70	25	34	2	-	149
	45-49	8	9	2	11	3	7	-	-	19
	50+	-	-	-	-	-	-	-	-	-
	<b>celkem</b>	<b>556</b>	<b>508</b>	<b>156</b>	<b>664</b>	<b>91</b>	<b>354</b>	<b>62</b>	<b>-</b>	<b>1 282</b>

## 5.3. Potraty podle druhu, kraje bydliště a věku ženy

Území, kraj	Věk ženy	Samo- volné potraty	Umělá přerušená těhotenství					Mimodě- ložní tenství	Ostatní potraty	Potraty celkem
			mini- interupce	interupce po 8. t. t.	celkem	z toho ze zdr. důvodů	z toho farmako- logické UPT			
Kraj Vysočina	-14	-	1	1	2	1	1	-	-	2
	15-19	14	30	9	39	-	22	2	-	55
	20-24	62	73	25	98	11	36	5	-	165
	25-29	173	94	38	132	23	55	18	-	323
	30-34	171	113	45	158	28	60	24	-	353
	35-39	115	105	28	133	16	63	16	-	264
	40-44	61	55	12	67	28	26	3	-	131
	45-49	12	10	-	10	7	3	-	-	22
	50+	-	-	-	-	-	-	-	-	-
	<b>celkem</b>	<b>608</b>	<b>481</b>	<b>158</b>	<b>639</b>	<b>114</b>	<b>266</b>	<b>68</b>	-	<b>1 315</b>
Jihomoravský kraj	-14	-	-	3	3	2	-	-	-	3
	15-19	23	49	46	95	3	29	1	-	119
	20-24	81	155	120	275	16	69	13	-	369
	25-29	287	221	171	392	70	92	33	-	712
	30-34	389	248	201	449	96	82	51	-	889
	35-39	298	234	170	404	76	72	26	-	728
	40-44	160	112	77	189	88	26	7	-	356
	45-49	21	13	8	21	11	6	1	-	43
	50+	1	-	-	-	-	-	-	-	1
	<b>celkem</b>	<b>1 260</b>	<b>1 032</b>	<b>796</b>	<b>1 828</b>	<b>362</b>	<b>376</b>	<b>132</b>	-	<b>3 220</b>
Olomoucký kraj	-14	1	1	-	1	-	-	-	-	2
	15-19	21	44	20	64	2	27	1	-	86
	20-24	62	115	53	168	11	58	9	-	239
	25-29	186	153	77	230	31	72	24	-	440
	30-34	212	135	60	195	20	64	33	-	440
	35-39	205	151	55	206	25	61	17	-	428
	40-44	86	87	29	116	66	13	5	-	207
	45-49	10	17	2	19	9	3	1	-	30
	50+	-	-	-	-	-	-	-	-	-
	<b>celkem</b>	<b>783</b>	<b>703</b>	<b>296</b>	<b>999</b>	<b>164</b>	<b>298</b>	<b>90</b>	-	<b>1 872</b>

## 5.3. Potraty podle druhu, kraje bydliště a věku ženy

Území, kraj	Věk ženy	Samo- volné potraty	Umělá přerušovaná těhotenství					Mimodě- ložní tenství	Ostatní potraty	Potraty celkem	
			mini- interupce	interupce po 8. t. t.	celkem	z toho ze zdr. důvodů	z toho farmako- logické UPT				
Zlínský kraj	-14	-	1	-	1	1	-	-	-	1	
	15-19	12	27	17	44	-	10	-	-	56	
	20-24	61	88	40	128	9	41	3	-	192	
	25-29	188	116	52	168	24	45	17	-	373	
	30-34	227	133	56	189	44	48	30	-	446	
	35-39	196	104	42	146	22	41	22	-	364	
	40-44	100	88	32	120	93	21	6	-	226	
	45-49	9	8	1	9	5	2	-	-	18	
	50+	1	-	-	-	-	-	-	-	-	1
	<b>celkem</b>	<b>794</b>	<b>565</b>	<b>240</b>	<b>805</b>	<b>198</b>	<b>208</b>	<b>78</b>	-	<b>1 677</b>	
Moravsko- slezský kraj	-14	-	2	-	2	1	1	-	-	2	
	15-19	62	74	32	106	6	30	2	-	170	
	20-24	202	230	113	343	35	79	15	-	560	
	25-29	345	308	129	437	53	107	39	-	821	
	30-34	382	335	126	461	56	129	49	-	892	
	35-39	297	260	92	352	48	90	19	-	668	
	40-44	173	133	36	169	120	29	6	-	348	
	45-49	14	12	4	16	13	2	-	-	30	
	50+	3	1	1	2	2	-	-	-	5	
	<b>celkem</b>	<b>1 478</b>	<b>1 355</b>	<b>533</b>	<b>1 888</b>	<b>334</b>	<b>467</b>	<b>130</b>	-	<b>3 496</b>	
<b>ČR</b>	-14	3	12	13	25	15	3	-	-	28	
	15-19	324	727	342	1 069	52	354	15	-	1 408	
	20-24	1 188	1 884	948	2 832	210	824	136	-	4 156	
	25-29	2 919	2 658	1 333	3 991	551	1 165	323	-	7 233	
	30-34	3 546	2 729	1 322	4 051	708	1 111	467	-	8 064	
	35-39	2 973	2 529	1 077	3 606	585	989	287	-	6 866	
	40-44	1 586	1 377	571	1 948	1 208	371	88	-	3 622	
	45-49	174	177	56	233	148	50	3	-	410	
	50+	7	1	1	2	2	-	1	-	10	
	<b>celkem</b>	<b>12 720</b>	<b>12 094</b>	<b>5 663</b>	<b>17 757</b>	<b>3 479</b>	<b>4 867</b>	<b>1 320</b>	-	<b>31 797</b>	

#### 5.4. Potraty podle druhu, kraje bydliště a věku ženy na 1 000 žen příslušného věku

Území, kraj	Věk ženy	Samo- volné potraty	Umělá přerušovaná těhotenství					Mimodě- ložní tenství	Ostatní potraty	Potraty celkem
			mini- interupce	interupce po 8. t. t.	celkem	z toho ze zdr. důvodů	z toho farmako- logické UPT			
Hl. m. Praha	-14	-	-	-	-	-	-	-	-	-
	15-19	0,67	2,53	0,93	3,46	0,13	1,14	0,08	-	4,21
	20-24	2,34	7,13	3,29	10,42	0,69	3,33	0,29	-	13,05
	25-29	5,17	6,94	3,04	9,98	1,60	3,16	1,03	-	16,17
	30-34	8,06	5,72	3,62	9,34	2,49	2,25	1,13	-	18,53
	35-39	7,75	6,01	2,98	8,99	2,18	2,11	0,90	-	17,64
	40-44	3,85	2,70	1,38	4,08	2,35	0,81	0,28	-	8,20
	45-49	0,40	0,40	0,15	0,55	0,36	0,06	-	-	0,95
	50+	-	-	-	-	-	-	-	-	-
<b>celkem</b>	<b>4,56</b>	<b>4,41</b>	<b>2,22</b>	<b>6,64</b>	<b>1,62</b>	<b>1,74</b>	<b>0,58</b>	-	<b>11,78</b>	
Středočeský kraj	-14	-	0,02	0,03	0,04	0,03	-	-	-	0,04
	15-19	0,89	3,40	1,35	4,76	0,20	1,78	0,10	-	5,75
	20-24	4,21	7,02	3,87	10,89	1,13	3,12	0,72	-	15,83
	25-29	7,91	8,94	4,89	13,83	2,47	3,55	1,08	-	22,82
	30-34	9,42	7,95	4,29	12,23	2,66	3,26	1,54	-	23,19
	35-39	7,01	6,90	2,56	9,46	1,79	2,37	0,66	-	17,13
	40-44	2,90	3,26	1,50	4,76	3,37	0,66	0,17	-	7,83
	45-49	0,40	0,46	0,17	0,63	0,29	0,17	-	-	1,03
	50+	0,00	-	-	-	-	-	-	-	0,00
<b>celkem</b>	<b>4,66</b>	<b>5,15</b>	<b>2,50</b>	<b>7,64</b>	<b>1,86</b>	<b>1,94</b>	<b>0,58</b>	-	<b>12,88</b>	
Jihočeský kraj	-14	-	-	0,02	0,02	0,02	-	-	-	0,02
	15-19	0,91	3,23	2,11	5,34	0,70	2,18	0,07	-	6,33
	20-24	4,13	8,13	4,27	12,40	1,10	3,99	0,90	-	17,43
	25-29	9,74	10,16	4,27	14,43	2,19	5,21	0,94	-	25,11
	30-34	10,45	8,34	4,02	12,36	2,31	3,67	1,86	-	24,67
	35-39	8,10	7,12	3,35	10,48	1,96	4,19	1,12	-	19,70
	40-44	3,62	3,77	0,98	4,75	3,32	1,25	0,34	-	8,72
	45-49	0,63	0,50	-	0,50	0,42	0,13	-	-	1,13
	50+	-	-	-	-	-	-	-	-	-
<b>celkem</b>	<b>5,39</b>	<b>5,65</b>	<b>2,53</b>	<b>8,18</b>	<b>1,83</b>	<b>2,78</b>	<b>0,73</b>	-	<b>14,30</b>	

#### 5.4. Potraty podle druhu, kraje bydliště a věku ženy na 1 000 žen příslušného věku

Území, kraj	Věk ženy	Samo- volné potraty	Umělá přerušovaná těhotenství					Mimodě- ložní tenství	Ostatní potraty	Potraty celkem
			mini- interupce	interupce po 8. t. t.	celkem	z toho ze zdr. důvodů	z toho farmako- logické UPT			
Plzeňský kraj	-14	-	-	-	-	-	-	-	-	-
	15-19	2,23	1,83	0,56	2,39	0,08	0,32	-	-	4,62
	20-24	8,64	6,61	3,73	10,35	0,39	2,96	0,23	-	19,22
	25-29	12,10	7,09	3,46	10,55	1,67	3,63	0,40	-	23,05
	30-34	11,88	7,30	2,55	9,85	1,62	2,29	0,63	-	22,36
	35-39	9,99	5,44	2,40	7,83	0,93	2,06	0,10	-	17,92
	40-44	3,55	2,82	1,17	3,99	1,85	0,69	-	-	7,54
	45-49	0,60	0,51	0,14	0,65	0,42	0,05	-	-	1,25
	50+	-	-	-	-	-	-	-	-	-
<b>celkem</b>	<b>6,85</b>	<b>4,37</b>	<b>1,90</b>	<b>6,27</b>	<b>1,09</b>	<b>1,62</b>	<b>0,19</b>	-	<b>13,31</b>	
Karlovarský kraj	-14	-	0,09	-	0,09	-	0,05	-	-	0,09
	15-19	1,67	5,02	2,58	7,60	0,15	5,47	-	-	9,27
	20-24	5,96	12,68	5,22	17,89	0,89	8,20	1,19	-	25,05
	25-29	8,43	11,21	5,43	16,64	1,96	8,20	1,16	-	26,22
	30-34	6,66	11,89	4,91	16,80	1,96	9,16	0,98	-	24,44
	35-39	5,63	9,67	3,29	12,96	1,70	6,59	0,32	-	18,91
	40-44	3,03	3,93	1,47	5,40	2,86	1,80	0,25	-	8,67
	45-49	0,27	0,44	0,35	0,80	0,53	0,27	-	-	1,06
	50+	-	-	-	-	-	-	-	-	-
<b>celkem</b>	<b>4,34</b>	<b>7,34</b>	<b>3,08</b>	<b>10,42</b>	<b>1,55</b>	<b>5,22</b>	<b>0,52</b>	-	<b>15,27</b>	
Ústecký kraj	-14	0,03	0,03	0,05	0,08	0,08	-	-	-	0,11
	15-19	3,01	5,08	2,96	8,04	0,62	1,40	-	-	11,04
	20-24	8,20	12,67	6,65	19,31	1,25	2,96	1,14	-	28,66
	25-29	13,32	12,57	6,97	19,55	1,49	3,74	1,12	-	33,99
	30-34	12,16	12,16	5,22	17,38	1,73	3,13	1,24	-	30,79
	35-39	9,64	9,61	4,02	13,63	1,34	2,76	1,01	-	24,27
	40-44	3,83	3,57	1,68	5,25	4,25	0,59	0,21	-	9,29
	45-49	0,41	0,67	0,13	0,79	0,60	0,16	-	-	1,21
	50+	-	-	-	-	-	-	-	-	-
<b>celkem</b>	<b>6,92</b>	<b>7,51</b>	<b>3,64</b>	<b>11,15</b>	<b>1,77</b>	<b>1,95</b>	<b>0,63</b>	-	<b>18,71</b>	



#### 5.4. Potraty podle druhu, kraje bydliště a věku ženy na 1 000 žen příslušného věku

Území, kraj	Věk ženy	Samo- volné potraty	Umělá přerušovaná těhotenství					Mimodě- ložní tenství	Ostatní potraty	Potraty celkem
			mini- interupce	interupce po 8. t. t.	celkem	z toho ze zdr. důvodů	z toho farmako- logické UPT			
Liberecký kraj	-14	-	0,03	-	0,03	0,03	-	-	-	0,03
	15-19	1,40	4,81	2,01	6,82	0,30	1,40	0,20	-	8,43
	20-24	5,10	10,01	5,89	15,89	1,08	3,43	0,29	-	21,29
	25-29	11,21	11,44	4,96	16,40	1,30	4,50	0,69	-	28,29
	30-34	12,23	10,72	4,00	14,73	1,86	5,00	1,29	-	28,24
	35-39	8,97	8,24	3,86	12,10	2,06	2,79	1,13	-	22,20
	40-44	4,28	3,80	1,87	5,67	3,53	1,12	0,32	-	10,26
	45-49	0,48	0,36	0,48	0,83	0,77	0,12	0,06	-	1,37
	50+	-	-	-	-	-	-	0,01	-	0,01
<b>celkem</b>	<b>6,21</b>	<b>6,67</b>	<b>3,09</b>	<b>9,75</b>	<b>1,72</b>	<b>2,48</b>	<b>0,58</b>	-	<b>16,54</b>	
Králové- hradecký kraj	-14	-	-	0,05	0,05	-	-	-	-	0,05
	15-19	1,07	4,95	0,99	5,94	0,33	1,32	0,08	-	7,09
	20-24	5,23	8,04	3,30	11,34	0,64	3,78	0,56	-	17,13
	25-29	9,20	8,95	4,91	13,86	1,37	3,23	0,93	-	23,99
	30-34	10,31	8,32	3,14	11,46	1,81	3,01	1,27	-	23,03
	35-39	6,95	7,64	2,45	10,09	1,31	2,51	1,03	-	18,07
	40-44	3,52	2,72	1,29	4,01	2,27	0,80	0,27	-	7,80
	45-49	0,39	0,49	0,20	0,68	0,54	0,05	-	-	1,08
	50+	0,01	-	-	-	-	-	-	-	0,01
<b>celkem</b>	<b>5,16</b>	<b>5,50</b>	<b>2,23</b>	<b>7,72</b>	<b>1,27</b>	<b>1,94</b>	<b>0,58</b>	-	<b>13,46</b>	
Pardubický kraj	-14	-	-	-	-	-	-	-	-	-
	15-19	1,05	2,80	1,05	3,85	0,09	2,36	-	-	4,90
	20-24	3,85	7,28	1,64	8,92	0,49	5,65	0,49	-	13,25
	25-29	8,34	7,45	3,06	10,51	1,53	5,67	1,34	-	20,19
	30-34	10,24	5,82	2,15	7,97	1,04	3,80	1,35	-	19,56
	35-39	6,71	6,30	1,65	7,94	0,88	3,88	0,65	-	15,30
	40-44	3,58	2,74	0,51	3,25	1,16	1,58	0,09	-	6,92
	45-49	0,42	0,47	0,10	0,58	0,16	0,37	-	-	0,99
	50+	-	-	-	-	-	-	-	-	-
<b>celkem</b>	<b>4,91</b>	<b>4,48</b>	<b>1,38</b>	<b>5,86</b>	<b>0,80</b>	<b>3,12</b>	<b>0,55</b>	-	<b>11,31</b>	

#### 5.4. Potraty podle druhu, kraje bydliště a věku ženy na 1 000 žen příslušného věku

Území, kraj	Věk ženy	Samo- volné potraty	Umělá přerušovaná těhotenství					Mimodě- ložní tenství	Ostatní potraty	Potraty celkem
			mini- interupce	interupce po 8. t. t.	celkem	z toho ze zdr. důvodů	z toho farmako- logické UPT			
Kraj Vysočina	-14	-	0,03	0,03	0,05	0,03	0,03	-	-	0,05
	15-19	1,22	2,62	0,79	3,41	-	1,92	0,17	-	4,80
	20-24	5,07	5,98	2,05	8,02	0,90	2,95	0,41	-	13,51
	25-29	11,09	6,03	2,44	8,46	1,47	3,53	1,15	-	20,71
	30-34	11,10	7,34	2,92	10,26	1,82	3,90	1,56	-	22,92
	35-39	7,08	6,46	1,72	8,19	0,98	3,88	0,98	-	16,25
	40-44	3,04	2,74	0,60	3,34	1,39	1,29	0,15	-	6,52
	45-49	0,65	0,54	-	0,54	0,38	0,16	-	-	1,19
	50+	-	-	-	-	-	-	-	-	-
	celkem	5,55	4,39	1,44	5,84	1,04	2,43	0,62	-	12,01
Jihomoravský kraj	-14	-	-	0,03	0,03	0,02	-	-	-	0,03
	15-19	0,93	1,99	1,87	3,86	0,12	1,18	0,04	-	4,83
	20-24	3,13	5,99	4,64	10,63	0,62	2,67	0,50	-	14,26
	25-29	7,89	6,08	4,70	10,78	1,92	2,53	0,91	-	19,57
	30-34	9,58	6,11	4,95	11,06	2,36	2,02	1,26	-	21,90
	35-39	6,84	5,37	3,90	9,27	1,74	1,65	0,60	-	16,71
	40-44	3,20	2,24	1,54	3,78	1,76	0,52	0,14	-	7,12
	45-49	0,49	0,30	0,19	0,49	0,26	0,14	0,02	-	1,00
	50+	0,00	-	-	-	-	-	-	-	0,00
	celkem	4,77	3,91	3,02	6,93	1,37	1,42	0,50	-	12,20
Olomoucký kraj	-14	0,02	0,02	-	0,02	-	-	-	-	0,04
	15-19	1,52	3,18	1,45	4,63	0,14	1,95	0,07	-	6,22
	20-24	4,31	8,00	3,69	11,69	0,77	4,03	0,63	-	16,62
	25-29	9,72	8,00	4,03	12,02	1,62	3,76	1,25	-	23,00
	30-34	10,78	6,86	3,05	9,91	1,02	3,25	1,68	-	22,37
	35-39	9,72	7,16	2,61	9,76	1,18	2,89	0,81	-	20,29
	40-44	3,27	3,31	1,10	4,42	2,51	0,50	0,19	-	7,88
	45-49	0,43	0,73	0,09	0,82	0,39	0,13	0,04	-	1,29
	50+	-	-	-	-	-	-	-	-	-
	celkem	5,69	5,11	2,15	7,26	1,19	2,17	0,65	-	13,60

#### 5.4. Potraty podle druhu, kraje bydliště a věku ženy na 1 000 žen příslušného věku

Území, kraj	Věk ženy	Samo- volné potraty	Umělá přerušovaná těhotenství					Mimodě- ložní tenství	Ostatní potraty	Potraty celkem
			mini- interupce	interupce po 8. t. t.	celkem	z toho ze zdr. důvodů	z toho farmako- logické UPT			
Zlínský kraj	-14	-	0,02	-	0,02	0,02	-	-	-	0,02
	15-19	0,94	2,13	1,34	3,46	-	0,79	-	-	4,41
	20-24	4,60	6,64	3,02	9,65	0,68	3,09	0,23	-	14,48
	25-29	10,73	6,62	2,97	9,59	1,37	2,57	0,97	-	21,28
	30-34	12,69	7,44	3,13	10,57	2,46	2,68	1,68	-	24,94
	35-39	10,36	5,50	2,22	7,71	1,16	2,17	1,16	-	19,23
	40-44	4,23	3,72	1,35	5,07	3,93	0,89	0,25	-	9,55
	45-49	0,42	0,38	0,05	0,42	0,23	0,09	-	-	0,84
	50+	0,01	-	-	-	-	-	-	-	0,01
	<b>celkem</b>	<b>6,34</b>	<b>4,51</b>	<b>1,92</b>	<b>6,43</b>	<b>1,58</b>	<b>1,66</b>	<b>0,62</b>	-	<b>13,39</b>
Moravsko- slezský kraj	-14	-	0,02	-	0,02	0,01	0,01	-	-	0,02
	15-19	2,32	2,77	1,20	3,97	0,22	1,12	0,07	-	6,36
	20-24	7,17	8,17	4,01	12,18	1,24	2,80	0,53	-	19,88
	25-29	9,26	8,27	3,46	11,73	1,42	2,87	1,05	-	22,04
	30-34	9,99	8,76	3,29	12,05	1,46	3,37	1,28	-	23,32
	35-39	7,73	6,77	2,39	9,16	1,25	2,34	0,49	-	17,38
	40-44	3,65	2,81	0,76	3,57	2,53	0,61	0,13	-	7,34
	45-49	0,31	0,27	0,09	0,36	0,29	0,04	-	-	0,67
	50+	0,01	0,00	0,00	0,01	0,01	-	-	-	0,02
	<b>celkem</b>	<b>5,67</b>	<b>5,19</b>	<b>2,04</b>	<b>7,24</b>	<b>1,28</b>	<b>1,79</b>	<b>0,50</b>	-	<b>13,40</b>
ČR	-14	0,00	0,01	0,02	0,03	0,02	0,00	-	-	0,03
	15-19	1,41	3,17	1,49	4,66	0,23	1,54	0,07	-	6,13
	20-24	4,98	7,89	3,97	11,87	0,88	3,45	0,57	-	17,41
	25-29	9,10	8,29	4,16	12,44	1,72	3,63	1,01	-	22,55
	30-34	10,12	7,79	3,77	11,56	2,02	3,17	1,33	-	23,01
	35-39	7,94	6,76	2,88	9,63	1,56	2,64	0,77	-	18,34
	40-44	3,51	3,05	1,26	4,31	2,67	0,82	0,19	-	8,01
	45-49	0,44	0,45	0,14	0,59	0,37	0,13	0,01	-	1,04
	50+	0,00	0,00	0,00	0,00	0,00	-	0,00	-	0,00
	<b>celkem</b>	<b>5,39</b>	<b>5,12</b>	<b>2,40</b>	<b>7,52</b>	<b>1,47</b>	<b>2,06</b>	<b>0,56</b>	-	<b>13,47</b>

Poznámka: Věková skupina "-14" přepočtena na 1 000 žen 10-14 letých.

Věková skupina "50+" přepočtena na 1 000 žen 50-54 letých.

"celkem" = celkový počet potratů ve všech věkových skupinách  
přepočtený na 1 000 žen fertiliho věku (15-49 let)

V celkových počtech za ČR jsou započítány potraty bezdomovkyň.

## 6. Potraty podle druhu a věku ženy

Věk ženy	Samo- volné potraty	Umělá přerušovaná těhotenství					Mimodě- ložní těho- tenství	Ostatní potraty	Potraty celkem
		mini- interupce	interupce po 8. t. t.	celkem	z toho ze zdr. důvodů	z toho farmako- logické UPT			
13	1	-	4	4	2	-	-	-	5
14	2	12	9	21	13	3	-	-	23
-14	3	12	13	25	15	3	-	-	28
15	17	54	29	83	2	27	-	-	100
16	34	83	48	131	3	40	2	-	167
17	55	134	64	198	12	65	-	-	253
18	98	176	94	270	12	93	5	-	373
19	120	280	107	387	23	129	8	-	515
15-19	324	727	342	1 069	52	354	15	-	1 408
20	144	325	168	493	33	155	11	-	648
21	187	364	170	534	23	163	18	-	739
22	231	337	178	515	32	153	21	-	767
23	278	432	212	644	59	173	34	-	956
24	348	426	220	646	63	180	52	-	1 046
20-24	1 188	1 884	948	2 832	210	824	136	-	4 156
25	422	507	245	752	92	226	55	-	1 229
26	508	492	268	760	100	222	54	-	1 322
27	535	554	287	841	113	244	59	-	1 435
28	720	547	260	807	123	221	76	-	1 603
29	734	558	273	831	123	252	79	-	1 644
25-29	2 919	2 658	1 333	3 991	551	1 165	323	-	7 233
30	713	521	277	798	135	217	107	-	1 618
31	714	533	283	816	146	204	98	-	1 628
32	691	536	263	799	142	210	104	-	1 594
33	716	560	264	824	144	258	70	-	1 610
34	712	579	235	814	141	222	88	-	1 614
30-34	3 546	2 729	1 322	4 051	708	1 111	467	-	8 064

## 6. Potraty podle druhu a věku ženy

Věk ženy	Samo- volné potraty	Umělá přerušená těhotenství					Mimodě- ložní těho- tenství	Ostatní potraty	Potraty celkem
		mini- interupce	interupce po 8. t. t.	celkem	z toho ze zdr. důvodů	z toho farmako- logické UPT			
35	652	528	216	744	112	208	70	-	1 466
36	604	532	226	758	128	196	71	-	1 433
37	611	529	227	756	121	211	62	-	1 429
38	580	468	223	691	128	193	48	-	1 319
39	526	472	185	657	96	181	36	-	1 219
<b>35-39</b>	<b>2 973</b>	<b>2 529</b>	<b>1 077</b>	<b>3 606</b>	<b>585</b>	<b>989</b>	<b>287</b>	-	<b>6 866</b>
40	477	425	179	604	355	116	37	-	1 118
41	407	346	145	491	300	97	22	-	920
42	313	227	110	337	212	62	15	-	665
43	238	225	86	311	209	60	8	-	557
44	151	154	51	205	132	36	6	-	362
<b>40-44</b>	<b>1 586</b>	<b>1 377</b>	<b>571</b>	<b>1 948</b>	<b>1 208</b>	<b>371</b>	<b>88</b>	-	<b>3 622</b>
45	96	100	30	130	83	30	2	-	228
46	38	39	13	52	37	7	-	-	90
47	25	26	8	34	19	8	1	-	60
48	10	9	3	12	6	4	-	-	22
49	5	3	2	5	3	1	-	-	10
<b>45-49</b>	<b>174</b>	<b>177</b>	<b>56</b>	<b>233</b>	<b>148</b>	<b>50</b>	<b>3</b>	-	<b>410</b>
50	3	-	1	1	1	-	1	-	5
51	2	-	-	-	-	-	-	-	2
52	-	1	-	1	1	-	-	-	1
53	2	-	-	-	-	-	-	-	2
54	-	-	-	-	-	-	-	-	-
50+	7	1	1	2	2	-	1	-	10
<b>Celkem</b>	<b>12 720</b>	<b>12 094</b>	<b>5 663</b>	<b>17 757</b>	<b>3 479</b>	<b>4 867</b>	<b>1 320</b>	-	<b>31 797</b>

### 7. Potraty podle druhu, počtu živě narozených dětí před potratem a věkových skupin

Počet živě narozených dětí	Věková skupina	Samo- volné potraty	Umělá přerušeni těhotenství					Mimodě- ložní těho- tenství	Ostatní potraty	Potraty celkem	
			mini- interupce	interupce po 8. t. t.	celkem	z toho ze zdr. důvodů	z toho farmako- logické UPT				
žádné <i>none</i>	-14	3	12	13	25	15	3	-	-	28	
	15-19	269	623	284	907	35	319	14	-	1 190	
	20-24	806	1 041	475	1 516	99	533	93	-	2 415	
	25-29	1 721	835	471	1 306	252	456	201	-	3 228	
	30-34	1 499	420	307	727	221	217	202	-	2 428	
	35-39	922	192	150	342	114	91	95	-	1 359	
	40-44	323	69	68	137	95	19	20	-	480	
	45-49	31	4	12	16	10	4	1	-	48	
	50+	-	-	-	-	-	-	-	-	-	-
	celkem	5 574	3 196	1 780	4 976	841	1 642	626	-	11 176	
15-49	5 571	3 184	1 767	4 951	826	1 639	626	-	11 148		
jedno <i>one</i>	-14	-	-	-	-	-	-	-	-	-	
	15-19	51	87	47	134	14	26	1	-	186	
	20-24	271	528	283	811	56	195	34	-	1 116	
	25-29	862	829	409	1 238	146	360	94	-	2 194	
	30-34	1 433	746	433	1 179	246	309	180	-	2 792	
	35-39	1 030	548	306	854	184	217	98	-	1 982	
	40-44	440	259	122	381	242	77	31	-	852	
	45-49	37	21	6	27	20	2	-	-	64	
	50+	2	-	-	-	-	-	-	-	2	
	celkem	4 126	3 018	1 606	4 624	908	1 186	438	-	9 188	
15-49	4 124	3 018	1 606	4 624	908	1 186	438	-	9 186		
dvě <i>two</i>	-14	-	-	-	-	-	-	-	-	-	
	15-19	3	16	10	26	3	8	-	-	29	
	20-24	84	252	138	390	39	79	6	-	480	
	25-29	215	732	254	986	89	272	22	-	1 223	
	30-34	437	1 151	361	1 512	162	441	70	-	2 019	
	35-39	747	1 280	389	1 669	194	503	66	-	2 482	
	40-44	540	701	225	926	550	178	26	-	1 492	
	45-49	61	97	21	118	72	29	-	-	179	
	50+	4	-	-	-	-	-	-	-	4	
	celkem	2 091	4 229	1 398	5 627	1 109	1 510	190	-	7 908	
15-49	2 087	4 229	1 398	5 627	1 109	1 510	190	-	7 904		

### 7. Potraty podle druhu, počtu živě narozených dětí před potratem a věkových skupin

Počet živě narozených dětí	Věková skupina	Samovolné potraty	Umělá přerušeni těhotenství					Mimoděložní těhotenství	Ostatní potraty	Potraty celkem	
			mini-interupce	interupce po 8. t. t.	celkem	z toho ze zdr. důvodů	z toho farmakologické UPT				
tři <i>three</i>	-14	-	-	-	-	-	-	-	-	-	
	15-19	1	1	1	2	-	1	-	-	3	
	20-24	21	49	36	85	11	14	2	-	108	
	25-29	70	165	125	290	43	47	3	-	363	
	30-34	120	294	126	420	45	111	11	-	551	
	35-39	173	370	142	512	63	139	19	-	704	
	40-44	183	249	80	329	203	70	6	-	518	
	45-49	32	39	13	52	33	10	2	-	86	
	50+	-	-	-	-	-	-	1	-	-	1
	celkem	600	1 167	523	1 690	398	392	44	-	2 334	
	15-49	600	1 167	523	1 690	398	392	43	-	2 333	
čtyři <i>four</i>	-14	-	-	-	-	-	-	-	-	-	
	15-19	-	-	-	-	-	-	-	-	-	
	20-24	5	13	12	25	1	3	1	-	31	
	25-29	34	72	42	114	11	24	2	-	150	
	30-34	33	82	57	139	18	24	3	-	175	
	35-39	52	93	52	145	19	29	4	-	201	
	40-44	57	63	48	111	72	23	5	-	173	
	45-49	10	10	3	13	8	3	-	-	23	
	50+	1	-	1	1	1	-	-	-	2	
	celkem	192	333	215	548	130	106	15	-	755	
	15-49	191	333	214	547	129	106	15	-	753	
pět a více <i>five and more</i>	-14	-	-	-	-	-	-	-	-	-	
	15-19	-	-	-	-	-	-	-	-	-	
	20-24	1	1	4	5	4	-	-	-	6	
	25-29	17	25	32	57	10	6	1	-	75	
	30-34	24	36	38	74	16	9	1	-	99	
	35-39	49	46	38	84	11	10	5	-	138	
	40-44	43	36	28	64	46	4	-	-	107	
	45-49	3	6	1	7	5	2	-	-	10	
	50+	-	1	-	1	1	-	-	-	1	
	celkem	137	151	141	292	93	31	7	-	436	
	15-49	137	150	141	291	92	31	7	-	435	

### 7. Potraty podle druhu, počtu živě narozených dětí před potratem a věkových skupin

Počet živě narozených dětí	Věková skupina	Samo- volné potraty	Umělá přerušení těhotenství					Mimodě- ložní těho- tenství	Ostatní potraty	Potraty celkem
			mini- interupce	interupce po 8. t. t.	celkem	z toho ze zdr. důvodů	z toho farmako- logické UPT			
celkem	-14	3	12	13	25	15	3	-	-	28
<i>total</i>	15-19	324	727	342	1 069	52	354	15	-	1 408
	20-24	1 188	1 884	948	2 832	210	824	136	-	4 156
	25-29	2 919	2 658	1 333	3 991	551	1 165	323	-	7 233
	30-34	3 546	2 729	1 322	4 051	708	1 111	467	-	8 064
	35-39	2 973	2 529	1 077	3 606	585	989	287	-	6 866
	40-44	1 586	1 377	571	1 948	1 208	371	88	-	3 622
	45-49	174	177	56	233	148	50	3	-	410
	50+	7	1	1	2	2	-	1	-	10
	celkem	12 720	12 094	5 663	17 757	3 479	4 867	1 320	-	31 797
	15-49	12 710	12 081	5 649	17 730	3 462	4 864	1 319	-	31 759



### 8. Potraty podle druhu, kraje bydliště a počtu živě narozených dětí před potratem

Území, kraj	Samo- volné potraty	Umělá přerušení těhotenství					Mimodě- ložní těho- tenství	Ostatní potraty	Potraty celkem
		mini- interupce	interupce po 8. t. t.	celkem	z toho ze zdr. důvodů	z toho farmako- logické UPT			
Počet živě narozených dětí - žádné									
Hl. m. Praha	802	522	314	836	190	263	119	-	1 757
Středočeský	647	405	249	654	137	209	92	-	1 393
Jihočeský	295	205	123	328	64	126	42	-	665
Plzeňský	363	106	57	163	15	46	10	-	536
Karlovarský	144	135	51	186	19	114	15	-	345
Ústecký	483	304	134	438	47	104	42	-	963
Liberecký	221	150	88	238	37	63	18	-	477
Královéhradecký	252	162	73	235	36	75	24	-	511
Pardubický	224	143	55	198	25	114	32	-	454
Vysočina	269	134	47	181	27	73	30	-	480
Jihomoravský	601	291	272	563	109	140	79	-	1 243
Olomoucký	303	171	106	277	40	110	32	-	612
Zlínský	346	163	84	247	45	67	30	-	623
Moravskoslezský	624	305	127	432	50	138	61	-	1 117
<b>ČR</b>	<b>5 574</b>	<b>3 196</b>	<b>1 780</b>	<b>4 976</b>	<b>841</b>	<b>1 642</b>	<b>626</b>	-	<b>11 176</b>

### 8. Potraty podle druhu, kraje bydliště a počtu živě narozených dětí před potratem

Území, kraj	Samovolné potraty	Umělá přerušení těhotenství					Mimoděložní těhotenství	Ostatní potraty	Potraty celkem
		mini-interupce	interupce po 8. t. t.	celkem	z toho ze zdr. důvodů	z toho farmakologické UPT			
Počet živě narozených dětí - jedno									
Hl. m. Praha	389	317	184	501	149	118	44	-	934
Středočeský	490	410	216	626	161	140	51	-	1 167
Jihočeský	268	186	83	269	52	88	32	-	569
Plzeňský	322	158	68	226	31	55	10	-	558
Karlovarský	79	121	58	179	24	86	8	-	266
Ústecký	408	369	192	561	72	99	48	-	1 017
Liberecký	224	172	88	260	44	62	23	-	507
Královéhradecký	204	154	72	226	34	53	30	-	460
Pardubický	180	106	46	152	24	69	22	-	354
Vysočina	196	105	48	153	32	65	23	-	372
Jihomoravský	378	273	243	516	114	104	35	-	929
Olomoucký	263	175	78	253	38	75	39	-	555
Zlínský	255	127	75	202	58	52	31	-	488
Moravskoslezský	470	345	155	500	75	120	42	-	1 012
<b>ČR</b>	<b>4 126</b>	<b>3 018</b>	<b>1 606</b>	<b>4 624</b>	<b>908</b>	<b>1 186</b>	<b>438</b>	<b>-</b>	<b>9 188</b>

### 8. Potraty podle druhu, kraje bydliště a počtu živě narozených dětí před potratem

Území, kraj	Samo- volné potraty	Umělá přerušeni těhotenství					Mimodě- ložní těho- tenství	Ostatní potraty	Potraty celkem
		mini- interupce	interupce po 8. t. t.	celkem	z toho ze zdr. důvodů	z toho farmako- logické UPT			
<b>Počet živě narozených dětí - dvě</b>									
Hl. m. Praha	171	421	138	559	118	129	13	-	743
Středočeský	211	583	212	795	195	189	29	-	1 035
Jihočeský	135	285	91	376	92	130	22	-	533
Plzeňský	138	204	71	275	55	70	4	-	417
Karlovarský	36	145	58	203	38	92	8	-	247
Ústecký	220	453	171	624	115	108	14	-	858
Liberecký	103	237	74	311	52	85	11	-	425
Královéhradecký	111	248	68	316	48	85	10	-	437
Pardubický	108	179	34	213	24	120	7	-	328
Vysočina	103	168	41	209	35	104	12	-	324
Jihomoravský	194	352	191	543	106	96	15	-	752
Olomoucký	159	255	71	326	53	88	14	-	499
Zlínský	135	207	53	260	66	55	13	-	408
Moravskoslezský	267	492	125	617	112	159	18	-	902
<b>ČR</b>	<b>2 091</b>	<b>4 229</b>	<b>1 398</b>	<b>5 627</b>	<b>1 109</b>	<b>1 510</b>	<b>190</b>	<b>-</b>	<b>7 908</b>

### 8. Potraty podle druhu, kraje bydliště a počtu živě narozených dětí před potratem

Území, kraj	Samo- volné potraty	Umělá přerušení těhotenství					Mimodě- ložní těho- tenství	Ostatní potraty	Potraty celkem
		mini- interupce	interupce po 8. t. t.	celkem	z toho ze zdr. důvodů	z toho farmako- logické UPT			
<b>Počet živě narozených dětí - tři</b>									
Hl. m. Praha	44	86	38	124	33	25	6	-	174
Středočeský	73	158	62	220	61	56	5	-	298
Jihočeský	32	84	43	127	36	34	4	-	163
Plzeňský	39	65	28	93	24	25	-	-	132
Karlovarský	13	40	18	58	11	27	2	-	73
Ústecký	78	144	87	231	42	29	7	-	316
Liberecký	34	72	22	94	23	24	3	-	131
Královéhradecký	26	66	31	97	24	12	2	-	125
Pardubický	30	61	12	73	11	38	1	-	104
Vysočina	23	50	12	62	14	14	2	-	87
Jihomoravský	67	92	65	157	19	26	2	-	226
Olomoucký	29	62	18	80	21	18	3	-	112
Zlínský	38	49	17	66	22	29	2	-	106
Moravskoslezský	74	138	70	208	57	35	5	-	287
<b>ČR</b>	<b>600</b>	<b>1 167</b>	<b>523</b>	<b>1 690</b>	<b>398</b>	<b>392</b>	<b>44</b>	<b>-</b>	<b>2 334</b>

### 8. Potraty podle druhu, kraje bydliště a počtu živě narozených dětí před potratem

Území, kraj	Samovolné potraty	Umělá přerušení těhotenství					Mimoděložní těhotenství	Ostatní potraty	Potraty celkem
		mini-interupce	interupce po 8. t. t.	celkem	z toho ze zdr. důvodů	z toho farmakologické UPT			
<b>Počet živě narozených dětí - čtyři</b>									
Hl. m. Praha	7	23	16	39	14	4	-	-	46
Středočeský	18	31	25	56	17	7	3	-	77
Jihočeský	16	18	8	26	6	6	1	-	43
Plzeňský	11	19	11	30	8	9	-	-	41
Karlovarský	4	18	10	28	5	11	-	-	32
Ústecký	30	52	33	85	21	6	2	-	117
Liberecký	13	15	19	34	8	7	1	-	48
Královéhradecký	11	12	10	22	5	3	2	-	35
Pardubický	9	17	6	23	5	11	-	-	32
Vysočina	12	15	7	22	3	9	1	-	35
Jihomoravský	11	20	20	40	10	9	-	-	51
Olomoucký	14	31	18	49	6	6	2	-	65
Zlínský	15	16	9	25	7	5	2	-	42
Moravskoslezský	21	46	23	69	15	13	1	-	91
<b>ČR</b>	<b>192</b>	<b>333</b>	<b>215</b>	<b>548</b>	<b>130</b>	<b>106</b>	<b>15</b>	<b>-</b>	<b>755</b>

### 8. Potraty podle druhu, kraje bydliště a počtu živě narozených dětí před potratem

Území, kraj	Samo- volné potraty	Umělá přerušeni těhotenství					Mimodě- ložní těho- tenství	Ostatní potraty	Potraty celkem
		mini- interupce	interupce po 8. t. t.	celkem	z toho ze zdr. důvodů	z toho farmako- logické UPT			
<b>Počet živě narozených dětí - pět a více</b>									
Hl. m. Praha	7	6	3	9	2	3	-	-	16
Středočeský	11	16	13	29	9	2	-	-	40
Jihočeský	7	12	5	17	5	4	1	-	25
Plzeňský	9	11	10	21	7	4	-	-	30
Karlovarský	2	11	2	13	2	4	-	-	15
Ústecký	25	28	38	66	22	5	1	-	92
Liberecký	12	6	11	17	4	2	1	-	30
Královéhradecký	3	5	8	13	2	-	-	-	16
Pardubický	5	2	3	5	2	2	-	-	10
Vysočina	5	9	3	12	3	1	-	-	17
Jihomoravský	9	4	5	9	4	1	1	-	19
Olomoucký	15	9	5	14	6	1	-	-	29
Zlínský	5	3	2	5	-	-	-	-	10
Moravskoslezský	22	29	33	62	25	2	3	-	87
<b>ČR</b>	<b>137</b>	<b>151</b>	<b>141</b>	<b>292</b>	<b>93</b>	<b>31</b>	<b>7</b>	<b>-</b>	<b>436</b>

### 8. Potraty podle druhu, kraje bydliště a počtu živě narozených dětí před potratem

Území, kraj	Samovolné potraty	Umělá přerušení těhotenství					Mimoděložní těhotenství	Ostatní potraty	Potraty celkem
		mini-interupce	interupce po 8. t. t.	celkem	z toho ze zdr. důvodů	z toho farmakologické UPT			
Počet živě narozených dětí - celkem									
Hl. m. Praha	1 420	1 375	693	2 068	506	542	182	-	3 670
Středočeský	1 450	1 603	777	2 380	580	603	180	-	4 010
Jihočeský	753	790	353	1 143	255	388	102	-	1 998
Plzeňský	882	563	245	808	140	209	24	-	1 714
Karlovarský	278	470	197	667	99	334	33	-	978
Ústecký	1 244	1 350	655	2 005	319	351	114	-	3 363
Liberecký	607	652	302	954	168	243	57	-	1 618
Královéhradecký	607	647	262	909	149	228	68	-	1 584
Pardubický	556	508	156	664	91	354	62	-	1 282
Vysočina	608	481	158	639	114	266	68	-	1 315
Jihomoravský	1 260	1 032	796	1 828	362	376	132	-	3 220
Olomoucký	783	703	296	999	164	298	90	-	1 872
Zlínský	794	565	240	805	198	208	78	-	1 677
Moravskoslezský	1 478	1 355	533	1 888	334	467	130	-	3 496
<b>ČR</b>	<b>12 720</b>	<b>12 094</b>	<b>5 663</b>	<b>17 757</b>	<b>3 479</b>	<b>4 867</b>	<b>1 320</b>	<b>-</b>	<b>31 797</b>

Pozn: V celkových počtech za ČR jsou započítány potraty bezdomovkyň.

## 9. Potraty podle druhu a rodinného stavu ženy

Rodinný stav	Samo- volné potraty	Umělá přerušení těhotenství					Mimodě- ložní těho- tenství	Ostatní potraty	Potraty celkem
		mini- interupce	interupce po 8. t. t.	celkem	z toho ze zdr. důvodů	z toho farmako- logické UPT			
svobodná	5 823	7003	3 466	10 469	1 361	2 963	625	-	16 917
vdaná	5 499	3674	1 647	5 321	1 546	1 455	562	-	11 382
rozvedená	945	1024	386	1 410	459	319	80	-	2 435
vdova	34	40	17	57	28	11	4	-	95
družka	8	21	26	47	19	6	4	-	59
nezjištěn	411	332	121	453	66	113	45	-	909
<b>celkem</b>	<b>12 720</b>	<b>12 094</b>	<b>5 663</b>	<b>17 757</b>	<b>3 479</b>	<b>4 867</b>	<b>1 320</b>	-	<b>31 797</b>



## 10. Potraty podle druhu a zaměstnání ženy

Zaměstnání	Samo- volné potraty	Umělá přerušeni těhotenství					Mimodě- ložní těho- tenství	Ostatní potraty	Potraty celkem
		mini- interupce	interupce po 8. t. t.	celkem	z toho ze zdr. důvodů	z toho farmako- logické UPT			
nepracující, dítě, studující	3 658	5 060	2 583	7 643	1 105	2 073	352	-	11 653
vedoucí a řídicí pracovnice	563	437	183	620	166	171	66	-	1 249
vědecké a odborné duševní pracovnice	365	150	109	259	79	76	26	-	650
technický, zdravotnický, pedagogický pracovník a pracovník v příbuzných oborech	2 214	1 242	531	1 773	484	548	214	-	4 201
nižší admin. pracovnice	2 201	1 420	618	2 038	533	606	239	-	4 478
provozní pracovnice ve službách	2 510	2 496	1 032	3 528	726	896	292	-	6 330
kvalif. zemědělské a lesní dělnice	122	151	57	208	32	65	14	-	344
řemeslnice a kvalif. dělnice	628	646	294	940	198	256	67	-	1 635
obsluha strojů a zařízení	196	180	84	264	66	61	26	-	486
pomocné a nekvalif. pracovnice	263	312	172	484	90	115	24	-	771
<b>celkem</b>	<b>12 720</b>	<b>12 094</b>	<b>5 663</b>	<b>17 757</b>	<b>3 479</b>	<b>4 867</b>	<b>1 320</b>	<b>-</b>	<b>31 797</b>

## 11. Potraty podle druhu, rodinného stavu a věku ženy

Rodinný stav	Věková skupina	Samo- volné potraty	Umělá přerušeni těhotenství					Mimodě- ložní těho- tenství	Ostatní potraty	Potraty celkem	
			mini- interupce	interupce po 8. t. t.	celkem	z toho ze zdr. důvodů	z toho farmako- logické UPT				
svobodná	-14	3	12	13	25	15	3	-	-	28	
	15-19	313	697	333	1 030	50	345	12	-	1 355	
	20-24	935	1 686	851	2 537	170	744	102	-	3 574	
	25-29	1 557	1 958	979	2 937	321	870	185	-	4 679	
	30-34	1 514	1 406	718	2 124	308	562	193	-	3 831	
	35-39	1 033	929	410	1 339	186	356	104	-	2 476	
	40-44	438	296	140	436	279	77	29	-	903	
	45-49	30	19	22	41	32	6	-	-	71	
	50+	-	-	-	-	-	-	-	-	-	-
	celkem	5 823	7 003	3 466	10 469	1 361	2 963	625	-	16 917	
vdaná	-14	-	-	-	-	-	-	-	-	-	
	15-19	6	13	4	17	1	6	3	-	26	
	20-24	202	129	73	202	32	54	25	-	429	
	25-29	1 229	533	287	820	206	232	121	-	2 170	
	30-34	1 752	1 046	503	1 549	344	454	231	-	3 532	
	35-39	1 487	1 147	498	1 645	309	464	141	-	3 273	
	40-44	731	703	262	965	585	210	39	-	1 735	
	45-49	89	103	19	122	68	35	1	-	212	
	50+	3	-	1	1	1	-	1	-	5	
	celkem	5 499	3 674	1 647	5 321	1 546	1 455	562	-	11 382	
rozvedená	-14	-	-	-	-	-	-	-	-	-	
	15-19	-	-	-	-	-	-	-	-	-	
	20-24	7	9	6	15	3	3	1	-	23	
	25-29	51	78	33	111	14	28	3	-	165	
	30-34	153	200	61	261	35	76	28	-	442	
	35-39	333	363	137	500	71	132	32	-	865	
	40-44	345	326	135	461	294	71	15	-	821	
	45-49	52	47	14	61	41	9	1	-	114	
	50+	4	1	-	1	1	-	-	-	5	
	celkem	945	1 024	386	1 410	459	319	80	-	2 435	

## 11. Potraty podle druhu, rodinného stavu a věku ženy

Rodinný stav	Věková skupina	Samo- volné potraty	Umělá přerušeni těhotenství					Mimodě- ložní těho- tenství	Ostatní potraty	Potraty celkem
			mini- interupce	interupce po 8. t. t.	celkem	z toho ze zdr. důvodů	z toho farmako- logické UPT			
vdova	-14	-	-	-	-	-	-	-	-	-
	15-19	-	-	-	-	-	-	-	-	-
	20-24	-	-	-	-	-	-	-	-	-
	25-29	3	1	2	3	1	-	-	-	6
	30-34	3	4	1	5	1	1	2	-	10
	35-39	13	13	3	16	2	6	-	-	29
	40-44	15	20	10	30	21	4	1	-	46
	45-49	-	2	1	3	3	-	1	-	4
	50+	-	-	-	-	-	-	-	-	-
	<b>celkem</b>	<b>34</b>	<b>40</b>	<b>17</b>	<b>57</b>	<b>28</b>	<b>11</b>	<b>4</b>	-	<b>95</b>
družka	-14	-	-	-	-	-	-	-	-	-
	15-19	-	-	-	-	-	-	-	-	-
	20-24	1	2	-	2	1	1	1	-	4
	25-29	1	2	5	7	1	-	2	-	10
	30-34	1	6	7	13	5	1	-	-	14
	35-39	3	9	10	19	7	3	1	-	23
	40-44	1	2	4	6	5	1	-	-	7
	45-49	1	-	-	-	-	-	-	-	1
	50+	-	-	-	-	-	-	-	-	-
	<b>celkem</b>	<b>8</b>	<b>21</b>	<b>26</b>	<b>47</b>	<b>19</b>	<b>6</b>	<b>4</b>	-	<b>59</b>
nezjištěn	-14	-	-	-	-	-	-	-	-	-
	15-19	5	17	5	22	1	3	-	-	27
	20-24	43	58	18	76	4	22	7	-	126
	25-29	78	86	27	113	8	35	12	-	203
	30-34	123	67	32	99	15	17	13	-	235
	35-39	104	68	19	87	10	28	9	-	200
	40-44	56	30	20	50	24	8	4	-	110
	45-49	2	6	-	6	4	-	-	-	8
	50+	-	-	-	-	-	-	-	-	-
	<b>celkem</b>	<b>411</b>	<b>332</b>	<b>121</b>	<b>453</b>	<b>66</b>	<b>113</b>	<b>45</b>	-	<b>909</b>

**11. Potraty podle druhu, rodinného stavu a věku ženy**

Rodinný stav	Věková skupina	Samo- volné potraty	Umělá přerušeni těhotenství				Mimodě- ložní těho- tenství	Ostatní potraty	Potraty celkem	
			mini- interupce	interupce po 8. t. t.	celkem	z toho ze zdr. důvodů				z toho farmako- logické UPT
celkem	-14	3	12	13	25	15	3	-	-	28
	15-19	324	727	342	1 069	52	354	15	-	1 408
	20-24	1 188	1 884	948	2 832	210	824	136	-	4 156
	25-29	2 919	2 658	1 333	3 991	551	1 165	323	-	7 233
	30-34	3 546	2 729	1 322	4 051	708	1 111	467	-	8 064
	35-39	2 973	2 529	1 077	3 606	585	989	287	-	6 866
	40-44	1 586	1 377	571	1 948	1 208	371	88	-	3 622
	45-49	174	177	56	233	148	50	3	-	410
	50+	7	1	1	2	2	-	1	-	10
	celkem	12 720	12 094	5 663	17 757	3 479	4 867	1 320	-	31 797

**12. Potraty podle druhu a vzdělání ženy**

Vzdělání	Samo- volné potraty	Umělá přerušení těhotenství					Mimodě- ložní těho- tenství	Ostatní potraty	Potraty celkem
		mini- interupce	interupce po 8. t. t.	celkem	z toho ze zdr. důvodů	z toho farmako- logické UPT			
zákl. neukonč.	96	192	127	319	48	64	6	-	421
zákl. ukončené	923	2 014	1 161	3 175	397	726	88	-	4 186
stř. odborné	1 865	2 623	1 110	3 733	637	983	193	-	5 791
úplné stř. odb.	2 054	2 748	981	3 729	665	1 199	216	-	5 999
úplné stř. všeob.	1 346	1 481	549	2 030	390	614	162	-	3 538
bakalářské	588	432	167	599	137	209	49	-	1 236
vysokoškolské	2 388	1 234	628	1 862	573	586	179	-	4 429
nezjištěno	3 460	1 370	940	2 310	632	486	427	-	6 197
<b>celkem</b>	<b>12 720</b>	<b>12 094</b>	<b>5 663</b>	<b>17 757</b>	<b>3 479</b>	<b>4 867</b>	<b>1 320</b>	-	<b>31 797</b>

## 13. Potraty podle druhu a stáří plodu v týdnech

Stáří plodu v týdnech	Samo- volné potraty	Umělá přerušení těhotenství					Mimodě- ložní těho- tenství	Ostatní potraty	Potraty celkem
		mini- interupce	interupce po 8. t. t.	celkem	z toho ze zdr. důvodů	z toho farmako- logické UPT			
3	196	4	-	4	2	2	146	-	346
4	107	109	2	111	9	80	141	-	359
5	700	1 697	70	1 767	153	1 149	283	-	2 750
6	2 381	5 109	279	5 388	589	2 653	387	-	8 156
7	2 701	4 296	244	4 540	671	811	214	-	7 455
8	2 445	879	918	1 797	407	47	126	-	4 368
9	1 642	-	1 340	1 340	291	3	15	-	2 997
10	1 001	-	796	796	164	6	5	-	1 802
11	531	-	781	781	152	5	1	-	1 313
12	325	-	319	319	127	7	1	-	645
13	143	-	162	162	162	9	-	-	305
14	86	-	147	147	147	16	-	-	233
15	69	-	69	69	69	17	1	-	139
16	77	-	75	75	75	6	-	-	152
17	61	-	64	64	64	7	-	-	125
18	60	-	72	72	72	7	-	-	132
19	40	-	50	50	50	2	-	-	90
20	47	-	61	61	61	7	-	-	108
21	42	-	80	80	80	12	-	-	122
22	36	-	73	73	73	13	-	-	109
23	18	-	49	49	49	8	-	-	67
24	6	-	9	9	9	-	-	-	15
25	3	-	1	1	1	-	-	-	4
26	2	-	2	2	2	-	-	-	4
27	1	-	-	-	-	-	-	-	1
celkem	12 720	12 094	5 663	17 757	3 479	4 867	1 320	-	31 797

## 14. Potraty podle druhu, kraje zařízení a stáří plodu v týdnech

Území, kraj	Stáří plodu v týdnech	Samo- volné potraty	Umělá přerušení těhotenství					Mimodě- ložní těho- tenství	Ostatní potraty	Potraty celkem
			mini- interupce	interupce po 8. t. t.	celkem	z toho ze zdr. důvodů	z toho farmako- logické UPT			
Hl. m. Praha	-8	949	1 375	224	1 599	287	528	179	-	2 727
	9-12	395	-	346	346	96	4	3	-	744
	13+	76	-	123	123	123	10	-	-	199
	<b>celkem</b>	<b>1 420</b>	<b>1 375</b>	<b>693</b>	<b>2 068</b>	<b>506</b>	<b>542</b>	<b>182</b>	-	<b>3 670</b>
Středočeský	-8	949	1 603	230	1 833	317	590	177	-	2 959
	9-12	420	-	442	442	158	4	3	-	865
	13+	81	-	105	105	105	9	-	-	186
	<b>celkem</b>	<b>1 450</b>	<b>1 603</b>	<b>777</b>	<b>2 380</b>	<b>580</b>	<b>603</b>	<b>180</b>	-	<b>4 010</b>
Jihočeský	-8	514	790	109	899	151	386	101	-	1 514
	9-12	198	-	169	169	29	1	1	-	368
	13+	41	-	75	75	75	1	-	-	116
	<b>celkem</b>	<b>753</b>	<b>790</b>	<b>353</b>	<b>1 143</b>	<b>255</b>	<b>388</b>	<b>102</b>	-	<b>1 998</b>
Plzeňský	-8	653	563	55	618	91	208	24	-	1 295
	9-12	171	-	165	165	24	-	-	-	336
	13+	58	-	25	25	25	1	-	-	83
	<b>celkem</b>	<b>882</b>	<b>563</b>	<b>245</b>	<b>808</b>	<b>140</b>	<b>209</b>	<b>24</b>	-	<b>1 714</b>
Karlovarský	-8	172	470	34	504	49	328	32	-	708
	9-12	90	-	140	140	27	5	1	-	231
	13+	16	-	23	23	23	1	-	-	39
	<b>celkem</b>	<b>278</b>	<b>470</b>	<b>197</b>	<b>667</b>	<b>99</b>	<b>334</b>	<b>33</b>	-	<b>978</b>
Ústecký	-8	904	1 350	97	1 447	174	351	113	-	2 464
	9-12	272	-	506	506	93	-	-	-	778
	13+	68	-	52	52	52	-	1	-	121
	<b>celkem</b>	<b>1 244</b>	<b>1 350</b>	<b>655</b>	<b>2 005</b>	<b>319</b>	<b>351</b>	<b>114</b>	-	<b>3 363</b>

## 14. Potraty podle druhu, kraje zařízení a stáří plodu v týdnech

Území, kraj	Stáří plodu v týdnech	Samo- volné potraty	Umělá přerušení těhotenství					Mimodě- ložní těho- tenství	Ostatní potraty	Potraty celkem
			mini- interupce	interupce po 8. t. t.	celkem	z toho ze zdr. důvodů	z toho farmako- logické UPT			
Liberecký	-8	407	652	78	730	85	239	55	-	1 192
	9-12	168	-	180	180	39	-	2	-	350
	13+	32	-	44	44	44	4	-	-	76
	<b>celkem</b>	<b>607</b>	<b>652</b>	<b>302</b>	<b>954</b>	<b>168</b>	<b>243</b>	<b>57</b>	-	<b>1 618</b>
Králové- hradecký	-8	410	647	49	696	69	227	67	-	1 173
	9-12	167	-	167	167	34	1	1	-	335
	13+	30	-	46	46	46	-	-	-	76
	<b>celkem</b>	<b>607</b>	<b>647</b>	<b>262</b>	<b>909</b>	<b>149</b>	<b>228</b>	<b>68</b>	-	<b>1 584</b>
Pardubický	-8	358	508	31	539	32	350	62	-	959
	9-12	176	-	79	79	13	1	-	-	255
	13+	22	-	46	46	46	3	-	-	68
	<b>celkem</b>	<b>556</b>	<b>508</b>	<b>156</b>	<b>664</b>	<b>91</b>	<b>354</b>	<b>62</b>	-	<b>1 282</b>
Vysočina	-8	373	481	28	509	52	258	68	-	950
	9-12	198	-	91	91	23	1	-	-	289
	13+	37	-	39	39	39	7	-	-	76
	<b>celkem</b>	<b>608</b>	<b>481</b>	<b>158</b>	<b>639</b>	<b>114</b>	<b>266</b>	<b>68</b>	-	<b>1 315</b>
Jiho- moravský	-8	754	1 032	316	1 348	147	341	129	-	2 231
	9-12	436	-	339	339	74	2	3	-	778
	13+	70	-	141	141	141	33	-	-	211
	<b>celkem</b>	<b>1 260</b>	<b>1 032</b>	<b>796</b>	<b>1 828</b>	<b>362</b>	<b>376</b>	<b>132</b>	-	<b>3 220</b>
Olomoucký	-8	587	703	104	807	81	297	90	-	1 484
	9-12	165	-	136	136	27	-	-	-	301
	13+	31	-	56	56	56	1	-	-	87
	<b>celkem</b>	<b>783</b>	<b>703</b>	<b>296</b>	<b>999</b>	<b>164</b>	<b>298</b>	<b>90</b>	-	<b>1 872</b>
Zlínský	-8	480	565	60	625	105	201	73	-	1 178
	9-12	271	-	116	116	29	-	5	-	392
	13+	43	-	64	64	64	7	-	-	107
	<b>celkem</b>	<b>794</b>	<b>565</b>	<b>240</b>	<b>805</b>	<b>198</b>	<b>208</b>	<b>78</b>	-	<b>1 677</b>



**14. Potraty podle druhu, kraje zařízení a stáří plodu v týdnech**

Území, kraj	Stáří plodu v týdnech	Samo- volné potraty	Umělá přerušeni těhotenství				Mimodě- ložní těho- tenství	Ostatní potraty	Potraty celkem	
			mini- interupce	interupce po 8. t. t.	celkem	z toho ze zdr. důvodů				z toho farmako- logické UPT
Moravsko- slezský	-8	1 020	1 355	98	1 453	191	438	127	-	2 600
	9-12	372	-	360	360	68	2	3	-	735
	13+	86	-	75	75	75	27	-	-	161
	<b>celkem</b>	<b>1 478</b>	<b>1 355</b>	<b>533</b>	<b>1 888</b>	<b>334</b>	<b>467</b>	<b>130</b>	-	<b>3 496</b>
<b>ČR</b>	-8	8 530	12 094	1 513	13 607	1 831	4 742	1 297	-	23 434
	9-12	3 499	-	3 236	3 236	734	21	22	-	6 757
	13+	691	-	914	914	914	104	1	-	1 606
	<b>celkem</b>	<b>12 720</b>	<b>12 094</b>	<b>5 663</b>	<b>17 757</b>	<b>3 479</b>	<b>4 867</b>	<b>1 320</b>	-	<b>31 797</b>

**15. Potraty podle druhu, stáří plodu v týdnech a hmotnosti plodu**

Pouze plody nad 16 týdnů

Stáří plodu v týdnech	Hmotnost plodu v gramech	Samovolné potraty	Umělá přerušeni těhotenství	Mimoděložní těhotenství	Ostatní potraty	Potraty celkem
17	-499	-	-	-	-	-
	500-749	61	64	-	-	125
	750-999	-	-	-	-	-
	<b>celkem</b>	<b>61</b>	<b>64</b>	-	-	<b>125</b>
18	-499	-	-	-	-	-
	500-749	60	72	-	-	132
	750-999	-	-	-	-	-
	<b>celkem</b>	<b>60</b>	<b>72</b>	-	-	<b>132</b>
19	-499	39	49	-	-	88
	500-749	1	1	-	-	2
	750-999	-	-	-	-	-
	<b>celkem</b>	<b>40</b>	<b>50</b>	-	-	<b>90</b>
20	-499	46	60	-	-	106
	500-749	1	1	-	-	2
	750-999	-	-	-	-	-
	<b>celkem</b>	<b>47</b>	<b>61</b>	-	-	<b>108</b>
21	-499	40	78	-	-	118
	500-749	2	1	-	-	3
	750-999	-	1	-	-	1
	<b>celkem</b>	<b>42</b>	<b>80</b>	-	-	<b>122</b>
22	-499	35	60	-	-	95
	500-749	1	11	-	-	12
	750-999	-	2	-	-	2
	<b>celkem</b>	<b>36</b>	<b>73</b>	-	-	<b>109</b>
23	-499	16	33	-	-	49
	500-749	2	16	-	-	18
	750-999	-	-	-	-	-
	<b>celkem</b>	<b>18</b>	<b>49</b>	-	-	<b>67</b>

**15. Potraty podle druhu, stáří plodu v týdnech a hmotnosti plodu**

Pouze plody nad 16 týdnů

Stáří plodu v týdnech	Hmotnost plodu v gramech	Samovolné potraty	Umělá přerušení těhotenství	Mimoděložní těhotenství	Ostatní potraty	Potraty celkem
24	-499	5	5	-	-	10
	500-749	1	2	-	-	3
	750-999	-	2	-	-	2
	<b>celkem</b>	<b>6</b>	<b>9</b>	-	-	<b>15</b>
25	-499	3	-	-	-	3
	500-749	-	1	-	-	1
	750-999	-	-	-	-	-
	<b>celkem</b>	<b>3</b>	<b>1</b>	-	-	<b>4</b>
26	-499	2	1	-	-	3
	500-749	-	-	-	-	-
	750-999	-	1	-	-	1
	<b>celkem</b>	<b>2</b>	<b>2</b>	-	-	<b>4</b>
27	-499	1	-	-	-	1
	500-749	-	-	-	-	-
	750-999	-	-	-	-	-
	<b>celkem</b>	<b>1</b>	-	-	-	<b>1</b>
celkem	-499	187	286	-	-	473
	500-749	129	169	-	-	298
	750-999	-	6	-	-	6
	<b>celkem</b>	<b>316</b>	<b>461</b>	-	-	<b>777</b>

### 16.1. Zdravotní důvody těhotné pro umělé přerušování těhotenství podle kapitol diagnóz a věku ženy

Kapitola MKN-10		Věková skupina							Celkem
		-19	20-24	25-29	30-34	35-39	40-44	45+	
I.	Některé infekční a parazitární nemoci	-	1	1	2	-	1	-	5
II.	Novotvary	-	1	2	4	3	-	-	10
III.	Nemoci krve, krvetvorných orgánů a některé poruchy týkající se mechanismu imunity	-	-	2	3	-	4	-	9
IV.	Nemoci endokrinní, výživy a přem. látek	1	2	3	2	2	3	-	13
V.	Poruchy duševní a poruchy chování	8	16	16	27	13	2	-	82
VI.	Nemoci nervové soustavy	-	3	5	5	3	3	-	19
VII.	Nemoci oka a očních adnex	-	-	-	-	-	-	-	-
VIII.	Nemoci ucha a bradavkového výběžku	-	-	-	-	1	-	-	1
IX.	Nemoci oběhové soustavy	-	1	3	8	4	-	1	17
X.	Nemoci dýchací soustavy	-	-	-	-	-	2	-	2
XI.	Nemoci trávicí soustavy	-	1	2	2	2	-	-	7
XII.	Nemoci kůže a podkožního vaziva	1	-	-	1	1	-	-	3
XIII.	Nemoci svalové a kosterní soustavy a pojivové tkáně	-	1	2	1	3	-	-	7
XIV.	Nem.močové a pohlavní soustavy	-	2	2	6	4	11	1	26
XV.	Těhotenství, porod a šestinedělí	36	55	139	175	146	832	113	1 496
XVI.	Některé stavy vzniklé v perinatál. období	-	-	-	-	-	-	-	-
XVII.	Vrozené vady, deformace a chromosomální abnormality	-	3	2	4	4	22	4	39
XVIII.	Příznaky, znaky a abnormální klinické a laboratorní nálezy nezařazené jinde	-	-	-	1	-	2	-	3
XIX.	Poranění, otravy a některé jiné následky vnějších příčin	-	1	-	1	5	-	-	7
XX.	Vnější příčiny nemocnosti a úmrtnosti	1	-	1	-	1	-	-	3
XXI.	Faktory ovlivňující zdravotní stav a kontakt se zdravotnickými službami	3	17	15	22	35	106	17	215
Kapitoly celkem		50	104	195	264	227	988	136	1 964

## 16.2. Zdravotní důvody plodu pro umělé přerušení těhotenství podle kapitol diagnóz a věku ženy

Kapitola MKN-10		Věková skupina							Celkem
		-19	20-24	25-29	30-34	35-39	40-44	45+	
I. - XIV.		1	3	3	4	5	4	-	20
XV.	Těhotenství, porod a šestinedělí	15	84	282	370	286	178	11	1 226
XVI.	Některé stavy vzniklé v perinatál. období	-	-	-	-	-	-	-	-
XVII.	Vrozené vady, deformace	1	18	70	64	65	34	1	253
XVIII. - XXI.		-	1	1	6	2	4	2	16
<b>Kapitoly celkem</b>		<b>17</b>	<b>106</b>	<b>356</b>	<b>444</b>	<b>358</b>	<b>220</b>	<b>14</b>	<b>1 515</b>

**17. Potraty podle druhu potratu a počtu předchozích porodů,  
UPT a samovolných potratů**

Předchozí	Počet	Samo- volné potraty	Umělá přerušeni těhotenství				Mimodě- ložní těho- tenství	Ostatní potraty	Potraty celkem	
			mini- interupce	interupce po 8. t. t.	celkem	z toho ze zdr. důvodů				z toho farmako- logické UPT
porody	žádný	5 415	3 133	1 723	4 856	802	1 609	603	-	10 874
	jeden	4 248	3 106	1 658	4 764	945	1 228	461	-	9 473
	dva	2 117	4 233	1 406	5 639	1 116	1 508	191	-	7 947
	tři a více	940	1 622	876	2 498	616	522	65	-	3 503
	celkem	12 720	12 094	5 663	17 757	3 479	4 867	1 320	-	31 797
UPT	žádný	9 293	9 983	4 575	14 558	2 607	4 137	963	-	24 814
	jeden	2 386	1 694	873	2 567	655	583	254	-	5 207
	dva	689	308	158	466	154	113	70	-	1 225
	tři a více	352	109	57	166	63	34	33	-	551
	celkem	12 720	12 094	5 663	17 757	3 479	4 867	1 320	-	31 797
samovolné potraty	žádný	10 690	8 075	3 780	11 855	2 377	3 434	1 115	-	23 660
	jeden	1 525	2 621	1 187	3 808	667	1 021	159	-	5 492
	dva	359	906	406	1 312	246	300	36	-	1 707
	tři a více	146	492	290	782	189	112	10	-	938
	celkem	12 720	12 094	5 663	17 757	3 479	4 867	1 320	-	31 797

**18. Potraty podle druhu, kraje bydliště a druhu užívané antikoncepce**

Území, kraj	Antikoncepce					% žen, které neuvádějí žádnou antikoncepci
	hormonální	nitroděložní	pesar poševní	žádná	celkem	
	Samovolné potraty					
Hl. m. Praha	8	-	1	1 411	1 420	99,37
Středočeský	6	2	1	1 441	1 450	99,38
Jihočeský	-	1	-	752	753	99,87
Plzeňský	3	1	2	876	882	99,32
Karlovarský	3	-	-	275	278	98,92
Ústecký	2	2	1	1 239	1 244	99,60
Liberecký	2	-	1	604	607	99,51
Královéhradecký	1	-	-	606	607	99,84
Pardubický	2	1	2	551	556	99,10
Vysočina	3	-	-	605	608	99,51
Jihomoravský	4	-	3	1 253	1 260	99,44
Olomoucký	5	2	1	775	783	98,98
Zlínský	6	-	-	788	794	99,24
Moravskoslezský	10	6	-	1 462	1 478	98,92
<b>ČR</b>	<b>55</b>	<b>15</b>	<b>12</b>	<b>12 638</b>	<b>12 720</b>	<b>99,36</b>

**18. Potraty podle druhu, kraje bydliště a druhu užívané antikoncepce**

Území, kraj	Antikoncepce					% žen, které neuvádějí žádnou antikoncepci
	hormonální	nitroděložní	pesar poševní	žádná	celkem	
	Umělá přerušování těhotenství					
Hl. m. Praha	18	13	2	2 035	2 068	98,40
Středočeský	24	16	4	2 336	2 380	98,15
Jihočeský	13	10	1	1 119	1 143	97,90
Plzeňský	5	8	1	794	808	98,27
Karlovarský	7	3	-	657	667	98,50
Ústecký	16	15	6	1 968	2 005	98,15
Liberecký	8	3	1	942	954	98,74
Královéhradecký	2	5	-	902	909	99,23
Pardubický	8	2	3	651	664	98,04
Vysočina	3	8	-	628	639	98,28
Jihomoravský	15	11	2	1 800	1 828	98,47
Olomoucký	9	4	2	984	999	98,50
Zlínský	10	7	-	788	805	97,89
Moravskoslezský	27	9	4	1 848	1 888	97,88
<b>ČR</b>	<b>165</b>	<b>114</b>	<b>26</b>	<b>17 452</b>	<b>17 757</b>	<b>98,28</b>



**18. Potraty podle druhu, kraje bydliště a druhu užívané antikoncepce**

Území, kraj	Antikoncepce					% žen, které neužívají žádnou antikoncepci
	hormonální	nitroděložní	pesar poševní	žádná	celkem	
	Miniinterrupce ze zdravotních důvodů					
Hl. m. Praha	3	10	-	493	506	97,43
Středočeský	3	8	-	569	580	98,10
Jihočeský	5	9	-	241	255	94,51
Plzeňský	-	6	-	134	140	95,71
Karlovarský	1	3	-	95	99	95,96
Ústecký	-	13	1	305	319	95,61
Liberecký	1	2	-	165	168	98,21
Královéhradecký	1	5	-	143	149	95,97
Pardubický	1	2	1	87	91	95,60
Vysočina	-	7	-	107	114	93,86
Jihomoravský	8	9	-	345	362	95,30
Olomoucký	1	3	-	160	164	97,56
Zlínský	4	6	-	188	198	94,95
Moravskoslezský	9	8	1	316	334	94,61
<b>ČR</b>	<b>37</b>	<b>91</b>	<b>3</b>	<b>3 348</b>	<b>3 479</b>	<b>96,23</b>

**19. Užívaná antikoncepce absolutně a v relativních číslech podle kraje zařízení - údaje z Ročního výkazu o činnosti ZZ - obor gynekologie A (MZ) 1-01**

Území, kraj	K 31. 12. užívalo antikoncepci				Ze 100 žen fertálního věku užívalo k 31. 12. antikoncepci <sup>1)</sup>			
	celkem žen	v tom			celkem žen	v tom		
		nitroděložní		hormonální		nitroděložní		hormonální
		hormonální	nehormonální			hormonální	nehormonální	
Hl. m. Praha	313 286	17 806	10 544	95 478	39,53	5,68	3,37	30,48
Středočeský	312 151	14 285	5 476	76 569	30,86	4,58	1,75	24,53
Jihočeský	139 314	20 902	3 683	50 381	53,81	15,00	2,64	36,16
Plzeňský	128 933	7 447	3 274	35 898	36,16	5,78	2,54	27,84
Karlovarský	63 607	1 969	1 278	17 816	33,11	3,10	2,01	28,01
Ústecký	179 329	6 632	4 283	65 287	42,49	3,70	2,39	36,41
Liberecký	97 520	3 815	2 431	29 191	36,34	3,91	2,49	29,93
Královéhradecký	117 153	10 772	3 465	44 921	50,50	9,19	2,96	38,34
Pardubický	113 132	6 086	1 904	25 428	29,54	5,38	1,68	22,48
Vysočina	108 947	8 100	2 722	28 212	35,83	7,43	2,50	25,90
Jihomoravský	263 357	14 391	6 334	65 921	32,90	5,46	2,41	25,03
Olomoucký	136 928	9 349	4 912	56 483	51,67	6,83	3,59	41,25
Zlínský	124 564	7 635	3 257	31 798	34,27	6,13	2,61	25,53
Moravskoslezský	259 240	16 038	6 355	82 389	40,42	6,19	2,45	31,78
<b>ČR</b>	<b>2 357 461</b>	<b>145 228</b>	<b>59 920</b>	<b>705 774</b>	<b>38,64</b>	<b>6,16</b>	<b>2,54</b>	<b>29,94</b>

<sup>1)</sup> Počet žen užívajících antikoncepci sledovaných dle kraje sídla zdravotnického zařízení je vztažen k počtu žen ve fertálním věku (15–49 let) dle kraje bydliště

Za rok 2019 roční výkaz o činnosti ZZ - obor gynekologie a porodnictví A (MU) 1-01 odevzdalo z celkového počtu zpravodajských jednotek. Úspěšnost sběru tak činila 81,68 %. Prezentovaná data zohledňují podíl nezadaných údajů, které jsou v jednotlivých letech aproximovány ze struktury známých typů zdravotnických zařízení a vyplněných údajů.

**20. Počet mimoděložních těhotenství podle kraje bydliště a věku ženy**

Území, kraj	Věk ženy	Počet případů	Území, kraj	Věk ženy	Počet případů
Hl. m. Praha	-14	-	Plzeňský kraj	-14	-
	15-19	2		15-19	-
	20-24	8		20-24	3
	25-29	43		25-29	7
	30-34	61		30-34	12
	35-39	51		35-39	2
	40-44	17		40-44	-
	45-49	-		45-49	-
	50+	-		50+	-
	<b>celkem</b>	<b>182</b>		<b>celkem</b>	<b>24</b>
Středočeský kraj	-14	-	Karlovarský kraj	-14	-
	15-19	3		15-19	-
	20-24	21		20-24	8
	25-29	42		25-29	10
	30-34	69		30-34	9
	35-39	34		35-39	3
	40-44	11		40-44	3
	45-49	-		45-49	-
	50+	-		50+	-
	<b>celkem</b>	<b>180</b>		<b>celkem</b>	<b>33</b>
Jihočeský kraj	-14	-	Ústecký kraj	-14	-
	15-19	1		15-19	-
	20-24	13		20-24	22
	25-29	18		25-29	27
	30-34	37		30-34	31
	35-39	24		35-39	27
	40-44	9		40-44	7
	45-49	-		45-49	-
	50+	-		50+	-
	<b>celkem</b>	<b>102</b>		<b>celkem</b>	<b>114</b>

**20. Počet mimoděložních těhotenství podle kraje bydliště a věku ženy**

Území, kraj	Věk ženy	Počet případů	Území, kraj	Věk ženy	Počet případů
Liberecký kraj	-14	-	Kraj Vysočina	-14	-
	15-19	2		15-19	2
	20-24	3		20-24	5
	25-29	9		25-29	18
	30-34	18		30-34	24
	35-39	17		35-39	16
	40-44	6		40-44	3
	45-49	1		45-49	-
	50+	1		50+	-
	<b>celkem</b>	<b>57</b>		<b>celkem</b>	<b>68</b>
Královéhradecký kraj	-14	-	Jihomoravský kraj	-14	-
	15-19	1		15-19	1
	20-24	7		20-24	13
	25-29	15		25-29	33
	30-34	21		30-34	51
	35-39	18		35-39	26
	40-44	6		40-44	7
	45-49	-		45-49	1
	50+	-		50+	-
	<b>celkem</b>	<b>68</b>		<b>celkem</b>	<b>132</b>
Pardubický kraj	-14	-	Olomoucký kraj	-14	-
	15-19	-		15-19	1
	20-24	6		20-24	9
	25-29	21		25-29	24
	30-34	22		30-34	33
	35-39	11		35-39	17
	40-44	2		40-44	5
	45-49	-		45-49	1
	50+	-		50+	-
	<b>celkem</b>	<b>62</b>		<b>celkem</b>	<b>90</b>

**20. Počet mimoděložních těhotenství podle kraje bydliště a věku ženy**

Území, kraj	Věk ženy	Počet případů	Území, kraj	Věk ženy	Počet případů
Zlínský kraj	-14	-	Moravskoslezský kraj	-14	-
	15-19	-		15-19	2
	20-24	3		20-24	15
	25-29	17		25-29	39
	30-34	30		30-34	49
	35-39	22		35-39	19
	40-44	6		40-44	6
	45-49	-		45-49	-
	50+	-		50+	-
	celkem	78		celkem	130
ČR	-14	-			
	15-19	15			
	20-24	136			
	25-29	323			
	30-34	467			
	35-39	287			
	40-44	88			
	45-49	3			
	50+	1			
	celkem	1 320			

## 21. Počty UPT bez zdravotních důvodů a počty stanovených poplatků podle kraje bydliště ženy

Území, kraj	UPT bez zdravotních důvodů	Poplatek stanoven	
		absolutně	v % z UPT bez zdr. důvodů
Hl. m. Praha	1 562	1 562	100,00
Středočeský kraj	1 800	1 800	100,00
Jihočeský kraj	888	888	100,00
Plzeňský kraj	668	668	100,00
Karlovarský kraj	568	568	100,00
Ústecký kraj	1 686	1 686	100,00
Liberecký kraj	786	786	100,00
Královéhradecký kraj	760	760	100,00
Pardubický kraj	573	573	100,00
Kraj Vysočina	525	525	100,00
Jihomoravský kraj	1 466	1 466	100,00
Olomoucký kraj	835	835	100,00
Zlínský kraj	607	607	100,00
Moravskoslezský kraj	1 554	1 554	100,00
<b>ČR</b>	<b>14 278</b>	<b>14 278</b>	<b>100,00</b>

**22. UPT podle způsobu provedení a stáří plodu v týdnech**

Stáří plodu v týdnech	Chirurgická metoda	Farmakologická metoda	Indukce potratu (nad 12 t. t.)	Intrauterinní zárok (fetoskopie)	Jiný způsob	Celkem
-8	8 852	4 742	6	-	7	13 607
9-11	2 895	14	2	-	6	2 917
12-14	448	32	144	2	2	628
15-17	30	30	148	-	-	208
18-20	26	16	141	-	-	183
21-23	19	33	149	-	1	202
24-26	1	-	11	-	-	12
27+	-	-	-	-	-	-
<b>celkem</b>	<b>12 271</b>	<b>4 867</b>	<b>601</b>	<b>2</b>	<b>16</b>	<b>17 757</b>

**23. UPT ze zdravotních důvodů plodu podle stáří plodu v týdnech a metod invazivní prenatalní diagnostiky**

Stáří plodu v týdnech	Amniocentéza	Odběr chloriových klků	Kordocentéza	Neprovedena	Jiná	Celkem
-8	-	1	-	358	14	373
9-11	5	7	-	208	12	232
12-14	47	141	1	128	39	356
15-17	80	42	1	43	22	188
18-20	76	14	2	55	17	164
21-23	93	10	3	58	26	190
24-26	6	-	-	4	2	12
27+	-	-	-	-	-	-
celkem	307	215	7	854	132	1 515



**24. Potraty podle druhu a měsíce potratu**

Měsíc potratu	Samo- volné potraty	Umělá přerušení těhotenství					Mimodě- ložní těho- tenství	Ostatní potraty	Potraty celkem
		mini- interupce	interupce po 8. t. t.	celkem	z toho ze zdr. důvodů	z toho farmako- logické UPT			
leden	1 235	1 273	663	1 936	377	494	119	-	3 290
únor	1 018	987	523	1 510	293	369	92	-	2 620
březen	1 071	1 080	489	1 569	311	419	111	-	2 751
duben	1 019	1 026	485	1 511	278	439	103	-	2 633
květen	1 047	1 089	506	1 595	337	422	140	-	2 782
červen	1 008	902	400	1 302	265	355	108	-	2 418
červenec	1 019	1 041	463	1 504	312	411	131	-	2 654
srpen	1 041	996	433	1 429	256	405	115	-	2 585
září	1 021	953	380	1 333	261	384	80	-	2 434
říjen	1 106	891	459	1 350	269	369	95	-	2 551
listopad	1 070	932	442	1 374	271	391	123	-	2 567
prosinec	1 065	924	420	1 344	249	409	103	-	2 512
<b>celkem</b>	<b>12 720</b>	<b>12 094</b>	<b>5 663</b>	<b>17 757</b>	<b>3 479</b>	<b>4 867</b>	<b>1 320</b>	-	<b>31 797</b>

**25. Potraty cizích státních příslušnic s trvalým a dlouhodobým pobytem v ČR podle druhu a vzdělání ženy**

Vzdělání	Samo- volné potraty	Umělá přerušeni těhotenství					Mimo- děložní těho- tenství	Ostatní potraty	Potraty celkem
		mini- interupce	interupce po 8. t. t.	celkem	z toho ze zdrav. důvodů	z toho farmako- logické UPT			
zákl. neukonč.	7	14	4	18	5	4	-	-	25
zákl. ukončené	67	97	61	158	22	49	7	-	232
stř. odborné	75	136	52	188	26	46	6	-	269
úplné stř. odb.	76	83	47	130	28	36	9	-	215
úplné stř. všeob.	65	94	26	120	12	51	9	-	194
bakalářské	19	24	12	36	4	18	1	-	56
vysokoškolské	122	118	48	166	34	65	3	-	291
nezjištěno	230	95	67	162	35	36	25	-	417
celkem	661	661	317	978	166	305	60	-	1 699

**26. Potraty cizích státních příslušnic s trvalým a dlouhodobým pobytem v ČR podle druhu a rodinného stavu ženy**

Rodinný stav	Samo- volné potraty	Umělá přerušeni těhotenství					Mimo- děložní těho- tenství	Ostatní potraty	Potraty celkem
		mini- interupce	interupce po 8. t. t.	celkem	z toho ze zdrav. důvodů	z toho farmako- logické UPT			
svobodná	208	268	135	403	49	146	12	-	623
vdaná	368	294	144	438	91	116	40	-	846
rozvedená	35	53	22	75	11	23	2	-	112
vdova	1	3	2	5	3	-	-	-	6
družka	-	1	2	3	2	-	-	-	3
nezjištěn	49	42	12	54	10	20	6	-	109
<b>celkem</b>	<b>661</b>	<b>661</b>	<b>317</b>	<b>978</b>	<b>166</b>	<b>305</b>	<b>60</b>	<b>-</b>	<b>1 699</b>

## 27. Potraty cizích státních příslušnic s trvalým a dlouhodobým pobytem v ČR podle druhu a zaměstnání ženy

Zaměstnání	Samo- volné potraty	Umělá přerušeni těhotenství					Mimo- děložní těho- tenství	Ostatní potraty	Potraty celkem
		mini- interupce	interupce po 8. t. t.	celkem	z toho ze zdrav. důvodů	z toho farmako- logické UPT			
nepracující, dítě, studující	246	248	114	362	50	140	19	-	627
vedoucí a řídící pracovnice	32	28	16	44	13	14	4	-	80
vědecké a odborné duševní pracovnice	17	11	3	14	4	7	2	-	33
technický, zdravotnický, pedagogický prac. a prac. v příbuzných oborech	54	35	26	61	19	15	3	-	118
nižší admin. pracovnice	79	56	23	79	13	28	2	-	160
provozní pracovnice ve službách	131	159	63	222	36	53	17	-	370
kvalif. zemědělské a lesní dělnice	10	16	4	20	2	6	2	-	32
řemeslnice a kvalif. dělňice	43	58	28	86	15	23	7	-	136
obsluha strojů a zařízení	22	17	10	27	3	7	1	-	50
pomocné a nekvalif. pracovnice	27	33	30	63	11	12	3	-	93
<b>celkem</b>	<b>661</b>	<b>661</b>	<b>317</b>	<b>978</b>	<b>166</b>	<b>305</b>	<b>60</b>	<b>-</b>	<b>1 699</b>

**28. Potraty cizích státních příslušnic s trvalým a dlouhodobým pobytem v ČR podle druhu a věku ženy**

Věk ženy	Samo- volné potraty	Umělá přerušeni těhotenství					Mimo- děložní těho- tenství	Ostatní potraty	Potraty celkem
		mini- interupce	interupce po 8. t. t.	celkem	z toho ze zdrav. důvodů	z toho farmako- logické UPT			
-14	-	1	-	1	1	-	-	-	1
15-19	12	17	7	24	2	10	3	-	39
20-24	63	79	51	130	8	53	6	-	199
25-29	135	153	61	214	23	81	19	-	368
30-34	193	179	83	262	43	80	23	-	478
35-39	164	147	78	225	36	57	8	-	397
40-44	87	74	32	106	43	21	1	-	194
45-49	7	10	5	15	9	3	-	-	22
50+	-	1	-	1	1	-	-	-	1
celkem	661	661	317	978	166	305	60	-	1 699