




zdravotnická
statistika
zdravotnická
statistika




health
statistics
health
statistics




Potravy 2021

ÚZIS ČR
2022



Ústav zdravotnických informací a statistiky ČR
128 01 Praha 2, Palackého nám. 4, P.O.BOX 60
www.uzis.cz

© ÚZIS ČR, 2022
ISSN 1210-8642



Potravy 2021

ZDRAVOTNICKÁ STATISTIKA

Vydává Ústav zdravotnických informací a statistiky ČR

Praha 2, Palackého nám. 4

www.uzis.cz

Potravy

K dispozici jsou publikace s daty od roku 1960.

Vstupem pro publikaci jsou údaje z Národního registru potratů. Údaje o potratech jsou tříděny podle místa trvalého bydliště ženy, rodinného stavu, věku ženy, stáří plodu v týdnech, druhu potratů (samovolné, miniinterrupce, jiná legální UPT, ostatní potraty a mimoděložní těhotenství), užívané antikoncepce.

© ÚZIS ČR, 2022

ISSN 1210-8642

Obsah

| | strana |
|---|--------|
| Úvod | 5 |
| Tabulková část | |
| I. Vývoj počtu ukončených těhotenství..... | 10 |
| 1.1 Vývoj počtu potratů podle druhu a způsobu provedení | 12 |
| 1.2 Vývoj počtu potratů podle druhu a způsobu provedení - české občanky a cizinky..... | 14 |
| 2. Vývoj užívání antikoncepce absolutně a v relativních číslech - údaje z Ročního výkazu o činnosti ZZ - obor gynekologie A (MZ) 1-01 | 15 |
| 3 Potraty podle druhu, kraje a okresu bydliště ženy, absolutně | 17 |
| 4.1 Potraty podle druhu, kraje a okresu bydliště ženy na 1 000 obyvatel | 20 |
| 4.2 Potraty podle druhu, kraje a okresu bydliště ženy na 1 000 žen fertilního věku | 24 |
| 4.3 Potraty podle druhu, kraje a okresu bydliště ženy na 100 narozených | 28 |
| 5.1 Potraty podle druhu, okresu bydliště a věku ženy | 32 |
| 5.2 Potraty podle druhu, okresu bydliště a věku ženy na 1000 žen příslušného věku | 84 |
| 5.3 Potraty podle druhu, kraje bydliště a věku ženy..... | 136 |
| 5.4 Potraty podle druhu, kraje bydliště a věku ženy na 1000 žen příslušného věku | 141 |
| 6 Potraty podle druhu a věku ženy | 146 |
| 7. Potraty podle druhu, počtu živě narozených dětí před potratem a věkových skupin | 148 |
| 8. Potraty podle druhu, kraje bydliště a počtu živě narozených dětí před potratem | 151 |
| 9. Potraty podle druhu a rodinného stavu ženy | 158 |
| 10. Potraty podle druhu a zaměstnání ženy | 159 |
| 11. Potraty podle druhu, rodinného stavu a věku ženy | 160 |
| 12. Potraty podle druhu a vzdělání ženy | 163 |
| 13. Potraty podle druhu a stáří plodu v týdnech | 164 |
| 14. Potraty podle druhu, kraje zařízení a stáří plodu v týdnech | 165 |
| 15. Potraty podle druhu, stáří plodu v týdnech a hmotnosti plodu | 168 |
| 16.1 Zdravotní důvody těhotné pro umělé přerušení těhotenství podle kapitol diagnóz a věku ženy | 170 |
| 16.2 Zdravotní důvody plodu pro umělé přerušení těhotenství podle kapitol diagnóz a věku ženy..... | 171 |
| 17. Potraty podle druhu potratu a počtu předchozích porodů, UPT a samovolných potratů | 172 |
| 18. Potraty podle druhu, kraje bydliště a druhu užívané antikoncepce | 173 |
| 19. Užívání antikoncepce absolutně a v relativních číslech podle kraje zařízení - údaje z Ročního výkazu o činnosti ZZ - obor gynekologie A (MZ) 1-01 | 176 |

| | | |
|-----|---|-----|
| 20. | Počet mimoděložních těhotenství podle kraje bydliště a věku ženy..... | 177 |
| 21. | Počty UPT bez zdravotních důvodů a počty stanovených poplatků podle kraje bydliště ženy | 180 |
| 22. | UPT podle způsobu provedení a stáří plodu v týdnech..... | 181 |
| 23. | UPT ze zdravotních důvodů plodu podle stáří plodu v týdnech a metod invazivní prenatální diagnostiky..... | 182 |
| 24. | Potravy podle druhu a měsíce potratu..... | 183 |
| 25. | Potravy cizích státních příslušnic s trvalým a dlouhodobým pobytem v ČR podle druhu a vzdělání ženy..... | 184 |
| 26. | Potravy cizích státních příslušnic s trvalým a dlouhodobým pobytem v ČR podle druhu a rodinného stavu ženy..... | 185 |
| 27. | Potravy cizích státních příslušnic s trvalým a dlouhodobým pobytem v ČR podle druhu a zaměstnání ženy | 186 |
| 28. | Potravy cizích státních příslušnic s trvalým nebo dlouhodobým pobytem v ČR podle druhu potratu a kraje zařízení..... | 187 |

Úvod

Publikace „Potraty 2021“, vydávána Ústavem zdravotnických informací a statistiky ČR (ÚZIS ČR), patří do edice „Zdravotnická statistika“ a je shrnutím dostupných údajů o potratech v posledním roce. K dispozici jsou publikace s daty od roku 1960.

Tato publikace vychází z informací Národního registru reprodukčního zdraví – modulu potratů zřízeného v roce 2004. Tento Národní registr navazuje na Informační systém Potraty provozovaný v ÚZIS ČR od roku 1960. Vstupním formulářem pro informace o potratech je tiskopis „Žádost o umělé přerušování těhotenství (UPT), hlášení potratu a mimoděložního těhotenství“ a doplňkově pro údaje o lékařem řízené antikoncepci také výkaz z Programu statistických zjišťování Ministerstva zdravotnictví - A (MZ) 1-01 Roční výkaz o činnosti zdravotnického zařízení pro obor gynekologie.

Sběr hlášení a zpracování v rámci Národního zdravotnického informačního systému (NZIS) provádí ÚZIS ČR, který vydává pro vyplňování, sběr a zpracování vstupních formulářů Závazné pokyny NZIS. Hlášení je povinné a podléhá mu jak české státní příslušnice s trvalým bydlištěm na území ČR, tak i cizinky bez ohledu na formu a délku pobytu.

ÚZIS ČR čtvrtletně předává soubor o potratech Českému statistickému úřadu (ČSÚ) pro potřeby demografické statistiky. ČSÚ publikuje každoročně údaje o potratech českých státních příslušnic a cizinek s trvalým nebo dlouhodobým pobytem na území ČR.

V roce 2005 došlo v ÚZIS ČR ke změně zpracování a publikování dat o potratech. Do roku 2004 publikoval ÚZIS ČR pouze data o potratech českých státních příslušnic. V publikaci, pokud není uvedeno jinak, jsou od roku 2005 prezentována data za české občanky a cizinky s trvalým nebo dlouhodobým pobytem. K této změně dochází ve snaze o zkvalitnění ukazatelů, ve kterých se počty potratů přepočítávají na obyvatelstvo nebo na ženy fertilního věku. Při porovnávání starších dat je nutné brát na toto odlišné pojetí ohled a ujistit se, o jaká data se jedná. Samostatné údaje za cizinky s trvalým nebo dlouhodobým pobytem obsahují tabulky 25–28. Údaje za cizinky s krátkodobým pobytem nejsou publikovány.

Do statistik ÚZIS ČR byly v roce 2012 a 2014 započítány oproti ČSÚ i případy dvou potratů (jeden v roce 2012 a jeden v roce 2014) bezdomovkyň, neboť se jednalo o občanky ČR. Potraty bezdomovkyň jsou evidované také v letech 2017, 2018 a 2021 (nyní jsou však započítány i ve statistikách ČSÚ). V roce 2017 je nahlášeno jedno umělé přerušování těhotenství, v roce 2018 je evidován jeden samovolný potrat a v roce 2021 je evidován jeden umělý potrat bezdomovkyně.

Povinnému hlášení podléhají všechny druhy potratů (samovolné, umělá přerušování těhotenství (UPT), ostatní potraty a případy ukončení mimoděložního těhotenství) provedené ve zdravotnických zařízeních České republiky. Žádosti o umělé přerušování těhotenství, které nebyly realizovány, nepodléhají hlášení.

V období 1958–1986 nebyla mimoděložní těhotenství mezi potraty evidována a za roky 1987–1993 jsou případy mimoděložního těhotenství započítány pouze v celkovém počtu potratů. Teprve od roku 1994 se mimoděložní těhotenství vykazují nejen v celkovém počtu potratů, ale také odděleně. Samostatné údaje za mimoděložní těhotenství obsahuje tabulka 20.

Povinnost hlásit všechny druhy potratů vyplývá z legislativních norem. Definice potratů byly dány vyhl. MZ č. 11/1988 Sb., o povinném hlášení ukončení těhotenství, úmrtí dítěte a úmrtí matky, kterou zrušil zákon č. 372/2011 Sb., o zdravotních službách a podmínkách jejich poskytování (zákon o zdravotnických službách). V současné době platné definice vychází ze Závazných pokynů Národního zdravotnického informačního systému (NZIS):

1. potratem rozumí ukončení těhotenství ženy, při němž:

- a) plod neprojevuje ani jednu ze známek života a jeho porodní hmotnost je nižší než 500 g a pokud ji nelze zjistit, jestliže je těhotenství kratší než 22 týdnů,
- b) z dělohy ženy bylo vyňato plodové vejce bez plodu, anebo těhotenská sliznice.

2. potratem rozumí též ukončení mimoděložního těhotenství anebo umělé přerušení těhotenství provedené podle zvláštních předpisů (Zákon ČNR č. 66/1986 Sb., o umělém přerušení těhotenství. Vyhláška MZ ČSR č. 75/1986 Sb., kterou se provádí zákon ČNR č. 66/1986 Sb., o umělém přerušení těhotenství).

Druh potratu

1. *samovolný*: spontánní vypuzení plodu z dělohy před ukončením 22. týdne těhotenství.

2. *mimoděložní těhotenství*: umělé ukončení mimoděložního těhotenství.

Vzniká při uhnízdění oplodněného vajíčka mimo dělohu, většinou ve vejcovodu, popř. též ve vaječníku či dutině břišní.

3. *umělé přerušení těhotenství (UPT)*: se provádí na základě písemné žádosti ženy. V této publikaci se UPT rozlišují na miniinterrupce a interrupce po 8. t. t.

Miniinterrupce jsou umělé ukončení těhotenství prováděné vakuovou aspirací. Tato metoda je pro ženu šetrnější a lze ji provést v raném stádiu těhotenství, tj. do sedmého týdne u prvorodičky a do osmého týdne u druhorodičky.

Interrupce po 8. t. t. zahrnuje ukončení těhotenství jinou metodou než interrupcí do 12 t. t. a u zdravotních důvodů do 24. t. t. Po uplynutí 12 týdnů těhotenství, jen je-li ohrožen život ženy nebo je prokázáno těžké poškození plodu, nebo je prokázáno, že plod je neschopen života. Nepatří sem ukončení mimoděložního těhotenství.

4. *ostatní potraty*: tj. potrat, který si žena přivodila sama nebo potrat provedený či iniciovaný nedovoleně jinou osobou - jedná se převážně o tzv. kriminální potraty.

Sledovanou charakteristikou potratů je struktura potratů podle gestačního stáří. Strukturu podle gestačního stáří plodu lze v případě UPT vyvodit z položek „Stáří plodu v týdnech“ a „Umělé přerušení těhotenství, podle stáří gravidity“. Od roku 2016 se

změnou datové struktury registru narážíme na problémy s vykazováním, kdy se tyto dvě položky dostávají do konfliktu (např. je UPT v 6. týdnu těhotenství vykázáno jako UPT do 12 t. t., nikoli jako miniinterrupce). Je nutné proto zdůraznit, že počty uměle přerušovaných těhotenství podle položky „stáří plodu v týdnech“ neodpovídají počtům podle položky „UPT podle stáří gravidity“. **V letech 2016-2019 vycházejí počty miniinterrupcí a interrupcí po 8. t. t., uvedené v této publikaci, z položky „UPT podle stáří gravidity“.** V roce 2020 došlo ke změně u hlášení umělého přerušování těhotenství. Od tohoto roku byla zrušena povinnost vyplňování položky „UPT podle stáří gravidity“. **V roce 2020 jsou proto nově počty miniinterrupcí a interrupcí po 8. t. t. odvozeny z položky „Stáří plodu v týdnech“.** Problémy s vykazováním položky „UPT podle stáří gravidity“ ovlivňují návaznost na časovou řadu počtu miniinterrupcí a jiných legálních potratů (Tabulka 1.1 a 1.2).

Součástí publikace jsou i data o vývoji užívání antikoncepce, jejichž zdrojem je roční statistický výkaz A (MZ) 1-01, který je součástí programu statistických zjišťování Ministerstva zdravotnictví, a který vyplňují všechny ambulantní gynekologické ordinace včetně ambulantních částí nemocnic. Hodnocení trendu počtu a podílu žen fertilního věku (15–49 let) užívajících lékařem řízenou hormonální či nitroděložní antikoncepci je s ohledem na úplnost dostupných údajů komplikované, jelikož úspěšnost sběru ročních výkazů činila pouze 85,72 % v roce 2017 a 81,68 % v roce 2019, v roce 2020 to bylo dokonce jen 80,96 %. V roce 2021 činila úspěšnost sběru těchto dat 88,67 %. Z důvodu nižší úspěšnosti sběru dat byly hodnoty korigovány. Data z let 2017–2021 zohledňují podíl nezadaných údajů, které jsou v jednotlivých letech aproximovány ze struktury známých typů zdravotnických zařízení a vyplněných údajů.

**POTRATY ČR 2021
TABULKOVÁ ČÁST**

I. Vývoj počtu ukončených těhotenství

Údaje ÚZIS ČR - sledují do roku 2000 potraty pouze za české státní příslušnice (tuzemky)

| Rok | Ukončená těhotenství | Ze 100 ukončených těhotenství | | | | Potraty | | Narození | |
|--------------------|----------------------|-------------------------------|--------------|--------------|--------------|----------------------|----------------|----------------|----------------|
| | | potraty | | narozených | | celkem ¹⁾ | z toho UPT | celkem | z toho živě |
| | | celkem ¹⁾ | z toho UPT | celkem | z toho živě | | | | |
| 1960 | 215 374 | 39,57 | 31,36 | 60,43 | 59,84 | 85 213 | 67 550 | 130 161 | 128 879 |
| 1965 | 224 886 | 33,95 | 26,04 | 66,05 | 65,56 | 76 341 | 58 554 | 148 545 | 147 438 |
| 1970 | 238 402 | 37,55 | 30,16 | 62,45 | 62,02 | 89 509 | 71 893 | 148 893 | 147 865 |
| 1975 | 269 211 | 28,36 | 20,62 | 71,64 | 71,24 | 76 342 | 55 511 | 192 869 | 191 776 |
| 1980 | 241 168 | 35,87 | 28,58 | 64,13 | 63,77 | 86 503 | 68 930 | 154 665 | 153 801 |
| 1981 | 234 559 | 38,10 | 30,51 | 61,90 | 61,58 | 89 373 | 71 574 | 145 186 | 144 438 |
| 1982 | 234 049 | 39,11 | 31,84 | 60,89 | 60,56 | 91 531 | 74 531 | 142 518 | 141 738 |
| 1983 | 230 165 | 39,99 | 32,60 | 60,01 | 59,71 | 92 033 | 75 037 | 138 132 | 137 431 |
| 1984 | 234 225 | 41,26 | 33,96 | 58,74 | 58,47 | 96 638 | 79 534 | 137 587 | 136 941 |
| 1985 | 235 845 | 42,13 | 35,21 | 57,87 | 57,61 | 99 357 | 83 042 | 136 488 | 135 881 |
| 1986 | 233 394 | 42,61 | 35,80 | 57,39 | 57,14 | 99 452 | 83 564 | 133 942 | 133 356 |
| 1987 | 256 073 | 48,66 | 42,06 | 51,34 | 51,13 | 124 604 | 107 717 | 131 469 | 130 921 |
| 1988 | 260 368 | 48,83 | 42,26 | 51,17 | 50,95 | 127 130 | 110 031 | 133 238 | 132 667 |
| 1989 | 252 931 | 49,04 | 42,46 | 50,96 | 50,75 | 124 050 | 107 403 | 128 881 | 128 356 |
| 1990 | 254 789 | 48,55 | 42,05 | 51,45 | 51,24 | 123 695 | 107 131 | 131 094 | 130 564 |
| 1991 | 248 638 | 47,78 | 41,48 | 52,22 | 52,03 | 118 788 | 103 124 | 129 850 | 129 354 |
| 1992 | 230 586 | 47,03 | 40,52 | 52,97 | 52,78 | 108 444 | 93 435 | 122 142 | 121 705 |
| 1993 | 205 507 | 40,89 | 33,77 | 59,11 | 58,89 | 84 037 | 69 398 | 121 470 | 121 025 |
| 1994 | 173 015 | 38,20 | 31,02 | 61,80 | 61,60 | 66 100 | 53 674 | 106 915 | 106 579 |
| 1995 | 156 540 | 38,42 | 30,85 | 61,58 | 61,39 | 60 143 | 48 286 | 96 397 | 96 097 |
| 1996 | 148 947 | 39,06 | 31,22 | 60,94 | 60,72 | 58 184 | 46 506 | 90 763 | 90 446 |
| 1997 | 145 901 | 37,68 | 29,65 | 62,32 | 62,14 | 54 971 | 43 261 | 90 930 | 90 657 |
| 1998 | 144 127 | 36,98 | 28,40 | 63,02 | 62,82 | 53 298 | 40 935 | 90 829 | 90 535 |
| 1999 | 139 243 | 35,53 | 26,69 | 64,47 | 64,26 | 49 469 | 37 157 | 89 774 | 89 471 |
| 2000 | 136 063 | 33,00 | 23,91 | 67,00 | 66,81 | 44 894 | 32 530 | 91 169 | 90 910 |
| 2001 ²⁾ | 136 035 | 33,12 | 23,91 | 66,88 | 66,69 | 45 057 | 32 528 | 90 978 | 90 715 |
| 2002 | 136 790 | 31,98 | 22,77 | 68,02 | 67,83 | 43 743 | 31 142 | 93 047 | 92 786 |
| 2003 | 136 261 | 31,05 | 21,50 | 68,95 | 68,75 | 42 304 | 29 298 | 93 957 | 93 685 |
| 2004 | 139 253 | 29,68 | 19,80 | 70,32 | 70,13 | 41 324 | 27 574 | 97 929 | 97 664 |
| 2005 | 142 521 | 28,08 | 18,56 | 71,92 | 71,72 | 40 023 | 26 453 | 102 498 | 102 211 |
| 2006 | 146 089 | 27,35 | 17,35 | 72,65 | 72,44 | 39 959 | 25 352 | 106 130 | 105 831 |
| 2007 | 155 864 | 26,25 | 16,31 | 73,75 | 73,55 | 40 917 | 25 414 | 114 947 | 114 632 |
| 2008 | 161 288 | 25,70 | 15,97 | 74,30 | 74,13 | 41 446 | 25 760 | 119 842 | 119 570 |
| 2009 | 159 195 | 25,46 | 15,48 | 74,54 | 74,34 | 40 528 | 24 636 | 118 667 | 118 348 |
| 2010 | 156 719 | 25,06 | 15,31 | 74,94 | 74,75 | 39 273 | 23 998 | 117 446 | 117 153 |

I. Vývoj počtu ukončených těhotenství

Údaje ÚZIS ČR - sledují do roku 2000 potraty pouze za české státní příslušnice (tuzemky)

| Rok | Ukončená těhotenství | Ze 100 ukončených těhotenství | | | | Potraty | | Narození | |
|-------------|----------------------|-------------------------------|--------------|--------------|--------------|----------------------|---------------|----------------|----------------|
| | | potraty | | narozených | | celkem ¹⁾ | z toho UPT | celkem | z toho živě |
| | | celkem ¹⁾ | z toho UPT | celkem | z toho živě | | | | |
| 2011 | 147 854 | 26,29 | 16,27 | 73,71 | 73,50 | 38 864 | 24 055 | 108 990 | 108 673 |
| 2012 | 146 689 | 25,72 | 15,70 | 74,28 | 74,02 | 37 734 | 23 032 | 108 955 | 108 576 |
| 2013 | 144 804 | 26,03 | 15,69 | 73,97 | 73,72 | 37 687 | 22 714 | 107 117 | 106 751 |
| 2014 | 147 209 | 25,11 | 14,87 | 74,89 | 74,63 | 36 957 | 21 893 | 110 252 | 109 860 |
| 2015 | 146 886 | 24,32 | 13,87 | 75,68 | 75,41 | 35 724 | 20 374 | 111 162 | 110 764 |
| 2016 | 149 004 | 24,11 | 13,69 | 75,89 | 75,61 | 35 921 | 20 406 | 113 083 | 112 663 |
| 2017 | 149 801 | 23,37 | 12,96 | 76,63 | 76,37 | 35 012 | 19 415 | 114 789 | 114 405 |
| 2018 | 147 371 | 22,36 | 12,42 | 77,64 | 77,38 | 32 952 | 18 298 | 114 419 | 114 036 |
| 2019 | 144 460 | 22,01 | 12,29 | 77,99 | 77,69 | 31 797 | 17 757 | 112 663 | 112 231 |
| 2020 | 140 999 | 21,54 | 11,98 | 78,46 | 78,16 | 30 368 | 16 886 | 110 631 | 110 200 |
| 2021 | 140 156 | 19,95 | 11,05 | 80,05 | 79,76 | 27 959 | 15 492 | 112 197 | 111 793 |

Pozn.: UPT = umělá přerušování těhotenství

¹⁾ Včetně mimoděložních těhotenství od roku 1987²⁾ Od roku 2001 souhrnná data za potraty českých občanek a cizinek

1.1 Vývoj počtu potratů podle druhu a způsobu provedení

| Rok | České občanky | | | | | | | | | Cizinky | Úhrnem vč. cizinek |
|--------------------|----------------|-----------------------------|-----------------|---------|-------------------------------|--------------|----------------------|------------------------------------|----------------------|---------|--------------------|
| | samo- volné | umělá přerušení těhotenství | | | | ostat- ní | celkem bez MDT | mimo- dělož. těhot. (MDT) | celkem vč. MDT | | |
| | | miniinter- rupce | jiné legální | celkem | z toho ze zdrav. důvodů | | | | | | |
| 1960 | 17 471 | . | . | 67 550 | 8 582 | 192 | 85 213 | . | . | . | . |
| 1965 | 17 747 | . | . | 58 554 | 10 590 | 40 | 76 341 | . | . | . | . |
| 1970 | 17 597 | . | . | 71 893 | 12 793 | 19 | 89 509 | . | . | . | . |
| 1975 | 20 812 | . | . | 55 511 | 10 105 | 19 | 76 342 | . | . | . | . |
| 1980 | 17 561 | . | . | 68 930 | 13 274 | 12 | 86 503 | . | . | . | . |
| 1985 | 16 281 | . | . | 83 042 | 15 626 | 34 | 99 357 | . | . | . | . |
| 1986 | 15 873 | . | . | 83 564 | 15 029 | 15 | 99 452 | . | . | . | . |
| 1987 | 15 081 | 78 536 | 29 181 | 107 717 | 11 095 | 24 | 122 822 | 1 782 | 124 604 | 2 134 | 126 738 |
| 1988 | 15 282 | 85 493 | 24 538 | 110 031 | 10 087 | 18 | 125 331 | 1 799 | 127 130 | 2 216 | 129 346 |
| 1989 | 14 689 | 85 216 | 22 187 | 107 403 | 9 871 | 18 | 122 110 | 1 940 | 124 050 | 2 577 | 126 627 |
| 1990 | 14 656 | 86 444 | 20 687 | 107 131 | 9 428 | 15 | 121 802 | 1 893 | 123 695 | 2 361 | 126 056 |
| 1991 | 13 892 | 83 915 | 19 209 | 103 124 | 8 836 | 23 | 117 039 | 1 749 | 118 788 | 1 266 | 120 054 |
| 1992 | 13 324 | 77 040 | 16 395 | 93 435 | 10 270 | 4 | 106 763 | 1 681 | 108 444 | 880 | 109 324 |
| 1993 | 13 076 | 56 982 | 12 416 | 69 398 | 15 738 | 3 | 82 477 | 1 560 | 84 037 | 1 409 | 85 446 |
| 1994 | 10 958 | 45 694 | 7 980 | 53 674 | 13 046 | 8 | 64 640 | 1 460 | 66 100 | 1 334 | 67 434 |
| 1995 | 10 397 | 40 755 | 7 531 | 48 286 | 11 679 | 12 | 58 695 | 1 448 | 60 143 | 1 447 | 61 590 |
| 1996 | 10 129 | 39 125 | 7 381 | 46 506 | 10 884 | 19 | 56 654 | 1 530 | 58 184 | 1 778 | 59 962 |
| 1997 | 10 188 | 36 497 | 6 764 | 43 261 | 9 578 | 6 | 53 455 | 1 516 | 54 971 | 2 002 | 56 973 |
| 1998 | 10 844 | 34 193 | 6 742 | 40 935 | 8 742 | 12 | 51 791 | 1 507 | 53 298 | 2 356 | 55 654 |
| 1999 | 10 824 | 30 834 | 6 323 | 37 157 | 7 634 | 11 | 47 992 | 1 477 | 49 469 | 2 634 | 52 103 |
| 2000 | 10 972 | 26 785 | 5 745 | 32 530 | 6 338 | 15 | 43 517 | 1 377 | 44 894 | 2 476 | 47 370 |
| 2001 ¹⁾ | 10 769 | 24 483 | 5 875 | 30 358 | 5 877 | 2 | 41 129 | 1 352 | 42 481 | 2 576 | 45 057 |
| 2002 | 10 853 | 23 322 | 5 528 | 28 850 | 5 429 | 23 | 39 726 | 1 266 | 40 992 | 2 751 | 43 743 |
| 2003 | 11 235 | 21 575 | 5 547 | 27 122 | 5 214 | 54 | 38 411 | 1 233 | 39 644 | 2 660 | 42 304 |
| 2004 | 11 988 | 20 255 | 5 530 | 25 785 | 4 479 | 9 | 37 782 | 1 288 | 39 070 | 2 254 | 41 324 |
| 2005 | 11 820 | 19 092 | 5 614 | 24 706 | 4 551 | 1 | 36 527 | 1 258 | 37 785 | 2 238 | 40 023 |
| 2006 | 12 837 | 18 159 | 5 451 | 23 608 | 4 623 | 3 | 36 448 | 1 226 | 37 674 | 2 285 | 39 959 |
| 2007 | 13 533 | 17 623 | 5 756 | 23 379 | 4 615 | - | 36 912 | 1 347 | 38 259 | 2 658 | 40 917 |
| 2008 | 13 619 | 17 385 | 5 849 | 23 234 | 4 360 | - | 36 853 | 1 341 | 38 194 | 3 252 | 41 446 |
| 2009 | 13 931 | 16 479 | 5 889 | 22 368 | 4 381 | - | 36 299 | 1 209 | 37 508 | 3 020 | 40 528 |
| 2010 | 13 390 | 16 293 | 5 715 | 22 008 | 4 249 | 7 | 35 405 | 1 209 | 36 614 | 2 659 | 39 273 |

1.1 Vývoj počtu potratů podle druhu a způsobu provedení

| Rok | České občanky | | | | | | | | | Cizinky | Úhrnem vč. cizinek |
|-------------|----------------|-----------------------------|-----------------|---------------|-------------------------------|--------------|----------------------|------------------------------------|----------------------|--------------|--------------------|
| | samo- volné | umělá přerušeni těhotenství | | | | ostat- ní | celkem bez MDT | mimo- dělož. těhot. (MDT) | celkem vč. MDT | | |
| | | miniinter- rupce | jiné legální | celkem | z toho ze zdrav. důvodů | | | | | | |
| 2011 | 13 016 | 16 241 | 5 929 | 22 170 | 4 205 | - | 35 186 | 1 107 | 36 293 | 2 571 | 38 864 |
| 2012 | 12 917 | 15 531 | 5 842 | 21 373 | 4 295 | - | 34 290 | 1 125 | 35 415 | 2 319 | 37 734 |
| 2013 | 13 100 | 15 318 | 5 902 | 21 220 | 4 138 | - | 34 320 | 1 196 | 35 516 | 2 171 | 37 687 |
| 2014 | 13 276 | 14 712 | 5 844 | 20 556 | 4 225 | - | 33 832 | 1 170 | 35 002 | 1 955 | 36 957 |
| 2015 | 13 437 | 13 519 | 5 689 | 19 208 | 3 962 | - | 32 645 | 1 207 | 33 852 | 1 909 | 35 761 |
| 2016 | 13 587 | 13 084 | 6 231 | 19 315 | 4 048 | 3 | 32 905 | 1 243 | 34 148 | 1 773 | 35 921 |
| 2017 | 13 534 | 12 602 | 5 832 | 18 434 | 3 743 | 2 | 31 970 | 1 351 | 33 321 | 1 691 | 35 012 |
| 2018 | 12 691 | 11 950 | 5 332 | 17 282 | 3 523 | 5 | 29 978 | 1 262 | 31 240 | 1 712 | 32 952 |
| 2019 | 12 059 | 11 433 | 5 346 | 16 779 | 3 313 | - | 28 838 | 1 260 | 30 098 | 1 699 | 31 797 |
| 2020 | 11 494 | 11 003 | 4 981 | 15 984 | 3 117 | - | 27 478 | 1 278 | 28 756 | 1 612 | 30 368 |
| 2021 | 10 460 | 10 007 | 4 558 | 14 565 | 2 633 | - | 25 025 | 1 325 | 26 350 | 1 609 | 27 959 |

Pozn.: Od r. 1987 - Podle zákona ČNR č. 66/1986 Sb. (o umělém přerušeni těhotenství)

¹⁾ Od roku 2001 souhrnná data za potraty českých občanek a cizinek

1.2 Vývoj počtu potratů podle druhu a způsobu provedení - české občanky a cizinky

| Rok | České občanky a cizinky | | | | | | | | | |
|--------------------|-------------------------|-----------------------------|-----------------|---------------|-------------------------------|----------|----------------------|------------------------------------|----------------------|-------------------|
| | samo- volné | umělá přerušeni těhotenství | | | | ostatní | celkem bez MDT | mimo- dělož. těhot. (MDT) | celkem vč. MDT | z toho cizinky |
| | | miniinter- rupce | jiné legální | celkem | z toho ze zdrav. důvodů | | | | | |
| 2001 ¹⁾ | 11 116 | 26 253 | 6 275 | 32 528 | 6 019 | 2 | 43 646 | 1 411 | 45 057 | 2 576 |
| 2002 | 11 256 | 25 147 | 5 995 | 31 142 | 5 606 | 24 | 42 422 | 1 321 | 43 743 | 2 751 |
| 2003 | 11 660 | 23 325 | 5 973 | 29 298 | 5 385 | 58 | 41 016 | 1 288 | 42 304 | 2 660 |
| 2004 | 12 402 | 21 715 | 5 859 | 27 574 | 4 597 | 9 | 39 985 | 1 339 | 41 324 | 2 254 |
| 2005 | 12 245 | 20 519 | 5 934 | 26 453 | 4 678 | 1 | 38 699 | 1 324 | 40 023 | 2 238 |
| 2006 | 13 326 | 19 537 | 5 817 | 25 352 | 4 779 | 3 | 38 681 | 1 278 | 39 959 | 2 285 |
| 2007 | 14 102 | 19 201 | 6 213 | 25 414 | 4 789 | - | 39 516 | 1 401 | 40 917 | 2 658 |
| 2008 | 14 273 | 19 343 | 6 417 | 25 760 | 4 569 | - | 40 033 | 1 413 | 41 446 | 3 252 |
| 2009 | 14 629 | 18 211 | 6 425 | 24 636 | 4 567 | - | 39 265 | 1 263 | 40 528 | 3 020 |
| 2010 | 13 981 | 17 797 | 6 201 | 23 998 | 4 423 | 7 | 37 986 | 1 287 | 39 273 | 2 659 |
| 2011 | 13 637 | 17 701 | 6 354 | 24 055 | 4 400 | - | 37 692 | 1 172 | 38 864 | 2 571 |
| 2012 | 13 516 | 16 768 | 6 264 | 23 032 | 4 488 | - | 36 548 | 1 186 | 37 734 | 2 319 |
| 2013 | 13 708 | 16 439 | 6 275 | 22 714 | 4 350 | - | 36 422 | 1 265 | 37 687 | 2 171 |
| 2014 | 13 857 | 15 664 | 6 229 | 21 893 | 4 430 | - | 35 750 | 1 207 | 36 957 | 1 955 |
| 2015 | 14 082 | 14 413 | 5 990 | 20 403 | 4 114 | - | 34 485 | 1 276 | 35 761 | 1 909 |
| 2016 | 14 212 | 13 847 | 6 559 | 20 406 | 4 228 | 3 | 34 621 | 1 300 | 35 921 | 1 773 |
| 2017 | 14 190 | 13 296 | 6 119 | 19 415 | 3 918 | 2 | 33 607 | 1 405 | 35 012 | 1 691 |
| 2018 | 13 328 | 12 649 | 5 649 | 18 298 | 3 716 | 5 | 31 631 | 1 321 | 32 952 | 1 712 |
| 2019 | 12 720 | 12 094 | 5 663 | 17 757 | 3 479 | - | 30 477 | 1 320 | 31 797 | 1 699 |
| 2020 | 12 117 | 11 642 | 5 244 | 16 886 | 3 276 | - | 29 003 | 1 365 | 30 368 | 1 612 |
| 2021 | 11 045 | 10 627 | 4 865 | 15 492 | 2 765 | - | 26 350 | 1 422 | 27 959 | 1 609 |

Pozn.: Celkový počet potratů bez mimoděložního těhotenství se používá jen pro mezinárodní srovnání.

Od r. 1987 - Podle zákona ČNR č. 66/1986 Sb. (o umělém přerušeni těhotenství) cizinky = cizí státní příslušnice s trvalým a dlouhodob

¹⁾ Od roku 2001 souhrnná data za potraty českých občanek a cizinek

2. Vývoj užívání antikoncepce absolutně a v relativních číslech - údaje z Ročního výkazu o činnosti ZZ - obor gynekologie A (MZ) 1-01

| Rok | Počet žen s antikoncepcí k 31. 12. | | | | | | | |
|-------------|------------------------------------|----------------|------------------|--------------|---------------------------------------|---------------|---------------|-------------|
| | absolutně | | | | na 1 000 žen fertil. věku (15–49 let) | | | |
| | celkem | nitroděložní | hormonální | jiná | celkem | nitroděložní | hormonální | jiná |
| 1970 | 101 632 | 69 880 | 31 752 | . | 41,37 | 28,44 | 12,92 | . |
| 1971 | 117 571 | 78 663 | 38 908 | . | 47,82 | 31,99 | 15,82 | . |
| 1972 | 125 047 | 74 827 | 50 220 | . | 50,90 | 30,46 | 20,44 | . |
| 1973 | 285 780 | 186 173 | 99 607 | . | 116,64 | 75,98 | 40,65 | . |
| 1974 | 331 244 | 214 324 | 113 266 | 3 654 | 135,80 | 87,87 | 46,44 | 1,50 |
| 1975 | 391 212 | 234 964 | 153 327 | 2 921 | 160,98 | 96,68 | 63,09 | 1,20 |
| 1976 | 401 744 | 237 794 | 160 550 | 3 400 | 165,72 | 98,09 | 66,23 | 1,40 |
| 1977 | 421 132 | 251 047 | 165 113 | 4 972 | 173,93 | 103,68 | 68,19 | 2,05 |
| 1978 | 443 362 | 267 332 | 170 876 | 5 154 | 182,79 | 110,22 | 70,45 | 2,12 |
| 1979 | 466 606 | 282 133 | 178 598 | 5 875 | 191,73 | 115,93 | 73,39 | 2,41 |
| 1980 | 493 125 | 302 447 | 185 819 | 4 859 | 203,18 | 124,61 | 76,56 | 2,00 |
| 1981 | 517 190 | 339 632 | 172 507 | 5 051 | 212,86 | 139,78 | 71,00 | 2,08 |
| 1982 | 530 193 | 364 526 | 160 860 | 4 807 | 217,92 | 149,83 | 66,12 | 1,98 |
| 1983 | 524 951 | 374 957 | 145 380 | 4 614 | 215,13 | 153,66 | 59,58 | 1,89 |
| 1984 | 529 896 | 388 390 | 138 094 | 3 412 | 216,14 | 158,42 | 56,33 | 1,39 |
| 1985 | 530 483 | 395 727 | 131 232 | 3 524 | 214,96 | 160,35 | 53,18 | 1,43 |
| 1986 | 531 860 | 398 733 | 129 708 | 3 419 | 213,76 | 160,25 | 52,13 | 1,37 |
| 1987 | 512 489 | 391 765 | 117 556 | 3 168 | 203,91 | 155,88 | 46,77 | 1,26 |
| 1988 | 493 863 | 373 058 | 117 217 | 3 588 | 194,12 | 146,63 | 46,07 | 1,41 |
| 1989 | 462 719 | 351 119 | 107 792 | 3 808 | 179,37 | 136,11 | 41,78 | 1,48 |
| 1990 | 454 609 | 338 850 | 110 147 | 5 612 | 174,30 | 129,92 | 42,23 | 2,15 |
| 1991 | 438 371 | 305 666 | 124 760 | 7 945 | 167,42 | 116,74 | 47,65 | 3,03 |
| 1992 | 476 132 | 291 823 | 176 746 | 7 563 | 180,22 | 110,46 | 66,90 | 2,86 |
| 1993 | 604 533 | 278 369 | 313 877 | 12 287 | 227,74 | 104,87 | 118,24 | 4,63 |
| 1994 | 649 538 | 217 922 | 431 616 | . | 243,82 | 81,80 | 162,02 | . |
| 1995 | 723 031 | 204 339 | 518 692 | . | 271,07 | 76,61 | 194,46 | . |
| 1996 | 782 448 | 200 134 | 582 314 | . | 295,07 | 75,47 | 219,59 | . |
| 1997 | 841 474 | 194 307 | 647 167 | . | 319,43 | 73,76 | 245,67 | . |
| 1998 | 912 844 | 193 079 | 719 765 | . | 348,73 | 73,76 | 274,97 | . |
| 1999 | 976 190 | 191 420 | 784 770 | . | 374,89 | 73,51 | 301,37 | . |
| 2000 | 1 009 402 | 183 355 | 826 047 | . | 390,08 | 70,86 | 319,22 | . |
| 2001 | 1 084 432 | 176 147 | 908 285 | . | 424,20 | 68,90 | 355,30 | . |
| 2002 | 1 139 042 | 168 206 | 970 836 | . | 448,30 | 66,20 | 382,10 | . |
| 2003 | 1 195 325 | 168 579 | 1 026 746 | . | 471,96 | 66,56 | 405,40 | . |
| 2004 | 1 273 397 | 169 324 | 1 104 073 | . | 504,87 | 67,13 | 437,73 | . |
| 2005 | 1 284 457 | 159 016 | 1 125 441 | . | 510,04 | 63,14 | 446,89 | . |

2. Vývoj užívání antikoncepce absolutně a v relativních číslech
- údaje z Ročního výkazu o činnosti ZZ - obor gynekologie A (MZ) 1-01

| Rok | Počet žen s antikoncepcí k 31. 12. | | | | | | | |
|-------------|------------------------------------|----------------|------------------|------|---------------------------------------|--------------|---------------|------|
| | absolutně | | | | na 1 000 žen fertíl. věku (15–49 let) | | | |
| | celkem | nitroděložní | hormonální | jiná | celkem | nitroděložní | hormonální | jiná |
| 2006 | 1 365 585 | 170 608 | 1 194 977 | . | 542,89 | 67,83 | 475,06 | . |
| 2007 | 1 383 196 | 165 532 | 1 217 664 | . | 546,96 | 65,46 | 481,51 | . |
| 2008 | 1 370 671 | 165 813 | 1 204 858 | . | 539,36 | 65,25 | 474,11 | . |
| 2009 | 1 358 180 | 170 727 | 1 187 453 | . | 534,32 | 67,17 | 467,16 | . |
| 2010 | 1 345 195 | 170 153 | 1 175 042 | . | 531,03 | 67,17 | 463,86 | . |
| 2011 | 1 316 755 | 170 774 | 1 145 981 | . | 527,99 | 68,48 | 459,51 | . |
| 2012 | 1 281 549 | 171 115 | 1 110 434 | . | 517,41 | 69,09 | 448,32 | . |
| 2013 | 1 273 146 | 188 119 | 1 085 027 | . | 519,89 | 76,82 | 443,07 | . |
| 2014 | 1 270 739 | 223 877 | 1 046 862 | . | 523,84 | 92,29 | 431,55 | . |
| 2015 | 1 135 793 | 194 329 | 941 464 | . | 472,39 | 80,82 | 391,57 | . |
| 2016 | 1 080 362 | 202 074 | 878 288 | . | 452,56 | 84,65 | 367,91 | . |
| 2017 | 1 011 397 | 203 331 | 808 066 | . | 425,86 | 85,61 | 340,25 | . |
| 2018 | 962 559 | 203 841 | 758 718 | . | 406,77 | 86,14 | 320,63 | . |
| 2019 | 910 922 | 205 148 | 705 774 | . | 386,40 | 87,02 | 299,38 | . |
| 2020 | 908 340 | 193 390 | 714 950 | . | 387,21 | 82,44 | 304,77 | . |
| 2021 | 876 799 | 189 835 | 686 964 | . | 386,40 | 83,66 | 302,74 | . |

Pozn.: Prezentovaná data zohledňují podíl nezadaných údajů, které jsou v jednotlivých letech aproximovány ze struktury známých typů zdravotnických zařízení a vyplněných údajů.

3. Potraty podle druhu, kraje a okresu bydliště ženy, absolutně

| | Samo- volné potraty | Umělá přerušení těhotenství | | | | | Mimodě- ložní těho- tenství | Ostatní potraty | Potraty celkem |
|---------------------|---------------------------|-----------------------------|--------------------------|--------------|-----------------------------|--------------------------------------|--------------------------------------|--------------------|-------------------|
| | | mini- interupce | interupce po 8. t. t. | celkem | z toho ze zdr. důvodů | z toho farmako- logické UPT | | | |
| Hl. m. Praha | 1 271 | 1 211 | 577 | 1 788 | 337 | 621 | 182 | | 3 241 |
| Benešov | 107 | 92 | 51 | 143 | 32 | 32 | 15 | - | 265 |
| Beroun | 92 | 81 | 58 | 139 | 39 | 23 | 17 | - | 248 |
| Kladno | 184 | 236 | 80 | 316 | 50 | 46 | 25 | - | 525 |
| Kolín | 137 | 92 | 42 | 134 | 24 | 41 | 19 | - | 290 |
| Kutná Hora | 85 | 66 | 41 | 107 | 15 | 18 | 14 | - | 206 |
| Mělník | 92 | 133 | 64 | 197 | 26 | 53 | 5 | - | 294 |
| Mladá Boleslav | 59 | 190 | 87 | 277 | 97 | 114 | 23 | - | 359 |
| Nymburk | 102 | 123 | 48 | 171 | 19 | 54 | 9 | - | 282 |
| Praha-východ | 192 | 181 | 65 | 246 | 63 | 76 | 15 | - | 453 |
| Praha-západ | 137 | 128 | 60 | 188 | 44 | 55 | 13 | - | 338 |
| Příbram | 132 | 133 | 53 | 186 | 33 | 98 | 21 | - | 339 |
| Rakovník | 74 | 65 | 29 | 94 | 13 | 22 | 6 | - | 174 |
| Středočeský | 1 393 | 1 520 | 678 | 2 198 | 455 | 632 | 182 | - | 3 773 |
| České Budějovice | 252 | 236 | 81 | 317 | 82 | 125 | 39 | - | 608 |
| Český Krumlov | 81 | 67 | 31 | 98 | 14 | 44 | 15 | - | 194 |
| Jindřichův Hradec | 99 | 83 | 46 | 129 | 31 | 69 | 11 | - | 239 |
| Písek | 103 | 94 | 48 | 142 | 30 | 70 | 11 | - | 256 |
| Prachatice | 50 | 55 | 17 | 72 | 9 | 32 | 5 | - | 127 |
| Strakonice | 53 | 71 | 29 | 100 | 18 | 41 | 4 | - | 157 |
| Tábor | 125 | 105 | 32 | 137 | 32 | 26 | 20 | - | 282 |
| Jihočeský | 763 | 711 | 284 | 995 | 216 | 407 | 105 | - | 1 863 |
| Domažlice | 56 | 35 | 15 | 50 | 8 | 27 | 6 | - | 112 |
| Klatovy | 111 | 20 | 19 | 39 | 17 | 8 | 11 | - | 161 |
| Plzeň-město | 209 | 93 | 87 | 180 | 32 | 38 | 41 | - | 430 |
| Plzeň-jih | 97 | 44 | 27 | 71 | 15 | 27 | 7 | - | 175 |
| Plzeň-sever | 93 | 53 | 31 | 84 | 16 | 27 | 18 | - | 195 |
| Rokycany | 52 | 30 | 20 | 50 | 13 | 8 | 8 | - | 110 |
| Tachov | 75 | 72 | 19 | 91 | 12 | 59 | 5 | - | 171 |
| Plzeňský | 693 | 347 | 218 | 565 | 113 | 194 | 96 | - | 1 354 |

3. Potraty podle druhu, kraje a okresu bydliště ženy, absolutně

| | Samo- volné potraty | Umělá přerušeni těhotenství | | | | | Mimodě- ložní těho- tenství | Ostatní potraty | Potraty celkem |
|------------------------|---------------------------|-----------------------------|--------------------------|--------------|-----------------------------|--------------------------------------|--------------------------------------|--------------------|-------------------|
| | | mini- interupce | interupce po 8. t. t. | celkem | z toho ze zdr. důvodů | z toho farmako- logické UPT | | | |
| Cheb | 91 | 117 | 72 | 189 | 20 | 93 | 10 | - | 290 |
| Karlovy Vary | 79 | 142 | 63 | 205 | 25 | 128 | 22 | - | 306 |
| Sokolov | 67 | 130 | 62 | 192 | 16 | 102 | 4 | - | 263 |
| Karlovarský | 237 | 389 | 197 | 586 | 61 | 323 | 36 | - | 859 |
| Děčín | 140 | 155 | 74 | 229 | 38 | 122 | 28 | - | 397 |
| Chomutov | 183 | 224 | 131 | 355 | 56 | 62 | 28 | - | 566 |
| Litoměřice | 160 | 122 | 56 | 178 | 36 | 46 | 10 | - | 348 |
| Louny | 118 | 141 | 76 | 217 | 30 | 18 | 14 | - | 349 |
| Most | 112 | 203 | 82 | 285 | 45 | 42 | 7 | - | 404 |
| Teplice | 155 | 202 | 115 | 317 | 44 | 71 | 23 | - | 495 |
| Ústí n. Labem | 150 | 145 | 91 | 236 | 55 | 58 | 16 | - | 402 |
| Ústecký | 1 018 | 1 192 | 625 | 1 817 | 304 | 419 | 126 | - | 2 961 |
| Česká Lípa | 109 | 184 | 72 | 256 | 30 | 228 | 9 | - | 374 |
| Jablonec n. Nisou | 127 | 118 | 49 | 167 | 41 | 35 | 15 | - | 309 |
| Liberec | 234 | 251 | 97 | 348 | 54 | 117 | 29 | - | 611 |
| Semily | 72 | 67 | 31 | 98 | 24 | 38 | 7 | - | 177 |
| Liberecký | 542 | 620 | 249 | 869 | 149 | 418 | 60 | - | 1 471 |
| Hradec Králové | 60 | 149 | 89 | 238 | 104 | 63 | 13 | - | 311 |
| Jičín | 61 | 63 | 31 | 94 | 14 | 41 | 9 | - | 164 |
| Náchod | 128 | 90 | 59 | 149 | 25 | 32 | 18 | - | 295 |
| Rychnov n. Kněžnou | 76 | 67 | 34 | 101 | 18 | 43 | 7 | - | 184 |
| Trutnov | 118 | 144 | 52 | 196 | 43 | 64 | 16 | - | 330 |
| Královéhradecký | 443 | 513 | 265 | 778 | 204 | 243 | 63 | - | 1 284 |
| Chrudim | 116 | 101 | 25 | 126 | 20 | 76 | 19 | - | 261 |
| Pardubice | 184 | 96 | 82 | 178 | 40 | 103 | 38 | - | 400 |
| Svitavy | 108 | 116 | 35 | 151 | 33 | 72 | 7 | - | 266 |
| Ústí n. Orlicí | 106 | 132 | 33 | 165 | 25 | 111 | 11 | - | 282 |
| Pardubický | 514 | 445 | 175 | 620 | 118 | 362 | 75 | - | 1 209 |
| Havlíčkův Brod | 113 | 76 | 44 | 120 | 20 | 40 | 13 | - | 246 |
| Jihlava | 82 | 91 | 27 | 118 | 18 | 79 | 7 | - | 207 |
| Pelhřimov | 71 | 65 | 24 | 89 | 13 | 51 | 12 | - | 172 |

3. Potraty podle druhu, kraje a okresu bydliště ženy, absolutně

| | Samo- volné potraty | Umělá přerušení těhotenství | | | | | Mimodě- ložní těho- tenství | Ostatní potraty | Potraty celkem |
|------------------------|---------------------------|-----------------------------|--------------------------|---------------|-----------------------------|--------------------------------------|--------------------------------------|--------------------|-------------------|
| | | mini- interupce | interupce po 8. t. t. | celkem | z toho ze zdr. důvodů | z toho farmako- logické UPT | | | |
| Třebíč | 82 | 77 | 27 | 104 | 16 | 62 | 14 | - | 200 |
| Žďár n. Sázavou | 126 | 74 | 35 | 109 | 38 | 23 | 10 | - | 245 |
| Vysočina | 474 | 383 | 157 | 540 | 105 | 255 | 56 | - | 1 070 |
| Blansko | 108 | 85 | 43 | 128 | 19 | 55 | 15 | - | 251 |
| Brno-město | 389 | 367 | 205 | 572 | 71 | 105 | 49 | - | 1 010 |
| Brno-venkov | 203 | 170 | 79 | 249 | 33 | 61 | 24 | - | 476 |
| Břeclav | 109 | 84 | 49 | 133 | 31 | 36 | 5 | - | 247 |
| Hodonín | 121 | 123 | 52 | 175 | 44 | 77 | 5 | - | 301 |
| Vyškov | 92 | 73 | 40 | 113 | 15 | 48 | 17 | - | 222 |
| Znojmo | 112 | 92 | 48 | 140 | 14 | 57 | 28 | - | 280 |
| Jihomoravský | 1 134 | 994 | 516 | 1 510 | 227 | 439 | 143 | - | 2 787 |
| Jeseník | 34 | 16 | 13 | 29 | 7 | 1 | 1 | - | 64 |
| Olomouc | 264 | 267 | 98 | 365 | 46 | 138 | 27 | - | 656 |
| Prostějov | 137 | 138 | 37 | 175 | 27 | 81 | 24 | - | 336 |
| Přerov | 162 | 143 | 58 | 201 | 32 | 89 | 19 | - | 382 |
| Šumperk | 120 | 103 | 45 | 148 | 25 | 40 | 16 | - | 284 |
| Olomoucký | 717 | 667 | 251 | 918 | 137 | 349 | 87 | - | 1 722 |
| Kroměříž | 129 | 114 | 39 | 153 | 20 | 58 | 15 | - | 297 |
| Uherské Hradiště | 201 | 135 | 53 | 188 | 37 | 69 | 22 | - | 411 |
| Vsetín | 180 | 110 | 35 | 145 | 17 | 62 | 21 | - | 346 |
| Zlín | 239 | 164 | 54 | 218 | 40 | 30 | 23 | - | 480 |
| Zlínský | 749 | 523 | 181 | 704 | 114 | 219 | 81 | - | 1 534 |
| Bruntál | 93 | 117 | 58 | 175 | 21 | 53 | 14 | - | 282 |
| Frydek-Místek | 140 | 165 | 43 | 208 | 17 | 118 | 12 | - | 360 |
| Karviná | 240 | 210 | 94 | 304 | 35 | 127 | 31 | - | 575 |
| Nový Jičín | 162 | 138 | 57 | 195 | 32 | 42 | 24 | - | 381 |
| Opava | 189 | 146 | 55 | 201 | 31 | 93 | 15 | - | 405 |
| Ostrava-město | 273 | 336 | 184 | 520 | 89 | 124 | 34 | - | 827 |
| Moravskoslezský | 1 097 | 1 112 | 491 | 1 603 | 225 | 557 | 130 | - | 2 830 |
| bezdomovkyně | - | - | 1 | 1 | - | - | - | - | 1 |
| ČR | 11 045 | 10 627 | 4 865 | 15 492 | 2 765 | 5 438 | 1 422 | - | 27 959 |

4.1 Potraty podle druhu, kraje a okresu bydliště ženy, na 1 000 obyvatel

| Území, kraj, okres | Samo- volné potraty | Umělá přerušeni těhotenství | | | | | Mimodě- ložní těho- tenství | Ostatní potraty | Potraty celkem |
|--------------------------|---------------------------|-----------------------------|--------------------------|-------------|-----------------------------|--------------------------------------|-----------------------------------|--------------------|-------------------|
| | | mini interupce | interupce po 8. t. t. | celkem | z toho ze zdr. důvodů | z toho farmako- logické UPT | | | |
| na 1 000 obyvatel | | | | | | | | | |
| Hl. m. Praha | 1,00 | 0,96 | 0,46 | 1,41 | 0,27 | 0,49 | 0,14 | - | 2,56 |
| Benešov | 1,08 | 0,93 | 0,52 | 1,44 | 0,32 | 0,32 | 0,15 | - | 2,68 |
| Beroun | 0,96 | 0,85 | 0,61 | 1,45 | 0,41 | 0,24 | 0,18 | - | 2,59 |
| Kladno | 1,12 | 1,44 | 0,49 | 1,92 | 0,30 | 0,28 | 0,15 | - | 3,19 |
| Kolín | 1,33 | 0,89 | 0,41 | 1,30 | 0,23 | 0,40 | 0,18 | - | 2,81 |
| Kutná Hora | 1,13 | 0,88 | 0,54 | 1,42 | 0,20 | 0,24 | 0,19 | - | 2,73 |
| Mělník | 0,84 | 1,22 | 0,59 | 1,81 | 0,24 | 0,49 | 0,05 | - | 2,70 |
| Mladá Boleslav | 0,46 | 1,49 | 0,68 | 2,18 | 0,76 | 0,90 | 0,18 | - | 2,82 |
| Nymburk | 1,01 | 1,22 | 0,48 | 1,70 | 0,19 | 0,54 | 0,09 | - | 2,80 |
| Praha-východ | 1,03 | 0,97 | 0,35 | 1,32 | 0,34 | 0,41 | 0,08 | - | 2,43 |
| Praha-západ | 0,91 | 0,85 | 0,40 | 1,25 | 0,29 | 0,37 | 0,09 | - | 2,25 |
| Příbram | 1,16 | 1,17 | 0,46 | 1,63 | 0,29 | 0,86 | 0,18 | - | 2,97 |
| Rakovník | 1,35 | 1,19 | 0,53 | 1,72 | 0,24 | 0,40 | 0,11 | - | 3,18 |
| Středočeský | 1,01 | 1,10 | 0,49 | 1,59 | 0,33 | 0,46 | 0,13 | - | 2,73 |
| České Budějovice | 1,29 | 1,21 | 0,42 | 1,63 | 0,42 | 0,64 | 0,20 | - | 3,12 |
| Český Krumlov | 1,35 | 1,12 | 0,52 | 1,63 | 0,23 | 0,73 | 0,25 | - | 3,23 |
| Jindřichův Hradec | 1,11 | 0,93 | 0,51 | 1,44 | 0,35 | 0,77 | 0,12 | - | 2,68 |
| Písek | 1,46 | 1,33 | 0,68 | 2,01 | 0,43 | 0,99 | 0,16 | - | 3,63 |
| Prachatice | 1,00 | 1,10 | 0,34 | 1,43 | 0,18 | 0,64 | 0,10 | - | 2,53 |
| Strakonice | 0,76 | 1,02 | 0,42 | 1,43 | 0,26 | 0,59 | 0,06 | - | 2,25 |
| Tábor | 1,23 | 1,04 | 0,32 | 1,35 | 0,32 | 0,26 | 0,20 | - | 2,78 |
| Jihočeský | 1,20 | 1,12 | 0,45 | 1,56 | 0,34 | 0,64 | 0,17 | - | 2,93 |

4.1 Potraty podle druhu, kraje a okresu bydliště ženy, na 1 000 obyvatel

| Území, kraj, okres | Samo- volné potraty | Umělá přerušeni těhotenství | | | | | Mimodě- ložní těho- tenství | Ostatní potraty | Potraty celkem |
|--------------------------|---------------------------|-----------------------------|--------------------------|-------------|-----------------------------|--------------------------------------|-----------------------------------|--------------------|-------------------|
| | | mini interupce | interupce po 8. t. t. | celkem | z toho ze zdr. důvodů | z toho farmako- logické UPT | | | |
| na 1 000 obyvatel | | | | | | | | | |
| Domažlice | 1,03 | 0,64 | 0,28 | 0,92 | 0,15 | 0,50 | 0,11 | - | 2,06 |
| Klatovy | 1,31 | 0,24 | 0,22 | 0,46 | 0,20 | 0,09 | 0,13 | - | 1,90 |
| Plzeň-město | 1,11 | 0,49 | 0,46 | 0,96 | 0,17 | 0,20 | 0,22 | - | 2,29 |
| Plzeň-jih | 1,41 | 0,64 | 0,39 | 1,03 | 0,22 | 0,39 | 0,10 | - | 2,55 |
| Plzeň-sever | 1,16 | 0,66 | 0,39 | 1,05 | 0,20 | 0,34 | 0,22 | - | 2,43 |
| Rokycany | 1,07 | 0,62 | 0,41 | 1,03 | 0,27 | 0,16 | 0,16 | - | 2,26 |
| Tachov | 1,42 | 1,36 | 0,36 | 1,72 | 0,23 | 1,12 | 0,09 | - | 3,24 |
| Plzeňský | 1,20 | 0,60 | 0,38 | 0,98 | 0,20 | 0,34 | 0,17 | - | 2,35 |
| Cheb | 1,03 | 1,33 | 0,82 | 2,15 | 0,23 | 1,06 | 0,11 | - | 3,29 |
| Karlovy Vary | 0,72 | 1,29 | 0,57 | 1,86 | 0,23 | 1,16 | 0,20 | - | 2,78 |
| Sokolov | 0,78 | 1,52 | 0,73 | 2,25 | 0,19 | 1,19 | 0,05 | - | 3,08 |
| Karlovarský | 0,84 | 1,37 | 0,69 | 2,07 | 0,22 | 1,14 | 0,13 | - | 3,03 |
| Děčín | 1,11 | 1,23 | 0,59 | 1,81 | 0,30 | 0,96 | 0,22 | - | 3,14 |
| Chomutov | 1,50 | 1,84 | 1,08 | 2,92 | 0,46 | 0,51 | 0,23 | - | 4,65 |
| Litoměřice | 1,36 | 1,04 | 0,48 | 1,52 | 0,31 | 0,39 | 0,09 | - | 2,96 |
| Louny | 1,38 | 1,65 | 0,89 | 2,54 | 0,35 | 0,21 | 0,16 | - | 4,08 |
| Most | 1,05 | 1,90 | 0,77 | 2,66 | 0,42 | 0,39 | 0,07 | - | 3,77 |
| Teplice | 1,25 | 1,62 | 0,92 | 2,55 | 0,35 | 0,57 | 0,18 | - | 3,98 |
| Ústí n. Labem | 1,28 | 1,24 | 0,78 | 2,02 | 0,47 | 0,50 | 0,14 | - | 3,44 |
| Ústecký | 1,27 | 1,49 | 0,78 | 2,27 | 0,38 | 0,52 | 0,16 | - | 3,70 |
| Česká Lípa | 1,07 | 1,80 | 0,71 | 2,51 | 0,29 | 2,24 | 0,09 | - | 3,67 |
| Jablonec n. Nisou | 1,41 | 1,31 | 0,54 | 1,85 | 0,45 | 0,39 | 0,17 | - | 3,43 |
| Liberec | 1,35 | 1,45 | 0,56 | 2,01 | 0,31 | 0,67 | 0,17 | - | 3,52 |
| Semily | 1,01 | 0,94 | 0,43 | 1,37 | 0,34 | 0,53 | 0,10 | - | 2,47 |
| Liberecký | 1,24 | 1,42 | 0,57 | 1,99 | 0,34 | 0,96 | 0,14 | - | 3,37 |

4.1 Potraty podle druhu, kraje a okresu bydliště ženy, na 1 000 obyvatel

| Území, kraj, okres | Samo- volné potraty | Umělá přerušeni těhotenství | | | | | Mimodě- ložní těho- tenství | Ostatní potraty | Potraty celkem |
|--------------------------|---------------------------|-----------------------------|--------------------------|-------------|-----------------------------|--------------------------------------|-----------------------------------|--------------------|-------------------|
| | | mini interupce | interupce po 8. t. t. | celkem | z toho ze zdr. důvodů | z toho farmako- logické UPT | | | |
| na 1 000 obyvatel | | | | | | | | | |
| Hradec Králové | 0,37 | 0,92 | 0,55 | 1,47 | 0,64 | 0,39 | 0,08 | - | 1,92 |
| Jičín | 0,77 | 0,80 | 0,39 | 1,19 | 0,18 | 0,52 | 0,11 | - | 2,08 |
| Náchod | 1,18 | 0,83 | 0,55 | 1,38 | 0,23 | 0,30 | 0,17 | - | 2,73 |
| Rychnov n. Kněžnou | 0,97 | 0,85 | 0,43 | 1,29 | 0,23 | 0,55 | 0,09 | - | 2,34 |
| Trutnov | 1,02 | 1,25 | 0,45 | 1,70 | 0,37 | 0,55 | 0,14 | - | 2,86 |
| Královéhradecký | 0,82 | 0,94 | 0,49 | 1,43 | 0,38 | 0,45 | 0,12 | - | 2,37 |
| Chrudim | 1,12 | 0,97 | 0,24 | 1,22 | 0,19 | 0,73 | 0,18 | - | 2,52 |
| Pardubice | 1,07 | 0,56 | 0,48 | 1,04 | 0,23 | 0,60 | 0,22 | - | 2,33 |
| Svitavy | 1,05 | 1,13 | 0,34 | 1,47 | 0,32 | 0,70 | 0,07 | - | 2,59 |
| Ústí n. Orlicí | 0,78 | 0,97 | 0,24 | 1,21 | 0,18 | 0,82 | 0,08 | - | 2,07 |
| Pardubický | 1,00 | 0,87 | 0,34 | 1,21 | 0,23 | 0,70 | 0,15 | - | 2,35 |
| Havlíčkův Brod | 1,21 | 0,81 | 0,47 | 1,28 | 0,21 | 0,43 | 0,14 | - | 2,63 |
| Jihlava | 0,73 | 0,81 | 0,24 | 1,05 | 0,16 | 0,70 | 0,06 | - | 1,84 |
| Pelhřimov | 0,99 | 0,91 | 0,34 | 1,25 | 0,18 | 0,71 | 0,17 | - | 2,41 |
| Třebíč | 0,75 | 0,70 | 0,25 | 0,95 | 0,15 | 0,57 | 0,13 | - | 1,83 |
| Žďár n. Sázavou | 1,08 | 0,63 | 0,30 | 0,93 | 0,32 | 0,20 | 0,09 | - | 2,09 |
| Vysočina | 0,94 | 0,76 | 0,31 | 1,07 | 0,21 | 0,51 | 0,11 | - | 2,12 |
| Blansko | 1,00 | 0,79 | 0,40 | 1,19 | 0,18 | 0,51 | 0,14 | - | 2,33 |
| Brno-město | 1,03 | 0,97 | 0,54 | 1,51 | 0,19 | 0,28 | 0,13 | - | 2,67 |
| Brno-venkov | 0,90 | 0,76 | 0,35 | 1,11 | 0,15 | 0,27 | 0,11 | - | 2,12 |
| Břeclav | 0,95 | 0,73 | 0,43 | 1,16 | 0,27 | 0,31 | 0,04 | - | 2,15 |
| Hodonín | 0,80 | 0,81 | 0,34 | 1,16 | 0,29 | 0,51 | 0,03 | - | 1,99 |
| Vyškov | 1,00 | 0,79 | 0,43 | 1,23 | 0,16 | 0,52 | 0,18 | - | 2,41 |
| Znojmo | 0,99 | 0,81 | 0,42 | 1,23 | 0,12 | 0,50 | 0,25 | - | 2,47 |
| Jihomoravský | 0,96 | 0,84 | 0,44 | 1,28 | 0,19 | 0,37 | 0,12 | - | 2,36 |

4.1 Potraty podle druhu, kraje a okresu bydliště ženy, na 1 000 obyvatel

| Území, kraj, okres | Samo- volné potraty | Umělá přerušeni těhotenství | | | | | Mimodě- ložní těho- tenství | Ostatní potraty | Potraty celkem |
|--------------------------|---------------------------|-----------------------------|--------------------------|-------------|-----------------------------|--------------------------------------|-----------------------------------|--------------------|-------------------|
| | | mini interupce | interupce po 8. t. t. | celkem | z toho ze zdr. důvodů | z toho farmako- logické UPT | | | |
| na 1 000 obyvatel | | | | | | | | | |
| Jeseník | 0,92 | 0,43 | 0,35 | 0,79 | 0,19 | 0,03 | 0,03 | - | 1,74 |
| Olomouc | 1,13 | 1,14 | 0,42 | 1,56 | 0,20 | 0,59 | 0,12 | - | 2,81 |
| Prostějov | 1,27 | 1,28 | 0,34 | 1,62 | 0,25 | 0,75 | 0,22 | - | 3,12 |
| Přerov | 1,28 | 1,13 | 0,46 | 1,58 | 0,25 | 0,70 | 0,15 | - | 3,01 |
| Šumperk | 1,01 | 0,87 | 0,38 | 1,25 | 0,21 | 0,34 | 0,13 | - | 2,39 |
| Olomoucký | 1,15 | 1,07 | 0,40 | 1,47 | 0,22 | 0,56 | 0,14 | - | 2,76 |
| Kroměříž | 1,24 | 1,10 | 0,38 | 1,47 | 0,19 | 0,56 | 0,14 | - | 2,86 |
| Uherské Hradiště | 1,44 | 0,96 | 0,38 | 1,34 | 0,26 | 0,49 | 0,16 | - | 2,94 |
| Vsetín | 1,28 | 0,78 | 0,25 | 1,03 | 0,12 | 0,44 | 0,15 | - | 2,46 |
| Zlín | 1,26 | 0,87 | 0,29 | 1,15 | 0,21 | 0,16 | 0,12 | - | 2,54 |
| Zlínský | 1,31 | 0,91 | 0,32 | 1,23 | 0,20 | 0,38 | 0,14 | - | 2,68 |
| Bruntál | 1,03 | 1,30 | 0,65 | 1,95 | 0,23 | 0,59 | 0,16 | - | 3,14 |
| Frýdek-Místek | 0,66 | 0,78 | 0,20 | 0,98 | 0,08 | 0,56 | 0,06 | - | 1,69 |
| Karviná | 1,00 | 0,87 | 0,39 | 1,26 | 0,15 | 0,53 | 0,13 | - | 2,38 |
| Nový Jičín | 1,08 | 0,92 | 0,38 | 1,30 | 0,21 | 0,28 | 0,16 | - | 2,54 |
| Opava | 1,09 | 0,84 | 0,32 | 1,16 | 0,18 | 0,53 | 0,09 | - | 2,33 |
| Ostrava-město | 0,87 | 1,07 | 0,59 | 1,66 | 0,28 | 0,40 | 0,11 | - | 2,64 |
| Moravskoslezský | 0,93 | 0,94 | 0,42 | 1,36 | 0,19 | 0,47 | 0,11 | - | 2,40 |
| ČR | 1,05 | 1,01 | 0,46 | 1,48 | 0,26 | 0,52 | 0,14 | - | 2,66 |

**4.2 Potraty podle druhu, kraje a okresu bydliště ženy,
na 1 000 žen fertilního věku *)**

| Území, kraj, okres | Samo- volné potraty | Umělá přerušeni těhotenství | | | | | Mimodě- ložní těho- tenství | Ostatní potraty | Potraty celkem |
|-------------------------------------|---------------------------|-----------------------------|--------------------------|-------------|-----------------------------|--------------------------------------|--------------------------------------|--------------------|-------------------|
| | | mini- interupce | interupce po 8. t. t. | celkem | z toho ze zdr. důvodů | z toho farmako- logické UPT | | | |
| na 1 000 žen fertilního věku | | | | | | | | | |
| Hl. m. Praha | 4,33 | 4,13 | 1,97 | 6,09 | 1,15 | 2,12 | 0,62 | - | 11,04 |
| Benešov | 5,13 | 4,41 | 2,44 | 6,85 | 1,53 | 1,53 | 0,72 | - | 12,69 |
| Beroun | 4,30 | 3,78 | 2,71 | 6,49 | 1,82 | 1,07 | 0,79 | - | 11,58 |
| Kladno | 5,05 | 6,48 | 2,20 | 8,68 | 1,37 | 1,26 | 0,69 | - | 14,41 |
| Kolín | 6,09 | 4,09 | 1,87 | 5,96 | 1,07 | 1,82 | 0,85 | - | 12,90 |
| Kutná Hora | 5,46 | 4,24 | 2,63 | 6,87 | 0,96 | 1,16 | 0,90 | - | 13,23 |
| Mělník | 3,79 | 5,48 | 2,64 | 8,12 | 1,07 | 2,18 | 0,21 | - | 12,11 |
| Mladá Boleslav | 2,11 | 6,78 | 3,10 | 9,88 | 3,46 | 4,07 | 0,82 | - | 12,81 |
| Nymburk | 4,51 | 5,44 | 2,12 | 7,57 | 0,84 | 2,39 | 0,40 | - | 12,48 |
| Praha-východ | 4,33 | 4,08 | 1,47 | 5,55 | 1,42 | 1,71 | 0,34 | - | 10,21 |
| Praha-západ | 3,87 | 3,62 | 1,70 | 5,31 | 1,24 | 1,55 | 0,37 | - | 9,55 |
| Příbram | 5,47 | 5,51 | 2,20 | 7,70 | 1,37 | 4,06 | 0,87 | - | 14,04 |
| Rakovník | 6,46 | 5,67 | 2,53 | 8,20 | 1,13 | 1,92 | 0,52 | - | 15,19 |
| Středočeský | 4,54 | 4,95 | 2,21 | 7,16 | 1,48 | 2,06 | 0,59 | - | 12,29 |
| České Budějovice | 5,88 | 5,50 | 1,89 | 7,39 | 1,91 | 2,91 | 0,91 | - | 14,18 |
| Český Krumlov | 6,26 | 5,18 | 2,40 | 7,57 | 1,08 | 3,40 | 1,16 | - | 14,99 |
| Jindřichův Hradec | 5,39 | 4,52 | 2,50 | 7,02 | 1,69 | 3,76 | 0,60 | - | 13,01 |
| Písek | 7,05 | 6,44 | 3,29 | 9,72 | 2,05 | 4,79 | 0,75 | - | 17,53 |
| Prachatice | 4,76 | 5,24 | 1,62 | 6,85 | 0,86 | 3,05 | 0,48 | - | 12,09 |
| Strakonice | 3,67 | 4,91 | 2,01 | 6,92 | 1,25 | 2,84 | 0,28 | - | 10,87 |
| Tábor | 5,93 | 4,98 | 1,52 | 6,50 | 1,52 | 1,23 | 0,95 | - | 13,39 |
| Jihočeský | 5,66 | 5,27 | 2,11 | 7,38 | 1,60 | 3,02 | 0,78 | - | 13,82 |

4.2 Potraty podle druhu, kraje a okresu bydliště ženy, na 1 000 žen fertilního věku *)

| Území, kraj, okres | Samo- volné potraty | Umělá přerušeni těhotenství | | | | | Mimodě- ložní těho- tenství | Ostatní potraty | Potraty celkem |
|-------------------------------------|---------------------------|-----------------------------|--------------------------|--------------|-----------------------------|--------------------------------------|--------------------------------------|--------------------|-------------------|
| | | mini- interupce | interupce po 8. t. t. | celkem | z toho ze zdr. důvodů | z toho farmako- logické UPT | | | |
| na 1 000 žen fertilního věku | | | | | | | | | |
| Domažlice | 4,85 | 3,03 | 1,30 | 4,33 | 0,69 | 2,34 | 0,52 | - | 9,70 |
| Klatovy | 6,39 | 1,15 | 1,09 | 2,25 | 0,98 | 0,46 | 0,63 | - | 9,27 |
| Plzeň-město | 5,08 | 2,26 | 2,12 | 4,38 | 0,78 | 0,92 | 1,00 | - | 10,45 |
| Plzeň-jih | 6,61 | 3,00 | 1,84 | 4,83 | 1,02 | 1,84 | 0,48 | - | 11,92 |
| Plzeň-sever | 5,25 | 2,99 | 1,75 | 4,74 | 0,90 | 1,52 | 1,02 | - | 11,01 |
| Rokycany | 5,04 | 2,91 | 1,94 | 4,84 | 1,26 | 0,77 | 0,77 | - | 10,66 |
| Tachov | 6,54 | 6,28 | 1,66 | 7,93 | 1,05 | 5,14 | 0,44 | - | 14,91 |
| Plzeňský | 5,58 | 2,79 | 1,75 | 4,55 | 0,91 | 1,56 | 0,77 | - | 10,90 |
| Cheb | 4,82 | 6,19 | 3,81 | 10,01 | 1,06 | 4,92 | 0,53 | - | 15,35 |
| Karlovy Vary | 3,44 | 6,19 | 2,75 | 8,94 | 1,09 | 5,58 | 0,96 | - | 13,34 |
| Sokolov | 3,73 | 7,24 | 3,46 | 10,70 | 0,89 | 5,68 | 0,22 | - | 14,66 |
| Karlovarský | 3,97 | 6,51 | 3,30 | 9,80 | 1,02 | 5,40 | 0,60 | - | 14,37 |
| Děčín | 5,26 | 5,82 | 2,78 | 8,60 | 1,43 | 4,58 | 1,05 | - | 14,91 |
| Chomutov | 6,90 | 8,45 | 4,94 | 13,39 | 2,11 | 2,34 | 1,06 | - | 21,35 |
| Litoměřice | 6,36 | 4,85 | 2,23 | 7,08 | 1,43 | 1,83 | 0,40 | - | 13,84 |
| Louny | 6,40 | 7,64 | 4,12 | 11,76 | 1,63 | 0,98 | 0,76 | - | 18,92 |
| Most | 4,88 | 8,85 | 3,57 | 12,42 | 1,96 | 1,83 | 0,31 | - | 17,61 |
| Teplice | 5,75 | 7,49 | 4,27 | 11,76 | 1,63 | 2,63 | 0,85 | - | 18,36 |
| Ústí n. Labem | 5,87 | 5,68 | 3,56 | 9,24 | 2,15 | 2,27 | 0,63 | - | 15,74 |
| Ústecký | 5,91 | 6,92 | 3,63 | 10,55 | 1,77 | 2,43 | 0,73 | - | 17,20 |
| Česká Lípa | 4,94 | 8,34 | 3,26 | 11,61 | 1,36 | 10,34 | 0,41 | - | 16,96 |
| Jablonec n. Nisou | 6,65 | 6,18 | 2,56 | 8,74 | 2,15 | 1,83 | 0,79 | - | 16,17 |
| Liberec | 6,14 | 6,58 | 2,54 | 9,13 | 1,42 | 3,07 | 0,76 | - | 16,03 |
| Semily | 4,93 | 4,59 | 2,12 | 6,72 | 1,64 | 2,60 | 0,48 | - | 12,13 |
| Liberecký | 5,77 | 6,60 | 2,65 | 9,26 | 1,59 | 4,45 | 0,64 | - | 15,67 |

4.2 Potraty podle druhu, kraje a okresu bydliště ženy, na 1 000 žen fertilního věku *)

| Území, kraj, okres | Samo- volné potraty | Umělá přerušení těhotenství | | | | | Mimodě- ložní těho- tenství | Ostatní potraty | Potraty celkem |
|-------------------------------------|---------------------------|-----------------------------|--------------------------|-------------|-----------------------------|--------------------------------------|--------------------------------------|--------------------|-------------------|
| | | mini- interupce | interupce po 8. t. t. | celkem | z toho ze zdr. důvodů | z toho farmako- logické UPT | | | |
| na 1 000 žen fertilního věku | | | | | | | | | |
| Hradec Králové | 1,76 | 4,36 | 2,60 | 6,96 | 3,04 | 1,84 | 0,38 | - | 9,10 |
| Jičín | 3,73 | 3,85 | 1,90 | 5,75 | 0,86 | 2,51 | 0,55 | - | 10,03 |
| Náchod | 5,76 | 4,05 | 2,65 | 6,70 | 1,12 | 1,44 | 0,81 | - | 13,27 |
| Rychnov n. Kněžnou | 4,63 | 4,08 | 2,07 | 6,15 | 1,10 | 2,62 | 0,43 | - | 11,20 |
| Trutnov | 4,98 | 6,07 | 2,19 | 8,27 | 1,81 | 2,70 | 0,67 | - | 13,92 |
| Královéhradecký | 3,92 | 4,54 | 2,35 | 6,89 | 1,81 | 2,15 | 0,56 | - | 11,37 |
| Chrudim | 5,34 | 4,65 | 1,15 | 5,80 | 0,92 | 3,50 | 0,87 | - | 12,02 |
| Pardubice | 4,99 | 2,60 | 2,22 | 4,83 | 1,09 | 2,79 | 1,03 | - | 10,85 |
| Svitavy | 4,96 | 5,32 | 1,61 | 6,93 | 1,51 | 3,30 | 0,32 | - | 12,21 |
| Ústí n. Orlicí | 3,69 | 4,60 | 1,15 | 5,75 | 0,87 | 3,87 | 0,38 | - | 9,82 |
| Pardubický | 4,71 | 4,08 | 1,60 | 5,68 | 1,08 | 3,32 | 0,69 | - | 11,08 |
| Havlíčkův Brod | 5,86 | 3,94 | 2,28 | 6,22 | 1,04 | 2,07 | 0,67 | - | 12,76 |
| Jihlava | 3,45 | 3,83 | 1,14 | 4,97 | 0,76 | 3,33 | 0,29 | - | 8,71 |
| Pelhřimov | 4,83 | 4,42 | 1,63 | 6,06 | 0,88 | 3,47 | 0,82 | - | 11,70 |
| Třebíč | 3,59 | 3,37 | 1,18 | 4,55 | 0,70 | 2,71 | 0,61 | - | 8,74 |
| Žďár n. Sázavou | 5,11 | 3,00 | 1,42 | 4,42 | 1,54 | 0,93 | 0,41 | - | 9,94 |
| Vysočina | 4,50 | 3,64 | 1,49 | 5,13 | 1,00 | 2,42 | 0,53 | - | 10,17 |
| Blansko | 4,73 | 3,72 | 1,88 | 5,60 | 0,83 | 2,41 | 0,66 | - | 10,99 |
| Brno-město | 4,65 | 4,39 | 2,45 | 6,84 | 0,85 | 1,25 | 0,59 | - | 12,07 |
| Brno-venkov | 4,07 | 3,41 | 1,58 | 4,99 | 0,66 | 1,22 | 0,48 | - | 9,54 |
| Břeclav | 4,48 | 3,45 | 2,01 | 5,46 | 1,27 | 1,48 | 0,21 | - | 10,14 |
| Hodonín | 3,88 | 3,94 | 1,67 | 5,61 | 1,41 | 2,47 | 0,16 | - | 9,64 |
| Vyškov | 4,60 | 3,65 | 2,00 | 5,65 | 0,75 | 2,40 | 0,85 | - | 11,10 |
| Znojmo | 4,59 | 3,77 | 1,97 | 5,74 | 0,57 | 2,34 | 1,15 | - | 11,48 |
| Jihomoravský | 4,42 | 3,88 | 2,01 | 5,89 | 0,89 | 1,71 | 0,56 | - | 10,87 |

4.2 Potraty podle druhu, kraje a okresu bydliště ženy, na 1 000 žen fertilního věku *)

| Území, kraj, okres | Samo- volné potraty | Umělá přerušeni těhotenství | | | | | Mimodě- ložní těho- tenství | Ostatní potraty | Potraty celkem |
|-------------------------------------|---------------------------|-----------------------------|--------------------------|-------------|-----------------------------|--------------------------------------|--------------------------------------|--------------------|-------------------|
| | | mini- interupce | interupce po 8. t. t. | celkem | z toho ze zdr. důvodů | z toho farmako- logické UPT | | | |
| na 1 000 žen fertilního věku | | | | | | | | | |
| Jeseník | 4,57 | 2,15 | 1,75 | 3,90 | 0,94 | 0,13 | 0,13 | - | 8,60 |
| Olomouc | 5,20 | 5,26 | 1,93 | 7,19 | 0,91 | 2,72 | 0,53 | - | 12,93 |
| Prostějov | 5,97 | 6,02 | 1,61 | 7,63 | 1,18 | 3,53 | 1,05 | - | 14,65 |
| Přerov | 6,17 | 5,44 | 2,21 | 7,65 | 1,22 | 3,39 | 0,72 | - | 14,54 |
| Šumperk | 4,91 | 4,21 | 1,84 | 6,05 | 1,02 | 1,64 | 0,65 | - | 11,61 |
| Olomoucký | 5,44 | 5,06 | 1,90 | 6,96 | 1,04 | 2,65 | 0,66 | - | 13,06 |
| Kroměříž | 5,98 | 5,29 | 1,81 | 7,09 | 0,93 | 2,69 | 0,70 | - | 13,77 |
| Uherské Hradiště | 6,89 | 4,62 | 1,82 | 6,44 | 1,27 | 2,36 | 0,75 | - | 14,08 |
| Vsetín | 6,17 | 3,77 | 1,20 | 4,97 | 0,58 | 2,13 | 0,72 | - | 11,86 |
| Zlín | 6,04 | 4,14 | 1,36 | 5,51 | 1,01 | 0,76 | 0,58 | - | 12,12 |
| Zlínský | 6,27 | 4,38 | 1,51 | 5,89 | 0,95 | 1,83 | 0,68 | - | 12,84 |
| Bruntál | 5,01 | 6,31 | 3,13 | 9,44 | 1,13 | 2,86 | 0,75 | - | 15,21 |
| Frydek-Místek | 3,10 | 3,66 | 0,95 | 4,61 | 0,38 | 2,62 | 0,27 | - | 7,98 |
| Karviná | 4,85 | 4,25 | 1,90 | 6,15 | 0,71 | 2,57 | 0,63 | - | 11,63 |
| Nový Jičín | 5,10 | 4,34 | 1,79 | 6,14 | 1,01 | 1,32 | 0,76 | - | 11,99 |
| Opava | 5,10 | 3,94 | 1,48 | 5,42 | 0,84 | 2,51 | 0,40 | - | 10,93 |
| Ostrava-město | 4,09 | 5,03 | 2,75 | 7,79 | 1,33 | 1,86 | 0,51 | - | 12,38 |
| Moravskoslezský | 4,41 | 4,47 | 1,97 | 6,44 | 0,90 | 2,24 | 0,52 | - | 11,38 |
| ČR | 4,87 | 4,68 | 2,14 | 6,83 | 1,22 | 2,40 | 0,63 | - | 12,32 |

*) Fertilní věk: 15–49 let

4.3 Potraty podle druhu, kraje a okresu bydliště ženy, na 100 narozených

| Území, kraj, okres | Samo- volné potraty | Umělá přerušeni těhotenství | | | | | Mimodě- ložní těho- tenství | Ostatní potraty | Potraty celkem |
|--------------------------|---------------------------|-----------------------------|--------------------------|--------------|-----------------------------|--------------------------------------|--------------------------------------|--------------------|-------------------|
| | | mini- interupce | interupce po 8. t. t. | celkem | z toho ze zdr. důvodů | z toho farmako- logické UPT | | | |
| na 100 narozených | | | | | | | | | |
| Hl. m. Praha | 8,36 | 7,97 | 3,80 | 11,76 | 2,22 | 4,09 | 1,20 | - | 21,32 |
| Benešov | 10,10 | 8,69 | 4,82 | 13,50 | 3,02 | 3,02 | 1,42 | - | 25,02 |
| Beroun | 8,40 | 7,40 | 5,30 | 12,69 | 3,56 | 2,10 | 1,55 | - | 22,65 |
| Kladno | 10,99 | 14,10 | 4,78 | 18,88 | 2,99 | 2,75 | 1,49 | - | 31,36 |
| Kolín | 12,26 | 8,24 | 3,76 | 12,00 | 2,15 | 3,67 | 1,70 | - | 25,96 |
| Kutná Hora | 10,25 | 7,96 | 4,95 | 12,91 | 1,81 | 2,17 | 1,69 | - | 24,85 |
| Mělník | 7,23 | 10,46 | 5,03 | 15,49 | 2,04 | 4,17 | 0,39 | - | 23,11 |
| Mladá Boleslav | 4,15 | 13,36 | 6,12 | 19,48 | 6,82 | 8,02 | 1,62 | - | 25,25 |
| Nymburk | 9,01 | 10,87 | 4,24 | 15,11 | 1,68 | 4,77 | 0,80 | - | 24,91 |
| Praha-východ | 8,90 | 8,39 | 3,01 | 11,40 | 2,92 | 3,52 | 0,70 | - | 21,00 |
| Praha-západ | 8,42 | 7,87 | 3,69 | 11,56 | 2,70 | 3,38 | 0,80 | - | 20,77 |
| Příbram | 10,76 | 10,84 | 4,32 | 15,16 | 2,69 | 7,99 | 1,71 | - | 27,63 |
| Rakovník | 13,21 | 11,61 | 5,18 | 16,79 | 2,32 | 3,93 | 1,07 | - | 31,07 |
| Středočeský | 9,18 | 10,02 | 4,47 | 14,49 | 3,00 | 4,17 | 1,20 | - | 24,87 |
| České Budějovice | 11,52 | 10,79 | 3,70 | 14,49 | 3,75 | 5,71 | 1,78 | - | 27,79 |
| Český Krumlov | 13,94 | 11,53 | 5,34 | 16,87 | 2,41 | 7,57 | 2,58 | - | 33,39 |
| Jindřichův Hradec | 10,89 | 9,13 | 5,06 | 14,19 | 3,41 | 7,59 | 1,21 | - | 26,29 |
| Písek | 14,31 | 13,06 | 6,67 | 19,72 | 4,17 | 9,72 | 1,53 | - | 35,56 |
| Prachatice | 9,23 | 10,15 | 3,14 | 13,28 | 1,66 | 5,90 | 0,92 | - | 23,43 |
| Strakonice | 7,55 | 10,11 | 4,13 | 14,25 | 2,56 | 5,84 | 0,57 | - | 22,36 |
| Tábor | 11,63 | 9,77 | 2,98 | 12,74 | 2,98 | 2,42 | 1,86 | - | 26,23 |
| Jihočeský | 11,36 | 10,59 | 4,23 | 14,81 | 3,22 | 6,06 | 1,56 | - | 27,74 |

4.3 Potraty podle druhu, kraje a okresu bydliště ženy, na 100 narozených

| Území, kraj, okres | Samo- volné potraty | Umělá přerušení těhotenství | | | | | Mimodě- ložní těho- tenství | Ostatní potraty | Potraty celkem |
|--------------------------|---------------------------|-----------------------------|--------------------------|--------------|-----------------------------|--------------------------------------|--------------------------------------|--------------------|-------------------|
| | | mini- interupce | interupce po 8. t. t. | celkem | z toho ze zdr. důvodů | z toho farmako- logické UPT | | | |
| na 100 narozených | | | | | | | | | |
| Domažlice | 9,71 | 6,07 | 2,60 | 8,67 | 1,39 | 4,68 | 1,04 | - | 19,41 |
| Klatovy | 14,36 | 2,59 | 2,46 | 5,05 | 2,20 | 1,03 | 1,42 | - | 20,83 |
| Plzeň-město | 10,47 | 4,66 | 4,36 | 9,01 | 1,60 | 1,90 | 2,05 | - | 21,53 |
| Plzeň-jih | 14,00 | 6,35 | 3,90 | 10,25 | 2,16 | 3,90 | 1,01 | - | 25,25 |
| Plzeň-sever | 10,75 | 6,13 | 3,58 | 9,71 | 1,85 | 3,12 | 2,08 | - | 22,54 |
| Rokycany | 11,21 | 6,47 | 4,31 | 10,78 | 2,80 | 1,72 | 1,72 | - | 23,71 |
| Tachov | 12,95 | 12,44 | 3,28 | 15,72 | 2,07 | 10,19 | 0,86 | - | 29,53 |
| Plzeňský | 11,65 | 5,83 | 3,67 | 9,50 | 1,90 | 3,26 | 1,61 | - | 22,76 |
| Cheb | 11,79 | 15,16 | 9,33 | 24,48 | 2,59 | 12,05 | 1,30 | - | 37,56 |
| Karlovy Vary | 7,75 | 13,94 | 6,18 | 20,12 | 2,45 | 12,56 | 2,16 | - | 30,03 |
| Sokolov | 8,00 | 15,51 | 7,40 | 22,91 | 1,91 | 12,17 | 0,48 | - | 31,38 |
| Karlovarský | 9,01 | 14,80 | 7,49 | 22,29 | 2,32 | 12,29 | 1,37 | - | 32,67 |
| Děčín | 11,90 | 13,18 | 6,29 | 19,47 | 3,23 | 10,37 | 2,38 | - | 33,76 |
| Chomutov | 15,33 | 18,76 | 10,97 | 29,73 | 4,69 | 5,19 | 2,35 | - | 47,40 |
| Litoměřice | 13,64 | 10,40 | 4,77 | 15,17 | 3,07 | 3,92 | 0,85 | - | 29,67 |
| Louny | 13,47 | 16,10 | 8,68 | 24,77 | 3,42 | 2,05 | 1,60 | - | 39,84 |
| Most | 11,10 | 20,12 | 8,13 | 28,25 | 4,46 | 4,16 | 0,69 | - | 40,04 |
| Teplice | 12,40 | 16,16 | 9,20 | 25,36 | 3,52 | 5,68 | 1,84 | - | 39,60 |
| Ústí n. Labem | 12,00 | 11,60 | 7,28 | 18,88 | 4,40 | 4,64 | 1,28 | - | 32,16 |
| Ústecký | 12,84 | 15,04 | 7,88 | 22,92 | 3,83 | 5,29 | 1,59 | - | 37,35 |
| Česká Lípa | 10,52 | 17,76 | 6,95 | 24,71 | 2,90 | 22,01 | 0,87 | - | 36,10 |
| Jablonec n. Nisou | 15,34 | 14,25 | 5,92 | 20,17 | 4,95 | 4,23 | 1,81 | - | 37,32 |
| Liberec | 12,87 | 13,81 | 5,34 | 19,14 | 2,97 | 6,44 | 1,60 | - | 33,61 |
| Semily | 10,04 | 9,34 | 4,32 | 13,67 | 3,35 | 5,30 | 0,98 | - | 24,69 |
| Liberecký | 12,32 | 14,09 | 5,66 | 19,75 | 3,39 | 9,50 | 1,36 | - | 33,44 |

4.3 Potraty podle druhu, kraje a okresu bydliště ženy, na 100 narozených

| Území, kraj, okres | Samo- volné potraty | Umělá přerušení těhotenství | | | | | Mimodě- ložní těho- tenství | Ostatní potraty | Potraty celkem |
|--------------------------|---------------------------|-----------------------------|--------------------------|--------------|-----------------------------|--------------------------------------|--------------------------------------|--------------------|-------------------|
| | | mini- interupce | interupce po 8. t. t. | celkem | z toho ze zdr. důvodů | z toho farmako- logické UPT | | | |
| na 100 narozených | | | | | | | | | |
| Hradec Králové | 3,30 | 8,20 | 4,90 | 13,10 | 5,72 | 3,47 | 0,72 | - | 17,12 |
| Jičín | 7,14 | 7,38 | 3,63 | 11,01 | 1,64 | 4,80 | 1,05 | - | 19,20 |
| Náchod | 12,06 | 8,48 | 5,56 | 14,04 | 2,36 | 3,02 | 1,70 | - | 27,80 |
| Rychnov n. Kněžnou | 9,35 | 8,24 | 4,18 | 12,42 | 2,21 | 5,29 | 0,86 | - | 22,63 |
| Trutnov | 11,56 | 14,10 | 5,09 | 19,20 | 4,21 | 6,27 | 1,57 | - | 32,32 |
| Královéhradecký | 7,96 | 9,22 | 4,76 | 13,98 | 3,67 | 4,37 | 1,13 | - | 23,07 |
| Chrudim | 10,44 | 9,09 | 2,25 | 11,34 | 1,80 | 6,84 | 1,71 | - | 23,49 |
| Pardubice | 10,01 | 5,22 | 4,46 | 9,68 | 2,18 | 5,60 | 2,07 | - | 21,76 |
| Svitavy | 9,98 | 10,72 | 3,23 | 13,96 | 3,05 | 6,65 | 0,65 | - | 24,58 |
| Ústí n. Orlicí | 7,53 | 9,38 | 2,34 | 11,72 | 1,78 | 7,88 | 0,78 | - | 20,03 |
| Pardubický | 9,45 | 8,18 | 3,22 | 11,40 | 2,17 | 6,66 | 1,38 | - | 22,23 |
| Havlíčkův Brod | 11,18 | 7,52 | 4,35 | 11,87 | 1,98 | 3,96 | 1,29 | - | 24,33 |
| Jihlava | 6,40 | 7,10 | 2,11 | 9,20 | 1,40 | 6,16 | 0,55 | - | 16,15 |
| Pelhřimov | 9,85 | 9,02 | 3,33 | 12,34 | 1,80 | 7,07 | 1,66 | - | 23,86 |
| Třebíč | 6,95 | 6,53 | 2,29 | 8,81 | 1,36 | 5,25 | 1,19 | - | 16,95 |
| Žďár n. Sázavou | 9,20 | 5,41 | 2,56 | 7,96 | 2,78 | 1,68 | 0,73 | - | 17,90 |
| Vysočina | 8,52 | 6,88 | 2,82 | 9,71 | 1,89 | 4,58 | 1,01 | - | 19,23 |
| Blansko | 9,21 | 7,25 | 3,67 | 10,91 | 1,62 | 4,69 | 1,28 | - | 21,40 |
| Brno-město | 8,78 | 8,28 | 4,63 | 12,91 | 1,60 | 2,37 | 1,11 | - | 22,79 |
| Brno-venkov | 8,01 | 6,71 | 3,12 | 9,82 | 1,30 | 2,41 | 0,95 | - | 18,78 |
| Břeclav | 8,81 | 6,79 | 3,96 | 10,75 | 2,51 | 2,91 | 0,40 | - | 19,97 |
| Hodonín | 8,00 | 8,13 | 3,44 | 11,57 | 2,91 | 5,09 | 0,33 | - | 19,89 |
| Vyškov | 8,78 | 6,97 | 3,82 | 10,78 | 1,43 | 4,58 | 1,62 | - | 21,18 |
| Znojmo | 9,41 | 7,73 | 4,03 | 11,76 | 1,18 | 4,79 | 2,35 | - | 23,53 |
| Jihomoravský | 8,64 | 7,57 | 3,93 | 11,50 | 1,73 | 3,34 | 1,09 | - | 21,23 |

4.3 Potraty podle druhu, kraje a okresu bydliště ženy, na 100 narozených

| Území, kraj, okres | Samo- volné potraty | Umělá přerušeni těhotenství | | | | | Mimodě- ložní těho- tenství | Ostatní potraty | Potraty celkem |
|--------------------------|---------------------------|-----------------------------|--------------------------|--------------|-----------------------------|--------------------------------------|--------------------------------------|--------------------|-------------------|
| | | mini- interupce | interupce po 8. t. t. | celkem | z toho ze zdr. důvodů | z toho farmako- logické UPT | | | |
| na 100 narozených | | | | | | | | | |
| Jeseník | 10,09 | 4,75 | 3,86 | 8,61 | 2,08 | 0,30 | 0,30 | - | 18,99 |
| Olomouc | 10,23 | 10,34 | 3,80 | 14,14 | 1,78 | 5,35 | 1,05 | - | 25,42 |
| Prostějov | 12,63 | 12,72 | 3,41 | 16,13 | 2,49 | 7,47 | 2,21 | - | 30,97 |
| Přerov | 12,72 | 11,22 | 4,55 | 15,78 | 2,51 | 6,99 | 1,49 | - | 29,98 |
| Šumperk | 10,47 | 8,99 | 3,93 | 12,91 | 2,18 | 3,49 | 1,40 | - | 24,78 |
| Olomoucký | 11,16 | 10,38 | 3,91 | 14,29 | 2,13 | 5,43 | 1,35 | - | 26,81 |
| Kroměříž | 12,15 | 10,73 | 3,67 | 14,41 | 1,88 | 5,46 | 1,41 | - | 27,97 |
| Uherské Hradiště | 13,26 | 8,91 | 3,50 | 12,40 | 2,44 | 4,55 | 1,45 | - | 27,11 |
| Vsetín | 12,18 | 7,44 | 2,37 | 9,81 | 1,15 | 4,19 | 1,42 | - | 23,41 |
| Zlín | 11,91 | 8,18 | 2,69 | 10,87 | 1,99 | 1,50 | 1,15 | - | 23,93 |
| Zlínský | 12,36 | 8,63 | 2,99 | 11,61 | 1,88 | 3,61 | 1,34 | - | 25,31 |
| Bruntál | 10,75 | 13,53 | 6,71 | 20,23 | 2,43 | 6,13 | 1,62 | - | 32,60 |
| Frydek-Místek | 6,33 | 7,46 | 1,94 | 9,41 | 0,77 | 5,34 | 0,54 | - | 16,28 |
| Karviná | 10,45 | 9,14 | 4,09 | 13,23 | 1,52 | 5,53 | 1,35 | - | 25,03 |
| Nový Jičín | 10,35 | 8,82 | 3,64 | 12,46 | 2,04 | 2,68 | 1,53 | - | 24,35 |
| Opava | 10,09 | 7,79 | 2,94 | 10,73 | 1,66 | 4,97 | 0,80 | - | 21,62 |
| Ostrava-město | 8,49 | 10,45 | 5,72 | 16,18 | 2,77 | 3,86 | 1,06 | - | 25,73 |
| Moravskoslezský | 9,12 | 9,25 | 4,08 | 13,33 | 1,87 | 4,63 | 1,08 | - | 23,53 |
| ČR | 9,84 | 9,47 | 4,34 | 13,81 | 2,46 | 4,85 | 1,27 | - | 24,92 |

5.1. Potraty podle druhu, okresu bydliště a věku ženy

| Území, kraj | Území, okres | Věk ženy | Samo- volné potraty | Umělá přerušovaná těhotenství | | | | |
|---------------------|---------------|---------------|---------------------------|-------------------------------|--------------------------|--------------|-----------------------------|--------------------------------------|
| | | | | mini- interupce | interupce po 8. t. t. | celkem | z toho ze zdr. důvodů | z toho farmako- logické UPT |
| Hl. m. Praha | | -14 | - | - | 1 | 1 | 1 | - |
| | | 15-19 | 12 | 45 | 35 | 80 | 5 | 36 |
| | | 20-24 | 55 | 113 | 81 | 194 | 3 | 80 |
| | | 25-29 | 204 | 227 | 122 | 349 | 41 | 119 |
| | | 30-34 | 403 | 318 | 144 | 462 | 79 | 176 |
| | | 35-39 | 369 | 307 | 134 | 441 | 89 | 145 |
| | | 40-44 | 193 | 175 | 52 | 227 | 96 | 60 |
| | | 45-49 | 33 | 26 | 8 | 34 | 23 | 5 |
| | | 50+ | 2 | - | - | - | - | - |
| | | celkem | 1 271 | 1 211 | 577 | 1 788 | 337 | 621 |
| Středočeský kraj | Benešov | -14 | - | - | - | - | - | - |
| | | 15-19 | - | 3 | 7 | 10 | - | 4 |
| | | 20-24 | 8 | 18 | 6 | 24 | 2 | 10 |
| | | 25-29 | 34 | 17 | 9 | 26 | 5 | 6 |
| | | 30-34 | 29 | 24 | 19 | 43 | 8 | 6 |
| | | 35-39 | 23 | 18 | 7 | 25 | 5 | 6 |
| | | 40-44 | 12 | 12 | 3 | 15 | 12 | - |
| | | 45-49 | 1 | - | - | - | - | - |
| | | 50+ | - | - | - | - | - | - |
| | celkem | 107 | 92 | 51 | 143 | 32 | 32 | |
| | Beroun | -14 | - | - | - | - | - | - |
| | | 15-19 | 3 | - | 6 | 6 | - | 1 |
| | | 20-24 | 6 | 5 | 10 | 15 | 2 | 1 |
| | | 25-29 | 23 | 17 | 12 | 29 | 4 | 4 |
| | | 30-34 | 25 | 24 | 16 | 40 | 10 | 8 |
| | | 35-39 | 23 | 17 | 10 | 27 | 7 | 6 |
| | | 40-44 | 11 | 18 | 4 | 22 | 16 | 3 |
| | | 45-49 | 1 | - | - | - | - | - |
| | | 50+ | - | - | - | - | - | - |
| celkem | | 92 | 81 | 58 | 139 | 39 | 23 | |

5.1 Potraty podle druhu, okresu bydliště a věku ženy

| Mimodě- ložní těho- tenství | Ostatní potraty | Potraty celkem | Věk ženy | Území, okres | Území, kraj |
|--------------------------------------|--------------------|-------------------|---------------|--------------|------------------|
| - | - | 1 | -14 | | Hl. m. Praha |
| 1 | - | 93 | 15-19 | | |
| 16 | - | 265 | 20-24 | | |
| 42 | - | 595 | 25-29 | | |
| 56 | - | 921 | 30-34 | | |
| 56 | - | 866 | 35-39 | | |
| 11 | - | 431 | 40-44 | | |
| - | - | 67 | 45-49 | | |
| - | - | 2 | 50+ | | |
| 182 | - | 3 241 | celkem | | |
| - | - | - | -14 | Benešov | Středočeský kraj |
| - | - | 10 | 15-19 | | |
| 5 | - | 37 | 20-24 | | |
| 5 | - | 65 | 25-29 | | |
| 2 | - | 74 | 30-34 | | |
| 1 | - | 49 | 35-39 | | |
| 2 | - | 29 | 40-44 | | |
| - | - | 1 | 45-49 | | |
| - | - | - | 50+ | | |
| 15 | - | 265 | celkem | | |
| - | - | - | -14 | Beroun | |
| - | - | 9 | 15-19 | | |
| - | - | 21 | 20-24 | | |
| 8 | - | 60 | 25-29 | | |
| 4 | - | 69 | 30-34 | | |
| 4 | - | 54 | 35-39 | | |
| 1 | - | 34 | 40-44 | | |
| - | - | 1 | 45-49 | | |
| - | - | - | 50+ | | |
| 17 | - | 248 | celkem | | |

5.1. Potraty podle druhu, okresu bydliště a věku ženy

| Území, kraj | Území, okres | Věk ženy | Samo- volné potraty | Umělá přerušovaná těhotenství | | | | |
|---------------------|--------------|---------------|---------------------------|-------------------------------|--------------------------|------------|-----------------------------|--------------------------------------|
| | | | | mini- interupce | interupce po 8. t. t. | celkem | z toho ze zdr. důvodů | z toho farmako- logické UPT |
| Středočeský kraj | Kladno | -14 | - | - | 1 | 1 | - | - |
| | | 15-19 | 2 | 18 | 10 | 28 | 1 | 4 |
| | | 20-24 | 12 | 29 | 12 | 41 | 4 | 4 |
| | | 25-29 | 50 | 60 | 20 | 80 | 7 | 13 |
| | | 30-34 | 50 | 51 | 17 | 68 | 10 | 6 |
| | | 35-39 | 38 | 46 | 15 | 61 | 11 | 15 |
| | | 40-44 | 29 | 30 | 5 | 35 | 16 | 4 |
| | | 45-49 | 3 | 2 | - | 2 | 1 | - |
| | | 50+ | - | - | - | - | - | - |
| | | celkem | 184 | 236 | 80 | 316 | 50 | 46 |
| | Kolín | -14 | - | - | 1 | 1 | - | - |
| | | 15-19 | 7 | - | 5 | 5 | - | 1 |
| | | 20-24 | 5 | 10 | 11 | 21 | 1 | 5 |
| | | 25-29 | 36 | 21 | 9 | 30 | 5 | 11 |
| | | 30-34 | 37 | 26 | 5 | 31 | 4 | 13 |
| | | 35-39 | 32 | 23 | 5 | 28 | 1 | 9 |
| | | 40-44 | 19 | 12 | 4 | 16 | 12 | 2 |
| | | 45-49 | 1 | - | 2 | 2 | 1 | - |
| | | 50+ | - | - | - | - | - | - |
| | | celkem | 137 | 92 | 42 | 134 | 24 | 41 |
| | Kutná Hora | -14 | - | - | - | - | - | - |
| | | 15-19 | 2 | 7 | 2 | 9 | - | 1 |
| | | 20-24 | 11 | 7 | 10 | 17 | 3 | 4 |
| | | 25-29 | 23 | 14 | 12 | 26 | 2 | 3 |
| | | 30-34 | 25 | 20 | 9 | 29 | 4 | 4 |
| | | 35-39 | 14 | 13 | 5 | 18 | 3 | 4 |
| | | 40-44 | 10 | 4 | 3 | 7 | 3 | 1 |
| | | 45-49 | - | 1 | - | 1 | - | 1 |
| | | 50+ | - | - | - | - | - | - |
| | | celkem | 85 | 66 | 41 | 107 | 15 | 18 |

5.1 Potraty podle druhu, okresu bydliště a věku ženy

| Mimodě- ložní těho- tenství | Ostatní potraty | Potraty celkem | Věk ženy | Území, okres | Území, kraj |
|--------------------------------------|--------------------|-------------------|---------------|--------------|------------------|
| - | - | 1 | -14 | Kladno | Středočeský kraj |
| 2 | - | 32 | 15-19 | | |
| 3 | - | 56 | 20-24 | | |
| 5 | - | 135 | 25-29 | | |
| 7 | - | 125 | 30-34 | | |
| 6 | - | 105 | 35-39 | | |
| 2 | - | 66 | 40-44 | | |
| - | - | 5 | 45-49 | | |
| - | - | - | 50+ | | |
| 25 | - | 525 | celkem | | |
| - | - | 1 | -14 | Kolín | |
| - | - | 12 | 15-19 | | |
| 1 | - | 27 | 20-24 | | |
| 6 | - | 72 | 25-29 | | |
| 5 | - | 73 | 30-34 | | |
| 6 | - | 66 | 35-39 | | |
| 1 | - | 36 | 40-44 | | |
| - | - | 3 | 45-49 | | |
| - | - | - | 50+ | | |
| 19 | - | 290 | celkem | | |
| - | - | - | -14 | Kutná Hora | |
| - | - | 11 | 15-19 | | |
| - | - | 28 | 20-24 | | |
| 3 | - | 52 | 25-29 | | |
| 6 | - | 60 | 30-34 | | |
| 4 | - | 36 | 35-39 | | |
| 1 | - | 18 | 40-44 | | |
| - | - | 1 | 45-49 | | |
| - | - | - | 50+ | | |
| 14 | - | 206 | celkem | | |

5.1. Potraty podle druhu, okresu bydliště a věku ženy

| Území, kraj | Území, okres | Věk ženy | Samo- volné potraty | Umělá přerušená těhotenství | | | | |
|---------------------|-------------------|---------------|---------------------------|-----------------------------|--------------------------|------------|-----------------------------|--------------------------------------|
| | | | | mini- interupce | interupce po 8. t. t. | celkem | z toho ze zdr. důvodů | z toho farmako- logické UPT |
| Středočeský kraj | Mělník | -14 | - | - | - | - | - | - |
| | | 15-19 | 3 | 6 | 10 | 16 | - | - |
| | | 20-24 | 12 | 17 | 9 | 26 | 3 | 11 |
| | | 25-29 | 16 | 28 | 21 | 49 | 9 | 15 |
| | | 30-34 | 26 | 33 | 11 | 44 | 4 | 10 |
| | | 35-39 | 22 | 29 | 7 | 36 | 1 | 12 |
| | | 40-44 | 11 | 15 | 6 | 21 | 7 | 3 |
| | | 45-49 | 2 | 5 | - | 5 | 2 | 2 |
| | | 50+ | - | - | - | - | - | - |
| | | celkem | 92 | 133 | 64 | 197 | 26 | 53 |
| | Mladá Boleslav | -14 | - | - | - | - | - | - |
| | | 15-19 | 1 | 11 | 2 | 13 | 1 | 10 |
| | | 20-24 | 9 | 20 | 6 | 26 | 2 | 10 |
| | | 25-29 | 12 | 40 | 23 | 63 | 21 | 24 |
| | | 30-34 | 16 | 47 | 32 | 79 | 30 | 26 |
| | | 35-39 | 12 | 47 | 16 | 63 | 26 | 30 |
| | | 40-44 | 7 | 23 | 7 | 30 | 16 | 12 |
| | | 45-49 | 2 | 2 | 1 | 3 | 1 | 2 |
| | | 50+ | - | - | - | - | - | - |
| | | celkem | 59 | 190 | 87 | 277 | 97 | 114 |
| | Nymburk | -14 | - | - | 1 | 1 | - | - |
| | | 15-19 | 4 | 4 | 5 | 9 | - | 3 |
| | | 20-24 | 9 | 16 | 7 | 23 | 2 | 12 |
| | | 25-29 | 21 | 18 | 14 | 32 | 3 | 9 |
| | | 30-34 | 33 | 52 | 11 | 63 | 4 | 21 |
| | | 35-39 | 24 | 22 | 7 | 29 | 2 | 4 |
| | | 40-44 | 10 | 11 | 3 | 14 | 8 | 5 |
| | | 45-49 | 1 | - | - | - | - | - |
| | | 50+ | - | - | - | - | - | - |
| | | celkem | 102 | 123 | 48 | 171 | 19 | 54 |

5.1 Potraty podle druhu, okresu bydliště a věku ženy

| Mimodě- ložní těho- tenství | Ostatní potraty | Potraty celkem | Věk ženy | Území, okres | Území, kraj |
|--------------------------------------|--------------------|-------------------|---------------|----------------|------------------|
| - | - | - | -14 | Mělník | Středočeský kraj |
| - | - | 19 | 15-19 | | |
| - | - | 38 | 20-24 | | |
| 1 | - | 66 | 25-29 | | |
| 1 | - | 71 | 30-34 | | |
| 3 | - | 61 | 35-39 | | |
| - | - | 32 | 40-44 | | |
| - | - | 7 | 45-49 | | |
| - | - | - | 50+ | | |
| 5 | - | 294 | celkem | | |
| - | - | - | -14 | Mladá Boleslav | |
| - | - | 14 | 15-19 | | |
| - | - | 35 | 20-24 | | |
| 6 | - | 81 | 25-29 | | |
| 8 | - | 103 | 30-34 | | |
| 6 | - | 81 | 35-39 | | |
| 3 | - | 40 | 40-44 | | |
| - | - | 5 | 45-49 | | |
| - | - | - | 50+ | | |
| 23 | - | 359 | celkem | | |
| - | - | 1 | -14 | Nymburk | |
| - | - | 13 | 15-19 | | |
| 2 | - | 34 | 20-24 | | |
| 1 | - | 54 | 25-29 | | |
| 3 | - | 99 | 30-34 | | |
| 3 | - | 56 | 35-39 | | |
| - | - | 24 | 40-44 | | |
| - | - | 1 | 45-49 | | |
| - | - | - | 50+ | | |
| 9 | - | 282 | celkem | | |

5.1. Potraty podle druhu, okresu bydliště a věku ženy

| Území, kraj | Území, okres | Věk ženy | Samo- volné potraty | Umělá přerušovaná těhotenství | | | | |
|---------------------|--------------|---------------|---------------------------|-------------------------------|--------------------------|------------|-----------------------------|--------------------------------------|
| | | | | mini- interupce | interupce po 8. t. t. | celkem | z toho ze zdr. důvodů | z toho farmako- logické UPT |
| Středočeský kraj | Praha-východ | -14 | - | - | - | - | - | - |
| | | 15-19 | 2 | 5 | 4 | 9 | - | 4 |
| | | 20-24 | 10 | 21 | 12 | 33 | 1 | 15 |
| | | 25-29 | 35 | 26 | 11 | 37 | 6 | 13 |
| | | 30-34 | 55 | 43 | 14 | 57 | 9 | 18 |
| | | 35-39 | 57 | 44 | 14 | 58 | 13 | 16 |
| | | 40-44 | 29 | 37 | 8 | 45 | 30 | 9 |
| | | 45-49 | 4 | 5 | 2 | 7 | 4 | 1 |
| | | 50+ | - | - | - | - | - | - |
| | | celkem | 192 | 181 | 65 | 246 | 63 | 76 |
| | Praha-západ | -14 | - | - | - | - | - | - |
| | | 15-19 | 3 | 4 | 1 | 5 | - | 3 |
| | | 20-24 | 8 | 13 | 10 | 23 | 1 | 5 |
| | | 25-29 | 27 | 19 | 13 | 32 | 4 | 12 |
| | | 30-34 | 45 | 34 | 19 | 53 | 16 | 13 |
| | | 35-39 | 39 | 38 | 10 | 48 | 9 | 15 |
| | | 40-44 | 13 | 17 | 7 | 24 | 13 | 6 |
| | | 45-49 | 2 | 3 | - | 3 | 1 | 1 |
| | | 50+ | - | - | - | - | - | - |
| | | celkem | 137 | 128 | 60 | 188 | 44 | 55 |
| | Příbram | -14 | - | - | - | - | - | - |
| | | 15-19 | - | 4 | 3 | 7 | - | 4 |
| | | 20-24 | 8 | 14 | 12 | 26 | 5 | 14 |
| | | 25-29 | 32 | 27 | 11 | 38 | 4 | 22 |
| | | 30-34 | 49 | 38 | 12 | 50 | 4 | 27 |
| | | 35-39 | 31 | 31 | 12 | 43 | 6 | 22 |
| | | 40-44 | 12 | 14 | 1 | 15 | 8 | 7 |
| | | 45-49 | - | 4 | 2 | 6 | 5 | 1 |
| | | 50+ | - | 1 | - | 1 | 1 | 1 |
| | | celkem | 132 | 133 | 53 | 186 | 33 | 98 |

5.1 Potraty podle druhu, okresu bydliště a věku ženy

| Mimodě- ložní těho- tenství | Ostatní potraty | Potraty celkem | Věk ženy | Území, okres | Území, kraj |
|--------------------------------------|--------------------|-------------------|---------------|--------------|------------------|
| - | - | - | -14 | Praha-východ | Středočeský kraj |
| - | - | 11 | 15-19 | | |
| 1 | - | 44 | 20-24 | | |
| 5 | - | 77 | 25-29 | | |
| 2 | - | 114 | 30-34 | | |
| 6 | - | 121 | 35-39 | | |
| 1 | - | 75 | 40-44 | | |
| - | - | 11 | 45-49 | | |
| - | - | - | 50+ | | |
| 15 | - | 453 | celkem | | |
| - | - | - | -14 | Praha-západ | |
| - | - | 8 | 15-19 | | |
| 1 | - | 32 | 20-24 | | |
| 4 | - | 63 | 25-29 | | |
| 6 | - | 104 | 30-34 | | |
| 2 | - | 89 | 35-39 | | |
| - | - | 37 | 40-44 | | |
| - | - | 5 | 45-49 | | |
| - | - | - | 50+ | | |
| 13 | - | 338 | celkem | | |
| - | - | - | -14 | Příbram | |
| - | - | 7 | 15-19 | | |
| 2 | - | 36 | 20-24 | | |
| 6 | - | 76 | 25-29 | | |
| 7 | - | 106 | 30-34 | | |
| 5 | - | 79 | 35-39 | | |
| 1 | - | 28 | 40-44 | | |
| - | - | 6 | 45-49 | | |
| - | - | 1 | 50+ | | |
| 21 | - | 339 | celkem | | |

5.1. Potraty podle druhu, okresu bydliště a věku ženy

| Území, kraj | Území, okres | Věk ženy | Samo- volné potraty | Umělá přerušovaná těhotenství | | | | |
|------------------|---------------------|---------------|---------------------------|-------------------------------|--------------------------|------------|-----------------------------|--------------------------------------|
| | | | | mini- interupce | interupce po 8. t. t. | celkem | z toho ze zdr. důvodů | z toho farmako- logické UPT |
| Středočeský kraj | Rakovník | -14 | - | - | - | - | - | - |
| | | 15-19 | 3 | 4 | 1 | 5 | - | 3 |
| | | 20-24 | 5 | 10 | 8 | 18 | - | 3 |
| | | 25-29 | 19 | 11 | 9 | 20 | 3 | 5 |
| | | 30-34 | 17 | 16 | 4 | 20 | 2 | 5 |
| | | 35-39 | 21 | 14 | 4 | 18 | 3 | 4 |
| | | 40-44 | 9 | 8 | 3 | 11 | 4 | 2 |
| | | 45-49 | - | 2 | - | 2 | 1 | - |
| | | 50+ | - | - | - | - | - | - |
| | | celkem | 74 | 65 | 29 | 94 | 13 | 22 |
| Jihočeský kraj | České Budějovice | -14 | - | - | - | - | - | - |
| | | 15-19 | 1 | 8 | 6 | 14 | - | 6 |
| | | 20-24 | 18 | 31 | 22 | 53 | 10 | 21 |
| | | 25-29 | 44 | 51 | 18 | 69 | 14 | 31 |
| | | 30-34 | 77 | 54 | 15 | 69 | 15 | 26 |
| | | 35-39 | 68 | 59 | 12 | 71 | 14 | 30 |
| | | 40-44 | 42 | 27 | 8 | 35 | 26 | 8 |
| | | 45-49 | 2 | 6 | - | 6 | 3 | 3 |
| | | 50+ | - | - | - | - | - | - |
| | | celkem | 252 | 236 | 81 | 317 | 82 | 125 |
| | Český Krumlov | -14 | - | - | - | - | - | - |
| | | 15-19 | 4 | 5 | 5 | 10 | 1 | 5 |
| | | 20-24 | 10 | 14 | 7 | 21 | 2 | 8 |
| | | 25-29 | 19 | 13 | 6 | 19 | 2 | 6 |
| | | 30-34 | 20 | 19 | 7 | 26 | 3 | 14 |
| | | 35-39 | 16 | 11 | 3 | 14 | 2 | 7 |
| | | 40-44 | 11 | 5 | 3 | 8 | 4 | 4 |
| | | 45-49 | 1 | - | - | - | - | - |
| | | 50+ | - | - | - | - | - | - |
| celkem | 81 | 67 | 31 | 98 | 14 | 44 | | |

5.1 Potraty podle druhu, okresu bydliště a věku ženy

| Mimodě- ložní těho- tenství | Ostatní potraty | Potraty celkem | Věk ženy | Území, okres | Území, kraj |
|--------------------------------------|--------------------|-------------------|---------------|------------------|------------------|
| - | - | - | -14 | Rakovník | Středočeský kraj |
| - | - | 8 | 15-19 | | |
| 2 | - | 25 | 20-24 | | |
| 3 | - | 42 | 25-29 | | |
| - | - | 37 | 30-34 | | |
| 1 | - | 40 | 35-39 | | |
| - | - | 20 | 40-44 | | |
| - | - | 2 | 45-49 | | |
| - | - | - | 50+ | | |
| 6 | - | 174 | celkem | | |
| - | - | - | -14 | České Budějovice | Jihočeský kraj |
| - | - | 15 | 15-19 | | |
| 6 | - | 77 | 20-24 | | |
| 14 | - | 127 | 25-29 | | |
| 11 | - | 157 | 30-34 | | |
| 8 | - | 147 | 35-39 | | |
| - | - | 77 | 40-44 | | |
| - | - | 8 | 45-49 | | |
| - | - | - | 50+ | | |
| 39 | - | 608 | celkem | | |
| - | - | - | -14 | Český Krumlov | |
| - | - | 14 | 15-19 | | |
| 2 | - | 33 | 20-24 | | |
| 9 | - | 47 | 25-29 | | |
| 2 | - | 48 | 30-34 | | |
| 2 | - | 32 | 35-39 | | |
| - | - | 19 | 40-44 | | |
| - | - | 1 | 45-49 | | |
| - | - | - | 50+ | | |
| 15 | - | 194 | celkem | | |

5.1. Potraty podle druhu, okresu bydliště a věku ženy

| Území, kraj | Území, okres | Věk ženy | Samo- volné potraty | Umělá přerušovaná těhotenství | | | | |
|----------------|----------------------|---------------|---------------------------|-------------------------------|--------------------------|------------|-----------------------------|--------------------------------------|
| | | | | mini- interupce | interupce po 8. t. t. | celkem | z toho ze zdr. důvodů | z toho farmako- logické UPT |
| Jihočeský kraj | Jindřichův Hradec | -14 | - | 2 | - | 2 | - | 2 |
| | | 15-19 | 1 | 3 | 6 | 9 | - | 7 |
| | | 20-24 | 4 | 13 | 6 | 19 | 2 | 10 |
| | | 25-29 | 30 | 16 | 10 | 26 | 3 | 12 |
| | | 30-34 | 26 | 25 | 13 | 38 | 9 | 22 |
| | | 35-39 | 31 | 9 | 8 | 17 | 9 | 6 |
| | | 40-44 | 7 | 11 | 3 | 14 | 7 | 7 |
| | | 45-49 | - | 4 | - | 4 | 1 | 3 |
| | | 50+ | - | - | - | - | - | - |
| | | celkem | 99 | 83 | 46 | 129 | 31 | 69 |
| | Písek | -14 | - | - | - | - | - | - |
| | | 15-19 | - | 1 | 5 | 6 | - | 4 |
| | | 20-24 | 12 | 20 | 5 | 25 | 1 | 17 |
| | | 25-29 | 18 | 18 | 9 | 27 | 6 | 13 |
| | | 30-34 | 25 | 32 | 10 | 42 | 6 | 23 |
| | | 35-39 | 31 | 16 | 14 | 30 | 10 | 8 |
| | | 40-44 | 16 | 7 | 3 | 10 | 5 | 5 |
| | | 45-49 | 1 | - | 2 | 2 | 2 | - |
| | | 50+ | - | - | - | - | - | - |
| | | celkem | 103 | 94 | 48 | 142 | 30 | 70 |
| | Prachatice | -14 | - | 1 | - | 1 | - | 1 |
| | | 15-19 | 1 | 2 | 1 | 3 | - | 2 |
| | | 20-24 | 5 | 11 | 7 | 18 | 2 | 10 |
| | | 25-29 | 17 | 12 | 1 | 13 | - | 8 |
| | | 30-34 | 9 | 14 | 4 | 18 | 3 | 2 |
| | | 35-39 | 11 | 9 | 4 | 13 | 1 | 6 |
| | | 40-44 | 6 | 5 | - | 5 | 2 | 2 |
| | | 45-49 | 1 | 1 | - | 1 | 1 | 1 |
| | | 50+ | - | - | - | - | - | - |
| | | celkem | 50 | 55 | 17 | 72 | 9 | 32 |

5.1 Potraty podle druhu, okresu bydliště a věku ženy

| Mimodě- ložní těho- tenství | Ostatní potraty | Potraty celkem | Věk ženy | Území, okres | Území, kraj |
|--------------------------------------|--------------------|-------------------|---------------|-------------------|----------------|
| - | - | 2 | -14 | Jindřichův Hradec | Jihočeský kraj |
| - | - | 10 | 15-19 | | |
| - | - | 23 | 20-24 | | |
| 3 | - | 59 | 25-29 | | |
| 4 | - | 68 | 30-34 | | |
| 3 | - | 51 | 35-39 | | |
| 1 | - | 22 | 40-44 | | |
| - | - | 4 | 45-49 | | |
| - | - | - | 50+ | | |
| 11 | - | 239 | celkem | | |
| - | - | - | -14 | Písek | |
| - | - | 6 | 15-19 | | |
| 2 | - | 39 | 20-24 | | |
| 5 | - | 50 | 25-29 | | |
| 3 | - | 70 | 30-34 | | |
| 1 | - | 62 | 35-39 | | |
| - | - | 26 | 40-44 | | |
| - | - | 3 | 45-49 | | |
| - | - | - | 50+ | | |
| 11 | - | 256 | celkem | | |
| - | - | 1 | -14 | Prachatice | |
| - | - | 4 | 15-19 | | |
| - | - | 23 | 20-24 | | |
| 2 | - | 32 | 25-29 | | |
| 1 | - | 28 | 30-34 | | |
| - | - | 24 | 35-39 | | |
| 2 | - | 13 | 40-44 | | |
| - | - | 2 | 45-49 | | |
| - | - | - | 50+ | | |
| 5 | - | 127 | celkem | | |

5.1. Potraty podle druhu, okresu bydliště a věku ženy

| Území, kraj | Území, okres | Věk ženy | Samo- volné potraty | Umělá přerušovaná těhotenství | | | | |
|----------------|--------------|---------------|---------------------------|-------------------------------|--------------------------|------------|-----------------------------|--------------------------------------|
| | | | | mini- interupce | interupce po 8. t. t. | celkem | z toho ze zdr. důvodů | z toho farmako- logické UPT |
| Jihočeský kraj | Strakonice | -14 | - | - | - | - | - | - |
| | | 15-19 | - | 2 | 2 | 4 | - | 2 |
| | | 20-24 | 3 | 11 | 7 | 18 | - | 6 |
| | | 25-29 | 16 | 15 | 3 | 18 | 1 | 8 |
| | | 30-34 | 18 | 20 | 6 | 26 | 5 | 13 |
| | | 35-39 | 11 | 17 | 9 | 26 | 7 | 11 |
| | | 40-44 | 5 | 6 | 2 | 8 | 5 | 1 |
| | | 45-49 | - | - | - | - | - | - |
| | | 50+ | - | - | - | - | - | - |
| | | celkem | 53 | 71 | 29 | 100 | 18 | 41 |
| | Tábor | -14 | - | 1 | - | 1 | 1 | - |
| | | 15-19 | 1 | 8 | 3 | 11 | - | 2 |
| | | 20-24 | 15 | 16 | 4 | 20 | 1 | 3 |
| | | 25-29 | 32 | 24 | 7 | 31 | 3 | 9 |
| | | 30-34 | 34 | 20 | 10 | 30 | 8 | 5 |
| | | 35-39 | 30 | 25 | 6 | 31 | 8 | 6 |
| | | 40-44 | 12 | 8 | 2 | 10 | 8 | 1 |
| | | 45-49 | 1 | 3 | - | 3 | 3 | - |
| | | 50+ | - | - | - | - | - | - |
| | | celkem | 125 | 105 | 32 | 137 | 32 | 26 |
| Plzeňský kraj | Domažlice | -14 | - | - | 1 | 1 | 1 | - |
| | | 15-19 | 2 | 1 | 1 | 2 | - | 1 |
| | | 20-24 | 5 | 3 | - | 3 | - | 1 |
| | | 25-29 | 20 | 8 | 4 | 12 | 1 | 7 |
| | | 30-34 | 9 | 12 | 3 | 15 | 3 | 9 |
| | | 35-39 | 12 | 8 | 5 | 13 | - | 7 |
| | | 40-44 | 7 | 2 | 1 | 3 | 2 | 1 |
| | | 45-49 | 1 | 1 | - | 1 | 1 | 1 |
| | | 50+ | - | - | - | - | - | - |
| | | celkem | 56 | 35 | 15 | 50 | 8 | 27 |

5.1 Potraty podle druhu, okresu bydliště a věku ženy

| Mimodě- ložní těho- tenství | Ostatní potraty | Potraty celkem | Věk ženy | Území, okres | Území, kraj |
|--------------------------------------|--------------------|-------------------|---------------|--------------|----------------|
| - | - | - | -14 | Strakonice | Jihočeský kraj |
| - | - | 4 | 15-19 | | |
| - | - | 21 | 20-24 | | |
| - | - | 34 | 25-29 | | |
| 2 | - | 46 | 30-34 | | |
| 2 | - | 39 | 35-39 | | |
| - | - | 13 | 40-44 | | |
| - | - | - | 45-49 | | |
| - | - | - | 50+ | | |
| 4 | - | 157 | celkem | | |
| - | - | 1 | -14 | Tábor | |
| - | - | 12 | 15-19 | | |
| 2 | - | 37 | 20-24 | | |
| 9 | - | 72 | 25-29 | | |
| 5 | - | 69 | 30-34 | | |
| 3 | - | 64 | 35-39 | | |
| 1 | - | 23 | 40-44 | | |
| - | - | 4 | 45-49 | | |
| - | - | - | 50+ | | |
| 20 | - | 282 | celkem | | |
| - | - | 1 | -14 | Domažlice | Plzeňský kraj |
| - | - | 4 | 15-19 | | |
| - | - | 8 | 20-24 | | |
| 3 | - | 35 | 25-29 | | |
| 1 | - | 25 | 30-34 | | |
| 2 | - | 27 | 35-39 | | |
| - | - | 10 | 40-44 | | |
| - | - | 2 | 45-49 | | |
| - | - | - | 50+ | | |
| 6 | - | 112 | celkem | | |

5.1. Potraty podle druhu, okresu bydliště a věku ženy

| Území, kraj | Území, okres | Věk ženy | Samo- volné potraty | Umělá přerušovaná těhotenství | | | | |
|---------------|--------------|---------------|---------------------------|-------------------------------|--------------------------|------------|-----------------------------|--------------------------------------|
| | | | | mini- interupce | interupce po 8. t. t. | celkem | z toho ze zdr. důvodů | z toho farmako- logické UPT |
| Plzeňský kraj | Klatovy | -14 | - | - | - | - | - | - |
| | | 15-19 | 5 | 1 | 1 | 2 | - | - |
| | | 20-24 | 8 | 5 | 3 | 8 | 2 | 1 |
| | | 25-29 | 28 | 4 | 4 | 8 | 1 | 2 |
| | | 30-34 | 36 | 3 | 3 | 6 | 2 | 3 |
| | | 35-39 | 29 | 2 | 4 | 6 | 4 | 1 |
| | | 40-44 | 5 | 5 | 4 | 9 | 8 | 1 |
| | | 45-49 | - | - | - | - | - | - |
| | | 50+ | - | - | - | - | - | - |
| | | celkem | 111 | 20 | 19 | 39 | 17 | 8 |
| | Plzeň-město | -14 | - | 1 | - | 1 | - | 1 |
| | | 15-19 | 4 | 3 | 5 | 8 | 1 | 2 |
| | | 20-24 | 12 | 12 | 16 | 28 | 1 | 9 |
| | | 25-29 | 46 | 11 | 23 | 34 | 6 | 4 |
| | | 30-34 | 60 | 34 | 16 | 50 | 11 | 15 |
| | | 35-39 | 52 | 16 | 17 | 33 | 7 | 4 |
| | | 40-44 | 32 | 16 | 9 | 25 | 6 | 3 |
| | | 45-49 | 3 | - | 1 | 1 | - | - |
| | | 50+ | - | - | - | - | - | - |
| | | celkem | 209 | 93 | 87 | 180 | 32 | 38 |
| | Plzeň-jih | -14 | - | - | - | - | - | - |
| | | 15-19 | 2 | 2 | 2 | 4 | 1 | 1 |
| | | 20-24 | 8 | 5 | 6 | 11 | 1 | 4 |
| | | 25-29 | 26 | 12 | 6 | 18 | 2 | 7 |
| | | 30-34 | 27 | 16 | 5 | 21 | 2 | 8 |
| | | 35-39 | 21 | 3 | 8 | 11 | 7 | 3 |
| | | 40-44 | 11 | 5 | - | 5 | 2 | 4 |
| | | 45-49 | 2 | 1 | - | 1 | - | - |
| | | 50+ | - | - | - | - | - | - |
| | | celkem | 97 | 44 | 27 | 71 | 15 | 27 |

5.1 Potraty podle druhu, okresu bydliště a věku ženy

| Mimodě- ložní těho- tenství | Ostatní potraty | Potraty celkem | Věk ženy | Území, okres | Území, kraj |
|--------------------------------------|--------------------|-------------------|---------------|--------------|---------------|
| - | - | - | -14 | Klatovy | Plzeňský kraj |
| - | - | 7 | 15-19 | | |
| - | - | 16 | 20-24 | | |
| 4 | - | 40 | 25-29 | | |
| 4 | - | 46 | 30-34 | | |
| 2 | - | 37 | 35-39 | | |
| 1 | - | 15 | 40-44 | | |
| - | - | - | 45-49 | | |
| - | - | - | 50+ | | |
| 11 | - | 161 | celkem | | |
| - | - | 1 | -14 | Plzeň-město | |
| - | - | 12 | 15-19 | | |
| 5 | - | 45 | 20-24 | | |
| 12 | - | 92 | 25-29 | | |
| 14 | - | 124 | 30-34 | | |
| 7 | - | 92 | 35-39 | | |
| 3 | - | 60 | 40-44 | | |
| - | - | 4 | 45-49 | | |
| - | - | - | 50+ | | |
| 41 | - | 430 | celkem | | |
| - | - | - | -14 | Plzeň-jih | |
| - | - | 6 | 15-19 | | |
| 1 | - | 20 | 20-24 | | |
| 3 | - | 47 | 25-29 | | |
| 1 | - | 49 | 30-34 | | |
| 2 | - | 34 | 35-39 | | |
| - | - | 16 | 40-44 | | |
| - | - | 3 | 45-49 | | |
| - | - | - | 50+ | | |
| 7 | - | 175 | celkem | | |

5.1. Potraty podle druhu, okresu bydliště a věku ženy

| Území, kraj | Území, okres | Věk ženy | Samo- volné potraty | Umělá přerušovaná těhotenství | | | | |
|---------------|--------------|---------------|---------------------------|-------------------------------|--------------------------|-----------|-----------------------------|--------------------------------------|
| | | | | mini- interupce | interupce po 8. t. t. | celkem | z toho ze zdr. důvodů | z toho farmako- logické UPT |
| Plzeňský kraj | Plzeň-sever | -14 | - | - | - | - | - | - |
| | | 15-19 | - | 2 | 9 | 11 | 2 | 2 |
| | | 20-24 | 16 | 5 | 7 | 12 | 1 | 2 |
| | | 25-29 | 23 | 11 | 2 | 13 | 2 | 6 |
| | | 30-34 | 26 | 13 | 3 | 16 | 3 | 5 |
| | | 35-39 | 16 | 14 | 7 | 21 | 6 | 9 |
| | | 40-44 | 11 | 7 | 3 | 10 | 2 | 3 |
| | | 45-49 | 1 | 1 | - | 1 | - | - |
| | | 50+ | - | - | - | - | - | - |
| | | celkem | 93 | 53 | 31 | 84 | 16 | 27 |
| | Rokycany | -14 | - | - | - | - | - | - |
| | | 15-19 | 1 | 1 | 3 | 4 | - | 1 |
| | | 20-24 | 3 | 5 | 5 | 10 | 4 | 2 |
| | | 25-29 | 17 | 4 | 5 | 9 | 1 | 2 |
| | | 30-34 | 16 | 7 | 4 | 11 | 1 | 3 |
| | | 35-39 | 10 | 7 | 2 | 9 | 2 | - |
| | | 40-44 | 3 | 5 | 1 | 6 | 5 | - |
| | | 45-49 | 2 | 1 | - | 1 | - | - |
| | | 50+ | - | - | - | - | - | - |
| | | celkem | 52 | 30 | 20 | 50 | 13 | 8 |
| | Tachov | -14 | - | - | - | - | - | - |
| | | 15-19 | - | 2 | 3 | 5 | 2 | 2 |
| | | 20-24 | 12 | 10 | 3 | 13 | 1 | 10 |
| | | 25-29 | 14 | 21 | 6 | 27 | 4 | 16 |
| | | 30-34 | 26 | 21 | 3 | 24 | 1 | 18 |
| | | 35-39 | 10 | 13 | 3 | 16 | 2 | 9 |
| | | 40-44 | 11 | 5 | - | 5 | 1 | 4 |
| | | 45-49 | 2 | - | 1 | 1 | 1 | - |
| | | 50+ | - | - | - | - | - | - |
| | | celkem | 75 | 72 | 19 | 91 | 12 | 59 |

5.1 Potraty podle druhu, okresu bydliště a věku ženy

| Mimodě- ložní těho- tenství | Ostatní potraty | Potraty celkem | Věk ženy | Území, okres | Území, kraj |
|--------------------------------------|--------------------|-------------------|---------------|--------------|---------------|
| - | - | - | -14 | Plzeň-sever | Plzeňský kraj |
| - | - | 11 | 15-19 | | |
| 7 | - | 35 | 20-24 | | |
| 2 | - | 38 | 25-29 | | |
| 4 | - | 46 | 30-34 | | |
| 5 | - | 42 | 35-39 | | |
| - | - | 21 | 40-44 | | |
| - | - | 2 | 45-49 | | |
| - | - | - | 50+ | | |
| 18 | - | 195 | celkem | | |
| - | - | - | -14 | Rokycany | |
| - | - | 5 | 15-19 | | |
| - | - | 13 | 20-24 | | |
| 3 | - | 29 | 25-29 | | |
| 2 | - | 29 | 30-34 | | |
| 2 | - | 21 | 35-39 | | |
| 1 | - | 10 | 40-44 | | |
| - | - | 3 | 45-49 | | |
| - | - | - | 50+ | | |
| 8 | - | 110 | celkem | | |
| - | - | - | -14 | Tachov | |
| - | - | 5 | 15-19 | | |
| 1 | - | 26 | 20-24 | | |
| 1 | - | 42 | 25-29 | | |
| 2 | - | 52 | 30-34 | | |
| - | - | 26 | 35-39 | | |
| 1 | - | 17 | 40-44 | | |
| - | - | 3 | 45-49 | | |
| - | - | - | 50+ | | |
| 5 | - | 171 | celkem | | |

5.1. Potraty podle druhu, okresu bydliště a věku ženy

| Území, kraj | Území, okres | Věk ženy | Samo- volné potraty | Umělá přerušovaná těhotenství | | | | |
|------------------|--------------|---------------|---------------------------|-------------------------------|--------------------------|------------|-----------------------------|--------------------------------------|
| | | | | mini- interupce | interupce po 8. t. t. | celkem | z toho ze zdr. důvodů | z toho farmako- logické UPT |
| Karlovarský kraj | Cheb | -14 | - | 1 | - | 1 | - | 1 |
| | | 15-19 | 2 | 3 | 9 | 12 | - | 6 |
| | | 20-24 | 13 | 21 | 17 | 38 | - | 20 |
| | | 25-29 | 16 | 25 | 17 | 42 | 2 | 21 |
| | | 30-34 | 27 | 34 | 16 | 50 | 5 | 24 |
| | | 35-39 | 15 | 20 | 11 | 31 | 5 | 15 |
| | | 40-44 | 17 | 10 | 2 | 12 | 7 | 4 |
| | | 45-49 | 1 | 3 | - | 3 | 1 | 2 |
| | | 50+ | - | - | - | - | - | - |
| | | celkem | 91 | 117 | 72 | 189 | 20 | 93 |
| | Karlovy Vary | -14 | - | - | - | - | - | - |
| | | 15-19 | 1 | 8 | 7 | 15 | 1 | 9 |
| | | 20-24 | 5 | 16 | 15 | 31 | 2 | 16 |
| | | 25-29 | 24 | 42 | 10 | 52 | 2 | 41 |
| | | 30-34 | 25 | 43 | 14 | 57 | 5 | 38 |
| | | 35-39 | 19 | 21 | 11 | 32 | 8 | 13 |
| | | 40-44 | 4 | 10 | 5 | 15 | 5 | 9 |
| | | 45-49 | 1 | 2 | 1 | 3 | 2 | 2 |
| | | 50+ | - | - | - | - | - | - |
| | | celkem | 79 | 142 | 63 | 205 | 25 | 128 |
| | Sokolov | -14 | - | - | - | - | - | - |
| | | 15-19 | 5 | 9 | 6 | 15 | 1 | 9 |
| | | 20-24 | 7 | 27 | 12 | 39 | 4 | 23 |
| | | 25-29 | 24 | 34 | 12 | 46 | 3 | 24 |
| | | 30-34 | 13 | 24 | 17 | 41 | - | 20 |
| | | 35-39 | 13 | 27 | 11 | 38 | 3 | 20 |
| | | 40-44 | 4 | 7 | 3 | 10 | 4 | 5 |
| | | 45-49 | 1 | 2 | 1 | 3 | 1 | 1 |
| | | 50+ | - | - | - | - | - | - |
| | | celkem | 67 | 130 | 62 | 192 | 16 | 102 |

5.1 Potraty podle druhu, okresu bydliště a věku ženy

| Mimodě- ložní těho- tenství | Ostatní potraty | Potraty celkem | Věk ženy | Území, okres | Území, kraj |
|--------------------------------------|--------------------|-------------------|---------------|--------------|------------------|
| - | - | 1 | -14 | Cheb | Karlovarský kraj |
| - | - | 14 | 15-19 | | |
| 2 | - | 53 | 20-24 | | |
| 4 | - | 62 | 25-29 | | |
| 3 | - | 80 | 30-34 | | |
| 1 | - | 47 | 35-39 | | |
| - | - | 29 | 40-44 | | |
| - | - | 4 | 45-49 | | |
| - | - | - | 50+ | | |
| 10 | - | 290 | celkem | | |
| - | - | - | -14 | Karlovy Vary | |
| 2 | - | 18 | 15-19 | | |
| 2 | - | 38 | 20-24 | | |
| 7 | - | 83 | 25-29 | | |
| 4 | - | 86 | 30-34 | | |
| 7 | - | 58 | 35-39 | | |
| - | - | 19 | 40-44 | | |
| - | - | 4 | 45-49 | | |
| - | - | - | 50+ | | |
| 22 | - | 306 | celkem | | |
| - | - | - | -14 | Sokolov | |
| - | - | 20 | 15-19 | | |
| - | - | 46 | 20-24 | | |
| 2 | - | 72 | 25-29 | | |
| 1 | - | 55 | 30-34 | | |
| 1 | - | 52 | 35-39 | | |
| - | - | 14 | 40-44 | | |
| - | - | 4 | 45-49 | | |
| - | - | - | 50+ | | |
| 4 | - | 263 | celkem | | |

5.1. Potraty podle druhu, okresu bydliště a věku ženy

| Území, kraj | Území, okres | Věk ženy | Samo- volné potraty | Umělá přerušovaná těhotenství | | | | |
|--------------|--------------|---------------|---------------------------|-------------------------------|--------------------------|------------|-----------------------------|--------------------------------------|
| | | | | mini- interupce | interupce po 8. t. t. | celkem | z toho ze zdr. důvodů | z toho farmako- logické UPT |
| Ústecký kraj | Děčín | -14 | - | - | - | - | - | - |
| | | 15-19 | 5 | 4 | 6 | 10 | 2 | 4 |
| | | 20-24 | 19 | 33 | 22 | 55 | 4 | 28 |
| | | 25-29 | 37 | 41 | 18 | 59 | 8 | 35 |
| | | 30-34 | 35 | 46 | 18 | 64 | 10 | 33 |
| | | 35-39 | 26 | 18 | 6 | 24 | 3 | 15 |
| | | 40-44 | 16 | 10 | 4 | 14 | 10 | 5 |
| | | 45-49 | 2 | 3 | - | 3 | 1 | 2 |
| | | 50+ | - | - | - | - | - | - |
| | | celkem | 140 | 155 | 74 | 229 | 38 | 122 |
| | Chomutov | -14 | - | - | - | - | - | - |
| | | 15-19 | 11 | 14 | 16 | 30 | 2 | 6 |
| | | 20-24 | 30 | 42 | 36 | 78 | 4 | 16 |
| | | 25-29 | 34 | 54 | 28 | 82 | 9 | 16 |
| | | 30-34 | 46 | 57 | 23 | 80 | 6 | 11 |
| | | 35-39 | 35 | 36 | 20 | 56 | 9 | 11 |
| | | 40-44 | 27 | 19 | 7 | 26 | 23 | 2 |
| | | 45-49 | - | 2 | 1 | 3 | 3 | - |
| | | 50+ | - | - | - | - | - | - |
| | | celkem | 183 | 224 | 131 | 355 | 56 | 62 |
| | Litoměřice | -14 | - | - | - | - | - | - |
| | | 15-19 | 1 | 4 | 3 | 7 | 1 | 3 |
| | | 20-24 | 13 | 19 | 13 | 32 | 7 | 8 |
| | | 25-29 | 35 | 30 | 21 | 51 | 8 | 11 |
| | | 30-34 | 51 | 31 | 10 | 41 | 6 | 15 |
| | | 35-39 | 32 | 24 | 6 | 30 | 2 | 6 |
| | | 40-44 | 24 | 14 | 3 | 17 | 12 | 3 |
| | | 45-49 | 4 | - | - | - | - | - |
| | | 50+ | - | - | - | - | - | - |
| | | celkem | 160 | 122 | 56 | 178 | 36 | 46 |

5.1 Potraty podle druhu, okresu bydliště a věku ženy

| Mimodě- ložní těho- tenství | Ostatní potraty | Potraty celkem | Věk ženy | Území, okres | Území, kraj |
|--------------------------------------|--------------------|-------------------|---------------|--------------|--------------|
| - | - | - | -14 | Děčín | Ústecký kraj |
| - | - | 15 | 15-19 | | |
| 7 | - | 81 | 20-24 | | |
| 9 | - | 105 | 25-29 | | |
| 7 | - | 106 | 30-34 | | |
| 5 | - | 55 | 35-39 | | |
| - | - | 30 | 40-44 | | |
| - | - | 5 | 45-49 | | |
| - | - | - | 50+ | | |
| 28 | - | 397 | celkem | | |
| - | - | - | -14 | Chomutov | |
| - | - | 41 | 15-19 | | |
| 5 | - | 113 | 20-24 | | |
| 3 | - | 119 | 25-29 | | |
| 12 | - | 138 | 30-34 | | |
| 5 | - | 96 | 35-39 | | |
| 3 | - | 56 | 40-44 | | |
| - | - | 3 | 45-49 | | |
| - | - | - | 50+ | | |
| 28 | - | 566 | celkem | | |
| - | - | - | -14 | Litoměřice | |
| - | - | 8 | 15-19 | | |
| 1 | - | 46 | 20-24 | | |
| 1 | - | 87 | 25-29 | | |
| 5 | - | 97 | 30-34 | | |
| 3 | - | 65 | 35-39 | | |
| - | - | 41 | 40-44 | | |
| - | - | 4 | 45-49 | | |
| - | - | - | 50+ | | |
| 10 | - | 348 | celkem | | |

5.1. Potraty podle druhu, okresu bydliště a věku ženy

| Území, kraj | Území, okres | Věk ženy | Samo- volné potraty | Umělá přerušovaná těhotenství | | | | |
|--------------|--------------|---------------|---------------------------|-------------------------------|--------------------------|------------|-----------------------------|--------------------------------------|
| | | | | mini- interupce | interupce po 8. t. t. | celkem | z toho ze zdr. důvodů | z toho farmako- logické UPT |
| Ústecký kraj | Louny | -14 | - | 1 | 1 | 2 | - | 1 |
| | | 15-19 | 5 | 4 | 13 | 17 | - | - |
| | | 20-24 | 11 | 25 | 24 | 49 | 5 | 3 |
| | | 25-29 | 33 | 34 | 14 | 48 | 3 | 4 |
| | | 30-34 | 36 | 33 | 12 | 45 | 2 | 5 |
| | | 35-39 | 18 | 27 | 7 | 34 | 4 | 4 |
| | | 40-44 | 12 | 17 | 4 | 21 | 15 | 1 |
| | | 45-49 | 3 | - | 1 | 1 | 1 | - |
| | | 50+ | - | - | - | - | - | - |
| | | celkem | 118 | 141 | 76 | 217 | 30 | 18 |
| | Most | -14 | - | - | - | - | - | - |
| | | 15-19 | 8 | 9 | 12 | 21 | 3 | 1 |
| | | 20-24 | 12 | 33 | 24 | 57 | 2 | 6 |
| | | 25-29 | 27 | 47 | 21 | 68 | 4 | 8 |
| | | 30-34 | 39 | 55 | 12 | 67 | 9 | 16 |
| | | 35-39 | 18 | 37 | 9 | 46 | 4 | 9 |
| | | 40-44 | 7 | 21 | 4 | 25 | 22 | 2 |
| | | 45-49 | 1 | 1 | - | 1 | 1 | - |
| | | 50+ | - | - | - | - | - | - |
| | | celkem | 112 | 203 | 82 | 285 | 45 | 42 |
| | Teplice | -14 | - | 1 | 1 | 2 | 1 | 1 |
| | | 15-19 | 5 | 8 | 11 | 19 | 1 | 4 |
| | | 20-24 | 24 | 28 | 28 | 56 | 5 | 9 |
| | | 25-29 | 34 | 47 | 34 | 81 | 7 | 15 |
| | | 30-34 | 44 | 59 | 20 | 79 | 4 | 20 |
| | | 35-39 | 31 | 41 | 11 | 52 | 5 | 16 |
| | | 40-44 | 16 | 16 | 10 | 26 | 21 | 4 |
| | | 45-49 | 1 | 2 | - | 2 | - | 2 |
| | | 50+ | - | - | - | - | - | - |
| | | celkem | 155 | 202 | 115 | 317 | 44 | 71 |

5.1 Potraty podle druhu, okresu bydliště a věku ženy

| Mimodě- ložní těho- tenství | Ostatní potraty | Potraty celkem | Věk ženy | Území, okres | Území, kraj |
|--------------------------------------|--------------------|-------------------|---------------|--------------|--------------|
| - | - | 2 | -14 | Louny | Ústecký kraj |
| - | - | 22 | 15-19 | | |
| 4 | - | 64 | 20-24 | | |
| 3 | - | 84 | 25-29 | | |
| 5 | - | 86 | 30-34 | | |
| 1 | - | 53 | 35-39 | | |
| 1 | - | 34 | 40-44 | | |
| - | - | 4 | 45-49 | | |
| - | - | - | 50+ | | |
| 14 | - | 349 | celkem | | |
| - | - | - | -14 | Most | |
| - | - | 29 | 15-19 | | |
| - | - | 69 | 20-24 | | |
| 4 | - | 99 | 25-29 | | |
| 1 | - | 107 | 30-34 | | |
| 2 | - | 66 | 35-39 | | |
| - | - | 32 | 40-44 | | |
| - | - | 2 | 45-49 | | |
| - | - | - | 50+ | | |
| 7 | - | 404 | celkem | | |
| - | - | 2 | -14 | Teplice | |
| - | - | 24 | 15-19 | | |
| 4 | - | 84 | 20-24 | | |
| 5 | - | 120 | 25-29 | | |
| 9 | - | 132 | 30-34 | | |
| 4 | - | 87 | 35-39 | | |
| 1 | - | 43 | 40-44 | | |
| - | - | 3 | 45-49 | | |
| - | - | - | 50+ | | |
| 23 | - | 495 | celkem | | |

5.1. Potraty podle druhu, okresu bydliště a věku ženy

| Území, kraj | Území, okres | Věk ženy | Samo- volné potraty | Umělá přerušovaná těhotenství | | | | |
|----------------|-----------------------|---------------|---------------------------|-------------------------------|--------------------------|------------|-----------------------------|--------------------------------------|
| | | | | mini- interupce | interupce po 8. t. t. | celkem | z toho ze zdr. důvodů | z toho farmako- logické UPT |
| Ústecký kraj | Ústí nad Labem | -14 | - | - | 2 | 2 | 2 | - |
| | | 15-19 | 11 | 8 | 14 | 22 | 3 | 6 |
| | | 20-24 | 25 | 25 | 13 | 38 | 1 | 11 |
| | | 25-29 | 26 | 36 | 24 | 60 | 16 | 8 |
| | | 30-34 | 33 | 40 | 16 | 56 | 6 | 17 |
| | | 35-39 | 40 | 21 | 15 | 36 | 10 | 12 |
| | | 40-44 | 12 | 13 | 6 | 19 | 15 | 3 |
| | | 45-49 | 2 | 2 | 1 | 3 | 2 | 1 |
| | | 50+ | 1 | - | - | - | - | - |
| | | celkem | 150 | 145 | 91 | 236 | 55 | 58 |
| Liberecký kraj | Česká Lípa | -14 | - | - | - | - | - | - |
| | | 15-19 | 4 | 13 | 4 | 17 | - | 17 |
| | | 20-24 | 8 | 30 | 15 | 45 | 5 | 41 |
| | | 25-29 | 19 | 36 | 24 | 60 | 7 | 48 |
| | | 30-34 | 32 | 45 | 13 | 58 | 1 | 54 |
| | | 35-39 | 27 | 36 | 14 | 50 | 8 | 44 |
| | | 40-44 | 15 | 20 | 1 | 21 | 7 | 19 |
| | | 45-49 | 4 | 4 | 1 | 5 | 2 | 5 |
| | | 50+ | - | - | - | - | - | - |
| | | celkem | 109 | 184 | 72 | 256 | 30 | 228 |
| | Jablonec nad Nisou | -14 | - | - | - | - | - | - |
| | | 15-19 | 2 | 2 | 7 | 9 | - | 1 |
| | | 20-24 | 13 | 15 | 14 | 29 | - | 5 |
| | | 25-29 | 22 | 18 | 11 | 29 | 10 | 7 |
| | | 30-34 | 34 | 34 | 9 | 43 | 4 | 16 |
| | | 35-39 | 32 | 27 | 4 | 31 | 5 | 5 |
| | | 40-44 | 20 | 21 | 4 | 25 | 21 | 1 |
| | | 45-49 | 4 | 1 | - | 1 | 1 | - |
| | | 50+ | - | - | - | - | - | - |
| celkem | 127 | 118 | 49 | 167 | 41 | 35 | | |

5.1 Potraty podle druhu, okresu bydliště a věku ženy

| Mimodě- ložní těho- tenství | Ostatní potraty | Potraty celkem | Věk ženy | Území, okres | Území, kraj |
|--------------------------------------|--------------------|-------------------|---------------|--------------------|----------------|
| - | - | 2 | -14 | Ústí nad Labem | Ústecký kraj |
| - | - | 33 | 15-19 | | |
| 5 | - | 68 | 20-24 | | |
| 2 | - | 88 | 25-29 | | |
| 6 | - | 95 | 30-34 | | |
| 2 | - | 78 | 35-39 | | |
| 1 | - | 32 | 40-44 | | |
| - | - | 5 | 45-49 | | |
| - | - | 1 | 50+ | | |
| 16 | - | 402 | celkem | | |
| - | - | - | -14 | Česká Lípa | Liberecký kraj |
| - | - | 21 | 15-19 | | |
| - | - | 53 | 20-24 | | |
| 3 | - | 82 | 25-29 | | |
| 1 | - | 91 | 30-34 | | |
| 3 | - | 80 | 35-39 | | |
| 2 | - | 38 | 40-44 | | |
| - | - | 9 | 45-49 | | |
| - | - | - | 50+ | | |
| 9 | - | 374 | celkem | | |
| - | - | - | -14 | Jablonec nad Nisou | |
| - | - | 11 | 15-19 | | |
| 3 | - | 45 | 20-24 | | |
| 5 | - | 56 | 25-29 | | |
| 3 | - | 80 | 30-34 | | |
| 3 | - | 66 | 35-39 | | |
| 1 | - | 46 | 40-44 | | |
| - | - | 5 | 45-49 | | |
| - | - | - | 50+ | | |
| 15 | - | 309 | celkem | | |

5.1. Potraty podle druhu, okresu bydliště a věku ženy

| Území, kraj | Území, okres | Věk ženy | Samo- volné potraty | Umělá přerušovaná těhotenství | | | | |
|---------------------------|-------------------|---------------|---------------------------|-------------------------------|--------------------------|------------|-----------------------------|--------------------------------------|
| | | | | mini- interupce | interupce po 8. t. t. | celkem | z toho ze zdr. důvodů | z toho farmako- logické UPT |
| Liberecký kraj | Liberec | -14 | - | 1 | - | 1 | 1 | - |
| | | 15-19 | 3 | 11 | 13 | 24 | 2 | 7 |
| | | 20-24 | 30 | 41 | 21 | 62 | 7 | 21 |
| | | 25-29 | 44 | 54 | 16 | 70 | 5 | 33 |
| | | 30-34 | 77 | 57 | 24 | 81 | 12 | 20 |
| | | 35-39 | 48 | 54 | 14 | 68 | 7 | 23 |
| | | 40-44 | 28 | 31 | 8 | 39 | 19 | 12 |
| | | 45-49 | 4 | 2 | 1 | 3 | 1 | 1 |
| | | 50+ | - | - | - | - | - | - |
| | | celkem | 234 | 251 | 97 | 348 | 54 | 117 |
| | Semily | -14 | - | - | - | - | - | - |
| | | 15-19 | - | 3 | 5 | 8 | 2 | 2 |
| | | 20-24 | 10 | 10 | 4 | 14 | - | 8 |
| | | 25-29 | 15 | 15 | 7 | 22 | 2 | 10 |
| | | 30-34 | 28 | 19 | 8 | 27 | 6 | 10 |
| | | 35-39 | 10 | 13 | 5 | 18 | 5 | 8 |
| | | 40-44 | 8 | 7 | 2 | 9 | 9 | - |
| | | 45-49 | 1 | - | - | - | - | - |
| | | 50+ | - | - | - | - | - | - |
| | | celkem | 72 | 67 | 31 | 98 | 24 | 38 |
| Králové- hradecký kraj | Hradec Králové | -14 | - | - | - | - | - | - |
| | | 15-19 | 1 | 3 | 3 | 6 | 1 | - |
| | | 20-24 | 3 | 19 | 8 | 27 | 3 | 9 |
| | | 25-29 | 16 | 27 | 25 | 52 | 23 | 13 |
| | | 30-34 | 22 | 39 | 28 | 67 | 27 | 15 |
| | | 35-39 | 10 | 33 | 17 | 50 | 25 | 16 |
| | | 40-44 | 8 | 21 | 8 | 29 | 21 | 8 |
| | | 45-49 | - | 7 | - | 7 | 4 | 2 |
| | | 50+ | - | - | - | - | - | - |
| | | celkem | 60 | 149 | 89 | 238 | 104 | 63 |

5.1 Potraty podle druhu, okresu bydliště a věku ženy

| Mimodě- ložní těho- tenství | Ostatní potraty | Potraty celkem | Věk ženy | Území, okres | Území, kraj |
|--------------------------------------|--------------------|-------------------|---------------|----------------|----------------------|
| - | - | 1 | -14 | Liberec | Liberecký kraj |
| 2 | - | 29 | 15-19 | | |
| 3 | - | 95 | 20-24 | | |
| 8 | - | 122 | 25-29 | | |
| 7 | - | 165 | 30-34 | | |
| 6 | - | 122 | 35-39 | | |
| 3 | - | 70 | 40-44 | | |
| - | - | 7 | 45-49 | | |
| - | - | - | 50+ | | |
| 29 | - | 611 | celkem | | |
| - | - | - | -14 | Semily | |
| - | - | 8 | 15-19 | | |
| 1 | - | 25 | 20-24 | | |
| 1 | - | 38 | 25-29 | | |
| 4 | - | 59 | 30-34 | | |
| 1 | - | 29 | 35-39 | | |
| - | - | 17 | 40-44 | | |
| - | - | 1 | 45-49 | | |
| - | - | - | 50+ | | |
| 7 | - | 177 | celkem | | |
| - | - | - | -14 | Hradec Králové | Královéhradecký kraj |
| - | - | 7 | 15-19 | | |
| - | - | 30 | 20-24 | | |
| 7 | - | 75 | 25-29 | | |
| 5 | - | 94 | 30-34 | | |
| 1 | - | 61 | 35-39 | | |
| - | - | 37 | 40-44 | | |
| - | - | 7 | 45-49 | | |
| - | - | - | 50+ | | |
| 13 | - | 311 | celkem | | |

5.1. Potraty podle druhu, okresu bydliště a věku ženy

| Území, kraj | Území, okres | Věk ženy | Samo- volné potraty | Umělá přerušovaná těhotenství | | | | |
|---------------------------|----------------------|---------------|---------------------------|-------------------------------|--------------------------|------------|-----------------------------|--------------------------------------|
| | | | | mini- interupce | interupce po 8. t. t. | celkem | z toho ze zdr. důvodů | z toho farmako- logické UPT |
| Králové- hradecký kraj | Jičín | -14 | - | - | - | - | - | - |
| | | 15-19 | 3 | 2 | 3 | 5 | - | 2 |
| | | 20-24 | 6 | 6 | 8 | 14 | 1 | 7 |
| | | 25-29 | 17 | 19 | 6 | 25 | 1 | 11 |
| | | 30-34 | 16 | 16 | 7 | 23 | 5 | 11 |
| | | 35-39 | 11 | 14 | 2 | 16 | 1 | 8 |
| | | 40-44 | 8 | 5 | 5 | 10 | 5 | 2 |
| | | 45-49 | - | 1 | - | 1 | 1 | - |
| | | 50+ | - | - | - | - | - | - |
| | | celkem | 61 | 63 | 31 | 94 | 14 | 41 |
| | Náchod | -14 | - | - | - | - | - | - |
| | | 15-19 | 3 | 4 | 9 | 13 | - | 2 |
| | | 20-24 | 13 | 10 | 15 | 25 | 3 | 3 |
| | | 25-29 | 33 | 23 | 9 | 32 | 2 | 10 |
| | | 30-34 | 39 | 25 | 13 | 38 | 7 | 8 |
| | | 35-39 | 21 | 13 | 9 | 22 | 4 | 5 |
| | | 40-44 | 17 | 14 | 4 | 18 | 8 | 4 |
| | | 45-49 | 2 | - | - | - | - | - |
| | | 50+ | - | 1 | - | 1 | 1 | - |
| | | celkem | 128 | 90 | 59 | 149 | 25 | 32 |
| | Rychnov n.Kněžnou | -14 | - | - | - | - | - | - |
| | | 15-19 | 2 | 5 | 5 | 10 | - | 4 |
| | | 20-24 | 7 | 9 | 3 | 12 | 1 | 5 |
| | | 25-29 | 21 | 11 | 7 | 18 | 1 | 9 |
| | | 30-34 | 22 | 14 | 6 | 20 | 2 | 8 |
| | | 35-39 | 14 | 18 | 10 | 28 | 7 | 12 |
| | | 40-44 | 9 | 8 | 3 | 11 | 5 | 5 |
| | | 45-49 | 1 | 2 | - | 2 | 2 | - |
| | | 50+ | - | - | - | - | - | - |
| | | celkem | 76 | 67 | 34 | 101 | 18 | 43 |

5.1 Potraty podle druhu, okresu bydliště a věku ženy

| Mimodě- ložní těho- tenství | Ostatní potraty | Potraty celkem | Věk ženy | Území, okres | Území, kraj |
|--------------------------------------|--------------------|-------------------|---------------|-------------------|----------------------|
| - | - | - | -14 | Jičín | Královéhradecký kraj |
| - | - | 8 | 15-19 | | |
| 2 | - | 22 | 20-24 | | |
| 3 | - | 45 | 25-29 | | |
| 1 | - | 40 | 30-34 | | |
| 2 | - | 29 | 35-39 | | |
| 1 | - | 19 | 40-44 | | |
| - | - | 1 | 45-49 | | |
| - | - | - | 50+ | | |
| 9 | - | 164 | celkem | | |
| - | - | - | -14 | Náchod | |
| - | - | 16 | 15-19 | | |
| 1 | - | 39 | 20-24 | | |
| 7 | - | 72 | 25-29 | | |
| 5 | - | 82 | 30-34 | | |
| 4 | - | 47 | 35-39 | | |
| 1 | - | 36 | 40-44 | | |
| - | - | 2 | 45-49 | | |
| - | - | 1 | 50+ | | |
| 18 | - | 295 | celkem | | |
| - | - | - | -14 | Rychnov n.Kněžnou | |
| - | - | 12 | 15-19 | | |
| 1 | - | 20 | 20-24 | | |
| 2 | - | 41 | 25-29 | | |
| 3 | - | 45 | 30-34 | | |
| 1 | - | 43 | 35-39 | | |
| - | - | 20 | 40-44 | | |
| - | - | 3 | 45-49 | | |
| - | - | - | 50+ | | |
| 7 | - | 184 | celkem | | |

5.1. Potraty podle druhu, okresu bydliště a věku ženy

| Území, kraj | Území, okres | Věk ženy | Samo- volné potraty | Umělá přerušovaná těhotenství | | | | |
|---------------------------|--------------|---------------|---------------------------|-------------------------------|--------------------------|------------|-----------------------------|--------------------------------------|
| | | | | mini- interupce | interupce po 8. t. t. | celkem | z toho ze zdr. důvodů | z toho farmako- logické UPT |
| Králové- hradecký kraj | Trutnov | -14 | - | - | 1 | 1 | - | - |
| | | 15-19 | - | 4 | 2 | 6 | - | 2 |
| | | 20-24 | 12 | 14 | 6 | 20 | - | 5 |
| | | 25-29 | 31 | 35 | 13 | 48 | 6 | 14 |
| | | 30-34 | 25 | 42 | 14 | 56 | 7 | 25 |
| | | 35-39 | 31 | 26 | 13 | 39 | 10 | 13 |
| | | 40-44 | 18 | 21 | 3 | 24 | 18 | 5 |
| | | 45-49 | 1 | 2 | - | 2 | 2 | - |
| | | 50+ | - | - | - | - | - | - |
| | | celkem | 118 | 144 | 52 | 196 | 43 | 64 |
| Pardubický kraj | Chrudim | -14 | - | - | - | - | - | - |
| | | 15-19 | 2 | 1 | 4 | 5 | - | 2 |
| | | 20-24 | 13 | 18 | 7 | 25 | 4 | 15 |
| | | 25-29 | 23 | 23 | 5 | 28 | 3 | 22 |
| | | 30-34 | 37 | 23 | 3 | 26 | 3 | 17 |
| | | 35-39 | 28 | 21 | 4 | 25 | 3 | 15 |
| | | 40-44 | 11 | 14 | 2 | 16 | 7 | 4 |
| | | 45-49 | 2 | 1 | - | 1 | - | 1 |
| | | 50+ | - | - | - | - | - | - |
| | | celkem | 116 | 101 | 25 | 126 | 20 | 76 |
| | Pardubice | -14 | - | - | 1 | 1 | 1 | - |
| | | 15-19 | 5 | - | 10 | 10 | - | 5 |
| | | 20-24 | 19 | 12 | 19 | 31 | 1 | 27 |
| | | 25-29 | 49 | 26 | 21 | 47 | 11 | 25 |
| | | 30-34 | 49 | 29 | 13 | 42 | 8 | 25 |
| | | 35-39 | 37 | 18 | 14 | 32 | 13 | 14 |
| | | 40-44 | 22 | 10 | 4 | 14 | 5 | 7 |
| | | 45-49 | 3 | 1 | - | 1 | 1 | - |
| | | 50+ | - | - | - | - | - | - |
| | | celkem | 184 | 96 | 82 | 178 | 40 | 103 |

5.1 Potraty podle druhu, okresu bydliště a věku ženy

| Mimodě- ložní těho- tenství | Ostatní potraty | Potraty celkem | Věk ženy | Území, okres | Území, kraj |
|--------------------------------------|--------------------|-------------------|---------------|--------------|----------------------|
| - | - | 1 | -14 | Trutnov | Královéhradecký kraj |
| 1 | - | 7 | 15-19 | | |
| 2 | - | 34 | 20-24 | | |
| 3 | - | 82 | 25-29 | | |
| 5 | - | 86 | 30-34 | | |
| 3 | - | 73 | 35-39 | | |
| 2 | - | 44 | 40-44 | | |
| - | - | 3 | 45-49 | | |
| - | - | - | 50+ | | |
| 16 | - | 330 | celkem | | |
| - | - | - | -14 | Chrudim | Pardubický kraj |
| - | - | 7 | 15-19 | | |
| 4 | - | 42 | 20-24 | | |
| 5 | - | 56 | 25-29 | | |
| 7 | - | 70 | 30-34 | | |
| 3 | - | 56 | 35-39 | | |
| - | - | 27 | 40-44 | | |
| - | - | 3 | 45-49 | | |
| - | - | - | 50+ | | |
| 19 | - | 261 | celkem | | |
| - | - | 1 | -14 | Pardubice | |
| - | - | 15 | 15-19 | | |
| 2 | - | 52 | 20-24 | | |
| 13 | - | 109 | 25-29 | | |
| 14 | - | 105 | 30-34 | | |
| 7 | - | 76 | 35-39 | | |
| 2 | - | 38 | 40-44 | | |
| - | - | 4 | 45-49 | | |
| - | - | - | 50+ | | |
| 38 | - | 400 | celkem | | |

5.1. Potraty podle druhu, okresu bydliště a věku ženy

| Území, kraj | Území, okres | Věk ženy | Samo- volné potraty | Umělá přerušovaná těhotenství | | | | |
|-----------------|--------------------|---------------|---------------------------|-------------------------------|--------------------------|------------|-----------------------------|--------------------------------------|
| | | | | mini- interupce | interupce po 8. t. t. | celkem | z toho ze zdr. důvodů | z toho farmako- logické UPT |
| Pardubický kraj | Svitavy | -14 | - | 1 | - | 1 | 1 | 1 |
| | | 15-19 | - | 2 | 2 | 4 | - | 2 |
| | | 20-24 | 9 | 15 | 11 | 26 | 4 | 9 |
| | | 25-29 | 28 | 15 | 6 | 21 | 5 | 12 |
| | | 30-34 | 32 | 32 | 4 | 36 | 6 | 17 |
| | | 35-39 | 26 | 36 | 8 | 44 | 11 | 20 |
| | | 40-44 | 11 | 11 | 4 | 15 | 6 | 8 |
| | | 45-49 | 2 | 4 | - | 4 | - | 3 |
| | | 50+ | - | - | - | - | - | - |
| | | celkem | 108 | 116 | 35 | 151 | 33 | 72 |
| | Ústí nad Orlicí | -14 | - | 1 | - | 1 | - | 1 |
| | | 15-19 | 2 | 8 | 4 | 12 | - | 10 |
| | | 20-24 | 10 | 11 | 5 | 16 | 2 | 11 |
| | | 25-29 | 23 | 32 | 7 | 39 | 3 | 29 |
| | | 30-34 | 27 | 36 | 4 | 40 | 5 | 28 |
| | | 35-39 | 32 | 30 | 8 | 38 | 6 | 23 |
| | | 40-44 | 9 | 12 | 5 | 17 | 8 | 8 |
| | | 45-49 | 3 | 2 | - | 2 | 1 | 1 |
| | | 50+ | - | - | - | - | - | - |
| | | celkem | 106 | 132 | 33 | 165 | 25 | 111 |
| Kraj Vysočina | Havlíčkův Brod | -14 | - | - | - | - | - | |
| | | 15-19 | 1 | 2 | 6 | 8 | - | 1 |
| | | 20-24 | 6 | 13 | 6 | 19 | 1 | 11 |
| | | 25-29 | 28 | 25 | 11 | 36 | 4 | 12 |
| | | 30-34 | 33 | 17 | 10 | 27 | 5 | 8 |
| | | 35-39 | 31 | 12 | 10 | 22 | 4 | 6 |
| | | 40-44 | 11 | 7 | 1 | 8 | 6 | 2 |
| | | 45-49 | 3 | - | - | - | - | - |
| | | 50+ | - | - | - | - | - | - |
| | | celkem | 113 | 76 | 44 | 120 | 20 | 40 |

5.1 Potraty podle druhu, okresu bydliště a věku ženy

| Mimodě- ložní těho- tenství | Ostatní potraty | Potraty celkem | Věk ženy | Území, okres | Území, kraj |
|--------------------------------------|--------------------|-------------------|---------------|-----------------|-----------------|
| - | - | 1 | -14 | Svitavy | Pardubický kraj |
| - | - | 4 | 15-19 | | |
| - | - | 35 | 20-24 | | |
| - | - | 49 | 25-29 | | |
| 2 | - | 70 | 30-34 | | |
| 5 | - | 75 | 35-39 | | |
| - | - | 26 | 40-44 | | |
| - | - | 6 | 45-49 | | |
| - | - | - | 50+ | | |
| 7 | - | 266 | celkem | | |
| - | - | 1 | -14 | Ústí nad Orlicí | |
| - | - | 14 | 15-19 | | |
| 1 | - | 27 | 20-24 | | |
| 1 | - | 63 | 25-29 | | |
| 8 | - | 75 | 30-34 | | |
| 1 | - | 71 | 35-39 | | |
| - | - | 26 | 40-44 | | |
| - | - | 5 | 45-49 | | |
| - | - | - | 50+ | | |
| 11 | - | 282 | celkem | | |
| - | - | - | -14 | Havlíčkův Brod | Kraj Vysočina |
| - | - | 9 | 15-19 | | |
| - | - | 25 | 20-24 | | |
| 5 | - | 69 | 25-29 | | |
| 6 | - | 66 | 30-34 | | |
| 1 | - | 54 | 35-39 | | |
| 1 | - | 20 | 40-44 | | |
| - | - | 3 | 45-49 | | |
| - | - | - | 50+ | | |
| 13 | - | 246 | celkem | | |

5.1. Potraty podle druhu, okresu bydliště a věku ženy

| Území, kraj | Území, okres | Věk ženy | Samo- volné potraty | Umělá přerušovaná těhotenství | | | | |
|---------------|--------------|---------------|---------------------------|-------------------------------|--------------------------|------------|-----------------------------|--------------------------------------|
| | | | | mini- interupce | interupce po 8. t. t. | celkem | z toho ze zdr. důvodů | z toho farmako- logické UPT |
| Kraj Vysočina | Jihlava | -14 | - | - | - | - | - | - |
| | | 15-19 | 1 | 6 | 3 | 9 | 1 | 6 |
| | | 20-24 | 7 | 14 | 6 | 20 | 2 | 13 |
| | | 25-29 | 23 | 16 | 7 | 23 | 4 | 17 |
| | | 30-34 | 29 | 22 | 3 | 25 | 3 | 18 |
| | | 35-39 | 13 | 18 | 5 | 23 | 2 | 13 |
| | | 40-44 | 8 | 15 | 2 | 17 | 5 | 12 |
| | | 45-49 | 1 | - | 1 | 1 | 1 | - |
| | | 50+ | - | - | - | - | - | - |
| | | celkem | 82 | 91 | 27 | 118 | 18 | 79 |
| | Pelhřimov | -14 | - | - | - | - | - | - |
| | | 15-19 | 3 | 3 | - | 3 | - | 3 |
| | | 20-24 | 7 | 10 | 3 | 13 | - | 9 |
| | | 25-29 | 18 | 14 | 10 | 24 | 2 | 17 |
| | | 30-34 | 24 | 15 | 5 | 20 | 3 | 11 |
| | | 35-39 | 12 | 14 | 4 | 18 | 2 | 7 |
| | | 40-44 | 6 | 9 | 2 | 11 | 6 | 4 |
| | | 45-49 | 1 | - | - | - | - | - |
| | | 50+ | - | - | - | - | - | - |
| | | celkem | 71 | 65 | 24 | 89 | 13 | 51 |
| | Třebíč | -14 | - | 1 | 1 | 2 | - | 1 |
| | | 15-19 | - | 6 | 1 | 7 | - | 5 |
| | | 20-24 | 8 | 13 | 7 | 20 | 1 | 10 |
| | | 25-29 | 23 | 14 | 5 | 19 | 1 | 12 |
| | | 30-34 | 20 | 20 | 8 | 28 | 6 | 16 |
| | | 35-39 | 25 | 16 | 4 | 20 | 4 | 14 |
| | | 40-44 | 6 | 6 | 1 | 7 | 3 | 4 |
| | | 45-49 | - | 1 | - | 1 | 1 | - |
| | | 50+ | - | - | - | - | - | - |
| | | celkem | 82 | 77 | 27 | 104 | 16 | 62 |

5.1 Potraty podle druhu, okresu bydliště a věku ženy

| Mimodě- ložní těho- tenství | Ostatní potraty | Potraty celkem | Věk ženy | Území, okres | Území, kraj |
|--------------------------------------|--------------------|-------------------|---------------|--------------|---------------|
| - | - | - | -14 | Jihlava | Kraj Vysočina |
| - | - | 10 | 15-19 | | |
| 3 | - | 30 | 20-24 | | |
| 1 | - | 47 | 25-29 | | |
| 2 | - | 56 | 30-34 | | |
| 1 | - | 37 | 35-39 | | |
| - | - | 25 | 40-44 | | |
| - | - | 2 | 45-49 | | |
| - | - | - | 50+ | | |
| 7 | - | 207 | celkem | | |
| - | - | - | -14 | Pelhřimov | |
| - | - | 6 | 15-19 | | |
| 3 | - | 23 | 20-24 | | |
| 4 | - | 46 | 25-29 | | |
| 3 | - | 47 | 30-34 | | |
| 2 | - | 32 | 35-39 | | |
| - | - | 17 | 40-44 | | |
| - | - | 1 | 45-49 | | |
| - | - | - | 50+ | | |
| 12 | - | 172 | celkem | | |
| - | - | 2 | -14 | Třebíč | |
| - | - | 7 | 15-19 | | |
| 4 | - | 32 | 20-24 | | |
| 4 | - | 46 | 25-29 | | |
| 1 | - | 49 | 30-34 | | |
| 2 | - | 47 | 35-39 | | |
| 3 | - | 16 | 40-44 | | |
| - | - | 1 | 45-49 | | |
| - | - | - | 50+ | | |
| 14 | - | 200 | celkem | | |

5.1. Potraty podle druhu, okresu bydliště a věku ženy

| Území, kraj | Území, okres | Věk ženy | Samo- volné potraty | Umělá přerušovaná těhotenství | | | | |
|----------------------|---------------------|---------------|---------------------------|-------------------------------|--------------------------|------------|-----------------------------|--------------------------------------|
| | | | | mini- interupce | interupce po 8. t. t. | celkem | z toho ze zdr. důvodů | z toho farmako- logické UPT |
| Kraj Vysočina | Žďár nad Sázavou | -14 | - | - | - | - | - | - |
| | | 15-19 | 1 | - | 4 | 4 | 1 | - |
| | | 20-24 | 9 | 10 | 5 | 15 | 3 | 2 |
| | | 25-29 | 39 | 17 | 14 | 31 | 11 | 5 |
| | | 30-34 | 50 | 17 | 4 | 21 | 6 | 6 |
| | | 35-39 | 17 | 18 | 4 | 22 | 4 | 8 |
| | | 40-44 | 5 | 12 | 3 | 15 | 12 | 2 |
| | | 45-49 | 5 | - | 1 | 1 | 1 | - |
| | | 50+ | - | - | - | - | - | - |
| | | celkem | 126 | 74 | 35 | 109 | 38 | 23 |
| Jihomoravský kraj | Blansko | -14 | - | - | - | - | - | - |
| | | 15-19 | - | - | 3 | 3 | - | - |
| | | 20-24 | 9 | 7 | 6 | 13 | 1 | 5 |
| | | 25-29 | 27 | 14 | 14 | 28 | 5 | 10 |
| | | 30-34 | 28 | 20 | 10 | 30 | 3 | 14 |
| | | 35-39 | 33 | 28 | 8 | 36 | 3 | 18 |
| | | 40-44 | 9 | 14 | 2 | 16 | 6 | 7 |
| | | 45-49 | 2 | 2 | - | 2 | 1 | 1 |
| | | 50+ | - | - | - | - | - | - |
| | | celkem | 108 | 85 | 43 | 128 | 19 | 55 |
| | Brno-město | -14 | - | - | - | - | - | - |
| | | 15-19 | 3 | 11 | 14 | 25 | - | 3 |
| | | 20-24 | 19 | 54 | 43 | 97 | 6 | 17 |
| | | 25-29 | 77 | 61 | 36 | 97 | 8 | 24 |
| | | 30-34 | 150 | 92 | 53 | 145 | 20 | 21 |
| | | 35-39 | 91 | 98 | 42 | 140 | 21 | 29 |
| | | 40-44 | 42 | 48 | 16 | 64 | 16 | 11 |
| | | 45-49 | 7 | 3 | 1 | 4 | - | - |
| | | 50+ | - | - | - | - | - | - |
| | | celkem | 389 | 367 | 205 | 572 | 71 | 105 |

5.1 Potraty podle druhu, okresu bydliště a věku ženy

| Mimodě- ložní těho- tenství | Ostatní potraty | Potraty celkem | Věk ženy | Území, okres | Území, kraj |
|--------------------------------------|--------------------|-------------------|---------------|------------------|-------------------|
| - | - | - | -14 | Žďár nad Sázavou | Kraj Vysočina |
| - | - | 5 | 15-19 | | |
| 1 | - | 25 | 20-24 | | |
| 3 | - | 73 | 25-29 | | |
| 5 | - | 76 | 30-34 | | |
| 1 | - | 40 | 35-39 | | |
| - | - | 20 | 40-44 | | |
| - | - | 6 | 45-49 | | |
| - | - | - | 50+ | | |
| 10 | - | 245 | celkem | | |
| - | - | - | -14 | Blansko | Jihomoravský kraj |
| - | - | 3 | 15-19 | | |
| 2 | - | 24 | 20-24 | | |
| 5 | - | 60 | 25-29 | | |
| 4 | - | 62 | 30-34 | | |
| 4 | - | 73 | 35-39 | | |
| - | - | 25 | 40-44 | | |
| - | - | 4 | 45-49 | | |
| - | - | - | 50+ | | |
| 15 | - | 251 | celkem | | |
| - | - | - | -14 | Brno-město | |
| - | - | 28 | 15-19 | | |
| 1 | - | 117 | 20-24 | | |
| 10 | - | 184 | 25-29 | | |
| 23 | - | 318 | 30-34 | | |
| 10 | - | 241 | 35-39 | | |
| 5 | - | 111 | 40-44 | | |
| - | - | 11 | 45-49 | | |
| - | - | - | 50+ | | |
| 49 | - | 1 010 | celkem | | |

5.1. Potraty podle druhu, okresu bydliště a věku ženy

| Území, kraj | Území, okres | Věk ženy | Samo- volné potraty | Umělá přerušovaná těhotenství | | | | |
|----------------------|--------------|---------------|---------------------------|-------------------------------|--------------------------|------------|-----------------------------|--------------------------------------|
| | | | | mini- interupce | interupce po 8. t. t. | celkem | z toho ze zdr. důvodů | z toho farmako- logické UPT |
| Jihomoravský kraj | Brno-venkov | -14 | - | - | - | - | - | - |
| | | 15-19 | - | 5 | 3 | 8 | - | 5 |
| | | 20-24 | 8 | 17 | 20 | 37 | 3 | 10 |
| | | 25-29 | 54 | 41 | 17 | 58 | 5 | 17 |
| | | 30-34 | 58 | 37 | 15 | 52 | 9 | 12 |
| | | 35-39 | 49 | 50 | 16 | 66 | 8 | 13 |
| | | 40-44 | 30 | 18 | 8 | 26 | 8 | 4 |
| | | 45-49 | 3 | 2 | - | 2 | - | - |
| | | 50+ | 1 | - | - | - | - | - |
| | | celkem | 203 | 170 | 79 | 249 | 33 | 61 |
| | Břeclav | -14 | - | - | - | - | - | - |
| | | 15-19 | - | 2 | 5 | 7 | 2 | 1 |
| | | 20-24 | 9 | 6 | 12 | 18 | 5 | 5 |
| | | 25-29 | 24 | 22 | 16 | 38 | 5 | 13 |
| | | 30-34 | 31 | 21 | 9 | 30 | 6 | 8 |
| | | 35-39 | 33 | 18 | 6 | 24 | 5 | 3 |
| | | 40-44 | 10 | 13 | 1 | 14 | 7 | 5 |
| | | 45-49 | 2 | 2 | - | 2 | 1 | 1 |
| | | 50+ | - | - | - | - | - | - |
| | | celkem | 109 | 84 | 49 | 133 | 31 | 36 |
| | Hodonín | -14 | - | - | - | - | - | - |
| | | 15-19 | 1 | 4 | 2 | 6 | 1 | 5 |
| | | 20-24 | 12 | 18 | 10 | 28 | 6 | 10 |
| | | 25-29 | 31 | 22 | 14 | 36 | 3 | 17 |
| | | 30-34 | 38 | 32 | 16 | 48 | 12 | 20 |
| | | 35-39 | 24 | 31 | 7 | 38 | 13 | 17 |
| | | 40-44 | 14 | 11 | 3 | 14 | 7 | 6 |
| | | 45-49 | 1 | 5 | - | 5 | 2 | 2 |
| | | 50+ | - | - | - | - | - | - |
| | | celkem | 121 | 123 | 52 | 175 | 44 | 77 |

5.1 Potraty podle druhu, okresu bydliště a věku ženy

| Mimodě- ložní těho- tenství | Ostatní potraty | Potraty celkem | Věk ženy | Území, okres | Území, kraj |
|--------------------------------------|--------------------|-------------------|---------------|--------------|-------------------|
| - | - | - | -14 | Brno-venkov | Jihomoravský kraj |
| - | - | 8 | 15-19 | | |
| - | - | 45 | 20-24 | | |
| 10 | - | 122 | 25-29 | | |
| 7 | - | 117 | 30-34 | | |
| 4 | - | 119 | 35-39 | | |
| 3 | - | 59 | 40-44 | | |
| - | - | 5 | 45-49 | | |
| - | - | 1 | 50+ | | |
| 24 | - | 476 | celkem | | |
| - | - | - | -14 | Břeclav | |
| - | - | 7 | 15-19 | | |
| - | - | 27 | 20-24 | | |
| 3 | - | 65 | 25-29 | | |
| 2 | - | 63 | 30-34 | | |
| - | - | 57 | 35-39 | | |
| - | - | 24 | 40-44 | | |
| - | - | 4 | 45-49 | | |
| - | - | - | 50+ | | |
| 5 | - | 247 | celkem | | |
| - | - | - | -14 | Hodonín | |
| - | - | 7 | 15-19 | | |
| - | - | 40 | 20-24 | | |
| 1 | - | 68 | 25-29 | | |
| 1 | - | 87 | 30-34 | | |
| 3 | - | 65 | 35-39 | | |
| - | - | 28 | 40-44 | | |
| - | - | 6 | 45-49 | | |
| - | - | - | 50+ | | |
| 5 | - | 301 | celkem | | |

5.1. Potraty podle druhu, okresu bydliště a věku ženy

| Území, kraj | Území, okres | Věk ženy | Samo- volné potraty | Umělá přerušovaná těhotenství | | | | |
|----------------------|--------------|---------------|---------------------------|-------------------------------|--------------------------|------------|-----------------------------|--------------------------------------|
| | | | | mini- interupce | interupce po 8. t. t. | celkem | z toho ze zdr. důvodů | z toho farmako- logické UPT |
| Jihomoravský kraj | Vyškov | -14 | - | - | - | - | - | - |
| | | 15-19 | - | 2 | 5 | 7 | - | 3 |
| | | 20-24 | 10 | 10 | 6 | 16 | - | 11 |
| | | 25-29 | 21 | 17 | 9 | 26 | 4 | 12 |
| | | 30-34 | 29 | 19 | 7 | 26 | 4 | 10 |
| | | 35-39 | 22 | 14 | 11 | 25 | 3 | 6 |
| | | 40-44 | 9 | 11 | 2 | 13 | 4 | 6 |
| | | 45-49 | - | - | - | - | - | - |
| | | 50+ | 1 | - | - | - | - | - |
| | | celkem | 92 | 73 | 40 | 113 | 15 | 48 |
| | Znojmo | -14 | - | - | - | - | - | - |
| | | 15-19 | 1 | 5 | 5 | 10 | 1 | 4 |
| | | 20-24 | 8 | 9 | 12 | 21 | 2 | 10 |
| | | 25-29 | 20 | 25 | 5 | 30 | 2 | 18 |
| | | 30-34 | 39 | 27 | 10 | 37 | 2 | 14 |
| | | 35-39 | 27 | 20 | 12 | 32 | 4 | 8 |
| | | 40-44 | 16 | 5 | 4 | 9 | 3 | 3 |
| | | 45-49 | 1 | 1 | - | 1 | - | - |
| | | 50+ | - | - | - | - | - | - |
| | | celkem | 112 | 92 | 48 | 140 | 14 | 57 |
| Olomoucký kraj | Jeseník | -14 | - | - | - | - | - | |
| | | 15-19 | - | 2 | 1 | 3 | - | - |
| | | 20-24 | 5 | 4 | 2 | 6 | - | 1 |
| | | 25-29 | 5 | 4 | 5 | 9 | 2 | - |
| | | 30-34 | 11 | 2 | 2 | 4 | 2 | - |
| | | 35-39 | 8 | 2 | 3 | 5 | 2 | - |
| | | 40-44 | 5 | 1 | - | 1 | 1 | - |
| | | 45-49 | - | 1 | - | 1 | - | - |
| | | 50+ | - | - | - | - | - | - |
| | | celkem | 34 | 16 | 13 | 29 | 7 | 1 |

5.1 Potraty podle druhu, okresu bydliště a věku ženy

| Mimodě- ložní těho- tenství | Ostatní potraty | Potraty celkem | Věk ženy | Území, okres | Území, kraj |
|--------------------------------------|--------------------|-------------------|---------------|--------------|-------------------|
| - | - | - | -14 | Vyškov | Jihomoravský kraj |
| - | - | 7 | 15-19 | | |
| 4 | - | 30 | 20-24 | | |
| 4 | - | 51 | 25-29 | | |
| 2 | - | 57 | 30-34 | | |
| 4 | - | 51 | 35-39 | | |
| 3 | - | 25 | 40-44 | | |
| - | - | - | 45-49 | | |
| - | - | 1 | 50+ | | |
| 17 | - | 222 | celkem | | |
| - | - | - | -14 | Znojmo | |
| 2 | - | 13 | 15-19 | | |
| 2 | - | 31 | 20-24 | | |
| 13 | - | 63 | 25-29 | | |
| 8 | - | 84 | 30-34 | | |
| 3 | - | 62 | 35-39 | | |
| - | - | 25 | 40-44 | | |
| - | - | 2 | 45-49 | | |
| - | - | - | 50+ | | |
| 28 | - | 280 | celkem | | |
| - | - | - | -14 | Jeseník | Olomoucký kraj |
| - | - | 3 | 15-19 | | |
| - | - | 11 | 20-24 | | |
| 1 | - | 15 | 25-29 | | |
| - | - | 15 | 30-34 | | |
| - | - | 13 | 35-39 | | |
| - | - | 6 | 40-44 | | |
| - | - | 1 | 45-49 | | |
| - | - | - | 50+ | | |
| 1 | - | 64 | celkem | | |

5.1. Potraty podle druhu, okresu bydliště a věku ženy

| Území, kraj | Území, okres | Věk ženy | Samo- volné potraty | Umělá přerušovaná těhotenství | | | | |
|----------------|--------------|---------------|---------------------------|-------------------------------|--------------------------|------------|-----------------------------|--------------------------------------|
| | | | | mini- interupce | interupce po 8. t. t. | celkem | z toho ze zdr. důvodů | z toho farmako- logické UPT |
| Olomoucký kraj | Olomouc | -14 | - | - | - | - | - | - |
| | | 15-19 | 4 | 13 | 5 | 18 | - | 9 |
| | | 20-24 | 12 | 42 | 14 | 56 | - | 29 |
| | | 25-29 | 57 | 50 | 36 | 86 | 12 | 30 |
| | | 30-34 | 83 | 60 | 20 | 80 | 9 | 26 |
| | | 35-39 | 65 | 63 | 16 | 79 | 9 | 29 |
| | | 40-44 | 40 | 35 | 6 | 41 | 15 | 15 |
| | | 45-49 | 3 | 4 | - | 4 | - | - |
| | | 50+ | - | - | 1 | 1 | 1 | - |
| | | celkem | 264 | 267 | 98 | 365 | 46 | 138 |
| | Prostějov | -14 | - | - | - | - | - | - |
| | | 15-19 | 1 | 8 | 1 | 9 | - | 6 |
| | | 20-24 | 16 | 27 | 8 | 35 | - | 21 |
| | | 25-29 | 33 | 25 | 9 | 34 | 5 | 13 |
| | | 30-34 | 45 | 29 | 7 | 36 | 3 | 17 |
| | | 35-39 | 26 | 29 | 7 | 36 | 3 | 17 |
| | | 40-44 | 14 | 18 | 5 | 23 | 15 | 6 |
| | | 45-49 | 2 | 2 | - | 2 | 1 | 1 |
| | | 50+ | - | - | - | - | - | - |
| | | celkem | 137 | 138 | 37 | 175 | 27 | 81 |
| | Přerov | -14 | - | 1 | - | 1 | - | 1 |
| | | 15-19 | 1 | 4 | 5 | 9 | - | 1 |
| | | 20-24 | 12 | 17 | 11 | 28 | 3 | 12 |
| | | 25-29 | 39 | 34 | 19 | 53 | 7 | 19 |
| | | 30-34 | 47 | 35 | 8 | 43 | 4 | 23 |
| | | 35-39 | 46 | 29 | 12 | 41 | 7 | 18 |
| | | 40-44 | 14 | 19 | 2 | 21 | 9 | 11 |
| | | 45-49 | 3 | 4 | 1 | 5 | 2 | 4 |
| | | 50+ | - | - | - | - | - | - |
| | | celkem | 162 | 143 | 58 | 201 | 32 | 89 |

5.1 Potraty podle druhu, okresu bydliště a věku ženy

| Mimodě- ložní těho- tenství | Ostatní potraty | Potraty celkem | Věk ženy | Území, okres | Území, kraj |
|--------------------------------------|--------------------|-------------------|---------------|--------------|----------------|
| - | - | - | -14 | Olomouc | Olomoucký kraj |
| - | - | 22 | 15-19 | | |
| - | - | 68 | 20-24 | | |
| 10 | - | 153 | 25-29 | | |
| 8 | - | 171 | 30-34 | | |
| 8 | - | 152 | 35-39 | | |
| 1 | - | 82 | 40-44 | | |
| - | - | 7 | 45-49 | | |
| - | - | 1 | 50+ | | |
| 27 | - | 656 | celkem | | |
| - | - | - | -14 | Prostějov | |
| - | - | 10 | 15-19 | | |
| 4 | - | 55 | 20-24 | | |
| 7 | - | 74 | 25-29 | | |
| 4 | - | 85 | 30-34 | | |
| 8 | - | 70 | 35-39 | | |
| 1 | - | 38 | 40-44 | | |
| - | - | 4 | 45-49 | | |
| - | - | - | 50+ | | |
| 24 | - | 336 | celkem | | |
| - | - | 1 | -14 | Přerov | |
| - | - | 10 | 15-19 | | |
| 3 | - | 43 | 20-24 | | |
| 7 | - | 99 | 25-29 | | |
| 7 | - | 97 | 30-34 | | |
| 2 | - | 89 | 35-39 | | |
| - | - | 35 | 40-44 | | |
| - | - | 8 | 45-49 | | |
| - | - | - | 50+ | | |
| 19 | - | 382 | celkem | | |

5.1. Potraty podle druhu, okresu bydliště a věku ženy

| Území, kraj | Území, okres | Věk ženy | Samo- volné potraty | Umělá přerušovaná těhotenství | | | | |
|----------------|---------------------|---------------|---------------------------|-------------------------------|--------------------------|------------|-----------------------------|--------------------------------------|
| | | | | mini- interupce | interupce po 8. t. t. | celkem | z toho ze zdr. důvodů | z toho farmako- logické UPT |
| Olomoucký kraj | Šumperk | -14 | - | - | - | - | - | - |
| | | 15-19 | 3 | 8 | 3 | 11 | - | 6 |
| | | 20-24 | 11 | 17 | 12 | 29 | 2 | 5 |
| | | 25-29 | 34 | 19 | 9 | 28 | 3 | 7 |
| | | 30-34 | 37 | 25 | 10 | 35 | 2 | 10 |
| | | 35-39 | 26 | 17 | 8 | 25 | 3 | 8 |
| | | 40-44 | 7 | 14 | 3 | 17 | 13 | 3 |
| | | 45-49 | 2 | 3 | - | 3 | 2 | 1 |
| | | 50+ | - | - | - | - | - | - |
| | | celkem | 120 | 103 | 45 | 148 | 25 | 40 |
| Zlínský kraj | Kroměříž | -14 | - | - | - | - | - | - |
| | | 15-19 | 3 | 6 | 4 | 10 | - | 5 |
| | | 20-24 | 18 | 14 | 10 | 24 | 1 | 9 |
| | | 25-29 | 30 | 23 | 10 | 33 | 1 | 17 |
| | | 30-34 | 37 | 26 | 4 | 30 | 2 | 13 |
| | | 35-39 | 23 | 28 | 7 | 35 | 3 | 11 |
| | | 40-44 | 17 | 15 | 4 | 19 | 12 | 3 |
| | | 45-49 | 1 | 2 | - | 2 | 1 | - |
| | | 50+ | - | - | - | - | - | - |
| | | celkem | 129 | 114 | 39 | 153 | 20 | 58 |
| | Uherské Hradiště | -14 | - | - | - | - | - | - |
| | | 15-19 | 2 | 8 | 2 | 10 | - | 6 |
| | | 20-24 | 12 | 15 | 7 | 22 | 1 | 10 |
| | | 25-29 | 43 | 24 | 16 | 40 | 3 | 14 |
| | | 30-34 | 76 | 33 | 12 | 45 | 8 | 17 |
| | | 35-39 | 42 | 35 | 14 | 49 | 9 | 16 |
| | | 40-44 | 20 | 17 | 2 | 19 | 14 | 6 |
| | | 45-49 | 6 | 3 | - | 3 | 2 | - |
| | | 50+ | - | - | - | - | - | - |
| | | celkem | 201 | 135 | 53 | 188 | 37 | 69 |

5.1 Potraty podle druhu, okresu bydliště a věku ženy

| Mimodě- ložní těho- tenství | Ostatní potraty | Potraty celkem | Věk ženy | Území, okres | Území, kraj |
|--------------------------------------|--------------------|-------------------|---------------|------------------|----------------|
| - | - | - | -14 | Šumperk | Olomoucký kraj |
| - | - | 14 | 15-19 | | |
| - | - | 40 | 20-24 | | |
| 7 | - | 69 | 25-29 | | |
| 7 | - | 79 | 30-34 | | |
| 1 | - | 52 | 35-39 | | |
| 1 | - | 25 | 40-44 | | |
| - | - | 5 | 45-49 | | |
| - | - | - | 50+ | | |
| 16 | - | 284 | celkem | | |
| - | - | - | -14 | Kroměříž | Zlínský kraj |
| - | - | 13 | 15-19 | | |
| 1 | - | 43 | 20-24 | | |
| 7 | - | 70 | 25-29 | | |
| 2 | - | 69 | 30-34 | | |
| 5 | - | 63 | 35-39 | | |
| - | - | 36 | 40-44 | | |
| - | - | 3 | 45-49 | | |
| - | - | - | 50+ | | |
| 15 | - | 297 | celkem | | |
| - | - | - | -14 | Uherské Hradiště | |
| - | - | 12 | 15-19 | | |
| 1 | - | 35 | 20-24 | | |
| 9 | - | 92 | 25-29 | | |
| 7 | - | 128 | 30-34 | | |
| 3 | - | 94 | 35-39 | | |
| 2 | - | 41 | 40-44 | | |
| - | - | 9 | 45-49 | | |
| - | - | - | 50+ | | |
| 22 | - | 411 | celkem | | |

5.1. Potraty podle druhu, okresu bydliště a věku ženy

| Území, kraj | Území, okres | Věk ženy | Samo- volné potraty | Umělá přerušovaná těhotenství | | | | |
|---------------------------|--------------|---------------|---------------------------|-------------------------------|--------------------------|------------|-----------------------------|--------------------------------------|
| | | | | mini- interupce | interupce po 8. t. t. | celkem | z toho ze zdr. důvodů | z toho farmako- logické UPT |
| Zlínský kraj | Vsetín | -14 | - | - | - | - | - | - |
| | | 15-19 | 2 | 2 | 3 | 5 | 1 | 2 |
| | | 20-24 | 13 | 26 | 7 | 33 | - | 17 |
| | | 25-29 | 50 | 30 | 7 | 37 | 2 | 18 |
| | | 30-34 | 61 | 15 | 5 | 20 | 2 | 7 |
| | | 35-39 | 34 | 28 | 8 | 36 | 5 | 14 |
| | | 40-44 | 20 | 7 | 3 | 10 | 4 | 3 |
| | | 45-49 | - | 2 | 2 | 4 | 3 | 1 |
| | | 50+ | - | - | - | - | - | - |
| | | celkem | 180 | 110 | 35 | 145 | 17 | 62 |
| | Zlín | -14 | - | - | - | - | - | - |
| | | 15-19 | 2 | 4 | 3 | 7 | - | 3 |
| | | 20-24 | 10 | 17 | 9 | 26 | 2 | 7 |
| | | 25-29 | 50 | 32 | 9 | 41 | 5 | 9 |
| | | 30-34 | 79 | 36 | 12 | 48 | 7 | 4 |
| | | 35-39 | 68 | 49 | 15 | 64 | 12 | 5 |
| | | 40-44 | 27 | 24 | 6 | 30 | 13 | 1 |
| | | 45-49 | 3 | 2 | - | 2 | 1 | 1 |
| | | 50+ | - | - | - | - | - | - |
| | | celkem | 239 | 164 | 54 | 218 | 40 | 30 |
| Moravsko- slezský kraj | Bruntál | -14 | - | 1 | - | 1 | - | 1 |
| | | 15-19 | 2 | 3 | 12 | 15 | - | 2 |
| | | 20-24 | 12 | 16 | 19 | 35 | 2 | 11 |
| | | 25-29 | 31 | 23 | 12 | 35 | 4 | 12 |
| | | 30-34 | 18 | 38 | 5 | 43 | 3 | 15 |
| | | 35-39 | 14 | 22 | 7 | 29 | 1 | 8 |
| | | 40-44 | 15 | 12 | 3 | 15 | 10 | 3 |
| | | 45-49 | 1 | 2 | - | 2 | 1 | 1 |
| | | 50+ | - | - | - | - | - | - |
| | | celkem | 93 | 117 | 58 | 175 | 21 | 53 |

5.1 Potraty podle druhu, okresu bydliště a věku ženy

| Mimodě- ložní těho- tenství | Ostatní potraty | Potraty celkem | Věk ženy | Území, okres | Území, kraj |
|--------------------------------------|--------------------|-------------------|---------------|--------------|----------------------|
| - | - | - | -14 | Vsetín | Zlínský kraj |
| - | - | 7 | 15-19 | | |
| 1 | - | 47 | 20-24 | | |
| 6 | - | 93 | 25-29 | | |
| 7 | - | 88 | 30-34 | | |
| 7 | - | 77 | 35-39 | | |
| - | - | 30 | 40-44 | | |
| - | - | 4 | 45-49 | | |
| - | - | - | 50+ | | |
| 21 | - | 346 | celkem | | |
| - | - | - | -14 | Zlín | |
| - | - | 9 | 15-19 | | |
| 3 | - | 39 | 20-24 | | |
| 3 | - | 94 | 25-29 | | |
| 8 | - | 135 | 30-34 | | |
| 7 | - | 139 | 35-39 | | |
| 2 | - | 59 | 40-44 | | |
| - | - | 5 | 45-49 | | |
| - | - | - | 50+ | | |
| 23 | - | 480 | celkem | | |
| - | - | 1 | -14 | Bruntál | Moravskoslezský kraj |
| - | - | 17 | 15-19 | | |
| 1 | - | 48 | 20-24 | | |
| 4 | - | 70 | 25-29 | | |
| 2 | - | 63 | 30-34 | | |
| 6 | - | 49 | 35-39 | | |
| 1 | - | 31 | 40-44 | | |
| - | - | 3 | 45-49 | | |
| - | - | - | 50+ | | |
| 14 | - | 282 | celkem | | |

5.1. Potraty podle druhu, okresu bydliště a věku ženy

| Území, kraj | Území, okres | Věk ženy | Samo- volné potraty | Umělá přerušovaná těhotenství | | | | |
|---------------------------|---------------|---------------|---------------------------|-------------------------------|--------------------------|------------|-----------------------------|--------------------------------------|
| | | | | mini- interupce | interupce po 8. t. t. | celkem | z toho ze zdr. důvodů | z toho farmako- logické UPT |
| Moravsko- slezský kraj | Frýdek-Místek | -14 | - | - | - | - | - | - |
| | | 15-19 | 1 | 7 | 5 | 12 | 1 | 9 |
| | | 20-24 | 14 | 22 | 4 | 26 | - | 19 |
| | | 25-29 | 31 | 31 | 15 | 46 | 4 | 23 |
| | | 30-34 | 44 | 59 | 11 | 70 | 7 | 39 |
| | | 35-39 | 28 | 34 | 7 | 41 | 4 | 19 |
| | | 40-44 | 22 | 12 | 1 | 13 | 1 | 9 |
| | | 45-49 | - | - | - | - | - | - |
| | | 50+ | - | - | - | - | - | - |
| | | celkem | 140 | 165 | 43 | 208 | 17 | 118 |
| | Karviná | -14 | - | - | - | - | - | - |
| | | 15-19 | 5 | 13 | 10 | 23 | - | 7 |
| | | 20-24 | 29 | 26 | 23 | 49 | 3 | 16 |
| | | 25-29 | 49 | 49 | 20 | 69 | 8 | 28 |
| | | 30-34 | 80 | 60 | 28 | 88 | 9 | 43 |
| | | 35-39 | 42 | 39 | 8 | 47 | 1 | 25 |
| | | 40-44 | 29 | 17 | 5 | 22 | 12 | 5 |
| | | 45-49 | 6 | 6 | - | 6 | 2 | 3 |
| | | 50+ | - | - | - | - | - | - |
| | | celkem | 240 | 210 | 94 | 304 | 35 | 127 |
| | Nový Jičín | -14 | - | - | - | - | - | - |
| | | 15-19 | 4 | 4 | 4 | 8 | - | 1 |
| | | 20-24 | 16 | 22 | 14 | 36 | 3 | 10 |
| | | 25-29 | 53 | 20 | 17 | 37 | 4 | 5 |
| | | 30-34 | 35 | 37 | 15 | 52 | 6 | 9 |
| | | 35-39 | 29 | 41 | 6 | 47 | 10 | 13 |
| | | 40-44 | 25 | 11 | - | 11 | 6 | 3 |
| | | 45-49 | - | 3 | 1 | 4 | 3 | 1 |
| | | 50+ | - | - | - | - | - | - |
| | | celkem | 162 | 138 | 57 | 195 | 32 | 42 |

5.1 Potraty podle druhu, okresu bydliště a věku ženy

| Mimodě- ložní těho- tenství | Ostatní potraty | Potraty celkem | Věk ženy | Území, okres | Území, kraj |
|--------------------------------------|--------------------|-------------------|---------------|---------------|----------------------|
| - | - | - | -14 | Frýdek-Místek | Moravskoslezský kraj |
| 2 | - | 15 | 15-19 | | |
| - | - | 40 | 20-24 | | |
| 4 | - | 81 | 25-29 | | |
| 2 | - | 116 | 30-34 | | |
| 4 | - | 73 | 35-39 | | |
| - | - | 35 | 40-44 | | |
| - | - | - | 45-49 | | |
| - | - | - | 50+ | | |
| 12 | - | 360 | celkem | | |
| - | - | - | -14 | Karviná | |
| - | - | 28 | 15-19 | | |
| 5 | - | 83 | 20-24 | | |
| 11 | - | 129 | 25-29 | | |
| 8 | - | 176 | 30-34 | | |
| 4 | - | 93 | 35-39 | | |
| 3 | - | 54 | 40-44 | | |
| - | - | 12 | 45-49 | | |
| - | - | - | 50+ | | |
| 31 | - | 575 | celkem | | |
| - | - | - | -14 | Nový Jičín | |
| - | - | 12 | 15-19 | | |
| 4 | - | 56 | 20-24 | | |
| 6 | - | 96 | 25-29 | | |
| 12 | - | 99 | 30-34 | | |
| 2 | - | 78 | 35-39 | | |
| - | - | 36 | 40-44 | | |
| - | - | 4 | 45-49 | | |
| - | - | - | 50+ | | |
| 24 | - | 381 | celkem | | |

5.1. Potraty podle druhu, okresu bydliště a věku ženy

| Území, kraj | Území, okres | Věk ženy | Samo- volné potraty | Umělá přerušovaná těhotenství | | | | |
|---------------------------|---------------|---------------|---------------------------|-------------------------------|--------------------------|--------------|-----------------------------|--------------------------------------|
| | | | | mini- interupce | interupce po 8. t. t. | celkem | z toho ze zdr. důvodů | z toho farmako- logické UPT |
| Moravsko- slezský kraj | Opava | -14 | - | - | - | - | - | - |
| | | 15-19 | 3 | 7 | 4 | 11 | - | 6 |
| | | 20-24 | 14 | 11 | 8 | 19 | 3 | 9 |
| | | 25-29 | 52 | 23 | 17 | 40 | 5 | 16 |
| | | 30-34 | 58 | 43 | 13 | 56 | 4 | 27 |
| | | 35-39 | 32 | 40 | 7 | 47 | 3 | 26 |
| | | 40-44 | 25 | 18 | 6 | 24 | 14 | 7 |
| | | 45-49 | 5 | 4 | - | 4 | 2 | 2 |
| | | 50+ | - | - | - | - | - | - |
| | celkem | 189 | 146 | 55 | 201 | 31 | 93 | |
| | Ostrava-město | -14 | - | - | - | - | - | - |
| | | 15-19 | 8 | 19 | 20 | 39 | 2 | 7 |
| | | 20-24 | 30 | 44 | 42 | 86 | 18 | 15 |
| | | 25-29 | 77 | 73 | 38 | 111 | 13 | 27 |
| | | 30-34 | 71 | 107 | 41 | 148 | 14 | 44 |
| | | 35-39 | 54 | 57 | 30 | 87 | 15 | 23 |
| | | 40-44 | 27 | 34 | 12 | 46 | 24 | 8 |
| | | 45-49 | 6 | 2 | 1 | 3 | 3 | - |
| | | 50+ | - | - | - | - | - | - |
| celkem | 273 | 336 | 184 | 520 | 89 | 124 | | |
| ČR | -14 | - | 14 | 12 | 26 | 9 | 12 | |
| | 15-19 | 197 | 435 | 444 | 879 | 43 | 321 | |
| | 20-24 | 937 | 1 434 | 958 | 2 392 | 190 | 888 | |
| | 25-29 | 2 532 | 2 217 | 1 143 | 3 360 | 433 | 1 225 | |
| | 30-34 | 3 319 | 2 793 | 1 063 | 3 856 | 563 | 1 404 | |
| | 35-39 | 2 541 | 2 319 | 861 | 3 180 | 573 | 1 096 | |
| | 40-44 | 1 340 | 1 245 | 349 | 1 594 | 843 | 428 | |
| | 45-49 | 174 | 168 | 34 | 202 | 108 | 63 | |
| | 50+ | 5 | 2 | 1 | 3 | 3 | 1 | |
| | celkem | 11 045 | 10 627 | 4 865 | 15 492 | 2 765 | 5 438 | |

Pozn: V celkových počtech za ČR jsou započítány potraty bezdomovkyň.

5.1 Potraty podle druhu, okresu bydliště a věku ženy

| Mimodě- ložní těho- tenství | Ostatní potraty | Potraty celkem | Věk ženy | Území, okres | Území, kraj |
|--------------------------------------|--------------------|-------------------|---------------|---------------|----------------------|
| - | - | - | -14 | Opava | Moravskoslezský kraj |
| 1 | - | 15 | 15-19 | | |
| 2 | - | 35 | 20-24 | | |
| 3 | - | 95 | 25-29 | | |
| 6 | - | 120 | 30-34 | | |
| 3 | - | 82 | 35-39 | | |
| - | - | 49 | 40-44 | | |
| - | - | 9 | 45-49 | | |
| - | - | - | 50+ | | |
| 15 | - | 405 | celkem | | |
| - | - | - | -14 | Ostrava-město | |
| - | - | 47 | 15-19 | | |
| 4 | - | 120 | 20-24 | | |
| 10 | - | 198 | 25-29 | | |
| 13 | - | 232 | 30-34 | | |
| 6 | - | 147 | 35-39 | | |
| 1 | - | 74 | 40-44 | | |
| - | - | 9 | 45-49 | | |
| - | - | - | 50+ | | |
| 34 | - | 827 | celkem | | |
| - | - | 26 | -14 | | ČR |
| 13 | - | 1 089 | 15-19 | | |
| 158 | - | 3 487 | 20-24 | | |
| 421 | - | 6 313 | 25-29 | | |
| 438 | - | 7 613 | 30-34 | | |
| 314 | - | 6 035 | 35-39 | | |
| 78 | - | 3 012 | 40-44 | | |
| - | - | 376 | 45-49 | | |
| - | - | 8 | 50+ | | |
| 1 422 | - | 27 959 | celkem | | |

5.2. Potraty podle druhu, okresu bydliště a věku ženy na 1 000 žen příslušného věku

| Území, kraj | Území, okres | Věk ženy | Samo- volné potraty | Umělá přerušovaná těhotenství | | | | |
|------------------|---------------|---------------|---------------------------|-------------------------------|--------------------------|-------------|-----------------------------|--------------------------------------|
| | | | | mini- interupce | interupce po 8. t. t. | celkem | z toho ze zdr. důvodů | z toho farmako- logické UPT |
| Hl. m. Praha | | -14 | - | - | 0,01 | 0,01 | 0,01 | - |
| | | 15-19 | 0,47 | 1,76 | 1,37 | 3,12 | 0,20 | 1,40 |
| | | 20-24 | 2,06 | 4,24 | 3,04 | 7,27 | 0,11 | 3,00 |
| | | 25-29 | 5,55 | 6,17 | 3,32 | 9,49 | 1,12 | 3,24 |
| | | 30-34 | 8,49 | 6,70 | 3,03 | 9,73 | 1,66 | 3,71 |
| | | 35-39 | 7,34 | 6,11 | 2,67 | 8,77 | 1,77 | 2,88 |
| | | 40-44 | 3,48 | 3,15 | 0,94 | 4,09 | 1,73 | 1,08 |
| | | 45-49 | 0,64 | 0,51 | 0,16 | 0,66 | 0,45 | 0,10 |
| | | 50+ | 0,01 | - | - | - | - | - |
| | | celkem | 4,33 | 4,13 | 1,97 | 6,09 | 1,15 | 2,12 |
| Středočeský kraj | Benešov | -14 | - | - | - | - | - | - |
| | | 15-19 | - | 1,31 | 3,05 | 4,36 | - | 1,74 |
| | | 20-24 | 3,87 | 8,71 | 2,90 | 11,62 | 0,97 | 4,84 |
| | | 25-29 | 13,54 | 6,77 | 3,58 | 10,35 | 1,99 | 2,39 |
| | | 30-34 | 9,87 | 8,17 | 6,46 | 14,63 | 2,72 | 2,04 |
| | | 35-39 | 7,14 | 5,58 | 2,17 | 7,76 | 1,55 | 1,86 |
| | | 40-44 | 3,04 | 3,04 | 0,76 | 3,80 | 3,04 | - |
| | | 45-49 | 0,26 | - | - | - | - | - |
| | | 50+ | - | - | - | - | - | - |
| | celkem | 5,13 | 4,41 | 2,44 | 6,85 | 1,53 | 1,53 | |
| | Beroun | -14 | - | - | - | - | - | - |
| | | 15-19 | 1,37 | - | 2,74 | 2,74 | - | 0,46 |
| | | 20-24 | 3,08 | 2,57 | 5,13 | 7,70 | 1,03 | 0,51 |
| | | 25-29 | 9,88 | 7,31 | 5,16 | 12,46 | 1,72 | 1,72 |
| | | 30-34 | 8,21 | 7,88 | 5,25 | 13,13 | 3,28 | 2,63 |
| | | 35-39 | 6,46 | 4,77 | 2,81 | 7,58 | 1,97 | 1,68 |
| | | 40-44 | 2,59 | 4,23 | 0,94 | 5,17 | 3,76 | 0,71 |
| | | 45-49 | 0,24 | - | - | - | - | - |
| | | 50+ | - | - | - | - | - | - |
| celkem | | 4,30 | 3,78 | 2,71 | 6,49 | 1,82 | 1,07 | |

5. 2. Potraty podle druhu, okresu bydliště a věku ženy na 1 000 žen příslušného věku

| Mimodě- ložní těho- tenství | Ostatní potraty | Potraty celkem | Věk ženy | Území, okres | Území, kraj |
|--------------------------------------|--------------------|-------------------|---------------|--------------|------------------|
| - | - | 0,01 | -14 | | Hl. m. Praha |
| 0,04 | - | 3,63 | 15-19 | | |
| 0,60 | - | 9,93 | 20-24 | | |
| 1,14 | - | 16,19 | 25-29 | | |
| 1,18 | - | 19,39 | 30-34 | | |
| 1,11 | - | 17,23 | 35-39 | | |
| 0,20 | - | 7,77 | 40-44 | | |
| - | - | 1,31 | 45-49 | | |
| - | - | 0,01 | 50+ | | |
| 0,62 | - | 11,04 | celkem | | |
| - | - | - | -14 | Benešov | Středočeský kraj |
| - | - | 4,36 | 15-19 | | |
| 2,42 | - | 17,91 | 20-24 | | |
| 1,99 | - | 25,88 | 25-29 | | |
| 0,68 | - | 25,18 | 30-34 | | |
| 0,31 | - | 15,20 | 35-39 | | |
| 0,51 | - | 7,34 | 40-44 | | |
| - | - | 0,26 | 45-49 | | |
| - | - | - | 50+ | | |
| 0,72 | - | 12,69 | celkem | | |
| - | - | - | -14 | Beroun | |
| - | - | 4,11 | 15-19 | | |
| - | - | 10,78 | 20-24 | | |
| 3,44 | - | 25,78 | 25-29 | | |
| 1,31 | - | 22,65 | 30-34 | | |
| 1,12 | - | 15,16 | 35-39 | | |
| 0,24 | - | 7,99 | 40-44 | | |
| - | - | 0,24 | 45-49 | | |
| - | - | - | 50+ | | |
| 0,79 | - | 11,58 | celkem | | |

5.2. Potraty podle druhu, okresu bydliště a věku ženy na 1 000 žen příslušného věku

| Území, kraj | Území, okres | Věk ženy | Samo- volné potraty | Umělá přerušená těhotenství | | | | |
|---------------------|--------------|---------------|---------------------------|-----------------------------|--------------------------|-------------|-----------------------------|--------------------------------------|
| | | | | mini- interupce | interupce po 8. t. t. | celkem | z toho ze zdr. důvodů | z toho farmako- logické UPT |
| Středočeský kraj | Kladno | -14 | - | - | 0,07 | 0,07 | - | - |
| | | 15-19 | 0,52 | 4,69 | 2,61 | 7,30 | 0,26 | 1,04 |
| | | 20-24 | 3,45 | 8,34 | 3,45 | 11,80 | 1,15 | 1,15 |
| | | 25-29 | 11,48 | 13,78 | 4,59 | 18,37 | 1,61 | 2,99 |
| | | 30-34 | 9,68 | 9,87 | 3,29 | 13,17 | 1,94 | 1,16 |
| | | 35-39 | 6,82 | 8,26 | 2,69 | 10,96 | 1,98 | 2,69 |
| | | 40-44 | 4,20 | 4,35 | 0,72 | 5,07 | 2,32 | 0,58 |
| | | 45-49 | 0,42 | 0,28 | - | 0,28 | 0,14 | - |
| | | 50+ | - | - | - | - | - | - |
| | | celkem | 5,05 | 6,48 | 2,20 | 8,68 | 1,37 | 1,26 |
| | Kolín | -14 | - | - | 0,12 | 0,12 | - | - |
| | | 15-19 | 2,95 | - | 2,11 | 2,11 | - | 0,42 |
| | | 20-24 | 2,39 | 4,78 | 5,26 | 10,04 | 0,48 | 2,39 |
| | | 25-29 | 13,23 | 7,72 | 3,31 | 11,03 | 1,84 | 4,04 |
| | | 30-34 | 11,09 | 7,79 | 1,50 | 9,29 | 1,20 | 3,90 |
| | | 35-39 | 9,01 | 6,48 | 1,41 | 7,88 | 0,28 | 2,53 |
| | | 40-44 | 4,53 | 2,86 | 0,95 | 3,81 | 2,86 | 0,48 |
| | | 45-49 | 0,24 | - | 0,48 | 0,48 | 0,24 | - |
| | | 50+ | - | - | - | - | - | - |
| | | celkem | 6,09 | 4,09 | 1,87 | 5,96 | 1,07 | 1,82 |
| | Kutná Hora | -14 | - | - | - | - | - | - |
| | | 15-19 | 1,24 | 4,35 | 1,24 | 5,59 | - | 0,62 |
| | | 20-24 | 6,76 | 4,30 | 6,15 | 10,45 | 1,84 | 2,46 |
| | | 25-29 | 11,34 | 6,90 | 5,91 | 12,81 | 0,99 | 1,48 |
| | | 30-34 | 11,10 | 8,88 | 3,99 | 12,87 | 1,78 | 1,78 |
| | | 35-39 | 5,81 | 5,39 | 2,07 | 7,47 | 1,24 | 1,66 |
| | | 40-44 | 3,69 | 1,48 | 1,11 | 2,58 | 1,11 | 0,37 |
| | | 45-49 | - | 0,34 | - | 0,34 | - | 0,34 |
| | | 50+ | - | - | - | - | - | - |
| | | celkem | 5,46 | 4,24 | 2,63 | 6,87 | 0,96 | 1,16 |

5. 2. Potraty podle druhu, okresu bydliště a věku ženy na 1 000 žen příslušného věku

| Mimodě- ložní těho- tenství | Ostatní potraty | Potraty celkem | Věk ženy | Území, okres | Území, kraj |
|--------------------------------------|--------------------|-------------------|---------------|--------------|------------------|
| - | - | 0,07 | -14 | Kladno | Středočeský kraj |
| 0,52 | - | 8,34 | 15-19 | | |
| 0,86 | - | 16,11 | 20-24 | | |
| 1,15 | - | 31,01 | 25-29 | | |
| 1,36 | - | 24,20 | 30-34 | | |
| 1,08 | - | 18,86 | 35-39 | | |
| 0,29 | - | 9,57 | 40-44 | | |
| - | - | 0,70 | 45-49 | | |
| - | - | - | 50+ | | |
| 0,69 | - | 14,41 | celkem | | |
| - | - | 0,12 | -14 | Kolín | |
| - | - | 5,06 | 15-19 | | |
| 0,48 | - | 12,91 | 20-24 | | |
| 2,21 | - | 26,46 | 25-29 | | |
| 1,50 | - | 21,88 | 30-34 | | |
| 1,69 | - | 18,58 | 35-39 | | |
| 0,24 | - | 8,58 | 40-44 | | |
| - | - | 0,71 | 45-49 | | |
| - | - | - | 50+ | | |
| 0,85 | - | 12,90 | celkem | | |
| - | - | - | -14 | Kutná Hora | |
| - | - | 6,83 | 15-19 | | |
| - | - | 17,21 | 20-24 | | |
| 1,48 | - | 25,63 | 25-29 | | |
| 2,66 | - | 26,63 | 30-34 | | |
| 1,66 | - | 14,94 | 35-39 | | |
| 0,37 | - | 6,65 | 40-44 | | |
| - | - | 0,34 | 45-49 | | |
| - | - | - | 50+ | | |
| 0,90 | - | 13,23 | celkem | | |

5.2. Potraty podle druhu, okresu bydliště a věku ženy na 1 000 žen příslušného věku

| Území, kraj | Území, okres | Věk ženy | Samo- volné potraty | Umělá přerušovaná těhotenství | | | | |
|---------------------|-------------------|---------------|---------------------------|-------------------------------|--------------------------|-------------|-----------------------------|--------------------------------------|
| | | | | mini- interupce | interupce po 8. t. t. | celkem | z toho ze zdr. důvodů | z toho farmako- logické UPT |
| Středočeský kraj | Mělník | -14 | - | - | - | - | - | - |
| | | 15-19 | 1,14 | 2,28 | 3,80 | 6,08 | - | - |
| | | 20-24 | 5,27 | 7,47 | 3,95 | 11,42 | 1,32 | 4,83 |
| | | 25-29 | 5,37 | 9,40 | 7,05 | 16,45 | 3,02 | 5,04 |
| | | 30-34 | 7,30 | 9,27 | 3,09 | 12,36 | 1,12 | 2,81 |
| | | 35-39 | 6,00 | 7,91 | 1,91 | 9,82 | 0,27 | 3,27 |
| | | 40-44 | 2,50 | 3,42 | 1,37 | 4,78 | 1,59 | 0,68 |
| | | 45-49 | 0,42 | 1,05 | - | 1,05 | 0,42 | 0,42 |
| | | 50+ | - | - | - | - | - | - |
| | | celkem | 3,79 | 5,48 | 2,64 | 8,12 | 1,07 | 2,18 |
| | Mladá Boleslav | -14 | - | - | - | - | - | - |
| | | 15-19 | 0,36 | 3,93 | 0,72 | 4,65 | 0,36 | 3,58 |
| | | 20-24 | 3,41 | 7,59 | 2,28 | 9,86 | 0,76 | 3,79 |
| | | 25-29 | 3,45 | 11,51 | 6,62 | 18,13 | 6,04 | 6,91 |
| | | 30-34 | 3,91 | 11,48 | 7,81 | 19,29 | 7,33 | 6,35 |
| | | 35-39 | 2,76 | 10,80 | 3,68 | 14,47 | 5,97 | 6,89 |
| | | 40-44 | 1,30 | 4,27 | 1,30 | 5,57 | 2,97 | 2,23 |
| | | 45-49 | 0,38 | 0,38 | 0,19 | 0,57 | 0,19 | 0,38 |
| | | 50+ | - | - | - | - | - | - |
| | | celkem | 2,11 | 6,78 | 3,10 | 9,88 | 3,46 | 4,07 |
| | Nymburk | -14 | - | - | 0,11 | 0,11 | - | - |
| | | 15-19 | 1,62 | 1,62 | 2,03 | 3,65 | - | 1,22 |
| | | 20-24 | 4,24 | 7,54 | 3,30 | 10,84 | 0,94 | 5,66 |
| | | 25-29 | 8,13 | 6,97 | 5,42 | 12,39 | 1,16 | 3,48 |
| | | 30-34 | 10,52 | 16,57 | 3,51 | 20,08 | 1,27 | 6,69 |
| | | 35-39 | 6,92 | 6,35 | 2,02 | 8,37 | 0,58 | 1,15 |
| | | 40-44 | 2,24 | 2,46 | 0,67 | 3,13 | 1,79 | 1,12 |
| | | 45-49 | 0,23 | - | - | - | - | - |
| | | 50+ | - | - | - | - | - | - |
| | | celkem | 4,51 | 5,44 | 2,12 | 7,57 | 0,84 | 2,39 |

5. 2. Potraty podle druhu, okresu bydliště a věku ženy na 1 000 žen příslušného věku

| Mimodě- ložní těho- tenství | Ostatní potraty | Potraty celkem | Věk ženy | Území, okres | Území, kraj |
|--------------------------------------|--------------------|-------------------|---------------|----------------|------------------|
| - | - | - | -14 | Mělník | Středočeský kraj |
| - | - | 7,22 | 15-19 | | |
| - | - | 16,70 | 20-24 | | |
| 0,34 | - | 22,16 | 25-29 | | |
| 0,28 | - | 19,94 | 30-34 | | |
| 0,82 | - | 16,64 | 35-39 | | |
| - | - | 7,29 | 40-44 | | |
| - | - | 1,47 | 45-49 | | |
| - | - | - | 50+ | | |
| 0,21 | - | 12,11 | celkem | | |
| - | - | - | -14 | Mladá Boleslav | |
| - | - | 5,01 | 15-19 | | |
| - | - | 13,28 | 20-24 | | |
| 1,73 | - | 23,32 | 25-29 | | |
| 1,95 | - | 25,15 | 30-34 | | |
| 1,38 | - | 18,61 | 35-39 | | |
| 0,56 | - | 7,43 | 40-44 | | |
| - | - | 0,95 | 45-49 | | |
| - | - | - | 50+ | | |
| 0,82 | - | 12,81 | celkem | | |
| - | - | 0,11 | -14 | Nymburk | |
| - | - | 5,27 | 15-19 | | |
| 0,94 | - | 16,02 | 20-24 | | |
| 0,39 | - | 20,91 | 25-29 | | |
| 0,96 | - | 31,55 | 30-34 | | |
| 0,87 | - | 16,16 | 35-39 | | |
| - | - | 5,37 | 40-44 | | |
| - | - | 0,23 | 45-49 | | |
| - | - | - | 50+ | | |
| 0,40 | - | 12,48 | celkem | | |

5.2. Potraty podle druhu, okresu bydliště a věku ženy na 1 000 žen příslušného věku

| Území, kraj | Území, okres | Věk ženy | Samo- volné potraty | Umělá přerušená těhotenství | | | | |
|------------------|--------------|---------------|---------------------------|-----------------------------|--------------------------|-------------|-----------------------------|--------------------------------------|
| | | | | mini- interupce | interupce po 8. t. t. | celkem | z toho ze zdr. důvodů | z toho farmako- logické UPT |
| Středočeský kraj | Praha-východ | -14 | - | - | - | - | - | - |
| | | 15-19 | 0,41 | 1,03 | 0,83 | 1,86 | - | 0,83 |
| | | 20-24 | 2,74 | 5,75 | 3,29 | 9,04 | 0,27 | 4,11 |
| | | 25-29 | 8,25 | 6,13 | 2,59 | 8,72 | 1,41 | 3,07 |
| | | 30-34 | 9,24 | 7,23 | 2,35 | 9,58 | 1,51 | 3,02 |
| | | 35-39 | 7,62 | 5,88 | 1,87 | 7,75 | 1,74 | 2,14 |
| | | 40-44 | 3,03 | 3,86 | 0,84 | 4,70 | 3,13 | 0,94 |
| | | 45-49 | 0,46 | 0,58 | 0,23 | 0,81 | 0,46 | 0,12 |
| | | 50+ | - | - | - | - | - | - |
| | | celkem | 4,33 | 4,08 | 1,47 | 5,55 | 1,42 | 1,71 |
| | Praha-západ | -14 | - | - | - | - | - | - |
| | | 15-19 | 0,76 | 1,02 | 0,25 | 1,27 | - | 0,76 |
| | | 20-24 | 2,61 | 4,24 | 3,26 | 7,51 | 0,33 | 1,63 |
| | | 25-29 | 7,80 | 5,49 | 3,76 | 9,25 | 1,16 | 3,47 |
| | | 30-34 | 9,75 | 7,37 | 4,12 | 11,48 | 3,47 | 2,82 |
| | | 35-39 | 6,67 | 6,50 | 1,71 | 8,21 | 1,54 | 2,57 |
| | | 40-44 | 1,75 | 2,28 | 0,94 | 3,22 | 1,75 | 0,81 |
| | | 45-49 | 0,28 | 0,43 | - | 0,43 | 0,14 | 0,14 |
| | | 50+ | - | - | - | - | - | - |
| | | celkem | 3,87 | 3,62 | 1,70 | 5,31 | 1,24 | 1,55 |
| | Příbram | -14 | - | - | - | - | - | - |
| | | 15-19 | - | 1,50 | 1,12 | 2,62 | - | 1,50 |
| | | 20-24 | 3,21 | 5,61 | 4,81 | 10,42 | 2,00 | 5,61 |
| | | 25-29 | 11,18 | 9,43 | 3,84 | 13,28 | 1,40 | 7,69 |
| | | 30-34 | 14,37 | 11,14 | 3,52 | 14,66 | 1,17 | 7,92 |
| | | 35-39 | 8,52 | 8,52 | 3,30 | 11,81 | 1,65 | 6,04 |
| | | 40-44 | 2,71 | 3,16 | 0,23 | 3,38 | 1,80 | 1,58 |
| | | 45-49 | - | 0,86 | 0,43 | 1,30 | 1,08 | 0,22 |
| | | 50+ | - | 0,04 | - | 0,04 | 0,04 | 0,04 |
| | | celkem | 5,47 | 5,51 | 2,20 | 7,70 | 1,37 | 4,06 |

5. 2. Potraty podle druhu, okresu bydliště a věku ženy na 1 000 žen příslušného věku

| Mimodě- ložní těho- tenství | Ostatní potraty | Potraty celkem | Věk ženy | Území, okres | Území, kraj |
|--------------------------------------|--------------------|-------------------|---------------|--------------|------------------|
| - | - | - | -14 | Praha-východ | Středočeský kraj |
| - | - | 2,27 | 15-19 | | |
| 0,27 | - | 12,05 | 20-24 | | |
| 1,18 | - | 18,16 | 25-29 | | |
| 0,34 | - | 19,16 | 30-34 | | |
| 0,80 | - | 16,18 | 35-39 | | |
| 0,10 | - | 7,83 | 40-44 | | |
| - | - | 1,28 | 45-49 | | |
| - | - | - | 50+ | | |
| 0,34 | - | 10,21 | celkem | | |
| - | - | - | -14 | Praha-západ | |
| - | - | 2,03 | 15-19 | | |
| 0,33 | - | 10,44 | 20-24 | | |
| 1,16 | - | 18,20 | 25-29 | | |
| 1,30 | - | 22,54 | 30-34 | | |
| 0,34 | - | 15,23 | 35-39 | | |
| - | - | 4,97 | 40-44 | | |
| - | - | 0,71 | 45-49 | | |
| - | - | - | 50+ | | |
| 0,37 | - | 9,55 | celkem | | |
| - | - | - | -14 | Příbram | |
| - | - | 2,62 | 15-19 | | |
| 0,80 | - | 14,43 | 20-24 | | |
| 2,10 | - | 26,55 | 25-29 | | |
| 2,05 | - | 31,08 | 30-34 | | |
| 1,37 | - | 21,70 | 35-39 | | |
| 0,23 | - | 6,31 | 40-44 | | |
| - | - | 1,30 | 45-49 | | |
| - | - | 0,04 | 50+ | | |
| 0,87 | - | 14,04 | celkem | | |

5.2. Potraty podle druhu, okresu bydliště a věku ženy na 1 000 žen příslušného věku

| Území, kraj | Území, okres | Věk ženy | Samo- volné potraty | Umělá přerušená těhotenství | | | | |
|------------------|---------------------|---------------|---------------------------|-----------------------------|--------------------------|-------------|-----------------------------|--------------------------------------|
| | | | | mini- interupce | interupce po 8. t. t. | celkem | z toho ze zdr. důvodů | z toho farmako- logické UPT |
| Středočeský kraj | Rakovník | -14 | - | - | - | - | - | - |
| | | 15-19 | 2,43 | 3,23 | 0,81 | 4,04 | - | 2,43 |
| | | 20-24 | 4,31 | 8,62 | 6,90 | 15,52 | - | 2,59 |
| | | 25-29 | 13,27 | 7,68 | 6,28 | 13,97 | 2,09 | 3,49 |
| | | 30-34 | 10,26 | 9,66 | 2,41 | 12,07 | 1,21 | 3,02 |
| | | 35-39 | 12,10 | 8,07 | 2,31 | 10,37 | 1,73 | 2,31 |
| | | 40-44 | 4,32 | 3,84 | 1,44 | 5,29 | 1,92 | 0,96 |
| | | 45-49 | - | 0,93 | - | 0,93 | 0,46 | - |
| | | 50+ | - | - | - | - | - | - |
| | | celkem | 6,46 | 5,67 | 2,53 | 8,20 | 1,13 | 1,92 |
| Jihočeský kraj | České Budějovice | -14 | - | - | - | - | - | - |
| | | 15-19 | 0,23 | 1,82 | 1,37 | 3,19 | - | 1,37 |
| | | 20-24 | 4,40 | 7,57 | 5,37 | 12,95 | 2,44 | 5,13 |
| | | 25-29 | 8,22 | 9,53 | 3,36 | 12,90 | 2,62 | 5,79 |
| | | 30-34 | 11,75 | 8,24 | 2,29 | 10,53 | 2,29 | 3,97 |
| | | 35-39 | 10,29 | 8,93 | 1,82 | 10,75 | 2,12 | 4,54 |
| | | 40-44 | 5,42 | 3,48 | 1,03 | 4,52 | 3,36 | 1,03 |
| | | 45-49 | 0,25 | 0,74 | - | 0,74 | 0,37 | 0,37 |
| | | 50+ | - | - | - | - | - | - |
| | | celkem | 5,88 | 5,50 | 1,89 | 7,39 | 1,91 | 2,91 |
| | Český Krumlov | -14 | - | - | - | - | - | - |
| | | 15-19 | 2,70 | 3,38 | 3,38 | 6,76 | 0,68 | 3,38 |
| | | 20-24 | 7,35 | 10,29 | 5,14 | 15,43 | 1,47 | 5,88 |
| | | 25-29 | 11,52 | 7,88 | 3,64 | 11,52 | 1,21 | 3,64 |
| | | 30-34 | 11,10 | 10,55 | 3,89 | 14,44 | 1,67 | 7,77 |
| | | 35-39 | 8,40 | 5,77 | 1,57 | 7,35 | 1,05 | 3,67 |
| | | 40-44 | 4,89 | 2,22 | 1,33 | 3,56 | 1,78 | 1,78 |
| | | 45-49 | 0,40 | - | - | - | - | - |
| | | 50+ | - | - | - | - | - | - |
| | | celkem | 6,26 | 5,18 | 2,40 | 7,57 | 1,08 | 3,40 |

5. 2. Potraty podle druhu, okresu bydliště a věku ženy na 1 000 žen příslušného věku

| Mimodě- ložní těho- tenství | Ostatní potraty | Potraty celkem | Věk ženy | Území, okres | Území, kraj |
|--------------------------------------|--------------------|-------------------|---------------|------------------|------------------|
| - | - | - | -14 | Rakovník | Středočeský kraj |
| - | - | 6,47 | 15-19 | | |
| 1,72 | - | 21,55 | 20-24 | | |
| 2,09 | - | 29,33 | 25-29 | | |
| - | - | 22,33 | 30-34 | | |
| 0,58 | - | 23,05 | 35-39 | | |
| - | - | 9,61 | 40-44 | | |
| - | - | 0,93 | 45-49 | | |
| - | - | - | 50+ | | |
| 0,52 | - | 15,19 | celkem | | |
| - | - | - | -14 | České Budějovice | Jihočeský kraj |
| - | - | 3,42 | 15-19 | | |
| 1,47 | - | 18,81 | 20-24 | | |
| 2,62 | - | 23,74 | 25-29 | | |
| 1,68 | - | 23,96 | 30-34 | | |
| 1,21 | - | 22,25 | 35-39 | | |
| - | - | 9,94 | 40-44 | | |
| - | - | 0,98 | 45-49 | | |
| - | - | - | 50+ | | |
| 0,91 | - | 14,18 | celkem | | |
| - | - | - | -14 | Český Krumlov | |
| - | - | 9,46 | 15-19 | | |
| 1,47 | - | 24,25 | 20-24 | | |
| 5,45 | - | 28,48 | 25-29 | | |
| 1,11 | - | 26,65 | 30-34 | | |
| 1,05 | - | 16,80 | 35-39 | | |
| - | - | 8,45 | 40-44 | | |
| - | - | 0,40 | 45-49 | | |
| - | - | - | 50+ | | |
| 1,16 | - | 14,99 | celkem | | |

5.2. Potraty podle druhu, okresu bydliště a věku ženy na 1 000 žen příslušného věku

| Území, kraj | Území, okres | Věk ženy | Samo- volné potraty | Umělá přerušená těhotenství | | | | |
|----------------|----------------------|---------------|---------------------------|-----------------------------|--------------------------|-------------|-----------------------------|--------------------------------------|
| | | | | mini- interupce | interupce po 8. t. t. | celkem | z toho ze zdr. důvodů | z toho farmako- logické UPT |
| Jihočeský kraj | Jindřichův Hradec | -14 | - | 0,30 | - | 0,30 | - | 0,30 |
| | | 15-19 | 0,48 | 1,43 | 2,86 | 4,29 | - | 3,33 |
| | | 20-24 | 1,94 | 6,32 | 2,92 | 9,24 | 0,97 | 4,86 |
| | | 25-29 | 12,53 | 6,68 | 4,18 | 10,86 | 1,25 | 5,01 |
| | | 30-34 | 10,79 | 10,38 | 5,40 | 15,77 | 3,74 | 9,13 |
| | | 35-39 | 12,01 | 3,49 | 3,10 | 6,59 | 3,49 | 2,32 |
| | | 40-44 | 2,14 | 3,36 | 0,92 | 4,27 | 2,14 | 2,14 |
| | | 45-49 | - | 1,12 | - | 1,12 | 0,28 | 0,84 |
| | | 50+ | - | - | - | - | - | - |
| | | celkem | 5,39 | 4,52 | 2,50 | 7,02 | 1,69 | 3,76 |
| | Písek | -14 | - | - | - | - | - | - |
| | | 15-19 | - | 0,62 | 3,10 | 3,72 | - | 2,48 |
| | | 20-24 | 7,56 | 12,59 | 3,15 | 15,74 | 0,63 | 10,71 |
| | | 25-29 | 9,77 | 9,77 | 4,88 | 14,65 | 3,26 | 7,05 |
| | | 30-34 | 12,03 | 15,40 | 4,81 | 20,21 | 2,89 | 11,07 |
| | | 35-39 | 15,03 | 7,76 | 6,79 | 14,54 | 4,85 | 3,88 |
| | | 40-44 | 6,18 | 2,70 | 1,16 | 3,86 | 1,93 | 1,93 |
| | | 45-49 | 0,35 | - | 0,71 | 0,71 | 0,71 | - |
| | | 50+ | - | - | - | - | - | - |
| | | celkem | 7,05 | 6,44 | 3,29 | 9,72 | 2,05 | 4,79 |
| | Prachatice | -14 | - | 0,26 | - | 0,26 | - | 0,26 |
| | | 15-19 | 0,85 | 1,69 | 0,85 | 2,54 | - | 1,69 |
| | | 20-24 | 4,20 | 9,24 | 5,88 | 15,11 | 1,68 | 8,40 |
| | | 25-29 | 12,64 | 8,92 | 0,74 | 9,67 | - | 5,95 |
| | | 30-34 | 6,24 | 9,71 | 2,77 | 12,48 | 2,08 | 1,39 |
| | | 35-39 | 7,30 | 5,98 | 2,66 | 8,63 | 0,66 | 3,98 |
| | | 40-44 | 3,17 | 2,64 | - | 2,64 | 1,06 | 1,06 |
| | | 45-49 | 0,51 | 0,51 | - | 0,51 | 0,51 | 0,51 |
| | | 50+ | - | - | - | - | - | - |
| | | celkem | 4,76 | 5,24 | 1,62 | 6,85 | 0,86 | 3,05 |

5. 2. Potraty podle druhu, okresu bydliště a věku ženy na 1 000 žen příslušného věku

| Mimodě- ložní těho- tenství | Ostatní potraty | Potraty celkem | Věk ženy | Území, okres | Území, kraj |
|--------------------------------------|--------------------|-------------------|---------------|-------------------|----------------|
| - | - | 0,30 | -14 | Jindřichův Hradec | Jihočeský kraj |
| - | - | 4,76 | 15-19 | | |
| - | - | 11,18 | 20-24 | | |
| 1,25 | - | 24,64 | 25-29 | | |
| 1,66 | - | 28,23 | 30-34 | | |
| 1,16 | - | 19,76 | 35-39 | | |
| 0,31 | - | 6,72 | 40-44 | | |
| - | - | 1,12 | 45-49 | | |
| - | - | - | 50+ | | |
| 0,60 | - | 13,01 | celkem | | |
| - | - | - | -14 | Písek | |
| - | - | 3,72 | 15-19 | | |
| 1,26 | - | 24,56 | 20-24 | | |
| 2,71 | - | 27,13 | 25-29 | | |
| 1,44 | - | 33,69 | 30-34 | | |
| 0,48 | - | 30,05 | 35-39 | | |
| - | - | 10,05 | 40-44 | | |
| - | - | 1,06 | 45-49 | | |
| - | - | - | 50+ | | |
| 0,75 | - | 17,53 | celkem | | |
| - | - | 0,26 | -14 | Prachatice | |
| - | - | 3,38 | 15-19 | | |
| - | - | 19,31 | 20-24 | | |
| 1,49 | - | 23,79 | 25-29 | | |
| 0,69 | - | 19,42 | 30-34 | | |
| - | - | 15,94 | 35-39 | | |
| 1,06 | - | 6,87 | 40-44 | | |
| - | - | 1,03 | 45-49 | | |
| - | - | - | 50+ | | |
| 0,48 | - | 12,09 | celkem | | |

5.2. Potraty podle druhu, okresu bydliště a věku ženy na 1 000 žen příslušného věku

| Území, kraj | Území, okres | Věk ženy | Samo- volné potraty | Umělá přerušená těhotenství | | | | |
|----------------|--------------|---------------|---------------------------|-----------------------------|--------------------------|-------------|-----------------------------|--------------------------------------|
| | | | | mini- interupce | interupce po 8. t. t. | celkem | z toho ze zdr. důvodů | z toho farmako- logické UPT |
| Jihočeský kraj | Strakonice | -14 | - | - | - | - | - | - |
| | | 15-19 | - | 1,22 | 1,22 | 2,44 | - | 1,22 |
| | | 20-24 | 1,98 | 7,25 | 4,61 | 11,87 | - | 3,96 |
| | | 25-29 | 8,90 | 8,35 | 1,67 | 10,02 | 0,56 | 4,45 |
| | | 30-34 | 8,76 | 9,74 | 2,92 | 12,66 | 2,43 | 6,33 |
| | | 35-39 | 5,30 | 8,20 | 4,34 | 12,54 | 3,38 | 5,30 |
| | | 40-44 | 1,92 | 2,30 | 0,77 | 3,07 | 1,92 | 0,38 |
| | | 45-49 | - | - | - | - | - | - |
| | | 50+ | - | - | - | - | - | - |
| | | celkem | 3,67 | 4,91 | 2,01 | 6,92 | 1,25 | 2,84 |
| | Tábor | -14 | - | 0,13 | - | 0,13 | 0,13 | - |
| | | 15-19 | 0,42 | 3,35 | 1,26 | 4,60 | - | 0,84 |
| | | 20-24 | 6,82 | 7,27 | 1,82 | 9,09 | 0,45 | 1,36 |
| | | 25-29 | 12,00 | 9,00 | 2,62 | 11,62 | 1,12 | 3,37 |
| | | 30-34 | 11,79 | 6,94 | 3,47 | 10,41 | 2,77 | 1,73 |
| | | 35-39 | 9,72 | 8,10 | 1,94 | 10,04 | 2,59 | 1,94 |
| | | 40-44 | 3,18 | 2,12 | 0,53 | 2,65 | 2,12 | 0,26 |
| | | 45-49 | 0,25 | 0,74 | - | 0,74 | 0,74 | - |
| | | 50+ | - | - | - | - | - | - |
| celkem | | 5,93 | 4,98 | 1,52 | 6,50 | 1,52 | 1,23 | |
| Plzeňský kraj | Domažlice | -14 | - | - | 0,23 | 0,23 | 0,23 | - |
| | | 15-19 | 1,50 | 0,75 | 0,75 | 1,50 | - | 0,75 |
| | | 20-24 | 4,17 | 2,50 | - | 2,50 | - | 0,83 |
| | | 25-29 | 13,50 | 5,40 | 2,70 | 8,10 | 0,67 | 4,72 |
| | | 30-34 | 5,52 | 7,37 | 1,84 | 9,21 | 1,84 | 5,52 |
| | | 35-39 | 7,64 | 5,10 | 3,18 | 8,28 | - | 4,46 |
| | | 40-44 | 3,44 | 0,98 | 0,49 | 1,47 | 0,98 | 0,49 |
| | | 45-49 | 0,44 | 0,44 | - | 0,44 | 0,44 | 0,44 |
| | | 50+ | - | - | - | - | - | - |
| | | celkem | 4,85 | 3,03 | 1,30 | 4,33 | 0,69 | 2,34 |

5. 2. Potraty podle druhu, okresu bydliště a věku ženy na 1 000 žen příslušného věku

| Mimodě- ložní těho- tenství | Ostatní potraty | Potraty celkem | Věk ženy | Území, okres | Území, kraj |
|--------------------------------------|--------------------|-------------------|---------------|--------------|----------------|
| - | - | - | -14 | Strakonice | Jihočeský kraj |
| - | - | 2,44 | 15-19 | | |
| - | - | 13,84 | 20-24 | | |
| - | - | 18,92 | 25-29 | | |
| 0,97 | - | 22,40 | 30-34 | | |
| 0,96 | - | 18,80 | 35-39 | | |
| - | - | 4,99 | 40-44 | | |
| - | - | - | 45-49 | | |
| - | - | - | 50+ | | |
| 0,28 | - | 10,87 | celkem | | |
| - | - | 0,13 | -14 | Tábor | |
| - | - | 5,02 | 15-19 | | |
| 0,91 | - | 16,82 | 20-24 | | |
| 3,37 | - | 27,00 | 25-29 | | |
| 1,73 | - | 23,93 | 30-34 | | |
| 0,97 | - | 20,73 | 35-39 | | |
| 0,26 | - | 6,09 | 40-44 | | |
| - | - | 0,99 | 45-49 | | |
| - | - | - | 50+ | | |
| 0,95 | - | 13,39 | celkem | | |
| - | - | 0,23 | -14 | Domažlice | Plzeňský kraj |
| - | - | 3,00 | 15-19 | | |
| - | - | 6,67 | 20-24 | | |
| 2,02 | - | 23,62 | 25-29 | | |
| 0,61 | - | 15,35 | 30-34 | | |
| 1,27 | - | 17,20 | 35-39 | | |
| - | - | 4,91 | 40-44 | | |
| - | - | 0,87 | 45-49 | | |
| - | - | - | 50+ | | |
| 0,52 | - | 9,70 | celkem | | |

5.2. Potraty podle druhu, okresu bydliště a věku ženy na 1 000 žen příslušného věku

| Území, kraj | Území, okres | Věk ženy | Samo- volné potraty | Umělá přerušená těhotenství | | | | |
|---------------|--------------|---------------|---------------------------|-----------------------------|--------------------------|-------------|-----------------------------|--------------------------------------|
| | | | | mini- interupce | interupce po 8. t. t. | celkem | z toho ze zdr. důvodů | z toho farmako- logické UPT |
| Plzeňský kraj | Klatovy | -14 | - | - | - | - | - | - |
| | | 15-19 | 2,45 | 0,49 | 0,49 | 0,98 | - | - |
| | | 20-24 | 4,15 | 2,59 | 1,56 | 4,15 | 1,04 | 0,52 |
| | | 25-29 | 13,00 | 1,86 | 1,86 | 3,71 | 0,46 | 0,93 |
| | | 30-34 | 15,77 | 1,31 | 1,31 | 2,63 | 0,88 | 1,31 |
| | | 35-39 | 11,97 | 0,83 | 1,65 | 2,48 | 1,65 | 0,41 |
| | | 40-44 | 1,65 | 1,65 | 1,32 | 2,97 | 2,64 | 0,33 |
| | | 45-49 | - | - | - | - | - | - |
| | | 50+ | - | - | - | - | - | - |
| | | celkem | 6,39 | 1,15 | 1,09 | 2,25 | 0,98 | 0,46 |
| | Plzeň-město | -14 | - | 0,07 | - | 0,07 | - | 0,07 |
| | | 15-19 | 1,02 | 0,76 | 1,27 | 2,04 | 0,25 | 0,51 |
| | | 20-24 | 3,08 | 3,08 | 4,10 | 7,18 | 0,26 | 2,31 |
| | | 25-29 | 9,22 | 2,20 | 4,61 | 6,81 | 1,20 | 0,80 |
| | | 30-34 | 9,42 | 5,34 | 2,51 | 7,85 | 1,73 | 2,36 |
| | | 35-39 | 7,67 | 2,36 | 2,51 | 4,87 | 1,03 | 0,59 |
| | | 40-44 | 4,26 | 2,13 | 1,20 | 3,33 | 0,80 | 0,40 |
| | | 45-49 | 0,39 | - | 0,13 | 0,13 | - | - |
| | | 50+ | - | - | - | - | - | - |
| | | celkem | 5,08 | 2,26 | 2,12 | 4,38 | 0,78 | 0,92 |
| | Plzeň-jih | -14 | - | - | - | - | - | - |
| | | 15-19 | 1,29 | 1,29 | 1,29 | 2,58 | 0,64 | 0,64 |
| | | 20-24 | 5,35 | 3,34 | 4,01 | 7,35 | 0,67 | 2,67 |
| | | 25-29 | 14,81 | 6,83 | 3,42 | 10,25 | 1,14 | 3,99 |
| | | 30-34 | 12,91 | 7,65 | 2,39 | 10,04 | 0,96 | 3,83 |
| | | 35-39 | 9,44 | 1,35 | 3,60 | 4,94 | 3,15 | 1,35 |
| | | 40-44 | 4,10 | 1,86 | - | 1,86 | 0,74 | 1,49 |
| | | 45-49 | 0,69 | 0,35 | - | 0,35 | - | - |
| | | 50+ | - | - | - | - | - | - |
| | | celkem | 6,61 | 3,00 | 1,84 | 4,83 | 1,02 | 1,84 |

5. 2. Potraty podle druhu, okresu bydliště a věku ženy na 1 000 žen příslušného věku

| Mimodě- ložní těho- tenství | Ostatní potraty | Potraty celkem | Věk ženy | Území, okres | Území, kraj |
|--------------------------------------|--------------------|-------------------|---------------|--------------|---------------|
| - | - | - | -14 | Klatovy | Plzeňský kraj |
| - | - | 3,43 | 15-19 | | |
| - | - | 8,30 | 20-24 | | |
| 1,86 | - | 18,57 | 25-29 | | |
| 1,75 | - | 20,15 | 30-34 | | |
| 0,83 | - | 15,28 | 35-39 | | |
| 0,33 | - | 4,95 | 40-44 | | |
| - | - | - | 45-49 | | |
| - | - | - | 50+ | | |
| 0,63 | - | 9,27 | celkem | | |
| - | - | 0,07 | -14 | Plzeň-město | |
| - | - | 3,05 | 15-19 | | |
| 1,28 | - | 11,53 | 20-24 | | |
| 2,41 | - | 18,44 | 25-29 | | |
| 2,20 | - | 19,48 | 30-34 | | |
| 1,03 | - | 13,57 | 35-39 | | |
| 0,40 | - | 7,99 | 40-44 | | |
| - | - | 0,52 | 45-49 | | |
| - | - | - | 50+ | | |
| 1,00 | - | 10,45 | celkem | | |
| - | - | - | -14 | Plzeň-jih | |
| - | - | 3,87 | 15-19 | | |
| 0,67 | - | 13,37 | 20-24 | | |
| 1,71 | - | 26,77 | 25-29 | | |
| 0,48 | - | 23,43 | 30-34 | | |
| 0,90 | - | 15,28 | 35-39 | | |
| - | - | 5,96 | 40-44 | | |
| - | - | 1,04 | 45-49 | | |
| - | - | - | 50+ | | |
| 0,48 | - | 11,92 | celkem | | |

5.2. Potraty podle druhu, okresu bydliště a věku ženy na 1 000 žen příslušného věku

| Území, kraj | Území, okres | Věk ženy | Samo- volné potraty | Umělá přerušená těhotenství | | | | |
|---------------|--------------|---------------|---------------------------|-----------------------------|--------------------------|-------------|-----------------------------|--------------------------------------|
| | | | | mini- interupce | interupce po 8. t. t. | celkem | z toho ze zdr. důvodů | z toho farmako- logické UPT |
| Plzeňský kraj | Plzeň-sever | -14 | - | - | - | - | - | - |
| | | 15-19 | - | 1,07 | 4,81 | 5,88 | 1,07 | 1,07 |
| | | 20-24 | 8,86 | 2,77 | 3,88 | 6,65 | 0,55 | 1,11 |
| | | 25-29 | 10,47 | 5,01 | 0,91 | 5,92 | 0,91 | 2,73 |
| | | 30-34 | 10,40 | 5,20 | 1,20 | 6,40 | 1,20 | 2,00 |
| | | 35-39 | 5,94 | 5,20 | 2,60 | 7,80 | 2,23 | 3,34 |
| | | 40-44 | 3,40 | 2,16 | 0,93 | 3,09 | 0,62 | 0,93 |
| | | 45-49 | 0,29 | 0,29 | - | 0,29 | - | - |
| | | 50+ | - | - | - | - | - | - |
| | | celkem | 5,25 | 2,99 | 1,75 | 4,74 | 0,90 | 1,52 |
| | Rokycany | -14 | - | - | - | - | - | - |
| | | 15-19 | 0,95 | 0,95 | 2,85 | 3,80 | - | 0,95 |
| | | 20-24 | 2,93 | 4,88 | 4,88 | 9,76 | 3,90 | 1,95 |
| | | 25-29 | 12,97 | 3,05 | 3,81 | 6,86 | 0,76 | 1,53 |
| | | 30-34 | 10,72 | 4,69 | 2,68 | 7,37 | 0,67 | 2,01 |
| | | 35-39 | 6,18 | 4,32 | 1,24 | 5,56 | 1,24 | - |
| | | 40-44 | 1,62 | 2,70 | 0,54 | 3,24 | 2,70 | - |
| | | 45-49 | 1,01 | 0,51 | - | 0,51 | - | - |
| | | 50+ | - | - | - | - | - | - |
| | | celkem | 5,04 | 2,91 | 1,94 | 4,84 | 1,26 | 0,77 |
| | Tachov | -14 | - | - | - | - | - | - |
| | | 15-19 | - | 1,66 | 2,50 | 4,16 | 1,66 | 1,66 |
| | | 20-24 | 9,95 | 8,29 | 2,49 | 10,78 | 0,83 | 8,29 |
| | | 25-29 | 9,20 | 13,80 | 3,94 | 17,74 | 2,63 | 10,51 |
| | | 30-34 | 15,20 | 12,27 | 1,75 | 14,03 | 0,58 | 10,52 |
| | | 35-39 | 5,79 | 7,53 | 1,74 | 9,27 | 1,16 | 5,21 |
| | | 40-44 | 5,75 | 2,61 | - | 2,61 | 0,52 | 2,09 |
| | | 45-49 | 0,91 | - | 0,46 | 0,46 | 0,46 | - |
| | | 50+ | - | - | - | - | - | - |
| | | celkem | 6,54 | 6,28 | 1,66 | 7,93 | 1,05 | 5,14 |

5. 2. Potraty podle druhu, okresu bydliště a věku ženy na 1 000 žen příslušného věku

| Mimodě- ložní těho- tenství | Ostatní potraty | Potraty celkem | Věk ženy | Území, okres | Území, kraj |
|--------------------------------------|--------------------|-------------------|---------------|--------------|---------------|
| - | - | - | -14 | Plzeň-sever | Plzeňský kraj |
| - | - | 5,88 | 15-19 | | |
| 3,88 | - | 19,39 | 20-24 | | |
| 0,91 | - | 17,30 | 25-29 | | |
| 1,60 | - | 18,40 | 30-34 | | |
| 1,86 | - | 15,60 | 35-39 | | |
| - | - | 6,48 | 40-44 | | |
| - | - | 0,59 | 45-49 | | |
| - | - | - | 50+ | | |
| 1,02 | - | 11,01 | celkem | | |
| - | - | - | -14 | Rokycany | |
| - | - | 4,75 | 15-19 | | |
| - | - | 12,68 | 20-24 | | |
| 2,29 | - | 22,12 | 25-29 | | |
| 1,34 | - | 19,44 | 30-34 | | |
| 1,24 | - | 12,97 | 35-39 | | |
| 0,54 | - | 5,40 | 40-44 | | |
| - | - | 1,52 | 45-49 | | |
| - | - | - | 50+ | | |
| 0,77 | - | 10,66 | celkem | | |
| - | - | - | -14 | Tachov | |
| - | - | 4,16 | 15-19 | | |
| 0,83 | - | 21,56 | 20-24 | | |
| 0,66 | - | 27,60 | 25-29 | | |
| 1,17 | - | 30,39 | 30-34 | | |
| - | - | 15,06 | 35-39 | | |
| 0,52 | - | 8,88 | 40-44 | | |
| - | - | 1,37 | 45-49 | | |
| - | - | - | 50+ | | |
| 0,44 | - | 14,91 | celkem | | |

5.2. Potraty podle druhu, okresu bydliště a věku ženy na 1 000 žen příslušného věku

| Území, kraj | Území, okres | Věk ženy | Samo- volné potraty | Umělá přerušovaná těhotenství | | | | |
|------------------|--------------|---------------|---------------------------|-------------------------------|--------------------------|--------------|-----------------------------|--------------------------------------|
| | | | | mini- interupce | interupce po 8. t. t. | celkem | z toho ze zdr. důvodů | z toho farmako- logické UPT |
| Karlovarský kraj | Cheb | -14 | - | 0,16 | - | 0,16 | - | 0,16 |
| | | 15-19 | 0,93 | 1,39 | 4,18 | 5,57 | - | 2,78 |
| | | 20-24 | 6,32 | 10,20 | 8,26 | 18,46 | - | 9,72 |
| | | 25-29 | 6,90 | 10,78 | 7,33 | 18,10 | 0,86 | 9,05 |
| | | 30-34 | 10,45 | 13,16 | 6,19 | 19,36 | 1,94 | 9,29 |
| | | 35-39 | 5,81 | 7,75 | 4,26 | 12,02 | 1,94 | 5,81 |
| | | 40-44 | 5,05 | 2,97 | 0,59 | 3,56 | 2,08 | 1,19 |
| | | 45-49 | 0,26 | 0,78 | - | 0,78 | 0,26 | 0,52 |
| | | 50+ | - | - | - | - | - | - |
| | | celkem | 4,82 | 6,19 | 3,81 | 10,01 | 1,06 | 4,92 |
| | Karlovy Vary | -14 | - | - | - | - | - | - |
| | | 15-19 | 0,41 | 3,25 | 2,85 | 6,10 | 0,41 | 3,66 |
| | | 20-24 | 2,09 | 6,70 | 6,28 | 12,98 | 0,84 | 6,70 |
| | | 25-29 | 8,50 | 14,87 | 3,54 | 18,41 | 0,71 | 14,51 |
| | | 30-34 | 7,72 | 13,28 | 4,32 | 17,60 | 1,54 | 11,73 |
| | | 35-39 | 5,75 | 6,35 | 3,33 | 9,68 | 2,42 | 3,93 |
| | | 40-44 | 0,98 | 2,46 | 1,23 | 3,69 | 1,23 | 2,22 |
| | | 45-49 | 0,21 | 0,43 | 0,21 | 0,64 | 0,43 | 0,43 |
| | | 50+ | - | - | - | - | - | - |
| | | celkem | 3,44 | 6,19 | 2,75 | 8,94 | 1,09 | 5,58 |
| | Sokolov | -14 | - | - | - | - | - | - |
| | | 15-19 | 2,55 | 4,58 | 3,05 | 7,64 | 0,51 | 4,58 |
| | | 20-24 | 3,52 | 13,59 | 6,04 | 19,63 | 2,01 | 11,58 |
| | | 25-29 | 10,16 | 14,39 | 5,08 | 19,47 | 1,27 | 10,16 |
| | | 30-34 | 5,02 | 9,27 | 6,56 | 15,83 | - | 7,72 |
| | | 35-39 | 5,05 | 10,48 | 4,27 | 14,75 | 1,16 | 7,76 |
| | | 40-44 | 1,34 | 2,34 | 1,00 | 3,35 | 1,34 | 1,67 |
| | | 45-49 | 0,29 | 0,58 | 0,29 | 0,86 | 0,29 | 0,29 |
| | | 50+ | - | - | - | - | - | - |
| | | celkem | 3,73 | 7,24 | 3,46 | 10,70 | 0,89 | 5,68 |

5. 2. Potraty podle druhu, okresu bydliště a věku ženy na 1 000 žen příslušného věku

| Mimodě- ložní těho- tenství | Ostatní potraty | Potraty celkem | Věk ženy | Území, okres | Území, kraj |
|--------------------------------------|--------------------|-------------------|---------------|--------------|------------------|
| - | - | 0,16 | -14 | Cheb | Karlovarský kraj |
| - | - | 6,50 | 15-19 | | |
| 0,97 | - | 25,75 | 20-24 | | |
| 1,72 | - | 26,72 | 25-29 | | |
| 1,16 | - | 30,97 | 30-34 | | |
| 0,39 | - | 18,22 | 35-39 | | |
| - | - | 8,61 | 40-44 | | |
| - | - | 1,05 | 45-49 | | |
| - | - | - | 50+ | | |
| 0,53 | - | 15,35 | celkem | | |
| - | - | - | -14 | Karlovy Vary | |
| 0,81 | - | 7,32 | 15-19 | | |
| 0,84 | - | 15,91 | 20-24 | | |
| 2,48 | - | 29,38 | 25-29 | | |
| 1,23 | - | 26,55 | 30-34 | | |
| 2,12 | - | 17,54 | 35-39 | | |
| - | - | 4,68 | 40-44 | | |
| - | - | 0,86 | 45-49 | | |
| - | - | - | 50+ | | |
| 0,96 | - | 13,34 | celkem | | |
| - | - | - | -14 | Sokolov | |
| - | - | 10,18 | 15-19 | | |
| - | - | 23,15 | 20-24 | | |
| 0,85 | - | 30,47 | 25-29 | | |
| 0,39 | - | 21,24 | 30-34 | | |
| 0,39 | - | 20,19 | 35-39 | | |
| - | - | 4,69 | 40-44 | | |
| - | - | 1,15 | 45-49 | | |
| - | - | - | 50+ | | |
| 0,22 | - | 14,66 | celkem | | |

5.2. Potraty podle druhu, okresu bydliště a věku ženy na 1 000 žen příslušného věku

| Území, kraj | Území, okres | Věk ženy | Samo- volné potraty | Umělá přerušená těhotenství | | | | |
|--------------|--------------|---------------|---------------------------|-----------------------------|--------------------------|--------------|-----------------------------|--------------------------------------|
| | | | | mini- interupce | interupce po 8. t. t. | celkem | z toho ze zdr. důvodů | z toho farmako- logické UPT |
| Ústecký kraj | Děčín | -14 | - | - | - | - | - | - |
| | | 15-19 | 1,52 | 1,22 | 1,83 | 3,05 | 0,61 | 1,22 |
| | | 20-24 | 6,27 | 10,90 | 7,27 | 18,16 | 1,32 | 9,25 |
| | | 25-29 | 11,13 | 12,34 | 5,42 | 17,76 | 2,41 | 10,53 |
| | | 30-34 | 10,06 | 13,22 | 5,17 | 18,40 | 2,87 | 9,49 |
| | | 35-39 | 7,18 | 4,97 | 1,66 | 6,63 | 0,83 | 4,14 |
| | | 40-44 | 3,58 | 2,24 | 0,89 | 3,13 | 2,24 | 1,12 |
| | | 45-49 | 0,37 | 0,55 | - | 0,55 | 0,18 | 0,37 |
| | | 50+ | - | - | - | - | - | - |
| | | celkem | 5,26 | 5,82 | 2,78 | 8,60 | 1,43 | 4,58 |
| | Chomutov | -14 | - | - | - | - | - | - |
| | | 15-19 | 3,58 | 4,56 | 5,21 | 9,77 | 0,65 | 1,95 |
| | | 20-24 | 10,26 | 14,37 | 12,32 | 26,68 | 1,37 | 5,47 |
| | | 25-29 | 10,40 | 16,52 | 8,57 | 25,08 | 2,75 | 4,89 |
| | | 30-34 | 12,17 | 15,08 | 6,08 | 21,16 | 1,59 | 2,91 |
| | | 35-39 | 9,05 | 9,31 | 5,17 | 14,49 | 2,33 | 2,85 |
| | | 40-44 | 5,85 | 4,12 | 1,52 | 5,64 | 4,98 | 0,43 |
| | | 45-49 | - | 0,40 | 0,20 | 0,60 | 0,60 | - |
| | | 50+ | - | - | - | - | - | - |
| | | celkem | 6,90 | 8,45 | 4,94 | 13,39 | 2,11 | 2,34 |
| | Litoměřice | -14 | - | - | - | - | - | - |
| | | 15-19 | 0,36 | 1,42 | 1,07 | 2,49 | 0,36 | 1,07 |
| | | 20-24 | 5,04 | 7,37 | 5,04 | 12,42 | 2,72 | 3,10 |
| | | 25-29 | 11,22 | 9,62 | 6,73 | 16,35 | 2,56 | 3,53 |
| | | 30-34 | 14,85 | 9,02 | 2,91 | 11,94 | 1,75 | 4,37 |
| | | 35-39 | 8,83 | 6,62 | 1,66 | 8,28 | 0,55 | 1,66 |
| | | 40-44 | 5,10 | 2,98 | 0,64 | 3,62 | 2,55 | 0,64 |
| | | 45-49 | 0,82 | - | - | - | - | - |
| | | 50+ | - | - | - | - | - | - |
| | | celkem | 6,36 | 4,85 | 2,23 | 7,08 | 1,43 | 1,83 |

5. 2. Potraty podle druhu, okresu bydliště a věku ženy na 1 000 žen příslušného věku

| Mimodě- ložní těho- tenství | Ostatní potraty | Potraty celkem | Věk ženy | Území, okres | Území, kraj |
|--------------------------------------|--------------------|-------------------|---------------|--------------|--------------|
| - | - | - | -14 | Děčín | Ústecký kraj |
| - | - | 4,57 | 15-19 | | |
| 2,31 | - | 26,75 | 20-24 | | |
| 2,71 | - | 31,60 | 25-29 | | |
| 2,01 | - | 30,47 | 30-34 | | |
| 1,38 | - | 15,19 | 35-39 | | |
| - | - | 6,71 | 40-44 | | |
| - | - | 0,92 | 45-49 | | |
| - | - | - | 50+ | | |
| 1,05 | - | 14,91 | celkem | | |
| - | - | - | -14 | Chomutov | |
| - | - | 13,35 | 15-19 | | |
| 1,71 | - | 38,66 | 20-24 | | |
| 0,92 | - | 36,40 | 25-29 | | |
| 3,17 | - | 36,51 | 30-34 | | |
| 1,29 | - | 24,83 | 35-39 | | |
| 0,65 | - | 12,14 | 40-44 | | |
| - | - | 0,60 | 45-49 | | |
| - | - | - | 50+ | | |
| 1,06 | - | 21,35 | celkem | | |
| - | - | - | -14 | Litoměřice | |
| - | - | 2,84 | 15-19 | | |
| 0,39 | - | 17,85 | 20-24 | | |
| 0,32 | - | 27,88 | 25-29 | | |
| 1,46 | - | 28,24 | 30-34 | | |
| 0,83 | - | 17,94 | 35-39 | | |
| - | - | 8,72 | 40-44 | | |
| - | - | 0,82 | 45-49 | | |
| - | - | - | 50+ | | |
| 0,40 | - | 13,84 | celkem | | |

5.2. Potraty podle druhu, okresu bydliště a věku ženy na 1 000 žen příslušného věku

| Území, kraj | Území, okres | Věk ženy | Samo- volné potraty | Umělá přerušená těhotenství | | | | |
|--------------|--------------|---------------|---------------------------|-----------------------------|--------------------------|--------------|-----------------------------|--------------------------------------|
| | | | | mini- interupce | interupce po 8. t. t. | celkem | z toho ze zdr. důvodů | z toho farmako- logické UPT |
| Ústecký kraj | Louny | -14 | - | 0,15 | 0,15 | 0,29 | - | 0,15 |
| | | 15-19 | 2,38 | 1,90 | 6,19 | 8,10 | - | - |
| | | 20-24 | 5,70 | 12,95 | 12,43 | 25,38 | 2,59 | 1,55 |
| | | 25-29 | 14,22 | 14,66 | 6,03 | 20,69 | 1,29 | 1,72 |
| | | 30-34 | 13,96 | 12,80 | 4,65 | 17,45 | 0,78 | 1,94 |
| | | 35-39 | 6,61 | 9,91 | 2,57 | 12,48 | 1,47 | 1,47 |
| | | 40-44 | 3,74 | 5,30 | 1,25 | 6,54 | 4,67 | 0,31 |
| | | 45-49 | 0,84 | - | 0,28 | 0,28 | 0,28 | - |
| | | 50+ | - | - | - | - | - | - |
| | | celkem | 6,40 | 7,64 | 4,12 | 11,76 | 1,63 | 0,98 |
| | Most | -14 | - | - | - | - | - | - |
| | | 15-19 | 3,03 | 3,41 | 4,54 | 7,95 | 1,14 | 0,38 |
| | | 20-24 | 4,73 | 13,00 | 9,46 | 22,46 | 0,79 | 2,36 |
| | | 25-29 | 9,04 | 15,73 | 7,03 | 22,76 | 1,34 | 2,68 |
| | | 30-34 | 12,31 | 17,36 | 3,79 | 21,14 | 2,84 | 5,05 |
| | | 35-39 | 5,53 | 11,37 | 2,76 | 14,13 | 1,23 | 2,76 |
| | | 40-44 | 1,79 | 5,38 | 1,02 | 6,40 | 5,63 | 0,51 |
| | | 45-49 | 0,22 | 0,22 | - | 0,22 | 0,22 | - |
| | | 50+ | - | - | - | - | - | - |
| | | celkem | 4,88 | 8,85 | 3,57 | 12,42 | 1,96 | 1,83 |
| | Teplice | -14 | - | 0,11 | 0,11 | 0,21 | 0,11 | 0,11 |
| | | 15-19 | 1,63 | 2,61 | 3,59 | 6,19 | 0,33 | 1,30 |
| | | 20-24 | 8,25 | 9,63 | 9,63 | 19,26 | 1,72 | 3,09 |
| | | 25-29 | 10,13 | 14,01 | 10,13 | 24,14 | 2,09 | 4,47 |
| | | 30-34 | 11,76 | 15,78 | 5,35 | 21,12 | 1,07 | 5,35 |
| | | 35-39 | 8,17 | 10,81 | 2,90 | 13,71 | 1,32 | 4,22 |
| | | 40-44 | 3,44 | 3,44 | 2,15 | 5,59 | 4,51 | 0,86 |
| | | 45-49 | 0,18 | 0,37 | - | 0,37 | - | 0,37 |
| | | 50+ | - | - | - | - | - | - |
| | | celkem | 5,75 | 7,49 | 4,27 | 11,76 | 1,63 | 2,63 |

5. 2. Potraty podle druhu, okresu bydliště a věku ženy na 1 000 žen příslušného věku

| Mimodě- ložní těho- tenství | Ostatní potraty | Potraty celkem | Věk ženy | Území, okres | Území, kraj |
|--------------------------------------|--------------------|-------------------|---------------|--------------|--------------|
| - | - | 0,29 | -14 | Louny | Ústecký kraj |
| - | - | 10,48 | 15-19 | | |
| 2,07 | - | 33,14 | 20-24 | | |
| 1,29 | - | 36,21 | 25-29 | | |
| 1,94 | - | 33,35 | 30-34 | | |
| 0,37 | - | 19,46 | 35-39 | | |
| 0,31 | - | 10,60 | 40-44 | | |
| - | - | 1,12 | 45-49 | | |
| - | - | - | 50+ | | |
| 0,76 | - | 18,92 | celkem | | |
| - | - | - | -14 | Most | |
| - | - | 10,98 | 15-19 | | |
| - | - | 27,19 | 20-24 | | |
| 1,34 | - | 33,13 | 25-29 | | |
| 0,32 | - | 33,76 | 30-34 | | |
| 0,61 | - | 20,28 | 35-39 | | |
| - | - | 8,19 | 40-44 | | |
| - | - | 0,45 | 45-49 | | |
| - | - | - | 50+ | | |
| 0,31 | - | 17,61 | celkem | | |
| - | - | 0,21 | -14 | Teplice | |
| - | - | 7,83 | 15-19 | | |
| 1,38 | - | 28,89 | 20-24 | | |
| 1,49 | - | 35,77 | 25-29 | | |
| 2,41 | - | 35,29 | 30-34 | | |
| 1,05 | - | 22,93 | 35-39 | | |
| 0,21 | - | 9,24 | 40-44 | | |
| - | - | 0,55 | 45-49 | | |
| - | - | - | 50+ | | |
| 0,85 | - | 18,36 | celkem | | |

5.2. Potraty podle druhu, okresu bydliště a věku ženy na 1 000 žen příslušného věku

| Území, kraj | Území, okres | Věk ženy | Samo- volné potraty | Umělá přerušovaná těhotenství | | | | |
|----------------|-----------------------|---------------|---------------------------|-------------------------------|--------------------------|--------------|-----------------------------|--------------------------------------|
| | | | | mini- interupce | interupce po 8. t. t. | celkem | z toho ze zdr. důvodů | z toho farmako- logické UPT |
| Ústecký kraj | Ústí nad Labem | -14 | - | - | 0,22 | 0,22 | 0,22 | - |
| | | 15-19 | 3,63 | 2,64 | 4,62 | 7,27 | 0,99 | 1,98 |
| | | 20-24 | 9,06 | 9,06 | 4,71 | 13,77 | 0,36 | 3,99 |
| | | 25-29 | 8,00 | 11,08 | 7,39 | 18,47 | 4,92 | 2,46 |
| | | 30-34 | 9,66 | 11,71 | 4,68 | 16,39 | 1,76 | 4,98 |
| | | 35-39 | 11,13 | 5,84 | 4,17 | 10,02 | 2,78 | 3,34 |
| | | 40-44 | 2,71 | 2,94 | 1,36 | 4,29 | 3,39 | 0,68 |
| | | 45-49 | 0,39 | 0,39 | 0,20 | 0,59 | 0,39 | 0,20 |
| | | 50+ | 0,04 | - | - | - | - | - |
| | | celkem | 5,87 | 5,68 | 3,56 | 9,24 | 2,15 | 2,27 |
| Liberecký kraj | Česká Lípa | -14 | - | - | - | - | - | - |
| | | 15-19 | 1,64 | 5,33 | 1,64 | 6,97 | - | 6,97 |
| | | 20-24 | 3,28 | 12,31 | 6,16 | 18,47 | 2,05 | 16,82 |
| | | 25-29 | 6,97 | 13,21 | 8,80 | 22,01 | 2,57 | 17,61 |
| | | 30-34 | 10,23 | 14,39 | 4,16 | 18,54 | 0,32 | 17,26 |
| | | 35-39 | 8,42 | 11,23 | 4,37 | 15,60 | 2,50 | 13,73 |
| | | 40-44 | 3,81 | 5,08 | 0,25 | 5,33 | 1,78 | 4,82 |
| | | 45-49 | 0,96 | 0,96 | 0,24 | 1,20 | 0,48 | 1,20 |
| | | 50+ | - | - | - | - | - | - |
| | | celkem | 4,94 | 8,34 | 3,26 | 11,61 | 1,36 | 10,34 |
| | Jablonec nad Nisou | -14 | - | - | - | - | - | - |
| | | 15-19 | 0,99 | 0,99 | 3,47 | 4,46 | - | 0,50 |
| | | 20-24 | 6,46 | 7,45 | 6,95 | 14,41 | - | 2,48 |
| | | 25-29 | 9,47 | 7,75 | 4,74 | 12,48 | 4,30 | 3,01 |
| | | 30-34 | 13,10 | 13,10 | 3,47 | 16,57 | 1,54 | 6,17 |
| | | 35-39 | 11,10 | 9,36 | 1,39 | 10,75 | 1,73 | 1,73 |
| | | 40-44 | 5,72 | 6,01 | 1,14 | 7,15 | 6,01 | 0,29 |
| | | 45-49 | 1,06 | 0,26 | - | 0,26 | 0,26 | - |
| | | 50+ | - | - | - | - | - | - |
| celkem | 6,65 | 6,18 | 2,56 | 8,74 | 2,15 | 1,83 | | |

5. 2. Potraty podle druhu, okresu bydliště a věku ženy na 1 000 žen příslušného věku

| Mimodě- ložní těho- tenství | Ostatní potraty | Potraty celkem | Věk ženy | Území, okres | Území, kraj |
|--------------------------------------|--------------------|-------------------|---------------|--------------------|----------------|
| - | - | 0,22 | -14 | Ústí nad Labem | Ústecký kraj |
| - | - | 10,90 | 15-19 | | |
| 1,81 | - | 24,64 | 20-24 | | |
| 0,62 | - | 27,09 | 25-29 | | |
| 1,76 | - | 27,80 | 30-34 | | |
| 0,56 | - | 21,71 | 35-39 | | |
| 0,23 | - | 7,23 | 40-44 | | |
| - | - | 0,99 | 45-49 | | |
| - | - | 0,04 | 50+ | | |
| 0,63 | - | 15,74 | celkem | | |
| - | - | - | -14 | Česká Lípa | Liberecký kraj |
| - | - | 8,61 | 15-19 | | |
| - | - | 21,75 | 20-24 | | |
| 1,10 | - | 30,08 | 25-29 | | |
| 0,32 | - | 29,09 | 30-34 | | |
| 0,94 | - | 24,96 | 35-39 | | |
| 0,51 | - | 9,65 | 40-44 | | |
| - | - | 2,15 | 45-49 | | |
| - | - | - | 50+ | | |
| 0,41 | - | 16,96 | celkem | | |
| - | - | - | -14 | Jablonec nad Nisou | |
| - | - | 5,45 | 15-19 | | |
| 1,49 | - | 22,35 | 20-24 | | |
| 2,15 | - | 24,11 | 25-29 | | |
| 1,16 | - | 30,83 | 30-34 | | |
| 1,04 | - | 22,88 | 35-39 | | |
| 0,29 | - | 13,15 | 40-44 | | |
| - | - | 1,32 | 45-49 | | |
| - | - | - | 50+ | | |
| 0,79 | - | 16,17 | celkem | | |

5.2. Potraty podle druhu, okresu bydliště a věku ženy na 1 000 žen příslušného věku

| Území, kraj | Území, okres | Věk ženy | Samo- volné potraty | Umělá přerušená těhotenství | | | | |
|---------------------------|-------------------|---------------|---------------------------|-----------------------------|--------------------------|-------------|-----------------------------|--------------------------------------|
| | | | | mini- interupce | interupce po 8. t. t. | celkem | z toho ze zdr. důvodů | z toho farmako- logické UPT |
| Liberecký kraj | Liberec | -14 | - | 0,07 | - | 0,07 | 0,07 | - |
| | | 15-19 | 0,72 | 2,66 | 3,14 | 5,79 | 0,48 | 1,69 |
| | | 20-24 | 7,65 | 10,45 | 5,35 | 15,81 | 1,78 | 5,35 |
| | | 25-29 | 9,42 | 11,57 | 3,43 | 14,99 | 1,07 | 7,07 |
| | | 30-34 | 13,89 | 10,29 | 4,33 | 14,62 | 2,17 | 3,61 |
| | | 35-39 | 8,53 | 9,59 | 2,49 | 12,08 | 1,24 | 4,09 |
| | | 40-44 | 4,14 | 4,58 | 1,18 | 5,77 | 2,81 | 1,77 |
| | | 45-49 | 0,54 | 0,27 | 0,13 | 0,40 | 0,13 | 0,13 |
| | | 50+ | - | - | - | - | - | - |
| | | celkem | 6,14 | 6,58 | 2,54 | 9,13 | 1,42 | 3,07 |
| | Semily | -14 | - | - | - | - | - | - |
| | | 15-19 | - | 1,86 | 3,09 | 4,95 | 1,24 | 1,24 |
| | | 20-24 | 6,38 | 6,38 | 2,55 | 8,93 | - | 5,10 |
| | | 25-29 | 8,18 | 8,18 | 3,82 | 12,00 | 1,09 | 5,46 |
| | | 30-34 | 13,38 | 9,08 | 3,82 | 12,91 | 2,87 | 4,78 |
| | | 35-39 | 4,93 | 6,41 | 2,47 | 8,88 | 2,47 | 3,95 |
| | | 40-44 | 3,12 | 2,73 | 0,78 | 3,51 | 3,51 | - |
| | | 45-49 | 0,35 | - | - | - | - | - |
| | | 50+ | - | - | - | - | - | - |
| | | celkem | 4,93 | 4,59 | 2,12 | 6,72 | 1,64 | 2,60 |
| Králové- hradecký kraj | Hradec Králové | -14 | - | - | - | - | - | - |
| | | 15-19 | 0,28 | 0,83 | 0,83 | 1,66 | 0,28 | - |
| | | 20-24 | 0,85 | 5,40 | 2,28 | 7,68 | 0,85 | 2,56 |
| | | 25-29 | 3,69 | 6,22 | 5,76 | 11,98 | 5,30 | 3,00 |
| | | 30-34 | 4,46 | 7,91 | 5,68 | 13,59 | 5,48 | 3,04 |
| | | 35-39 | 1,93 | 6,37 | 3,28 | 9,65 | 4,82 | 3,09 |
| | | 40-44 | 1,31 | 3,43 | 1,31 | 4,74 | 3,43 | 1,31 |
| | | 45-49 | - | 1,08 | - | 1,08 | 0,62 | 0,31 |
| | | 50+ | - | - | - | - | - | - |
| | | celkem | 1,76 | 4,36 | 2,60 | 6,96 | 3,04 | 1,84 |

5. 2. Potraty podle druhu, okresu bydliště a věku ženy na 1 000 žen příslušného věku

| Mimodě- ložní těho- tenství | Ostatní potraty | Potraty celkem | Věk ženy | Území, okres | Území, kraj |
|--------------------------------------|--------------------|-------------------|---------------|----------------|----------------------|
| - | - | 0,07 | -14 | Liberec | Liberecký kraj |
| 0,48 | - | 7,00 | 15-19 | | |
| 0,76 | - | 24,22 | 20-24 | | |
| 1,71 | - | 26,13 | 25-29 | | |
| 1,26 | - | 29,77 | 30-34 | | |
| 1,07 | - | 21,67 | 35-39 | | |
| 0,44 | - | 10,35 | 40-44 | | |
| - | - | 0,94 | 45-49 | | |
| - | - | - | 50+ | | |
| 0,76 | - | 16,03 | celkem | | |
| - | - | - | -14 | Semily | |
| - | - | 4,95 | 15-19 | | |
| 0,64 | - | 15,94 | 20-24 | | |
| 0,55 | - | 20,73 | 25-29 | | |
| 1,91 | - | 28,20 | 30-34 | | |
| 0,49 | - | 14,31 | 35-39 | | |
| - | - | 6,63 | 40-44 | | |
| - | - | 0,35 | 45-49 | | |
| - | - | - | 50+ | | |
| 0,48 | - | 12,13 | celkem | | |
| - | - | - | -14 | Hradec Králové | Královéhradecký kraj |
| - | - | 1,93 | 15-19 | | |
| - | - | 8,53 | 20-24 | | |
| 1,61 | - | 17,28 | 25-29 | | |
| 1,01 | - | 19,07 | 30-34 | | |
| 0,19 | - | 11,77 | 35-39 | | |
| - | - | 6,05 | 40-44 | | |
| - | - | 1,08 | 45-49 | | |
| - | - | - | 50+ | | |
| 0,38 | - | 9,10 | celkem | | |

5.2. Potraty podle druhu, okresu bydliště a věku ženy na 1 000 žen příslušného věku

| Území, kraj | Území, okres | Věk ženy | Samo- volné potraty | Umělá přerušená těhotenství | | | | |
|---------------------------|----------------------|---------------|---------------------------|-----------------------------|--------------------------|-------------|-----------------------------|--------------------------------------|
| | | | | mini- interupce | interupce po 8. t. t. | celkem | z toho ze zdr. důvodů | z toho farmako- logické UPT |
| Králové- hradecký kraj | Jičín | -14 | - | - | - | - | - | - |
| | | 15-19 | 1,65 | 1,10 | 1,65 | 2,74 | - | 1,10 |
| | | 20-24 | 3,49 | 3,49 | 4,66 | 8,15 | 0,58 | 4,07 |
| | | 25-29 | 8,11 | 9,07 | 2,86 | 11,93 | 0,48 | 5,25 |
| | | 30-34 | 7,14 | 7,14 | 3,12 | 10,26 | 2,23 | 4,91 |
| | | 35-39 | 4,52 | 5,76 | 0,82 | 6,58 | 0,41 | 3,29 |
| | | 40-44 | 2,78 | 1,74 | 1,74 | 3,47 | 1,74 | 0,69 |
| | | 45-49 | - | 0,32 | - | 0,32 | 0,32 | - |
| | | 50+ | - | - | - | - | - | - |
| | | celkem | 3,73 | 3,85 | 1,90 | 5,75 | 0,86 | 2,51 |
| | Náchod | -14 | - | - | - | - | - | - |
| | | 15-19 | 1,16 | 1,55 | 3,49 | 5,04 | - | 0,78 |
| | | 20-24 | 5,12 | 3,94 | 5,91 | 9,84 | 1,18 | 1,18 |
| | | 25-29 | 11,65 | 8,12 | 3,18 | 11,30 | 0,71 | 3,53 |
| | | 30-34 | 12,72 | 8,16 | 4,24 | 12,40 | 2,28 | 2,61 |
| | | 35-39 | 6,90 | 4,27 | 2,96 | 7,23 | 1,31 | 1,64 |
| | | 40-44 | 4,49 | 3,70 | 1,06 | 4,76 | 2,12 | 1,06 |
| | | 45-49 | 0,46 | - | - | - | - | - |
| | | 50+ | - | 0,04 | - | 0,04 | 0,04 | - |
| | | celkem | 5,76 | 4,05 | 2,65 | 6,70 | 1,12 | 1,44 |
| | Rychnov n.Kněžnou | -14 | - | - | - | - | - | - |
| | | 15-19 | 1,07 | 2,67 | 2,67 | 5,35 | - | 2,14 |
| | | 20-24 | 3,93 | 5,05 | 1,68 | 6,73 | 0,56 | 2,80 |
| | | 25-29 | 10,25 | 5,37 | 3,42 | 8,79 | 0,49 | 4,39 |
| | | 30-34 | 9,70 | 6,17 | 2,65 | 8,82 | 0,88 | 3,53 |
| | | 35-39 | 5,84 | 7,51 | 4,17 | 11,68 | 2,92 | 5,00 |
| | | 40-44 | 3,12 | 2,77 | 1,04 | 3,81 | 1,73 | 1,73 |
| | | 45-49 | 0,31 | 0,63 | - | 0,63 | 0,63 | - |
| | | 50+ | - | - | - | - | - | - |
| | | celkem | 4,63 | 4,08 | 2,07 | 6,15 | 1,10 | 2,62 |

5. 2. Potraty podle druhu, okresu bydliště a věku ženy na 1 000 žen příslušného věku

| Mimodě- ložní těho- tenství | Ostatní potraty | Potraty celkem | Věk ženy | Území, okres | Území, kraj |
|--------------------------------------|--------------------|-------------------|---------------|-------------------|----------------------|
| - | - | - | -14 | Jičín | Královéhradecký kraj |
| - | - | 4,39 | 15-19 | | |
| 1,16 | - | 12,81 | 20-24 | | |
| 1,43 | - | 21,48 | 25-29 | | |
| 0,45 | - | 17,85 | 30-34 | | |
| 0,82 | - | 11,93 | 35-39 | | |
| 0,35 | - | 6,59 | 40-44 | | |
| - | - | 0,32 | 45-49 | | |
| - | - | - | 50+ | | |
| 0,55 | - | 10,03 | celkem | | |
| - | - | - | -14 | Náchod | |
| - | - | 6,20 | 15-19 | | |
| 0,39 | - | 15,35 | 20-24 | | |
| 2,47 | - | 25,42 | 25-29 | | |
| 1,63 | - | 26,75 | 30-34 | | |
| 1,31 | - | 15,44 | 35-39 | | |
| 0,26 | - | 9,52 | 40-44 | | |
| - | - | 0,46 | 45-49 | | |
| - | - | 0,04 | 50+ | | |
| 0,81 | - | 13,27 | celkem | | |
| - | - | - | -14 | Rychnov n.Kněžnou | |
| - | - | 6,42 | 15-19 | | |
| 0,56 | - | 11,22 | 20-24 | | |
| 0,98 | - | 20,02 | 25-29 | | |
| 1,32 | - | 19,84 | 30-34 | | |
| 0,42 | - | 17,93 | 35-39 | | |
| - | - | 6,93 | 40-44 | | |
| - | - | 0,94 | 45-49 | | |
| - | - | - | 50+ | | |
| 0,43 | - | 11,20 | celkem | | |

5.2. Potraty podle druhu, okresu bydliště a věku ženy na 1 000 žen příslušného věku

| Území, kraj | Území, okres | Věk ženy | Samo- volné potraty | Umělá přerušená těhotenství | | | | |
|---------------------------|--------------|---------------|---------------------------|-----------------------------|--------------------------|-------------|-----------------------------|--------------------------------------|
| | | | | mini- interupce | interupce po 8. t. t. | celkem | z toho ze zdr. důvodů | z toho farmako- logické UPT |
| Králové- hradecký kraj | Trutnov | -14 | - | - | 0,12 | 0,12 | - | - |
| | | 15-19 | - | 1,49 | 0,74 | 2,23 | - | 0,74 |
| | | 20-24 | 4,74 | 5,52 | 2,37 | 7,89 | - | 1,97 |
| | | 25-29 | 10,58 | 11,94 | 4,44 | 16,38 | 2,05 | 4,78 |
| | | 30-34 | 7,76 | 13,04 | 4,35 | 17,38 | 2,17 | 7,76 |
| | | 35-39 | 9,32 | 7,81 | 3,91 | 11,72 | 3,01 | 3,91 |
| | | 40-44 | 4,24 | 4,95 | 0,71 | 5,66 | 4,24 | 1,18 |
| | | 45-49 | 0,21 | 0,42 | - | 0,42 | 0,42 | - |
| | | 50+ | - | - | - | - | - | - |
| | | celkem | 4,98 | 6,07 | 2,19 | 8,27 | 1,81 | 2,70 |
| Pardubický kraj | Chrudim | -14 | - | - | - | - | - | - |
| | | 15-19 | 0,84 | 0,42 | 1,68 | 2,10 | - | 0,84 |
| | | 20-24 | 5,41 | 7,49 | 2,91 | 10,41 | 1,67 | 6,24 |
| | | 25-29 | 8,08 | 8,08 | 1,76 | 9,83 | 1,05 | 7,73 |
| | | 30-34 | 11,64 | 7,23 | 0,94 | 8,18 | 0,94 | 5,35 |
| | | 35-39 | 8,94 | 6,71 | 1,28 | 7,98 | 0,96 | 4,79 |
| | | 40-44 | 2,90 | 3,69 | 0,53 | 4,22 | 1,85 | 1,05 |
| | | 45-49 | 0,50 | 0,25 | - | 0,25 | - | 0,25 |
| | | 50+ | - | - | - | - | - | - |
| | | celkem | 5,34 | 4,65 | 1,15 | 5,80 | 0,92 | 3,50 |
| | Pardubice | -14 | - | - | 0,07 | 0,07 | 0,07 | - |
| | | 15-19 | 1,39 | - | 2,79 | 2,79 | - | 1,39 |
| | | 20-24 | 5,12 | 3,24 | 5,12 | 8,36 | 0,27 | 7,28 |
| | | 25-29 | 10,76 | 5,71 | 4,61 | 10,32 | 2,42 | 5,49 |
| | | 30-34 | 8,84 | 5,23 | 2,35 | 7,58 | 1,44 | 4,51 |
| | | 35-39 | 6,45 | 3,14 | 2,44 | 5,57 | 2,26 | 2,44 |
| | | 40-44 | 3,27 | 1,49 | 0,59 | 2,08 | 0,74 | 1,04 |
| | | 45-49 | 0,43 | 0,14 | - | 0,14 | 0,14 | - |
| | | 50+ | - | - | - | - | - | - |
| | | celkem | 4,99 | 2,60 | 2,22 | 4,83 | 1,09 | 2,79 |

5. 2. Potraty podle druhu, okresu bydliště a věku ženy na 1 000 žen příslušného věku

| Mimodě- ložní těho- tenství | Ostatní potraty | Potraty celkem | Věk ženy | Území, okres | Území, kraj |
|--------------------------------------|--------------------|-------------------|---------------|--------------|----------------------|
| - | - | 0,12 | -14 | Trutnov | Královéhradecký kraj |
| 0,37 | - | 2,60 | 15-19 | | |
| 0,79 | - | 13,42 | 20-24 | | |
| 1,02 | - | 27,98 | 25-29 | | |
| 1,55 | - | 26,69 | 30-34 | | |
| 0,90 | - | 21,94 | 35-39 | | |
| 0,47 | - | 10,37 | 40-44 | | |
| - | - | 0,63 | 45-49 | | |
| - | - | - | 50+ | | |
| 0,67 | - | 13,92 | celkem | | |
| - | - | - | -14 | Chrudim | Pardubický kraj |
| - | - | 2,94 | 15-19 | | |
| 1,67 | - | 17,49 | 20-24 | | |
| 1,76 | - | 19,67 | 25-29 | | |
| 2,20 | - | 22,02 | 30-34 | | |
| 0,96 | - | 17,89 | 35-39 | | |
| - | - | 7,12 | 40-44 | | |
| - | - | 0,75 | 45-49 | | |
| - | - | - | 50+ | | |
| 0,87 | - | 12,02 | celkem | | |
| - | - | 0,07 | -14 | Pardubice | |
| - | - | 4,18 | 15-19 | | |
| 0,54 | - | 14,02 | 20-24 | | |
| 2,86 | - | 23,94 | 25-29 | | |
| 2,53 | - | 18,95 | 30-34 | | |
| 1,22 | - | 13,24 | 35-39 | | |
| 0,30 | - | 5,65 | 40-44 | | |
| - | - | 0,57 | 45-49 | | |
| - | - | - | 50+ | | |
| 1,03 | - | 10,85 | celkem | | |

5.2. Potraty podle druhu, okresu bydliště a věku ženy na 1 000 žen příslušného věku

| Území, kraj | Území, okres | Věk ženy | Samo- volné potraty | Umělá přerušovaná těhotenství | | | | |
|-----------------|--------------------|---------------|---------------------------|-------------------------------|--------------------------|-------------|-----------------------------|--------------------------------------|
| | | | | mini- interupce | interupce po 8. t. t. | celkem | z toho ze zdr. důvodů | z toho farmako- logické UPT |
| Pardubický kraj | Svitavy | -14 | - | 0,12 | - | 0,12 | 0,12 | 0,12 |
| | | 15-19 | - | 0,79 | 0,79 | 1,59 | - | 0,79 |
| | | 20-24 | 3,66 | 6,10 | 4,47 | 10,56 | 1,63 | 3,66 |
| | | 25-29 | 9,71 | 5,20 | 2,08 | 7,28 | 1,73 | 4,16 |
| | | 30-34 | 11,12 | 11,12 | 1,39 | 12,51 | 2,08 | 5,91 |
| | | 35-39 | 8,57 | 11,86 | 2,64 | 14,50 | 3,62 | 6,59 |
| | | 40-44 | 2,91 | 2,91 | 1,06 | 3,97 | 1,59 | 2,12 |
| | | 45-49 | 0,47 | 0,94 | - | 0,94 | - | 0,71 |
| | | 50+ | - | - | - | - | - | - |
| | | celkem | 4,96 | 5,32 | 1,61 | 6,93 | 1,51 | 3,30 |
| | Ústí nad Orlicí | -14 | - | 0,09 | - | 0,09 | - | 0,09 |
| | | 15-19 | 0,60 | 2,41 | 1,21 | 3,62 | - | 3,01 |
| | | 20-24 | 3,11 | 3,42 | 1,55 | 4,98 | 0,62 | 3,42 |
| | | 25-29 | 6,23 | 8,67 | 1,90 | 10,56 | 0,81 | 7,85 |
| | | 30-34 | 6,87 | 9,16 | 1,02 | 10,18 | 1,27 | 7,13 |
| | | 35-39 | 8,12 | 7,61 | 2,03 | 9,64 | 1,52 | 5,83 |
| | | 40-44 | 1,78 | 2,37 | 0,99 | 3,35 | 1,58 | 1,58 |
| | | 45-49 | 0,54 | 0,36 | - | 0,36 | 0,18 | 0,18 |
| | | 50+ | - | - | - | - | - | - |
| celkem | | 3,69 | 4,60 | 1,15 | 5,75 | 0,87 | 3,87 | |
| Kraj Vysočina | Havlíčkův Brod | -14 | - | - | - | - | - | - |
| | | 15-19 | 0,46 | 0,91 | 2,73 | 3,65 | - | 0,46 |
| | | 20-24 | 2,89 | 6,26 | 2,89 | 9,15 | 0,48 | 5,30 |
| | | 25-29 | 11,15 | 9,96 | 4,38 | 14,34 | 1,59 | 4,78 |
| | | 30-34 | 12,29 | 6,33 | 3,72 | 10,05 | 1,86 | 2,98 |
| | | 35-39 | 11,01 | 4,26 | 3,55 | 7,81 | 1,42 | 2,13 |
| | | 40-44 | 3,32 | 2,11 | 0,30 | 2,41 | 1,81 | 0,60 |
| | | 45-49 | 0,81 | - | - | - | - | - |
| | | 50+ | - | - | - | - | - | - |
| | | celkem | 5,86 | 3,94 | 2,28 | 6,22 | 1,04 | 2,07 |

5. 2. Potraty podle druhu, okresu bydliště a věku ženy na 1 000 žen příslušného věku

| Mimodě- ložní těho- tenství | Ostatní potraty | Potraty celkem | Věk ženy | Území, okres | Území, kraj |
|--------------------------------------|--------------------|-------------------|---------------|-----------------|-----------------|
| - | - | 0,12 | -14 | Svitavy | Pardubický kraj |
| - | - | 1,59 | 15-19 | | |
| - | - | 14,22 | 20-24 | | |
| - | - | 16,99 | 25-29 | | |
| 0,69 | - | 24,32 | 30-34 | | |
| 1,65 | - | 24,71 | 35-39 | | |
| - | - | 6,88 | 40-44 | | |
| - | - | 1,42 | 45-49 | | |
| - | - | - | 50+ | | |
| 0,32 | - | 12,21 | celkem | | |
| - | - | 0,09 | -14 | Ústí nad Orlicí | |
| - | - | 4,22 | 15-19 | | |
| 0,31 | - | 8,40 | 20-24 | | |
| 0,27 | - | 17,06 | 25-29 | | |
| 2,04 | - | 19,09 | 30-34 | | |
| 0,25 | - | 18,01 | 35-39 | | |
| - | - | 5,13 | 40-44 | | |
| - | - | 0,90 | 45-49 | | |
| - | - | - | 50+ | | |
| 0,38 | - | 9,82 | celkem | | |
| - | - | - | -14 | Havlíčkův Brod | Kraj Vysočina |
| - | - | 4,10 | 15-19 | | |
| - | - | 12,04 | 20-24 | | |
| 1,99 | - | 27,48 | 25-29 | | |
| 2,23 | - | 24,57 | 30-34 | | |
| 0,36 | - | 19,18 | 35-39 | | |
| 0,30 | - | 6,03 | 40-44 | | |
| - | - | 0,81 | 45-49 | | |
| - | - | - | 50+ | | |
| 0,67 | - | 12,76 | celkem | | |

5.2. Potraty podle druhu, okresu bydliště a věku ženy na 1 000 žen příslušného věku

| Území, kraj | Území, okres | Věk ženy | Samo- volné potraty | Umělá přerušená těhotenství | | | | |
|---------------|--------------|---------------|---------------------------|-----------------------------|--------------------------|-------------|-----------------------------|--------------------------------------|
| | | | | mini- interupce | interupce po 8. t. t. | celkem | z toho ze zdr. důvodů | z toho farmako- logické UPT |
| Kraj Vysočina | Jihlava | -14 | - | - | - | - | - | - |
| | | 15-19 | 0,39 | 2,34 | 1,17 | 3,52 | 0,39 | 2,34 |
| | | 20-24 | 2,81 | 5,63 | 2,41 | 8,04 | 0,80 | 5,23 |
| | | 25-29 | 7,71 | 5,36 | 2,35 | 7,71 | 1,34 | 5,70 |
| | | 30-34 | 8,52 | 6,46 | 0,88 | 7,34 | 0,88 | 5,29 |
| | | 35-39 | 3,66 | 5,07 | 1,41 | 6,48 | 0,56 | 3,66 |
| | | 40-44 | 1,87 | 3,50 | 0,47 | 3,97 | 1,17 | 2,80 |
| | | 45-49 | 0,22 | - | 0,22 | 0,22 | 0,22 | - |
| | | 50+ | - | - | - | - | - | - |
| | | celkem | 3,45 | 3,83 | 1,14 | 4,97 | 0,76 | 3,33 |
| | Pelhřimov | -14 | - | - | - | - | - | - |
| | | 15-19 | 1,81 | 1,81 | - | 1,81 | - | 1,81 |
| | | 20-24 | 4,13 | 5,90 | 1,77 | 7,67 | - | 5,31 |
| | | 25-29 | 9,59 | 7,46 | 5,33 | 12,79 | 1,07 | 9,06 |
| | | 30-34 | 11,88 | 7,42 | 2,47 | 9,90 | 1,48 | 5,44 |
| | | 35-39 | 5,55 | 6,47 | 1,85 | 8,32 | 0,92 | 3,23 |
| | | 40-44 | 2,41 | 3,61 | 0,80 | 4,41 | 2,41 | 1,61 |
| | | 45-49 | 0,36 | - | - | - | - | - |
| | | 50+ | - | - | - | - | - | - |
| | | celkem | 4,83 | 4,42 | 1,63 | 6,06 | 0,88 | 3,47 |
| | Třebíč | -14 | - | 0,12 | 0,12 | 0,25 | - | 0,12 |
| | | 15-19 | - | 2,35 | 0,39 | 2,75 | - | 1,96 |
| | | 20-24 | 3,20 | 5,20 | 2,80 | 7,99 | 0,40 | 4,00 |
| | | 25-29 | 7,48 | 4,56 | 1,63 | 6,18 | 0,33 | 3,90 |
| | | 30-34 | 6,26 | 6,26 | 2,50 | 8,76 | 1,88 | 5,00 |
| | | 35-39 | 7,57 | 4,84 | 1,21 | 6,06 | 1,21 | 4,24 |
| | | 40-44 | 1,55 | 1,55 | 0,26 | 1,81 | 0,78 | 1,03 |
| | | 45-49 | - | 0,23 | - | 0,23 | 0,23 | - |
| | | 50+ | - | - | - | - | - | - |
| | | celkem | 3,59 | 3,37 | 1,18 | 4,55 | 0,70 | 2,71 |

5. 2. Potraty podle druhu, okresu bydliště a věku ženy na 1 000 žen příslušného věku

| Mimodě- ložní těho- tenství | Ostatní potraty | Potraty celkem | Věk ženy | Území, okres | Území, kraj |
|--------------------------------------|--------------------|-------------------|---------------|--------------|---------------|
| - | - | - | -14 | Jihlava | Kraj Vysočina |
| - | - | 3,91 | 15-19 | | |
| 1,21 | - | 12,06 | 20-24 | | |
| 0,34 | - | 15,76 | 25-29 | | |
| 0,59 | - | 16,45 | 30-34 | | |
| 0,28 | - | 10,42 | 35-39 | | |
| - | - | 5,83 | 40-44 | | |
| - | - | 0,45 | 45-49 | | |
| - | - | - | 50+ | | |
| 0,29 | - | 8,71 | celkem | | |
| - | - | - | -14 | Pelhřimov | |
| - | - | 3,63 | 15-19 | | |
| 1,77 | - | 13,57 | 20-24 | | |
| 2,13 | - | 24,52 | 25-29 | | |
| 1,48 | - | 23,26 | 30-34 | | |
| 0,92 | - | 14,79 | 35-39 | | |
| - | - | 6,82 | 40-44 | | |
| - | - | 0,36 | 45-49 | | |
| - | - | - | 50+ | | |
| 0,82 | - | 11,70 | celkem | | |
| - | - | 0,25 | -14 | Třebíč | |
| - | - | 2,75 | 15-19 | | |
| 1,60 | - | 12,79 | 20-24 | | |
| 1,30 | - | 14,97 | 25-29 | | |
| 0,31 | - | 15,33 | 30-34 | | |
| 0,61 | - | 14,23 | 35-39 | | |
| 0,78 | - | 4,14 | 40-44 | | |
| - | - | 0,23 | 45-49 | | |
| - | - | - | 50+ | | |
| 0,61 | - | 8,74 | celkem | | |

5.2. Potraty podle druhu, okresu bydliště a věku ženy na 1 000 žen příslušného věku

| Území, kraj | Území, okres | Věk ženy | Samo- volné potraty | Umělá přerušená těhotenství | | | | |
|----------------------|---------------------|---------------|---------------------------|-----------------------------|--------------------------|-------------|-----------------------------|--------------------------------------|
| | | | | mini- interupce | interupce po 8. t. t. | celkem | z toho ze zdr. důvodů | z toho farmako- logické UPT |
| Kraj Vysočina | Žďár nad Sázavou | -14 | - | - | - | - | - | - |
| | | 15-19 | 0,35 | - | 1,41 | 1,41 | 0,35 | - |
| | | 20-24 | 3,26 | 3,62 | 1,81 | 5,43 | 1,09 | 0,72 |
| | | 25-29 | 11,24 | 4,90 | 4,04 | 8,94 | 3,17 | 1,44 |
| | | 30-34 | 14,50 | 4,93 | 1,16 | 6,09 | 1,74 | 1,74 |
| | | 35-39 | 4,92 | 5,21 | 1,16 | 6,37 | 1,16 | 2,32 |
| | | 40-44 | 1,20 | 2,89 | 0,72 | 3,61 | 2,89 | 0,48 |
| | | 45-49 | 1,10 | - | 0,22 | 0,22 | 0,22 | - |
| | | 50+ | - | - | - | - | - | - |
| | | celkem | 5,11 | 3,00 | 1,42 | 4,42 | 1,54 | 0,93 |
| Jihomoravský kraj | Blansko | -14 | - | - | - | - | - | - |
| | | 15-19 | - | - | 1,25 | 1,25 | - | - |
| | | 20-24 | 3,95 | 3,07 | 2,64 | 5,71 | 0,44 | 2,20 |
| | | 25-29 | 9,38 | 4,86 | 4,86 | 9,73 | 1,74 | 3,47 |
| | | 30-34 | 8,53 | 6,09 | 3,05 | 9,14 | 0,91 | 4,26 |
| | | 35-39 | 9,29 | 7,88 | 2,25 | 10,13 | 0,84 | 5,06 |
| | | 40-44 | 2,16 | 3,36 | 0,48 | 3,84 | 1,44 | 1,68 |
| | | 45-49 | 0,47 | 0,47 | - | 0,47 | 0,23 | 0,23 |
| | | 50+ | - | - | - | - | - | - |
| | | celkem | 4,73 | 3,72 | 1,88 | 5,60 | 0,83 | 2,41 |
| | Brno-město | -14 | - | - | - | - | - | - |
| | | 15-19 | 0,38 | 1,39 | 1,77 | 3,16 | - | 0,38 |
| | | 20-24 | 2,41 | 6,85 | 5,46 | 12,31 | 0,76 | 2,16 |
| | | 25-29 | 7,17 | 5,68 | 3,35 | 9,03 | 0,74 | 2,23 |
| | | 30-34 | 10,97 | 6,73 | 3,87 | 10,60 | 1,46 | 1,54 |
| | | 35-39 | 6,52 | 7,02 | 3,01 | 10,04 | 1,51 | 2,08 |
| | | 40-44 | 2,80 | 3,20 | 1,07 | 4,27 | 1,07 | 0,73 |
| | | 45-49 | 0,48 | 0,21 | 0,07 | 0,28 | - | - |
| | | 50+ | - | - | - | - | - | - |
| | | celkem | 4,65 | 4,39 | 2,45 | 6,84 | 0,85 | 1,25 |

5. 2. Potraty podle druhu, okresu bydliště a věku ženy na 1 000 žen příslušného věku

| Mimodě- ložní těho- tenství | Ostatní potraty | Potraty celkem | Věk ženy | Území, okres | Území, kraj |
|--------------------------------------|--------------------|-------------------|---------------|------------------|-------------------|
| - | - | - | -14 | Žďár nad Sázavou | Kraj Vysočina |
| - | - | 1,76 | 15-19 | | |
| 0,36 | - | 9,05 | 20-24 | | |
| 0,86 | - | 21,04 | 25-29 | | |
| 1,45 | - | 22,04 | 30-34 | | |
| 0,29 | - | 11,59 | 35-39 | | |
| - | - | 4,82 | 40-44 | | |
| - | - | 1,32 | 45-49 | | |
| - | - | - | 50+ | | |
| 0,41 | - | 9,94 | celkem | | |
| - | - | - | -14 | Blansko | Jihomoravský kraj |
| - | - | 1,25 | 15-19 | | |
| 0,88 | - | 10,54 | 20-24 | | |
| 1,74 | - | 20,85 | 25-29 | | |
| 1,22 | - | 18,89 | 30-34 | | |
| 1,13 | - | 20,54 | 35-39 | | |
| - | - | 5,99 | 40-44 | | |
| - | - | 0,93 | 45-49 | | |
| - | - | - | 50+ | | |
| 0,66 | - | 10,99 | celkem | | |
| - | - | - | -14 | Brno-město | |
| - | - | 3,54 | 15-19 | | |
| 0,13 | - | 14,85 | 20-24 | | |
| 0,93 | - | 17,13 | 25-29 | | |
| 1,68 | - | 23,25 | 30-34 | | |
| 0,72 | - | 17,27 | 35-39 | | |
| 0,33 | - | 7,40 | 40-44 | | |
| - | - | 0,76 | 45-49 | | |
| - | - | - | 50+ | | |
| 0,59 | - | 12,07 | celkem | | |

5.2. Potraty podle druhu, okresu bydliště a věku ženy na 1 000 žen příslušného věku

| Území, kraj | Území, okres | Věk ženy | Samo- volné potraty | Umělá přerušovaná těhotenství | | | | |
|----------------------|--------------|---------------|---------------------------|-------------------------------|--------------------------|-------------|-----------------------------|--------------------------------------|
| | | | | mini- interupce | interupce po 8. t. t. | celkem | z toho ze zdr. důvodů | z toho farmako- logické UPT |
| Jihomoravský kraj | Brno-venkov | -14 | - | - | - | - | - | - |
| | | 15-19 | - | 0,94 | 0,57 | 1,51 | - | 0,94 |
| | | 20-24 | 1,74 | 3,69 | 4,34 | 8,03 | 0,65 | 2,17 |
| | | 25-29 | 9,38 | 7,12 | 2,95 | 10,07 | 0,87 | 2,95 |
| | | 30-34 | 7,91 | 5,05 | 2,05 | 7,10 | 1,23 | 1,64 |
| | | 35-39 | 6,08 | 6,21 | 1,99 | 8,20 | 0,99 | 1,61 |
| | | 40-44 | 3,16 | 1,89 | 0,84 | 2,74 | 0,84 | 0,42 |
| | | 45-49 | 0,32 | 0,21 | - | 0,21 | - | - |
| | | 50+ | 0,02 | - | - | - | - | - |
| | | celkem | 4,07 | 3,41 | 1,58 | 4,99 | 0,66 | 1,22 |
| | Břeclav | -14 | - | - | - | - | - | - |
| | | 15-19 | - | 0,79 | 1,98 | 2,77 | 0,79 | 0,40 |
| | | 20-24 | 3,79 | 2,53 | 5,05 | 7,58 | 2,11 | 2,11 |
| | | 25-29 | 7,59 | 6,96 | 5,06 | 12,01 | 1,58 | 4,11 |
| | | 30-34 | 8,93 | 6,05 | 2,59 | 8,65 | 1,73 | 2,31 |
| | | 35-39 | 8,83 | 4,82 | 1,61 | 6,42 | 1,34 | 0,80 |
| | | 40-44 | 2,26 | 2,94 | 0,23 | 3,16 | 1,58 | 1,13 |
| | | 45-49 | 0,43 | 0,43 | - | 0,43 | 0,21 | 0,21 |
| | | 50+ | - | - | - | - | - | - |
| | | celkem | 4,48 | 3,45 | 2,01 | 5,46 | 1,27 | 1,48 |
| | Hodonín | -14 | - | - | - | - | - | - |
| | | 15-19 | 0,30 | 1,19 | 0,60 | 1,79 | 0,30 | 1,49 |
| | | 20-24 | 3,66 | 5,49 | 3,05 | 8,54 | 1,83 | 3,05 |
| | | 25-29 | 7,59 | 5,39 | 3,43 | 8,81 | 0,73 | 4,16 |
| | | 30-34 | 8,72 | 7,34 | 3,67 | 11,01 | 2,75 | 4,59 |
| | | 35-39 | 5,27 | 6,81 | 1,54 | 8,34 | 2,85 | 3,73 |
| | | 40-44 | 2,53 | 1,99 | 0,54 | 2,53 | 1,26 | 1,08 |
| | | 45-49 | 0,17 | 0,83 | - | 0,83 | 0,33 | 0,33 |
| | | 50+ | - | - | - | - | - | - |
| | | celkem | 3,88 | 3,94 | 1,67 | 5,61 | 1,41 | 2,47 |

5. 2. Potraty podle druhu, okresu bydliště a věku ženy na 1 000 žen příslušného věku

| Mimodě- ložní těho- tenství | Ostatní potraty | Potraty celkem | Věk ženy | Území, okres | Území, kraj |
|--------------------------------------|--------------------|-------------------|---------------|--------------|-------------------|
| - | - | - | -14 | Brno-venkov | Jihomoravský kraj |
| - | - | 1,51 | 15-19 | | |
| - | - | 9,77 | 20-24 | | |
| 1,74 | - | 21,18 | 25-29 | | |
| 0,96 | - | 15,97 | 30-34 | | |
| 0,50 | - | 14,78 | 35-39 | | |
| 0,32 | - | 6,21 | 40-44 | | |
| - | - | 0,53 | 45-49 | | |
| - | - | 0,02 | 50+ | | |
| 0,48 | - | 9,54 | celkem | | |
| - | - | - | -14 | Břeclav | |
| - | - | 2,77 | 15-19 | | |
| - | - | 11,37 | 20-24 | | |
| 0,95 | - | 20,55 | 25-29 | | |
| 0,58 | - | 18,16 | 30-34 | | |
| - | - | 15,25 | 35-39 | | |
| - | - | 5,42 | 40-44 | | |
| - | - | 0,86 | 45-49 | | |
| - | - | - | 50+ | | |
| 0,21 | - | 10,14 | celkem | | |
| - | - | - | -14 | Hodonín | |
| - | - | 2,09 | 15-19 | | |
| - | - | 12,20 | 20-24 | | |
| 0,24 | - | 16,65 | 25-29 | | |
| 0,23 | - | 19,95 | 30-34 | | |
| 0,66 | - | 14,27 | 35-39 | | |
| - | - | 5,06 | 40-44 | | |
| - | - | 0,99 | 45-49 | | |
| - | - | - | 50+ | | |
| 0,16 | - | 9,64 | celkem | | |

5.2. Potraty podle druhu, okresu bydliště a věku ženy na 1 000 žen příslušného věku

| Území, kraj | Území, okres | Věk ženy | Samo- volné potraty | Umělá přerušená těhotenství | | | | |
|----------------------|--------------|---------------|---------------------------|-----------------------------|--------------------------|-------------|-----------------------------|--------------------------------------|
| | | | | mini- interupce | interupce po 8. t. t. | celkem | z toho ze zdr. důvodů | z toho farmako- logické UPT |
| Jihomoravský kraj | Vyškov | -14 | - | - | - | - | - | - |
| | | 15-19 | - | 0,96 | 2,41 | 3,37 | - | 1,45 |
| | | 20-24 | 5,12 | 5,12 | 3,07 | 8,18 | - | 5,63 |
| | | 25-29 | 8,34 | 6,75 | 3,57 | 10,33 | 1,59 | 4,77 |
| | | 30-34 | 9,65 | 6,32 | 2,33 | 8,66 | 1,33 | 3,33 |
| | | 35-39 | 6,93 | 4,41 | 3,47 | 7,88 | 0,95 | 1,89 |
| | | 40-44 | 2,46 | 3,00 | 0,55 | 3,55 | 1,09 | 1,64 |
| | | 45-49 | - | - | - | - | - | - |
| | | 50+ | 0,05 | - | - | - | - | - |
| | | celkem | 4,60 | 3,65 | 2,00 | 5,65 | 0,75 | 2,40 |
| | Znojmo | -14 | - | - | - | - | - | - |
| | | 15-19 | 0,38 | 1,90 | 1,90 | 3,81 | 0,38 | 1,52 |
| | | 20-24 | 3,13 | 3,52 | 4,70 | 8,22 | 0,78 | 3,92 |
| | | 25-29 | 6,11 | 7,63 | 1,53 | 9,16 | 0,61 | 5,49 |
| | | 30-34 | 11,27 | 7,81 | 2,89 | 10,70 | 0,58 | 4,05 |
| | | 35-39 | 7,46 | 5,53 | 3,32 | 8,85 | 1,11 | 2,21 |
| | | 40-44 | 3,82 | 1,19 | 0,96 | 2,15 | 0,72 | 0,72 |
| | | 45-49 | 0,21 | 0,21 | - | 0,21 | - | - |
| | | 50+ | - | - | - | - | - | - |
| | | celkem | 4,59 | 3,77 | 1,97 | 5,74 | 0,57 | 2,34 |
| Olomoucký kraj | Jeseník | -14 | - | - | - | - | - | |
| | | 15-19 | - | 2,22 | 1,11 | 3,34 | - | - |
| | | 20-24 | 5,85 | 4,68 | 2,34 | 7,02 | - | 1,17 |
| | | 25-29 | 4,98 | 3,98 | 4,98 | 8,96 | 1,99 | - |
| | | 30-34 | 11,01 | 2,00 | 2,00 | 4,00 | 2,00 | - |
| | | 35-39 | 8,12 | 2,03 | 3,05 | 5,08 | 2,03 | - |
| | | 40-44 | 4,04 | 0,81 | - | 0,81 | 0,81 | - |
| | | 45-49 | - | 0,69 | - | 0,69 | - | - |
| | | 50+ | - | - | - | - | - | - |
| | | celkem | 4,57 | 2,15 | 1,75 | 3,90 | 0,94 | 0,13 |

5. 2. Potraty podle druhu, okresu bydliště a věku ženy na 1 000 žen příslušného věku

| Mimodě- ložní těho- tenství | Ostatní potraty | Potraty celkem | Věk ženy | Území, okres | Území, kraj |
|--------------------------------------|--------------------|-------------------|---------------|--------------|-------------------|
| - | - | - | -14 | Vyškov | Jihomoravský kraj |
| - | - | 3,37 | 15-19 | | |
| 2,05 | - | 15,35 | 20-24 | | |
| 1,59 | - | 20,25 | 25-29 | | |
| 0,67 | - | 18,97 | 30-34 | | |
| 1,26 | - | 16,07 | 35-39 | | |
| 0,82 | - | 6,83 | 40-44 | | |
| - | - | - | 45-49 | | |
| - | - | 0,05 | 50+ | | |
| 0,85 | - | 11,10 | celkem | | |
| - | - | - | -14 | Znojmo | |
| 0,76 | - | 4,95 | 15-19 | | |
| 0,78 | - | 12,14 | 20-24 | | |
| 3,97 | - | 19,23 | 25-29 | | |
| 2,31 | - | 24,28 | 30-34 | | |
| 0,83 | - | 17,14 | 35-39 | | |
| - | - | 5,97 | 40-44 | | |
| - | - | 0,43 | 45-49 | | |
| - | - | - | 50+ | | |
| 1,15 | - | 11,48 | celkem | | |
| - | - | - | -14 | Jeseník | Olomoucký kraj |
| - | - | 3,34 | 15-19 | | |
| - | - | 12,87 | 20-24 | | |
| 1,00 | - | 14,93 | 25-29 | | |
| - | - | 15,02 | 30-34 | | |
| - | - | 13,20 | 35-39 | | |
| - | - | 4,85 | 40-44 | | |
| - | - | 0,69 | 45-49 | | |
| - | - | - | 50+ | | |
| 0,13 | - | 8,60 | celkem | | |

5.2. Potraty podle druhu, okresu bydliště a věku ženy na 1 000 žen příslušného věku

| Území, kraj | Území, okres | Věk ženy | Samo- volné potraty | Umělá přerušená těhotenství | | | | |
|----------------|--------------|---------------|---------------------------|-----------------------------|--------------------------|-------------|-----------------------------|--------------------------------------|
| | | | | mini- interupce | interupce po 8. t. t. | celkem | z toho ze zdr. důvodů | z toho farmako- logické UPT |
| Olomoucký kraj | Olomouc | -14 | - | - | - | - | - | - |
| | | 15-19 | 0,75 | 2,44 | 0,94 | 3,38 | - | 1,69 |
| | | 20-24 | 2,38 | 8,33 | 2,78 | 11,10 | - | 5,75 |
| | | 25-29 | 9,09 | 7,97 | 5,74 | 13,71 | 1,91 | 4,78 |
| | | 30-34 | 11,22 | 8,11 | 2,70 | 10,82 | 1,22 | 3,52 |
| | | 35-39 | 8,29 | 8,04 | 2,04 | 10,08 | 1,15 | 3,70 |
| | | 40-44 | 4,30 | 3,76 | 0,65 | 4,41 | 1,61 | 1,61 |
| | | 45-49 | 0,31 | 0,42 | - | 0,42 | - | - |
| | | 50+ | - | - | 0,02 | 0,02 | 0,02 | - |
| | | celkem | 5,20 | 5,26 | 1,93 | 7,19 | 0,91 | 2,72 |
| | Prostějov | -14 | - | - | - | - | - | - |
| | | 15-19 | 0,39 | 3,10 | 0,39 | 3,48 | - | 2,32 |
| | | 20-24 | 6,72 | 11,34 | 3,36 | 14,69 | - | 8,82 |
| | | 25-29 | 11,72 | 8,88 | 3,20 | 12,08 | 1,78 | 4,62 |
| | | 30-34 | 14,21 | 9,16 | 2,21 | 11,37 | 0,95 | 5,37 |
| | | 35-39 | 7,71 | 8,60 | 2,07 | 10,67 | 0,89 | 5,04 |
| | | 40-44 | 3,29 | 4,23 | 1,17 | 5,40 | 3,52 | 1,41 |
| | | 45-49 | 0,46 | 0,46 | - | 0,46 | 0,23 | 0,23 |
| | | 50+ | - | - | - | - | - | - |
| | | celkem | 5,97 | 6,02 | 1,61 | 7,63 | 1,18 | 3,53 |
| | Přerov | -14 | - | 0,11 | - | 0,11 | - | 0,11 |
| | | 15-19 | 0,34 | 1,38 | 1,72 | 3,09 | - | 0,34 |
| | | 20-24 | 4,29 | 6,08 | 3,93 | 10,01 | 1,07 | 4,29 |
| | | 25-29 | 11,40 | 9,94 | 5,55 | 15,49 | 2,05 | 5,55 |
| | | 30-34 | 12,41 | 9,24 | 2,11 | 11,35 | 1,06 | 6,07 |
| | | 35-39 | 12,33 | 7,77 | 3,22 | 10,99 | 1,88 | 4,82 |
| | | 40-44 | 3,14 | 4,26 | 0,45 | 4,71 | 2,02 | 2,47 |
| | | 45-49 | 0,58 | 0,77 | 0,19 | 0,97 | 0,39 | 0,77 |
| | | 50+ | - | - | - | - | - | - |
| | | celkem | 6,17 | 5,44 | 2,21 | 7,65 | 1,22 | 3,39 |

5. 2. Potraty podle druhu, okresu bydliště a věku ženy na 1 000 žen příslušného věku

| Mimodě- ložní těho- tenství | Ostatní potraty | Potraty celkem | Věk ženy | Území, okres | Území, kraj |
|--------------------------------------|--------------------|-------------------|---------------|--------------|----------------|
| - | - | - | -14 | Olomouc | Olomoucký kraj |
| - | - | 4,14 | 15-19 | | |
| - | - | 13,48 | 20-24 | | |
| 1,59 | - | 24,40 | 25-29 | | |
| 1,08 | - | 23,12 | 30-34 | | |
| 1,02 | - | 19,40 | 35-39 | | |
| 0,11 | - | 8,82 | 40-44 | | |
| - | - | 0,73 | 45-49 | | |
| - | - | 0,02 | 50+ | | |
| 0,53 | - | 12,93 | celkem | | |
| - | - | - | -14 | Prostějov | |
| - | - | 3,87 | 15-19 | | |
| 1,68 | - | 23,09 | 20-24 | | |
| 2,49 | - | 26,29 | 25-29 | | |
| 1,26 | - | 26,84 | 30-34 | | |
| 2,37 | - | 20,75 | 35-39 | | |
| 0,23 | - | 8,93 | 40-44 | | |
| - | - | 0,92 | 45-49 | | |
| - | - | - | 50+ | | |
| 1,05 | - | 14,65 | celkem | | |
| - | - | 0,11 | -14 | Přerov | |
| - | - | 3,44 | 15-19 | | |
| 1,07 | - | 15,38 | 20-24 | | |
| 2,05 | - | 28,93 | 25-29 | | |
| 1,85 | - | 25,61 | 30-34 | | |
| 0,54 | - | 23,85 | 35-39 | | |
| - | - | 7,85 | 40-44 | | |
| - | - | 1,55 | 45-49 | | |
| - | - | - | 50+ | | |
| 0,72 | - | 14,54 | celkem | | |

5.2. Potraty podle druhu, okresu bydliště a věku ženy na 1 000 žen příslušného věku

| Území, kraj | Území, okres | Věk ženy | Samo- volné potraty | Umělá přerušená těhotenství | | | | |
|----------------|---------------------|---------------|---------------------------|-----------------------------|--------------------------|-------------|-----------------------------|--------------------------------------|
| | | | | mini- interupce | interupce po 8. t. t. | celkem | z toho ze zdr. důvodů | z toho farmako- logické UPT |
| Olomoucký kraj | Šumperk | -14 | - | - | - | - | - | - |
| | | 15-19 | 1,10 | 2,94 | 1,10 | 4,05 | - | 2,21 |
| | | 20-24 | 4,25 | 6,57 | 4,64 | 11,21 | 0,77 | 1,93 |
| | | 25-29 | 10,46 | 5,84 | 2,77 | 8,61 | 0,92 | 2,15 |
| | | 30-34 | 10,63 | 7,18 | 2,87 | 10,06 | 0,57 | 2,87 |
| | | 35-39 | 7,82 | 5,11 | 2,41 | 7,52 | 0,90 | 2,41 |
| | | 40-44 | 1,64 | 3,29 | 0,70 | 3,99 | 3,05 | 0,70 |
| | | 45-49 | 0,41 | 0,62 | - | 0,62 | 0,41 | 0,21 |
| | | 50+ | - | - | - | - | - | - |
| | celkem | 4,91 | 4,21 | 1,84 | 6,05 | 1,02 | 1,64 | |
| Zlínský kraj | Kroměříž | -14 | - | - | - | - | - | - |
| | | 15-19 | 1,27 | 2,54 | 1,69 | 4,23 | - | 2,12 |
| | | 20-24 | 7,96 | 6,19 | 4,42 | 10,61 | 0,44 | 3,98 |
| | | 25-29 | 10,90 | 8,35 | 3,63 | 11,99 | 0,36 | 6,18 |
| | | 30-34 | 12,45 | 8,75 | 1,35 | 10,09 | 0,67 | 4,37 |
| | | 35-39 | 7,30 | 8,89 | 2,22 | 11,11 | 0,95 | 3,49 |
| | | 40-44 | 4,37 | 3,86 | 1,03 | 4,88 | 3,08 | 0,77 |
| | | 45-49 | 0,24 | 0,48 | - | 0,48 | 0,24 | - |
| | | 50+ | - | - | - | - | - | - |
| | | celkem | 5,98 | 5,29 | 1,81 | 7,09 | 0,93 | 2,69 |
| | Uherské Hradiště | -14 | - | - | - | - | - | - |
| | | 15-19 | 0,62 | 2,49 | 0,62 | 3,12 | - | 1,87 |
| | | 20-24 | 3,88 | 4,85 | 2,27 | 7,12 | 0,32 | 3,24 |
| | | 25-29 | 11,42 | 6,37 | 4,25 | 10,62 | 0,80 | 3,72 |
| | | 30-34 | 18,34 | 7,96 | 2,90 | 10,86 | 1,93 | 4,10 |
| | | 35-39 | 9,78 | 8,15 | 3,26 | 11,41 | 2,10 | 3,73 |
| | | 40-44 | 3,92 | 3,34 | 0,39 | 3,73 | 2,75 | 1,18 |
| 45-49 | | 1,07 | 0,54 | - | 0,54 | 0,36 | - | |
| 50+ | - | - | - | - | - | - | | |
| | celkem | 6,89 | 4,62 | 1,82 | 6,44 | 1,27 | 2,36 | |

5. 2. Potraty podle druhu, okresu bydliště a věku ženy na 1 000 žen příslušného věku

| Mimodě- ložní těho- tenství | Ostatní potraty | Potraty celkem | Věk ženy | Území, okres | Území, kraj |
|--------------------------------------|--------------------|-------------------|---------------|------------------|----------------|
| - | - | - | -14 | Šumperk | Olomoucký kraj |
| - | - | 5,15 | 15-19 | | |
| - | - | 15,46 | 20-24 | | |
| 2,15 | - | 21,22 | 25-29 | | |
| 2,01 | - | 22,70 | 30-34 | | |
| 0,30 | - | 15,64 | 35-39 | | |
| 0,23 | - | 5,87 | 40-44 | | |
| - | - | 1,03 | 45-49 | | |
| - | - | - | 50+ | | |
| 0,65 | - | 11,61 | celkem | | |
| - | - | - | -14 | Kroměříž | Zlínský kraj |
| - | - | 5,50 | 15-19 | | |
| 0,44 | - | 19,02 | 20-24 | | |
| 2,54 | - | 25,43 | 25-29 | | |
| 0,67 | - | 23,22 | 30-34 | | |
| 1,59 | - | 20,01 | 35-39 | | |
| - | - | 9,25 | 40-44 | | |
| - | - | 0,72 | 45-49 | | |
| - | - | - | 50+ | | |
| 0,70 | - | 13,77 | celkem | | |
| - | - | - | -14 | Uherské Hradiště | |
| - | - | 3,74 | 15-19 | | |
| 0,32 | - | 11,33 | 20-24 | | |
| 2,39 | - | 24,43 | 25-29 | | |
| 1,69 | - | 30,88 | 30-34 | | |
| 0,70 | - | 21,89 | 35-39 | | |
| 0,39 | - | 8,04 | 40-44 | | |
| - | - | 1,61 | 45-49 | | |
| - | - | - | 50+ | | |
| 0,75 | - | 14,08 | celkem | | |

5.2. Potraty podle druhu, okresu bydliště a věku ženy na 1 000 žen příslušného věku

| Území, kraj | Území, okres | Věk ženy | Samo- volné potraty | Umělá přerušovaná těhotenství | | | | |
|---------------------------|---------------|-------------|---------------------------|-------------------------------|--------------------------|-------------|-----------------------------|--------------------------------------|
| | | | | mini- interupce | interupce po 8. t. t. | celkem | z toho ze zdr. důvodů | z toho farmako- logické UPT |
| Zlínský kraj | Vsetín | -14 | - | - | - | - | - | - |
| | | 15-19 | 0,62 | 0,62 | 0,93 | 1,55 | 0,31 | 0,62 |
| | | 20-24 | 4,12 | 8,25 | 2,22 | 10,47 | - | 5,39 |
| | | 25-29 | 12,90 | 7,74 | 1,81 | 9,55 | 0,52 | 4,64 |
| | | 30-34 | 14,45 | 3,55 | 1,18 | 4,74 | 0,47 | 1,66 |
| | | 35-39 | 8,11 | 6,68 | 1,91 | 8,59 | 1,19 | 3,34 |
| | | 40-44 | 4,03 | 1,41 | 0,60 | 2,01 | 0,81 | 0,60 |
| | | 45-49 | - | 0,36 | 0,36 | 0,72 | 0,54 | 0,18 |
| | | 50+ | - | - | - | - | - | - |
| | celkem | 6,17 | 3,77 | 1,20 | 4,97 | 0,58 | 2,13 | |
| | Zlín | -14 | - | - | - | - | - | - |
| | | 15-19 | 0,47 | 0,94 | 0,70 | 1,64 | - | 0,70 |
| | | 20-24 | 2,42 | 4,12 | 2,18 | 6,30 | 0,48 | 1,70 |
| | | 25-29 | 10,28 | 6,58 | 1,85 | 8,43 | 1,03 | 1,85 |
| | | 30-34 | 14,09 | 6,42 | 2,14 | 8,56 | 1,25 | 0,71 |
| | | 35-39 | 11,71 | 8,44 | 2,58 | 11,02 | 2,07 | 0,86 |
| | | 40-44 | 3,73 | 3,31 | 0,83 | 4,14 | 1,79 | 0,14 |
| | | 45-49 | 0,39 | 0,26 | - | 0,26 | 0,13 | 0,13 |
| | | 50+ | - | - | - | - | - | - |
| celkem | 6,04 | 4,14 | 1,36 | 5,51 | 1,01 | 0,76 | | |
| Moravsko- slezský kraj | Bruntál | -14 | - | 0,16 | - | 0,16 | - | 0,16 |
| | | 15-19 | 0,93 | 1,39 | 5,57 | 6,96 | - | 0,93 |
| | | 20-24 | 5,61 | 7,48 | 8,88 | 16,36 | 0,93 | 5,14 |
| | | 25-29 | 12,98 | 9,63 | 5,02 | 14,65 | 1,67 | 5,02 |
| | | 30-34 | 7,12 | 15,03 | 1,98 | 17,00 | 1,19 | 5,93 |
| | | 35-39 | 5,52 | 8,68 | 2,76 | 11,44 | 0,39 | 3,15 |
| | | 40-44 | 4,76 | 3,81 | 0,95 | 4,76 | 3,17 | 0,95 |
| | | 45-49 | 0,27 | 0,55 | - | 0,55 | 0,27 | 0,27 |
| | | 50+ | - | - | - | - | - | - |
| celkem | 5,01 | 6,31 | 3,13 | 9,44 | 1,13 | 2,86 | | |

5. 2. Potraty podle druhu, okresu bydliště a věku ženy na 1 000 žen příslušného věku

| Mimodě- ložní těho- tenství | Ostatní potraty | Potraty celkem | Věk ženy | Území, okres | Území, kraj |
|--------------------------------------|--------------------|-------------------|---------------|--------------|----------------------|
| - | - | - | -14 | Vsetín | Zlínský kraj |
| - | - | 2,17 | 15-19 | | |
| 0,32 | - | 14,91 | 20-24 | | |
| 1,55 | - | 23,99 | 25-29 | | |
| 1,66 | - | 20,85 | 30-34 | | |
| 1,67 | - | 18,37 | 35-39 | | |
| - | - | 6,04 | 40-44 | | |
| - | - | 0,72 | 45-49 | | |
| - | - | - | 50+ | | |
| 0,72 | - | 11,86 | celkem | | |
| - | - | - | -14 | Zlín | |
| - | - | 2,10 | 15-19 | | |
| 0,73 | - | 9,45 | 20-24 | | |
| 0,62 | - | 19,32 | 25-29 | | |
| 1,43 | - | 24,07 | 30-34 | | |
| 1,21 | - | 23,94 | 35-39 | | |
| 0,28 | - | 8,14 | 40-44 | | |
| - | - | 0,65 | 45-49 | | |
| - | - | - | 50+ | | |
| 0,58 | - | 12,12 | celkem | | |
| - | - | 0,16 | -14 | Bruntál | Moravskoslezský kraj |
| - | - | 7,88 | 15-19 | | |
| 0,47 | - | 22,43 | 20-24 | | |
| 1,67 | - | 29,30 | 25-29 | | |
| 0,79 | - | 24,91 | 30-34 | | |
| 2,37 | - | 19,32 | 35-39 | | |
| 0,32 | - | 9,84 | 40-44 | | |
| - | - | 0,82 | 45-49 | | |
| - | - | - | 50+ | | |
| 0,75 | - | 15,21 | celkem | | |

5.2. Potraty podle druhu, okresu bydliště a věku ženy na 1 000 žen příslušného věku

| Území, kraj | Území, okres | Věk ženy | Samo- volné potraty | Umělá přerušená těhotenství | | | | |
|---------------------------|---------------|---------------|---------------------------|-----------------------------|--------------------------|-------------|-----------------------------|--------------------------------------|
| | | | | mini- interupce | interupce po 8. t. t. | celkem | z toho ze zdr. důvodů | z toho farmako- logické UPT |
| Moravsko- slezský kraj | Frýdek-Místek | -14 | - | - | - | - | - | - |
| | | 15-19 | 0,20 | 1,39 | 0,99 | 2,37 | 0,20 | 1,78 |
| | | 20-24 | 2,95 | 4,64 | 0,84 | 5,48 | - | 4,01 |
| | | 25-29 | 5,49 | 5,49 | 2,66 | 8,15 | 0,71 | 4,07 |
| | | 30-34 | 6,65 | 8,91 | 1,66 | 10,57 | 1,06 | 5,89 |
| | | 35-39 | 4,21 | 5,11 | 1,05 | 6,16 | 0,60 | 2,85 |
| | | 40-44 | 2,81 | 1,53 | 0,13 | 1,66 | 0,13 | 1,15 |
| | | 45-49 | - | - | - | - | - | - |
| | | 50+ | - | - | - | - | - | - |
| | | celkem | 3,10 | 3,66 | 0,95 | 4,61 | 0,38 | 2,62 |
| | Karviná | -14 | - | - | - | - | - | - |
| | | 15-19 | 0,92 | 2,39 | 1,84 | 4,23 | - | 1,29 |
| | | 20-24 | 5,30 | 4,75 | 4,20 | 8,95 | 0,55 | 2,92 |
| | | 25-29 | 7,39 | 7,39 | 3,02 | 10,40 | 1,21 | 4,22 |
| | | 30-34 | 10,92 | 8,19 | 3,82 | 12,01 | 1,23 | 5,87 |
| | | 35-39 | 5,86 | 5,44 | 1,12 | 6,55 | 0,14 | 3,49 |
| | | 40-44 | 3,62 | 2,12 | 0,62 | 2,75 | 1,50 | 0,62 |
| | | 45-49 | 0,64 | 0,64 | - | 0,64 | 0,21 | 0,32 |
| | | 50+ | - | - | - | - | - | - |
| | | celkem | 4,85 | 4,25 | 1,90 | 6,15 | 0,71 | 2,57 |
| | Nový Jičín | -14 | - | - | - | - | - | - |
| | | 15-19 | 1,12 | 1,12 | 1,12 | 2,25 | - | 0,28 |
| | | 20-24 | 4,64 | 6,38 | 4,06 | 10,43 | 0,87 | 2,90 |
| | | 25-29 | 12,74 | 4,81 | 4,09 | 8,90 | 0,96 | 1,20 |
| | | 30-34 | 7,60 | 8,04 | 3,26 | 11,29 | 1,30 | 1,95 |
| | | 35-39 | 6,37 | 9,00 | 1,32 | 10,32 | 2,20 | 2,85 |
| | | 40-44 | 4,53 | 2,00 | - | 2,00 | 1,09 | 0,54 |
| | | 45-49 | - | 0,51 | 0,17 | 0,67 | 0,51 | 0,17 |
| | | 50+ | - | - | - | - | - | - |
| | | celkem | 5,10 | 4,34 | 1,79 | 6,14 | 1,01 | 1,32 |

5. 2. Potraty podle druhu, okresu bydliště a věku ženy na 1 000 žen příslušného věku

| Mimodě- ložní těho- tenství | Ostatní potraty | Potraty celkem | Věk ženy | Území, okres | Území, kraj |
|--------------------------------------|--------------------|-------------------|---------------|---------------|----------------------|
| - | - | - | -14 | Frydek-Místek | Moravskoslezský kraj |
| 0,40 | - | 2,97 | 15-19 | | |
| - | - | 8,43 | 20-24 | | |
| 0,71 | - | 14,34 | 25-29 | | |
| 0,30 | - | 17,52 | 30-34 | | |
| 0,60 | - | 10,96 | 35-39 | | |
| - | - | 4,48 | 40-44 | | |
| - | - | - | 45-49 | | |
| - | - | - | 50+ | | |
| 0,27 | - | 7,98 | celkem | | |
| - | - | - | -14 | Karviná | |
| - | - | 5,15 | 15-19 | | |
| 0,91 | - | 15,16 | 20-24 | | |
| 1,66 | - | 19,45 | 25-29 | | |
| 1,09 | - | 24,03 | 30-34 | | |
| 0,56 | - | 12,97 | 35-39 | | |
| 0,37 | - | 6,74 | 40-44 | | |
| - | - | 1,27 | 45-49 | | |
| - | - | - | 50+ | | |
| 0,63 | - | 11,63 | celkem | | |
| - | - | - | -14 | Nový Jičín | |
| - | - | 3,37 | 15-19 | | |
| 1,16 | - | 16,23 | 20-24 | | |
| 1,44 | - | 23,08 | 25-29 | | |
| 2,61 | - | 21,50 | 30-34 | | |
| 0,44 | - | 17,13 | 35-39 | | |
| - | - | 6,53 | 40-44 | | |
| - | - | 0,67 | 45-49 | | |
| - | - | - | 50+ | | |
| 0,76 | - | 11,99 | celkem | | |

5.2. Potraty podle druhu, okresu bydliště a věku ženy na 1 000 žen příslušného věku

| Území, kraj | Území, okres | Věk ženy | Samo- volné potraty | Umělá přerušovaná těhotenství | | | | |
|---------------------------|---------------|-------------|---------------------------|-------------------------------|--------------------------|-------------|-----------------------------|--------------------------------------|
| | | | | mini- interupce | interupce po 8. t. t. | celkem | z toho ze zdr. důvodů | z toho farmako- logické UPT |
| Moravsko- slezský kraj | Opava | -14 | - | - | - | - | - | - |
| | | 15-19 | 0,72 | 1,69 | 0,97 | 2,65 | - | 1,45 |
| | | 20-24 | 3,60 | 2,83 | 2,06 | 4,89 | 0,77 | 2,32 |
| | | 25-29 | 11,49 | 5,08 | 3,76 | 8,84 | 1,11 | 3,54 |
| | | 30-34 | 10,72 | 7,95 | 2,40 | 10,35 | 0,74 | 4,99 |
| | | 35-39 | 5,75 | 7,19 | 1,26 | 8,45 | 0,54 | 4,67 |
| | | 40-44 | 3,84 | 2,76 | 0,92 | 3,68 | 2,15 | 1,07 |
| | | 45-49 | 0,71 | 0,57 | - | 0,57 | 0,29 | 0,29 |
| | | 50+ | - | - | - | - | - | - |
| | celkem | 5,10 | 3,94 | 1,48 | 5,42 | 0,84 | 2,51 | |
| | Ostrava-město | -14 | - | - | - | - | - | - |
| | | 15-19 | 1,10 | 2,61 | 2,75 | 5,35 | 0,27 | 0,96 |
| | | 20-24 | 4,28 | 6,28 | 5,99 | 12,28 | 2,57 | 2,14 |
| | | 25-29 | 8,88 | 8,42 | 4,38 | 12,80 | 1,50 | 3,11 |
| | | 30-34 | 6,98 | 10,53 | 4,03 | 14,56 | 1,38 | 4,33 |
| | | 35-39 | 5,55 | 5,86 | 3,09 | 8,95 | 1,54 | 2,37 |
| | | 40-44 | 2,35 | 2,95 | 1,04 | 4,00 | 2,09 | 0,70 |
| | | 45-49 | 0,48 | 0,16 | 0,08 | 0,24 | 0,24 | - |
| | | 50+ | - | - | - | - | - | - |
| celkem | | 4,09 | 5,03 | 2,75 | 7,79 | 1,33 | 1,86 | |
| ČR | -14 | - | 0,02 | 0,01 | 0,03 | 0,01 | 0,01 | |
| | 15-19 | 0,82 | 1,81 | 1,85 | 3,65 | 0,18 | 1,33 | |
| | 20-24 | 4,07 | 6,23 | 4,16 | 10,39 | 0,83 | 3,86 | |
| | 25-29 | 8,93 | 7,82 | 4,03 | 11,85 | 1,53 | 4,32 | |
| | 30-34 | 10,05 | 8,46 | 3,22 | 11,67 | 1,70 | 4,25 | |
| | 35-39 | 7,36 | 6,71 | 2,49 | 9,21 | 1,66 | 3,17 | |
| | 40-44 | 3,27 | 3,04 | 0,85 | 3,89 | 2,06 | 1,04 | |
| | 45-49 | 0,41 | 0,39 | 0,08 | 0,47 | 0,25 | 0,15 | |
| | 50+ | 0,00 | 0,00 | 0,00 | 0,00 | 0,00 | 0,00 | |
| | celkem | 4,87 | 4,68 | 2,14 | 6,83 | 1,22 | 2,40 | |

Pozn: V celkových počtech za ČR jsou započítány potraty bezdomovkyň.

5. 2. Potraty podle druhu, okresu bydliště a věku ženy na 1 000 žen příslušného věku

| Mimodě- ložní těho- tenství | Ostatní potraty | Potraty celkem | Věk ženy | Území, okres | Území, kraj |
|--------------------------------------|--------------------|-------------------|---------------|---------------|----------------------|
| - | - | - | -14 | Opava | Moravskoslezský kraj |
| 0,24 | - | 3,62 | 15-19 | | |
| 0,51 | - | 9,01 | 20-24 | | |
| 0,66 | - | 21,00 | 25-29 | | |
| 1,11 | - | 22,19 | 30-34 | | |
| 0,54 | - | 14,74 | 35-39 | | |
| - | - | 7,52 | 40-44 | | |
| - | - | 1,28 | 45-49 | | |
| - | - | - | 50+ | | |
| 0,40 | - | 10,93 | celkem | | |
| - | - | - | -14 | Ostrava-město | |
| - | - | 6,45 | 15-19 | | |
| 0,57 | - | 17,13 | 20-24 | | |
| 1,15 | - | 22,83 | 25-29 | | |
| 1,28 | - | 22,82 | 30-34 | | |
| 0,62 | - | 15,12 | 35-39 | | |
| 0,09 | - | 6,43 | 40-44 | | |
| - | - | 0,72 | 45-49 | | |
| - | - | - | 50+ | | |
| 0,51 | - | 12,38 | celkem | | |
| - | - | 0,03 | -14 | | ČR |
| 0,05 | - | 4,53 | 15-19 | | |
| 0,69 | - | 15,15 | 20-24 | | |
| 1,49 | - | 22,27 | 25-29 | | |
| 1,33 | - | 23,05 | 30-34 | | |
| 0,91 | - | 17,47 | 35-39 | | |
| 0,19 | - | 7,35 | 40-44 | | |
| - | - | 0,88 | 45-49 | | |
| - | - | 0,00 | 50+ | | |
| 0,63 | - | 12,32 | celkem | | |

5.3. Potraty podle druhu, kraje bydliště a věku ženy

| Území, kraj | Věk ženy | Samo- volné potraty | Umělá přerušovaná těhotenství | | | | | Mimodě- ložní tenství | Ostatní potraty | Potraty celkem |
|---------------------|---------------|---------------------------|-------------------------------|--------------------------|--------------|-----------------------------|--------------------------------------|-----------------------------|--------------------|-------------------|
| | | | mini- interupce | interupce po 8. t. t. | celkem | z toho ze zdr. důvodů | z toho farmako- logické UPT | | | |
| Hl. m. Praha | -14 | - | - | 1 | 1 | 1 | - | - | - | 1 |
| | 15-19 | 12 | 45 | 35 | 80 | 5 | 36 | 1 | - | 93 |
| | 20-24 | 55 | 113 | 81 | 194 | 3 | 80 | 16 | - | 265 |
| | 25-29 | 204 | 227 | 122 | 349 | 41 | 119 | 42 | - | 595 |
| | 30-34 | 403 | 318 | 144 | 462 | 79 | 176 | 56 | - | 921 |
| | 35-39 | 369 | 307 | 134 | 441 | 89 | 145 | 56 | - | 866 |
| | 40-44 | 193 | 175 | 52 | 227 | 96 | 60 | 11 | - | 431 |
| | 45-49 | 33 | 26 | 8 | 34 | 23 | 5 | - | - | 67 |
| | 50+ | 2 | - | - | - | - | - | - | - | 2 |
| | celkem | 1 271 | 1 211 | 577 | 1 788 | 337 | 621 | 182 | - | 3 241 |
| Středočeský kraj | -14 | - | - | 3 | 3 | - | - | - | - | 3 |
| | 15-19 | 30 | 66 | 56 | 122 | 2 | 38 | 2 | - | 154 |
| | 20-24 | 103 | 180 | 113 | 293 | 26 | 94 | 17 | - | 413 |
| | 25-29 | 328 | 298 | 164 | 462 | 73 | 137 | 53 | - | 843 |
| | 30-34 | 407 | 408 | 169 | 577 | 105 | 157 | 51 | - | 1 035 |
| | 35-39 | 336 | 342 | 112 | 454 | 87 | 143 | 47 | - | 837 |
| | 40-44 | 172 | 201 | 54 | 255 | 145 | 54 | 12 | - | 439 |
| | 45-49 | 17 | 24 | 7 | 31 | 16 | 8 | - | - | 48 |
| | 50+ | - | 1 | - | 1 | 1 | 1 | - | - | 1 |
| celkem | 1 393 | 1 520 | 678 | 2 198 | 455 | 632 | 182 | - | 3 773 | |
| Jihočeský kraj | -14 | - | 4 | - | 4 | 1 | 3 | - | - | 4 |
| | 15-19 | 8 | 29 | 28 | 57 | 1 | 28 | - | - | 65 |
| | 20-24 | 67 | 116 | 58 | 174 | 18 | 75 | 12 | - | 253 |
| | 25-29 | 176 | 149 | 54 | 203 | 29 | 87 | 42 | - | 421 |
| | 30-34 | 209 | 184 | 65 | 249 | 49 | 105 | 28 | - | 486 |
| | 35-39 | 198 | 146 | 56 | 202 | 51 | 74 | 19 | - | 419 |
| | 40-44 | 99 | 69 | 21 | 90 | 57 | 28 | 4 | - | 193 |
| | 45-49 | 6 | 14 | 2 | 16 | 10 | 7 | - | - | 22 |
| | 50+ | - | - | - | - | - | - | - | - | - |
| celkem | 763 | 711 | 284 | 995 | 216 | 407 | 105 | - | 1 863 | |

5.3. Potraty podle druhu, kraje bydliště a věku ženy

| Území, kraj | Věk ženy | Samo- volné potraty | Umělá přerušená těhotenství | | | | | Mimodě- ložní tenství | Ostatní potraty | Potraty celkem | |
|---------------------|---------------|---------------------------|-----------------------------|--------------------------|------------|-----------------------------|--------------------------------------|-----------------------------|--------------------|-------------------|---|
| | | | mini- interupce | interupce po 8. t. t. | celkem | z toho ze zdr. důvodů | z toho farmako- logické UPT | | | | |
| Plzeňský kraj | -14 | - | 1 | 1 | 2 | 1 | 1 | - | - | 2 | |
| | 15-19 | 14 | 12 | 24 | 36 | 6 | 9 | - | - | 50 | |
| | 20-24 | 64 | 45 | 40 | 85 | 10 | 29 | 14 | - | 163 | |
| | 25-29 | 174 | 71 | 50 | 121 | 17 | 44 | 28 | - | 323 | |
| | 30-34 | 200 | 106 | 37 | 143 | 23 | 61 | 28 | - | 371 | |
| | 35-39 | 150 | 63 | 46 | 109 | 28 | 33 | 20 | - | 279 | |
| | 40-44 | 80 | 45 | 18 | 63 | 26 | 16 | 6 | - | 149 | |
| | 45-49 | 11 | 4 | 2 | 6 | 2 | 1 | - | - | 17 | |
| | 50+ | - | - | - | - | - | - | - | - | - | - |
| | celkem | 693 | 347 | 218 | 565 | 113 | 194 | 96 | - | 1 354 | |
| Karlovarský kraj | -14 | - | 1 | - | 1 | - | 1 | - | - | 1 | |
| | 15-19 | 8 | 20 | 22 | 42 | 2 | 24 | 2 | - | 52 | |
| | 20-24 | 25 | 64 | 44 | 108 | 6 | 59 | 4 | - | 137 | |
| | 25-29 | 64 | 101 | 39 | 140 | 7 | 86 | 13 | - | 217 | |
| | 30-34 | 65 | 101 | 47 | 148 | 10 | 82 | 8 | - | 221 | |
| | 35-39 | 47 | 68 | 33 | 101 | 16 | 48 | 9 | - | 157 | |
| | 40-44 | 25 | 27 | 10 | 37 | 16 | 18 | - | - | 62 | |
| | 45-49 | 3 | 7 | 2 | 9 | 4 | 5 | - | - | 12 | |
| | 50+ | - | - | - | - | - | - | - | - | - | |
| celkem | 237 | 389 | 197 | 586 | 61 | 323 | 36 | - | 859 | | |
| Ústecký kraj | -14 | - | 2 | 4 | 6 | 3 | 2 | - | - | 6 | |
| | 15-19 | 46 | 51 | 75 | 126 | 12 | 24 | - | - | 172 | |
| | 20-24 | 134 | 205 | 160 | 365 | 28 | 81 | 26 | - | 525 | |
| | 25-29 | 226 | 289 | 160 | 449 | 55 | 97 | 27 | - | 702 | |
| | 30-34 | 284 | 321 | 111 | 432 | 43 | 117 | 45 | - | 761 | |
| | 35-39 | 200 | 204 | 74 | 278 | 37 | 73 | 22 | - | 500 | |
| | 40-44 | 114 | 110 | 38 | 148 | 118 | 20 | 6 | - | 268 | |
| | 45-49 | 13 | 10 | 3 | 13 | 8 | 5 | - | - | 26 | |
| | 50+ | 1 | - | - | - | - | - | - | - | 1 | |
| celkem | 1 018 | 1 192 | 625 | 1 817 | 304 | 419 | 126 | - | 2 961 | | |

5.3. Potraty podle druhu, kraje bydliště a věku ženy

| Území, kraj | Věk ženy | Samo- volné potraty | Umělá přerušovaná těhotenství | | | | | Mimodě- ložní tenství | Ostatní potraty | Potraty celkem |
|---------------------------|---------------|---------------------------|-------------------------------|--------------------------|------------|-----------------------------|--------------------------------------|-----------------------------|--------------------|-------------------|
| | | | mini- interupce | interupce po 8. t. t. | celkem | z toho ze zdr. důvodů | z toho farmako- logické UPT | | | |
| Liberecký kraj | -14 | - | 1 | - | 1 | 1 | - | - | - | 1 |
| | 15-19 | 9 | 29 | 29 | 58 | 4 | 27 | 2 | - | 69 |
| | 20-24 | 61 | 96 | 54 | 150 | 12 | 75 | 7 | - | 218 |
| | 25-29 | 100 | 123 | 58 | 181 | 24 | 98 | 17 | - | 298 |
| | 30-34 | 171 | 155 | 54 | 209 | 23 | 100 | 15 | - | 395 |
| | 35-39 | 117 | 130 | 37 | 167 | 25 | 80 | 13 | - | 297 |
| | 40-44 | 71 | 79 | 15 | 94 | 56 | 32 | 6 | - | 171 |
| | 45-49 | 13 | 7 | 2 | 9 | 4 | 6 | - | - | 22 |
| | 50+ | | | | | | | | | |
| | celkem | | 542 | 620 | 249 | 869 | 149 | 418 | 60 | - |
| Králové- hradecký kraj | -14 | - | - | 1 | 1 | - | - | - | - | 1 |
| | 15-19 | 9 | 18 | 22 | 40 | 1 | 10 | 1 | - | 50 |
| | 20-24 | 41 | 58 | 40 | 98 | 8 | 29 | 6 | - | 145 |
| | 25-29 | 118 | 115 | 60 | 175 | 33 | 57 | 22 | - | 315 |
| | 30-34 | 124 | 136 | 68 | 204 | 48 | 67 | 19 | - | 347 |
| | 35-39 | 87 | 104 | 51 | 155 | 47 | 54 | 11 | - | 253 |
| | 40-44 | 60 | 69 | 23 | 92 | 57 | 24 | 4 | - | 156 |
| | 45-49 | 4 | 12 | - | 12 | 9 | 2 | - | - | 16 |
| | 50+ | - | 1 | - | 1 | 1 | - | - | - | 1 |
| | celkem | | 443 | 513 | 265 | 778 | 204 | 243 | 63 | - |
| Pardubický kraj | -14 | - | 2 | 1 | 3 | 2 | 2 | - | - | 3 |
| | 15-19 | 9 | 11 | 20 | 31 | - | 19 | - | - | 40 |
| | 20-24 | 51 | 56 | 42 | 98 | 11 | 62 | 7 | - | 156 |
| | 25-29 | 123 | 96 | 39 | 135 | 22 | 88 | 19 | - | 277 |
| | 30-34 | 145 | 120 | 24 | 144 | 22 | 87 | 31 | - | 320 |
| | 35-39 | 123 | 105 | 34 | 139 | 33 | 72 | 16 | - | 278 |
| | 40-44 | 53 | 47 | 15 | 62 | 26 | 27 | 2 | - | 117 |
| | 45-49 | 10 | 8 | - | 8 | 2 | 5 | - | - | 18 |
| | 50+ | - | - | - | - | - | - | - | - | - |
| | celkem | | 514 | 445 | 175 | 620 | 118 | 362 | 75 | - |

5.3. Potraty podle druhu, kraje bydliště a věku ženy

| Území, kraj | Věk ženy | Samo- volné potraty | Umělá přerušovaná těhotenství | | | | | Mimodě- ložní tenství | Ostatní potraty | Potraty celkem |
|----------------------|---------------|---------------------------|-------------------------------|--------------------------|------------|-----------------------------|--------------------------------------|-----------------------------|--------------------|-------------------|
| | | | mini- interupce | interupce po 8. t. t. | celkem | z toho ze zdr. důvodů | z toho farmako- logické UPT | | | |
| Kraj Vysočina | -14 | - | 1 | 1 | 2 | - | 1 | - | - | 2 |
| | 15-19 | 6 | 17 | 14 | 31 | 2 | 15 | - | - | 37 |
| | 20-24 | 37 | 60 | 27 | 87 | 7 | 45 | 11 | - | 135 |
| | 25-29 | 131 | 86 | 47 | 133 | 22 | 63 | 17 | - | 281 |
| | 30-34 | 156 | 91 | 30 | 121 | 23 | 59 | 17 | - | 294 |
| | 35-39 | 98 | 78 | 27 | 105 | 16 | 48 | 7 | - | 210 |
| | 40-44 | 36 | 49 | 9 | 58 | 32 | 24 | 4 | - | 98 |
| | 45-49 | 10 | 1 | 2 | 3 | 3 | - | - | - | 13 |
| | 50+ | - | - | - | - | - | - | - | - | - |
| | celkem | 474 | 383 | 157 | 540 | 105 | 255 | 56 | - | 1 070 |
| Jihomoravský kraj | -14 | - | - | - | - | - | - | - | - | - |
| | 15-19 | 5 | 29 | 37 | 66 | 4 | 21 | 2 | - | 73 |
| | 20-24 | 75 | 121 | 109 | 230 | 23 | 68 | 9 | - | 314 |
| | 25-29 | 254 | 202 | 111 | 313 | 32 | 111 | 46 | - | 613 |
| | 30-34 | 373 | 248 | 120 | 368 | 56 | 99 | 47 | - | 788 |
| | 35-39 | 279 | 259 | 102 | 361 | 57 | 94 | 28 | - | 668 |
| | 40-44 | 130 | 120 | 36 | 156 | 51 | 42 | 11 | - | 297 |
| | 45-49 | 16 | 15 | 1 | 16 | 4 | 4 | - | - | 32 |
| | 50+ | 2 | - | - | - | - | - | - | - | 2 |
| celkem | 1 134 | 994 | 516 | 1 510 | 227 | 439 | 143 | - | 2 787 | |
| Olomoucký kraj | -14 | - | 1 | - | 1 | - | 1 | - | - | 1 |
| | 15-19 | 9 | 35 | 15 | 50 | - | 22 | - | - | 59 |
| | 20-24 | 56 | 107 | 47 | 154 | 5 | 68 | 7 | - | 217 |
| | 25-29 | 168 | 132 | 78 | 210 | 29 | 69 | 32 | - | 410 |
| | 30-34 | 223 | 151 | 47 | 198 | 20 | 76 | 26 | - | 447 |
| | 35-39 | 171 | 140 | 46 | 186 | 24 | 72 | 19 | - | 376 |
| | 40-44 | 80 | 87 | 16 | 103 | 53 | 35 | 3 | - | 186 |
| | 45-49 | 10 | 14 | 1 | 15 | 5 | 6 | - | - | 25 |
| | 50+ | - | - | 1 | 1 | 1 | - | - | - | 1 |
| celkem | 717 | 667 | 251 | 918 | 137 | 349 | 87 | - | 1 722 | |

5.3. Potraty podle druhu, kraje bydliště a věku ženy

| Území, kraj | Věk ženy | Samo- volné potraty | Umělá přerušovaná těhotenství | | | | | Mimodě- ložní tenství | Ostatní potraty | Potraty celkem |
|---------------------------|-------------|---------------------------|-------------------------------|--------------------------|---------------|-----------------------------|--------------------------------------|-----------------------------|--------------------|-------------------|
| | | | mini- interupce | interupce po 8. t. t. | celkem | z toho ze zdr. důvodů | z toho farmako- logické UPT | | | |
| Zlínský kraj | -14 | - | - | - | - | - | - | - | - | - |
| | 15-19 | 9 | 20 | 12 | 32 | 1 | 16 | - | - | 41 |
| | 20-24 | 53 | 72 | 33 | 105 | 4 | 43 | 6 | - | 164 |
| | 25-29 | 173 | 109 | 42 | 151 | 11 | 58 | 25 | - | 349 |
| | 30-34 | 253 | 110 | 33 | 143 | 19 | 41 | 24 | - | 420 |
| | 35-39 | 167 | 140 | 44 | 184 | 29 | 46 | 22 | - | 373 |
| | 40-44 | 84 | 63 | 15 | 78 | 43 | 13 | 4 | - | 166 |
| | 45-49 | 10 | 9 | 2 | 11 | 7 | 2 | - | - | 21 |
| | 50+ | - | - | - | - | - | - | - | - | - |
| celkem | | 749 | 523 | 181 | 704 | 114 | 219 | 81 | - | 1 534 |
| Moravsko- slezský kraj | -14 | - | 1 | - | 1 | - | 1 | - | - | 1 |
| | 15-19 | 23 | 53 | 55 | 108 | 3 | 32 | 3 | - | 134 |
| | 20-24 | 115 | 141 | 110 | 251 | 29 | 80 | 16 | - | 382 |
| | 25-29 | 293 | 219 | 119 | 338 | 38 | 111 | 38 | - | 669 |
| | 30-34 | 306 | 344 | 113 | 457 | 43 | 177 | 43 | - | 806 |
| | 35-39 | 199 | 233 | 65 | 298 | 34 | 114 | 25 | - | 522 |
| | 40-44 | 143 | 104 | 27 | 131 | 67 | 35 | 5 | - | 279 |
| | 45-49 | 18 | 17 | 2 | 19 | 11 | 7 | - | - | 37 |
| | 50+ | - | - | - | - | - | - | - | - | - |
| celkem | | 1 097 | 1 112 | 491 | 1 603 | 225 | 557 | 130 | - | 2 830 |
| ČR | -14 | - | 14 | 12 | 26 | 9 | 12 | - | - | 26 |
| | 15-19 | 197 | 435 | 444 | 879 | 43 | 321 | 13 | - | 1 089 |
| | 20-24 | 937 | 1 434 | 958 | 2 392 | 190 | 888 | 158 | - | 3 487 |
| | 25-29 | 2 532 | 2 217 | 1 143 | 3 360 | 433 | 1 225 | 421 | - | 6 313 |
| | 30-34 | 3 319 | 2 793 | 1 063 | 3 856 | 563 | 1 404 | 438 | - | 7 613 |
| | 35-39 | 2 541 | 2 319 | 861 | 3 180 | 573 | 1 096 | 314 | - | 6 035 |
| | 40-44 | 1 340 | 1 245 | 349 | 1 594 | 843 | 428 | 78 | - | 3 012 |
| | 45-49 | 174 | 168 | 34 | 202 | 108 | 63 | - | - | 376 |
| | 50+ | 5 | 2 | 1 | 3 | 3 | 1 | - | - | 8 |
| celkem | | 11 045 | 10 627 | 4 865 | 15 492 | 2 765 | 5 438 | 1 422 | - | 27 959 |

Pozn: V celkových počtech za ČR jsou započítány potraty bezdomovkyň.

5.4. Potraty podle druhu, kraje bydliště a věku ženy na 1 000 žen příslušného věku

| Území, kraj | Věk ženy | Samo- volné potraty | Umělá přerušovaná těhotenství | | | | | Mimodě- ložní tenství | Ostatní potraty | Potraty celkem |
|---------------------|---------------|---------------------------|-------------------------------|--------------------------|-------------|-----------------------------|--------------------------------------|-----------------------------|--------------------|-------------------|
| | | | mini- interupce | interupce po 8. t. t. | celkem | z toho ze zdr. důvodů | z toho farmako- logické UPT | | | |
| Hl. m. Praha | -14 | - | - | 0,01 | 0,01 | 0,01 | - | - | - | 0,01 |
| | 15-19 | 0,47 | 1,76 | 1,37 | 3,12 | 0,20 | 1,40 | 0,04 | - | 3,63 |
| | 20-24 | 2,06 | 4,24 | 3,04 | 7,27 | 0,11 | 3,00 | 0,60 | - | 9,93 |
| | 25-29 | 5,55 | 6,17 | 3,32 | 9,49 | 1,12 | 3,24 | 1,14 | - | 16,19 |
| | 30-34 | 8,49 | 6,70 | 3,03 | 9,73 | 1,66 | 3,71 | 1,18 | - | 19,39 |
| | 35-39 | 7,34 | 6,11 | 2,67 | 8,77 | 1,77 | 2,88 | 1,11 | - | 17,23 |
| | 40-44 | 3,48 | 3,15 | 0,94 | 4,09 | 1,73 | 1,08 | 0,20 | - | 7,77 |
| | 45-49 | 0,64 | 0,51 | 0,16 | 0,66 | 0,45 | 0,10 | - | - | 1,31 |
| | 50+ | 0,01 | - | - | - | - | - | - | - | 0,01 |
| | celkem | 4,33 | 4,13 | 1,97 | 6,09 | 1,15 | 2,12 | 0,62 | - | 11,04 |
| Středočeský kraj | -14 | - | - | 0,02 | 0,02 | - | - | - | - | 0,02 |
| | 15-19 | 0,91 | 2,01 | 1,70 | 3,71 | 0,06 | 1,16 | 0,06 | - | 4,68 |
| | 20-24 | 3,60 | 6,29 | 3,95 | 10,24 | 0,91 | 3,29 | 0,59 | - | 14,43 |
| | 25-29 | 9,38 | 8,52 | 4,69 | 13,21 | 2,09 | 3,92 | 1,52 | - | 24,10 |
| | 30-34 | 9,43 | 9,45 | 3,91 | 13,37 | 2,43 | 3,64 | 1,18 | - | 23,98 |
| | 35-39 | 6,93 | 7,05 | 2,31 | 9,36 | 1,79 | 2,95 | 0,97 | - | 17,26 |
| | 40-44 | 2,88 | 3,36 | 0,90 | 4,26 | 2,42 | 0,90 | 0,20 | - | 7,34 |
| | 45-49 | 0,29 | 0,41 | 0,12 | 0,52 | 0,27 | 0,14 | - | - | 0,81 |
| | 50+ | - | 0,00 | - | 0,00 | 0,00 | 0,00 | - | - | 0,00 |
| | celkem | 4,54 | 4,95 | 2,21 | 7,16 | 1,48 | 2,06 | 0,59 | - | 12,29 |
| Jihočeský kraj | -14 | - | 0,08 | - | 0,08 | 0,02 | 0,06 | - | - | 0,08 |
| | 15-19 | 0,54 | 1,96 | 1,89 | 3,85 | 0,07 | 1,89 | - | - | 4,40 |
| | 20-24 | 4,78 | 8,28 | 4,14 | 12,42 | 1,28 | 5,35 | 0,86 | - | 18,06 |
| | 25-29 | 10,33 | 8,74 | 3,17 | 11,91 | 1,70 | 5,10 | 2,46 | - | 24,70 |
| | 30-34 | 10,87 | 9,57 | 3,38 | 12,96 | 2,55 | 5,46 | 1,46 | - | 25,29 |
| | 35-39 | 9,99 | 7,37 | 2,83 | 10,19 | 2,57 | 3,73 | 0,96 | - | 21,14 |
| | 40-44 | 4,10 | 2,86 | 0,87 | 3,73 | 2,36 | 1,16 | 0,17 | - | 8,00 |
| | 45-49 | 0,23 | 0,54 | 0,08 | 0,62 | 0,39 | 0,27 | - | - | 0,85 |
| | 50+ | - | - | - | - | - | - | - | - | - |
| | celkem | 5,66 | 5,27 | 2,11 | 7,38 | 1,60 | 3,02 | 0,78 | - | 13,82 |

5.4. Potraty podle druhu, kraje bydliště a věku ženy na 1 000 žen příslušného věku

| Území, kraj | Věk ženy | Samo- volné potraty | Umělá přerušovaná těhotenství | | | | | Mimodě- ložní tenství | Ostatní potraty | Potraty celkem |
|---------------------|-------------|---------------------------|-------------------------------|--------------------------|-------------|-----------------------------|--------------------------------------|-----------------------------|--------------------|-------------------|
| | | | mini- interupce | interupce po 8. t. t. | celkem | z toho ze zdr. důvodů | z toho farmako- logické UPT | | | |
| Plzeňský kraj | -14 | - | 0,02 | 0,02 | 0,05 | 0,02 | 0,02 | - | - | 0,05 |
| | 15-19 | 1,08 | 0,92 | 1,85 | 2,77 | 0,46 | 0,69 | - | - | 3,85 |
| | 20-24 | 5,10 | 3,58 | 3,18 | 6,77 | 0,80 | 2,31 | 1,11 | - | 12,98 |
| | 25-29 | 11,29 | 4,61 | 3,24 | 7,85 | 1,10 | 2,86 | 1,82 | - | 20,96 |
| | 30-34 | 11,07 | 5,87 | 2,05 | 7,91 | 1,27 | 3,38 | 1,55 | - | 20,53 |
| | 35-39 | 7,88 | 3,31 | 2,42 | 5,73 | 1,47 | 1,73 | 1,05 | - | 14,66 |
| | 40-44 | 3,59 | 2,02 | 0,81 | 2,83 | 1,17 | 0,72 | 0,27 | - | 6,69 |
| | 45-49 | 0,46 | 0,17 | 0,08 | 0,25 | 0,08 | 0,04 | - | - | 0,71 |
| | 50+ | - | - | - | - | - | - | - | - | - |
| celkem | 5,58 | 2,79 | 1,75 | 4,55 | 0,91 | 1,56 | 0,77 | - | 10,90 | |
| Karlovarský kraj | -14 | - | 0,05 | - | 0,05 | - | 0,05 | - | - | 0,05 |
| | 15-19 | 1,22 | 3,04 | 3,34 | 6,39 | 0,30 | 3,65 | 0,30 | - | 7,91 |
| | 20-24 | 3,89 | 9,95 | 6,84 | 16,79 | 0,93 | 9,17 | 0,62 | - | 21,29 |
| | 25-29 | 8,52 | 13,45 | 5,19 | 18,65 | 0,93 | 11,45 | 1,73 | - | 28,90 |
| | 30-34 | 7,73 | 12,01 | 5,59 | 17,59 | 1,19 | 9,75 | 0,95 | - | 26,27 |
| | 35-39 | 5,55 | 8,03 | 3,90 | 11,93 | 1,89 | 5,67 | 1,06 | - | 18,55 |
| | 40-44 | 2,40 | 2,59 | 0,96 | 3,55 | 1,54 | 1,73 | - | - | 5,95 |
| | 45-49 | 0,25 | 0,59 | 0,17 | 0,75 | 0,33 | 0,42 | - | - | 1,00 |
| | 50+ | - | - | - | - | - | - | - | - | - |
| celkem | 3,97 | 6,51 | 3,30 | 9,80 | 1,02 | 5,40 | 0,60 | - | 14,37 | |
| Ústecký kraj | -14 | - | 0,03 | 0,06 | 0,10 | 0,05 | 0,03 | - | - | 0,10 |
| | 15-19 | 2,30 | 2,55 | 3,75 | 6,30 | 0,60 | 1,20 | - | - | 8,60 |
| | 20-24 | 7,18 | 10,98 | 8,57 | 19,56 | 1,50 | 4,34 | 1,39 | - | 28,13 |
| | 25-29 | 10,45 | 13,36 | 7,40 | 20,76 | 2,54 | 4,49 | 1,25 | - | 32,46 |
| | 30-34 | 12,03 | 13,60 | 4,70 | 18,31 | 1,82 | 4,96 | 1,91 | - | 32,25 |
| | 35-39 | 8,17 | 8,33 | 3,02 | 11,36 | 1,51 | 2,98 | 0,90 | - | 20,43 |
| | 40-44 | 3,80 | 3,67 | 1,27 | 4,94 | 3,94 | 0,67 | 0,20 | - | 8,94 |
| | 45-49 | 0,38 | 0,30 | 0,09 | 0,38 | 0,24 | 0,15 | - | - | 0,77 |
| | 50+ | 0,01 | - | - | - | - | - | - | - | 0,01 |
| celkem | 5,91 | 6,92 | 3,63 | 10,55 | 1,77 | 2,43 | 0,73 | - | 17,20 | |

5.4. Potraty podle druhu, kraje bydliště a věku ženy na 1 000 žen příslušného věku

| Území, kraj | Věk ženy | Samo- volné potraty | Umělá přerušovaná těhotenství | | | | | Mimodě- ložní tenství | Ostatní potraty | Potraty celkem |
|---------------------------|---------------|---------------------------|-------------------------------|--------------------------|-------------|-----------------------------|--------------------------------------|-----------------------------|--------------------|-------------------|
| | | | mini- interupce | interupce po 8. t. t. | celkem | z toho ze zdr. důvodů | z toho farmako- logické UPT | | | |
| Liberecký kraj | -14 | - | 0,03 | - | 0,03 | 0,03 | - | - | - | 0,03 |
| | 15-19 | 0,88 | 2,84 | 2,84 | 5,68 | 0,39 | 2,64 | 0,20 | - | 6,76 |
| | 20-24 | 6,14 | 9,66 | 5,43 | 15,09 | 1,21 | 7,55 | 0,70 | - | 21,93 |
| | 25-29 | 8,66 | 10,65 | 5,02 | 15,67 | 2,08 | 8,48 | 1,47 | - | 25,80 |
| | 30-34 | 12,80 | 11,60 | 4,04 | 15,65 | 1,72 | 7,49 | 1,12 | - | 29,57 |
| | 35-39 | 8,51 | 9,46 | 2,69 | 12,15 | 1,82 | 5,82 | 0,95 | - | 21,61 |
| | 40-44 | 4,24 | 4,71 | 0,89 | 5,61 | 3,34 | 1,91 | 0,36 | - | 10,20 |
| | 45-49 | 0,71 | 0,38 | 0,11 | 0,49 | 0,22 | 0,33 | - | - | 1,20 |
| | 50+ | - | - | - | - | - | - | - | - | - |
| | celkem | 5,77 | 6,60 | 2,65 | 9,26 | 1,59 | 4,45 | 0,64 | - | 15,67 |
| Králové- hradecký kraj | -14 | - | - | 0,02 | 0,02 | - | - | - | - | 0,02 |
| | 15-19 | 0,72 | 1,43 | 1,75 | 3,18 | 0,08 | 0,79 | 0,08 | - | 3,97 |
| | 20-24 | 3,39 | 4,80 | 3,31 | 8,11 | 0,66 | 2,40 | 0,50 | - | 11,99 |
| | 25-29 | 8,28 | 8,07 | 4,21 | 12,28 | 2,32 | 4,00 | 1,54 | - | 22,11 |
| | 30-34 | 7,89 | 8,65 | 4,32 | 12,97 | 3,05 | 4,26 | 1,21 | - | 22,07 |
| | 35-39 | 5,31 | 6,35 | 3,11 | 9,46 | 2,87 | 3,30 | 0,67 | - | 15,44 |
| | 40-44 | 3,01 | 3,47 | 1,16 | 4,62 | 2,86 | 1,21 | 0,20 | - | 7,84 |
| | 45-49 | 0,18 | 0,55 | - | 0,55 | 0,41 | 0,09 | - | - | 0,73 |
| | 50+ | - | 0,01 | - | 0,01 | 0,01 | - | - | - | 0,01 |
| | celkem | 3,92 | 4,54 | 2,35 | 6,89 | 1,81 | 2,15 | 0,56 | - | 11,37 |
| Pardubický kraj | -14 | - | 0,05 | 0,02 | 0,07 | 0,05 | 0,05 | - | - | 0,07 |
| | 15-19 | 0,76 | 0,93 | 1,69 | 2,63 | - | 1,61 | - | - | 3,39 |
| | 20-24 | 4,33 | 4,75 | 3,56 | 8,31 | 0,93 | 5,26 | 0,59 | - | 13,23 |
| | 25-29 | 8,80 | 6,87 | 2,79 | 9,66 | 1,57 | 6,30 | 1,36 | - | 19,82 |
| | 30-34 | 9,34 | 7,73 | 1,55 | 9,28 | 1,42 | 5,60 | 2,00 | - | 20,61 |
| | 35-39 | 7,76 | 6,63 | 2,15 | 8,77 | 2,08 | 4,54 | 1,01 | - | 17,54 |
| | 40-44 | 2,74 | 2,43 | 0,77 | 3,20 | 1,34 | 1,39 | 0,10 | - | 6,04 |
| | 45-49 | 0,48 | 0,39 | - | 0,39 | 0,10 | 0,24 | - | - | 0,87 |
| | 50+ | - | - | - | - | - | - | - | - | - |
| | celkem | 4,71 | 4,08 | 1,60 | 5,68 | 1,08 | 3,32 | 0,69 | - | 11,08 |

5.4. Potraty podle druhu, kraje bydliště a věku ženy na 1 000 žen příslušného věku

| Území, kraj | Věk ženy | Samo- volné potraty | Umělá přerušovaná těhotenství | | | | | Mimodě- ložní tenství | Ostatní potraty | Potraty celkem |
|----------------------|-------------|---------------------------|-------------------------------|--------------------------|-------------|-----------------------------|--------------------------------------|-----------------------------|--------------------|-------------------|
| | | | mini- interupce | interupce po 8. t. t. | celkem | z toho ze zdr. důvodů | z toho farmako- logické UPT | | | |
| Kraj Vysočina | -14 | - | 0,03 | 0,03 | 0,05 | - | 0,03 | - | - | 0,05 |
| | 15-19 | 0,51 | 1,44 | 1,19 | 2,63 | 0,17 | 1,27 | - | - | 3,14 |
| | 20-24 | 3,21 | 5,21 | 2,34 | 7,55 | 0,61 | 3,91 | 0,95 | - | 11,72 |
| | 25-29 | 9,42 | 6,18 | 3,38 | 9,56 | 1,58 | 4,53 | 1,22 | - | 20,20 |
| | 30-34 | 10,57 | 6,17 | 2,03 | 8,20 | 1,56 | 4,00 | 1,15 | - | 19,92 |
| | 35-39 | 6,41 | 5,10 | 1,77 | 6,87 | 1,05 | 3,14 | 0,46 | - | 13,74 |
| | 40-44 | 1,99 | 2,71 | 0,50 | 3,20 | 1,77 | 1,33 | 0,22 | - | 5,41 |
| | 45-49 | 0,50 | 0,05 | 0,10 | 0,15 | 0,15 | - | - | - | 0,65 |
| | 50+ | - | - | - | - | - | - | - | - | - |
| celkem | 4,50 | 3,64 | 1,49 | 5,13 | 1,00 | 2,42 | 0,53 | - | 10,17 | |
| Jihomoravský kraj | -14 | - | - | - | - | - | - | - | - | - |
| | 15-19 | 0,19 | 1,11 | 1,41 | 2,52 | 0,15 | 0,80 | 0,08 | - | 2,79 |
| | 20-24 | 3,01 | 4,85 | 4,37 | 9,23 | 0,92 | 2,73 | 0,36 | - | 12,60 |
| | 25-29 | 7,83 | 6,23 | 3,42 | 9,65 | 0,99 | 3,42 | 1,42 | - | 18,91 |
| | 30-34 | 9,67 | 6,43 | 3,11 | 9,54 | 1,45 | 2,57 | 1,22 | - | 20,42 |
| | 35-39 | 6,86 | 6,37 | 2,51 | 8,88 | 1,40 | 2,31 | 0,69 | - | 16,44 |
| | 40-44 | 2,80 | 2,58 | 0,77 | 3,36 | 1,10 | 0,90 | 0,24 | - | 6,39 |
| | 45-49 | 0,34 | 0,32 | 0,02 | 0,34 | 0,08 | 0,08 | - | - | 0,68 |
| | 50+ | 0,01 | - | - | - | - | - | - | - | 0,01 |
| celkem | 4,42 | 3,88 | 2,01 | 5,89 | 0,89 | 1,71 | 0,56 | - | 10,87 | |
| Olomoucký kraj | -14 | - | 0,02 | - | 0,02 | - | 0,02 | - | - | 0,02 |
| | 15-19 | 0,62 | 2,43 | 1,04 | 3,47 | - | 1,52 | - | - | 4,09 |
| | 20-24 | 4,10 | 7,83 | 3,44 | 11,27 | 0,37 | 4,98 | 0,51 | - | 15,88 |
| | 25-29 | 10,02 | 7,87 | 4,65 | 12,53 | 1,73 | 4,12 | 1,91 | - | 24,46 |
| | 30-34 | 11,84 | 8,02 | 2,50 | 10,52 | 1,06 | 4,04 | 1,38 | - | 23,74 |
| | 35-39 | 8,88 | 7,27 | 2,39 | 9,66 | 1,25 | 3,74 | 0,99 | - | 19,53 |
| | 40-44 | 3,40 | 3,70 | 0,68 | 4,38 | 2,25 | 1,49 | 0,13 | - | 7,91 |
| | 45-49 | 0,39 | 0,55 | 0,04 | 0,59 | 0,20 | 0,24 | - | - | 0,98 |
| | 50+ | - | - | 0,01 | 0,01 | 0,01 | - | - | - | 0,01 |
| celkem | 5,44 | 5,06 | 1,90 | 6,96 | 1,04 | 2,65 | 0,66 | - | 13,06 | |

5.4. Potraty podle druhu, kraje bydliště a věku ženy na 1 000 žen příslušného věku

| Území, kraj | Věk ženy | Samo- volné potraty | Umělá přerušovaná těhotenství | | | | | Mimodě- ložní tenství | Ostatní potraty | Potraty celkem |
|---------------------------|---------------|---------------------------|-------------------------------|--------------------------|-------------|-----------------------------|--------------------------------------|-----------------------------|--------------------|-------------------|
| | | | mini- interupce | interupce po 8. t. t. | celkem | z toho ze zdr. důvodů | z toho farmako- logické UPT | | | |
| Zlínský kraj | -14 | - | - | - | - | - | - | - | - | - |
| | 15-19 | 0,69 | 1,53 | 0,92 | 2,45 | 0,08 | 1,22 | - | - | 3,14 |
| | 20-24 | 4,20 | 5,70 | 2,61 | 8,31 | 0,32 | 3,40 | 0,48 | - | 12,99 |
| | 25-29 | 11,34 | 7,14 | 2,75 | 9,90 | 0,72 | 3,80 | 1,64 | - | 22,87 |
| | 30-34 | 14,93 | 6,49 | 1,95 | 8,44 | 1,12 | 2,42 | 1,42 | - | 24,79 |
| | 35-39 | 9,58 | 8,03 | 2,52 | 10,55 | 1,66 | 2,64 | 1,26 | - | 21,39 |
| | 40-44 | 3,96 | 2,97 | 0,71 | 3,68 | 2,03 | 0,61 | 0,19 | - | 7,83 |
| | 45-49 | 0,44 | 0,39 | 0,09 | 0,48 | 0,30 | 0,09 | - | - | 0,91 |
| | 50+ | - | - | - | - | - | - | - | - | - |
| | celkem | 6,27 | 4,38 | 1,51 | 5,89 | 0,95 | 1,83 | 0,68 | - | 12,84 |
| Moravsko- slezský kraj | -14 | - | 0,01 | - | 0,01 | - | 0,01 | - | - | 0,01 |
| | 15-19 | 0,83 | 1,92 | 1,99 | 3,91 | 0,11 | 1,16 | 0,11 | - | 4,85 |
| | 20-24 | 4,31 | 5,28 | 4,12 | 9,40 | 1,09 | 3,00 | 0,60 | - | 14,31 |
| | 25-29 | 9,15 | 6,84 | 3,72 | 10,55 | 1,19 | 3,47 | 1,19 | - | 20,89 |
| | 30-34 | 8,35 | 9,39 | 3,08 | 12,47 | 1,17 | 4,83 | 1,17 | - | 21,99 |
| | 35-39 | 5,50 | 6,44 | 1,80 | 8,23 | 0,94 | 3,15 | 0,69 | - | 14,42 |
| | 40-44 | 3,36 | 2,45 | 0,64 | 3,08 | 1,58 | 0,82 | 0,12 | - | 6,56 |
| | 45-49 | 0,38 | 0,36 | 0,04 | 0,40 | 0,23 | 0,15 | - | - | 0,79 |
| | 50+ | - | - | - | - | - | - | - | - | - |
| | celkem | 4,41 | 4,47 | 1,97 | 6,44 | 0,90 | 2,24 | 0,52 | - | 11,38 |
| ČR | -14 | - | 0,02 | 0,01 | 0,03 | 0,01 | 0,01 | - | - | 0,03 |
| | 15-19 | 0,82 | 1,81 | 1,85 | 3,65 | 0,18 | 1,33 | 0,05 | - | 4,53 |
| | 20-24 | 4,07 | 6,23 | 4,16 | 10,39 | 0,83 | 3,86 | 0,69 | - | 15,15 |
| | 25-29 | 8,93 | 7,82 | 4,03 | 11,85 | 1,53 | 4,32 | 1,49 | - | 22,27 |
| | 30-34 | 10,05 | 8,46 | 3,22 | 11,67 | 1,70 | 4,25 | 1,33 | - | 23,05 |
| | 35-39 | 7,36 | 6,71 | 2,49 | 9,21 | 1,66 | 3,17 | 0,91 | - | 17,47 |
| | 40-44 | 3,27 | 3,04 | 0,85 | 3,89 | 2,06 | 1,04 | 0,19 | - | 7,35 |
| | 45-49 | 0,41 | 0,39 | 0,08 | 0,47 | 0,25 | 0,15 | - | - | 0,88 |
| | 50+ | 0,00 | 0,00 | 0,00 | 0,00 | 0,00 | 0,00 | - | - | 0,00 |
| | celkem | 4,87 | 4,68 | 2,14 | 6,83 | 1,22 | 2,40 | 0,63 | - | 12,32 |

Poznámka: Věková skupina "-14" přepočtena na 1 000 žen 10-14 letých.
Věková skupina "50+" přepočtena na 1 000 žen 50-54 letých.
"celkem" = celkový počet potratů ve všech věkových skupinách
přepočtený na 1 000 žen fertilního věku (15-49 let)
V celkových počtech za ČR jsou započítány potraty bezdomovkyň.

6. Potraty podle druhu a věku ženy

| Věk ženy | Samo- volné potraty | Umělá přerušovaná těhotenství | | | | | Mimodě- ložní těho- tenství | Ostatní potraty | Potraty celkem |
|--------------|---------------------------|-------------------------------|--------------------------|--------------|-----------------------------|--------------------------------------|--------------------------------------|--------------------|-------------------|
| | | mini- interupce | interupce po 8. t. t. | celkem | z toho ze zdr. důvodů | z toho farmako- logické UPT | | | |
| 13 | - | 6 | 3 | 9 | 4 | 5 | - | - | 9 |
| 14 | - | 8 | 9 | 17 | 5 | 7 | - | - | 17 |
| -14 | - | 14 | 12 | 26 | 9 | 12 | - | - | 26 |
| 15 | 8 | 24 | 32 | 56 | 4 | 19 | - | - | 64 |
| 16 | 24 | 40 | 56 | 96 | 2 | 38 | - | - | 120 |
| 17 | 39 | 68 | 87 | 155 | 7 | 63 | 1 | - | 195 |
| 18 | 61 | 134 | 123 | 257 | 14 | 93 | 6 | - | 324 |
| 19 | 65 | 169 | 146 | 315 | 16 | 108 | 6 | - | 386 |
| 15-19 | 197 | 435 | 444 | 879 | 43 | 321 | 13 | - | 1 089 |
| 20 | 106 | 223 | 186 | 409 | 30 | 134 | 17 | - | 532 |
| 21 | 139 | 249 | 205 | 454 | 25 | 168 | 24 | - | 617 |
| 22 | 201 | 286 | 211 | 497 | 45 | 179 | 34 | - | 732 |
| 23 | 223 | 306 | 173 | 479 | 44 | 191 | 33 | - | 735 |
| 24 | 268 | 370 | 183 | 553 | 46 | 216 | 50 | - | 871 |
| 20-24 | 937 | 1 434 | 958 | 2 392 | 190 | 888 | 158 | - | 3 487 |
| 25 | 351 | 365 | 201 | 566 | 51 | 229 | 50 | - | 967 |
| 26 | 412 | 409 | 214 | 623 | 76 | 223 | 68 | - | 1 103 |
| 27 | 523 | 490 | 233 | 723 | 80 | 284 | 95 | - | 1 341 |
| 28 | 581 | 456 | 253 | 709 | 106 | 240 | 91 | - | 1 381 |
| 29 | 665 | 497 | 242 | 739 | 120 | 249 | 117 | - | 1 521 |
| 25-29 | 2 532 | 2 217 | 1 143 | 3 360 | 433 | 1 225 | 421 | - | 6 313 |
| 30 | 719 | 541 | 258 | 799 | 136 | 271 | 106 | - | 1 624 |
| 31 | 649 | 526 | 217 | 743 | 106 | 281 | 79 | - | 1 471 |
| 32 | 658 | 558 | 203 | 761 | 106 | 284 | 95 | - | 1 514 |
| 33 | 666 | 578 | 203 | 781 | 116 | 283 | 79 | - | 1 526 |
| 34 | 627 | 590 | 182 | 772 | 99 | 285 | 79 | - | 1 478 |
| 30-34 | 3 319 | 2 793 | 1 063 | 3 856 | 563 | 1 404 | 438 | - | 7 613 |

6. Potraty podle druhu a věku ženy

| Věk ženy | Samovolné potraty | Umělá přerušená těhotenství | | | | | Mimoděložní těhotenství | Ostatní potraty | Potraty celkem |
|---------------|-------------------|-----------------------------|-----------------------|---------------|-----------------------|---------------------------|-------------------------|-----------------|----------------|
| | | mini-interupce | interupce po 8. t. t. | celkem | z toho ze zdr. důvodů | z toho farmakologické UPT | | | |
| 35 | 565 | 516 | 189 | 705 | 120 | 253 | 90 | - | 1 360 |
| 36 | 531 | 478 | 196 | 674 | 118 | 223 | 74 | - | 1 279 |
| 37 | 531 | 455 | 188 | 643 | 116 | 224 | 65 | - | 1 239 |
| 38 | 480 | 462 | 159 | 621 | 119 | 214 | 51 | - | 1 152 |
| 39 | 434 | 408 | 129 | 537 | 100 | 182 | 34 | - | 1 005 |
| 35-39 | 2 541 | 2 319 | 861 | 3 180 | 573 | 1 096 | 314 | - | 6 035 |
| 40 | 383 | 362 | 107 | 469 | 224 | 143 | 25 | - | 877 |
| 41 | 336 | 331 | 77 | 408 | 218 | 107 | 23 | - | 767 |
| 42 | 285 | 247 | 82 | 329 | 186 | 74 | 14 | - | 628 |
| 43 | 204 | 174 | 49 | 223 | 125 | 56 | 8 | - | 435 |
| 44 | 132 | 131 | 34 | 165 | 90 | 48 | 8 | - | 305 |
| 40-44 | 1 340 | 1 245 | 349 | 1 594 | 843 | 428 | 78 | - | 3 012 |
| 45 | 71 | 77 | 22 | 99 | 44 | 32 | - | - | 170 |
| 46 | 58 | 46 | 4 | 50 | 32 | 14 | - | - | 108 |
| 47 | 24 | 25 | 5 | 30 | 20 | 9 | - | - | 54 |
| 48 | 16 | 14 | 3 | 17 | 9 | 6 | - | - | 33 |
| 49 | 5 | 6 | - | 6 | 3 | 2 | - | - | 11 |
| 45-49 | 174 | 168 | 34 | 202 | 108 | 63 | - | - | 376 |
| 50 | 1 | 1 | - | 1 | 1 | - | - | - | 2 |
| 51 | 1 | 1 | 1 | 2 | 2 | 1 | - | - | 3 |
| 52 | 1 | - | - | - | - | - | - | - | 1 |
| 53 | 1 | - | - | - | - | - | - | - | 1 |
| 54 | - | - | - | - | - | - | - | - | - |
| 50+ | 1 | - | - | - | - | - | - | - | 1 |
| Celkem | 11 045 | 10 627 | 4 865 | 15 492 | 2 765 | 5 438 | 1 422 | - | 27 959 |

7. Potraty podle druhu, počtu živě narozených dětí před potratem a věkových skupin

| Počet živě narozených dětí | Věková skupina | Samo- volné potraty | Umělá přerušeni těhotenství | | | | | Mimodě- ložní těho- tenství | Ostatní potraty | Potraty celkem |
|----------------------------|----------------|---------------------------|-----------------------------|--------------------------|--------------|-----------------------------|--------------------------------------|--------------------------------------|--------------------|-------------------|
| | | | mini- interupce | interupce po 8. t. t. | celkem | z toho ze zdr. důvodů | z toho farmako- logické UPT | | | |
| žádné <i>none</i> | -14 | - | 14 | 12 | 26 | 9 | 12 | - | - | 26 |
| | 15-19 | 162 | 330 | 393 | 723 | 39 | 290 | 12 | - | 897 |
| | 20-24 | 617 | 626 | 656 | 1 282 | 105 | 549 | 96 | - | 1 995 |
| | 25-29 | 1 514 | 505 | 558 | 1 063 | 193 | 440 | 253 | - | 2 830 |
| | 30-34 | 1 396 | 367 | 385 | 752 | 200 | 288 | 182 | - | 2 330 |
| | 35-39 | 772 | 165 | 242 | 407 | 136 | 129 | 114 | - | 1 293 |
| | 40-44 | 319 | 65 | 63 | 128 | 66 | 37 | 23 | - | 470 |
| | 45-49 | 43 | 8 | 11 | 19 | 15 | 3 | - | - | 62 |
| | 50+ | 1 | - | - | - | - | - | - | - | 1 |
| | celkem | 4 824 | 2 080 | 2 320 | 4 400 | 763 | 1 748 | 680 | - | 9 904 |
| 15-49 | 4 823 | 2 066 | 2 308 | 4 374 | 754 | 1 736 | 680 | - | 9 877 | |
| jedno <i>one</i> | -14 | - | - | - | - | - | - | - | - | - |
| | 15-19 | 28 | 91 | 46 | 137 | 4 | 28 | 1 | - | 166 |
| | 20-24 | 225 | 457 | 153 | 610 | 35 | 210 | 45 | - | 880 |
| | 25-29 | 762 | 746 | 268 | 1 014 | 110 | 379 | 121 | - | 1 897 |
| | 30-34 | 1 308 | 746 | 284 | 1 030 | 172 | 348 | 170 | - | 2 508 |
| | 35-39 | 995 | 515 | 223 | 738 | 191 | 229 | 105 | - | 1 838 |
| | 40-44 | 358 | 259 | 79 | 338 | 181 | 106 | 25 | - | 721 |
| | 45-49 | 39 | 33 | 4 | 37 | 19 | 13 | - | - | 76 |
| | 50+ | - | - | 1 | 1 | 1 | - | - | - | 1 |
| | celkem | 3 715 | 2 847 | 1 058 | 3 905 | 713 | 1 313 | 467 | - | 8 087 |
| 15-49 | 3 715 | 2 847 | 1 057 | 3 904 | 712 | 1 313 | 467 | - | 8 086 | |
| dvě <i>two</i> | -14 | - | - | - | - | - | - | - | - | - |
| | 15-19 | 5 | 13 | 5 | 18 | - | 3 | - | - | 23 |
| | 20-24 | 66 | 273 | 100 | 373 | 36 | 109 | 15 | - | 454 |
| | 25-29 | 167 | 683 | 170 | 853 | 84 | 294 | 36 | - | 1 056 |
| | 30-34 | 448 | 1 199 | 230 | 1 429 | 119 | 566 | 69 | - | 1 946 |
| | 35-39 | 533 | 1 148 | 240 | 1 388 | 172 | 538 | 67 | - | 1 988 |
| | 40-44 | 429 | 618 | 108 | 726 | 362 | 196 | 24 | - | 1 179 |
| | 45-49 | 60 | 84 | 8 | 92 | 44 | 30 | - | - | 152 |
| | 50+ | 1 | - | - | - | - | - | - | - | 1 |
| | celkem | 1 709 | 4 018 | 861 | 4 879 | 817 | 1 736 | 211 | - | 6 799 |
| 15-49 | 1 708 | 4 018 | 861 | 4 879 | 817 | 1 736 | 211 | - | 6 798 | |

7. Potraty podle druhu, počtu živě narozených dětí před potratem a věkových skupin

| Počet živě narozených dětí | Věková skupina | Samovolné potraty | Umělá přerušeni těhotenství | | | | | Mimoděložní těhotenství | Ostatní potraty | Potraty celkem |
|------------------------------------|----------------|-------------------|-----------------------------|-----------------------|--------------|-----------------------|---------------------------|-------------------------|-----------------|----------------|
| | | | mini-interupce | interupce po 8. t. t. | celkem | z toho ze zdr. důvodů | z toho farmakologické UPT | | | |
| tři <i>three</i> | -14 | - | - | - | - | - | - | - | - | - |
| | 15-19 | 2 | 1 | - | 1 | - | - | - | - | 3 |
| | 20-24 | 21 | 62 | 37 | 99 | 11 | 16 | 2 | - | 122 |
| | 25-29 | 64 | 184 | 83 | 267 | 27 | 82 | 8 | - | 339 |
| | 30-34 | 95 | 309 | 85 | 394 | 45 | 135 | 11 | - | 500 |
| | 35-39 | 162 | 359 | 84 | 443 | 51 | 155 | 23 | - | 628 |
| | 40-44 | 145 | 199 | 57 | 256 | 132 | 64 | 5 | - | 406 |
| | 45-49 | 17 | 30 | 8 | 38 | 19 | 14 | - | - | 55 |
| | 50+ | 1 | 1 | - | 1 | 1 | - | - | - | 2 |
| | celkem | 507 | 1 145 | 354 | 1 499 | 286 | 466 | 49 | - | 2 055 |
| 15-49 | 506 | 1 144 | 354 | 1 498 | 285 | 466 | 49 | - | 2 053 | |
| čtyři <i>four</i> | -14 | - | - | - | - | - | - | - | - | - |
| | 15-19 | - | - | - | - | - | - | - | - | - |
| | 20-24 | 8 | 13 | 10 | 23 | 3 | 3 | - | - | 31 |
| | 25-29 | 11 | 63 | 42 | 105 | 6 | 20 | 3 | - | 119 |
| | 30-34 | 35 | 110 | 32 | 142 | 10 | 43 | 2 | - | 179 |
| | 35-39 | 40 | 90 | 36 | 126 | 13 | 34 | 4 | - | 170 |
| | 40-44 | 49 | 62 | 15 | 77 | 52 | 18 | - | - | 126 |
| | 45-49 | 9 | 11 | 2 | 13 | 9 | 3 | - | - | 22 |
| | 50+ | 1 | - | - | - | - | - | - | - | 1 |
| | celkem | 153 | 349 | 137 | 486 | 93 | 121 | 9 | - | 648 |
| 15-49 | 152 | 349 | 137 | 486 | 93 | 121 | 9 | - | 647 | |
| pět a více <i>five and more</i> | -14 | - | - | - | - | - | - | - | - | - |
| | 15-19 | - | - | - | - | - | - | - | - | - |
| | 20-24 | - | 3 | 2 | 5 | - | 1 | - | - | 5 |
| | 25-29 | 14 | 36 | 22 | 58 | 13 | 10 | - | - | 72 |
| | 30-34 | 37 | 62 | 47 | 109 | 17 | 24 | 4 | - | 150 |
| | 35-39 | 39 | 42 | 36 | 78 | 10 | 11 | 1 | - | 118 |
| | 40-44 | 40 | 42 | 27 | 69 | 50 | 7 | 1 | - | 110 |
| | 45-49 | 6 | 2 | 1 | 3 | 2 | - | - | - | 9 |
| | 50+ | 1 | 1 | - | 1 | 1 | 1 | - | - | 2 |
| | celkem | 137 | 188 | 135 | 323 | 93 | 54 | 6 | - | 466 |
| 15-49 | 136 | 187 | 135 | 322 | 92 | 53 | 6 | - | 464 | |

7. Potraty podle druhu, počtu živě narozených dětí před potratem a věkových skupin

| Počet živě narozených dětí | Věková skupina | Samo- volné potraty | Umělá přerušeni těhotenství | | | | | Mimodě- ložní těho- tenství | Ostatní potraty | Potraty celkem |
|----------------------------|----------------|---------------------------|-----------------------------|--------------------------|---------------|-----------------------------|--------------------------------------|--------------------------------------|--------------------|-------------------|
| | | | mini- interupce | interupce po 8. t. t. | celkem | z toho ze zdr. důvodů | z toho farmako- logické UPT | | | |
| celkem | -14 | - | 14 | 12 | 26 | 9 | 12 | - | - | 26 |
| total | 15-19 | 197 | 435 | 444 | 879 | 43 | 321 | 13 | - | 1 089 |
| | 20-24 | 937 | 1 434 | 958 | 2 392 | 190 | 888 | 158 | - | 3 487 |
| | 25-29 | 2 532 | 2 217 | 1 143 | 3 360 | 433 | 1 225 | 421 | - | 6 313 |
| | 30-34 | 3 319 | 2 793 | 1 063 | 3 856 | 563 | 1 404 | 438 | - | 7 613 |
| | 35-39 | 2 541 | 2 319 | 861 | 3 180 | 573 | 1 096 | 314 | - | 6 035 |
| | 40-44 | 1 340 | 1 245 | 349 | 1 594 | 843 | 428 | 78 | - | 3 012 |
| | 45-49 | 174 | 168 | 34 | 202 | 108 | 63 | - | - | 376 |
| | 50+ | 5 | 2 | 1 | 3 | 3 | 1 | - | - | 8 |
| celkem | | 11 045 | 10 627 | 4 865 | 15 492 | 2 765 | 5 438 | 1 422 | - | 27 959 |
| 15-49 | | 11 040 | 10 611 | 4 852 | 15 463 | 2 753 | 5 425 | 1 422 | - | 27 925 |

8. Potraty podle druhu, kraje bydliště a počtu živě narozených dětí před potratem

| Území, kraj | Samovolné potraty | Umělá přerušení těhotenství | | | | | Mimoděložní těhotenství | Ostatní potraty | Potraty celkem |
|------------------------------------|-------------------|-----------------------------|-----------------------|--------------|-----------------------|---------------------------|-------------------------|-----------------|----------------|
| | | mini-interupce | interupce po 8. t. t. | celkem | z toho ze zdr. důvodů | z toho farmakologické UPT | | | |
| Počet živě narozených dětí - žádné | | | | | | | | | |
| Hl. m. Praha | 743 | 428 | 379 | 807 | 166 | 330 | 108 | - | 1 658 |
| Středočeský | 657 | 301 | 315 | 616 | 125 | 223 | 87 | - | 1 360 |
| Jihočeský | 302 | 147 | 129 | 276 | 48 | 134 | 54 | - | 632 |
| Plzeňský | 301 | 55 | 101 | 156 | 41 | 51 | 43 | - | 500 |
| Karlovarský | 109 | 81 | 86 | 167 | 19 | 96 | 17 | - | 293 |
| Ústecký | 369 | 148 | 226 | 374 | 48 | 103 | 49 | - | 792 |
| Liberecký | 222 | 112 | 102 | 214 | 34 | 98 | 27 | - | 463 |
| Královéhradecký | 181 | 70 | 123 | 193 | 57 | 69 | 28 | - | 402 |
| Pardubický | 221 | 64 | 96 | 160 | 34 | 90 | 30 | - | 411 |
| Vysočina | 192 | 87 | 76 | 163 | 27 | 83 | 22 | - | 377 |
| Jihomoravský | 506 | 171 | 260 | 431 | 66 | 138 | 66 | - | 1 003 |
| Olomoucký | 295 | 115 | 119 | 234 | 29 | 102 | 43 | - | 572 |
| Zlínský | 293 | 112 | 90 | 202 | 22 | 82 | 42 | - | 537 |
| Moravskoslezský | 433 | 189 | 217 | 406 | 47 | 149 | 64 | - | 903 |
| ČR | 4 824 | 2 080 | 2 320 | 4 400 | 763 | 1 748 | 680 | - | 9 904 |

8. Potraty podle druhu, kraje bydliště a počtu živě narozených dětí před potratem

| Území, kraj | Samovolné potraty | Umělá přerušení těhotenství | | | | | Mimoděložní těhotenství | Ostatní potraty | Potraty celkem |
|---|-------------------|-----------------------------|-----------------------|--------------|-----------------------|---------------------------|-------------------------|-----------------|----------------|
| | | mini-interupce | interupce po 8. t. t. | celkem | z toho ze zdr. důvodů | z toho farmakologické UPT | | | |
| Počet živě narozených dětí - jedno | | | | | | | | | |
| Hl. m. Praha | 335 | 287 | 83 | 370 | 71 | 114 | 55 | - | 760 |
| Středočeský | 430 | 408 | 159 | 567 | 132 | 148 | 54 | - | 1 051 |
| Jihočeský | 266 | 190 | 66 | 256 | 54 | 109 | 35 | - | 557 |
| Plzeňský | 231 | 81 | 49 | 130 | 25 | 44 | 38 | - | 399 |
| Karlovarský | 80 | 115 | 41 | 156 | 11 | 86 | 14 | - | 250 |
| Ústecký | 373 | 374 | 146 | 520 | 70 | 113 | 46 | - | 939 |
| Liberecký | 191 | 176 | 70 | 246 | 39 | 124 | 19 | - | 456 |
| Královéhradecký | 148 | 141 | 55 | 196 | 51 | 66 | 20 | - | 364 |
| Pardubický | 173 | 118 | 35 | 153 | 35 | 91 | 28 | - | 354 |
| Vysočina | 173 | 86 | 33 | 119 | 33 | 55 | 24 | - | 316 |
| Jihomoravský | 400 | 288 | 121 | 409 | 84 | 104 | 54 | - | 863 |
| Olomoucký | 265 | 191 | 63 | 254 | 36 | 102 | 20 | - | 539 |
| Zlínský | 286 | 138 | 36 | 174 | 26 | 46 | 21 | - | 481 |
| Moravskoslezský | 364 | 254 | 101 | 355 | 46 | 111 | 39 | - | 758 |
| ČR | 3 715 | 2 847 | 1 058 | 3 905 | 713 | 1 313 | 467 | - | 8 087 |

8. Potraty podle druhu, kraje bydliště a počtu živě narozených dětí před potratem

| Území, kraj | Samovolné potraty | Umělá přerušení těhotenství | | | | | Mimoděložní těhotenství | Ostatní potraty | Potraty celkem |
|---|-------------------|-----------------------------|-----------------------|--------------|-----------------------|---------------------------|-------------------------|-----------------|----------------|
| | | mini-interupce | interupce po 8. t. t. | celkem | z toho ze zdr. důvodů | z toho farmakologické UPT | | | |
| Počet živě narozených dětí - dvě | | | | | | | | | |
| Hl. m. Praha | 142 | 383 | 72 | 455 | 68 | 144 | 13 | - | 610 |
| Středočeský | 225 | 591 | 135 | 726 | 133 | 200 | 32 | - | 983 |
| Jihočeský | 120 | 273 | 54 | 327 | 80 | 120 | 11 | - | 458 |
| Plzeňský | 123 | 149 | 44 | 193 | 31 | 72 | 13 | - | 329 |
| Karlovarský | 26 | 128 | 37 | 165 | 20 | 90 | 5 | - | 196 |
| Ústecký | 179 | 440 | 114 | 554 | 104 | 133 | 26 | - | 759 |
| Liberecký | 78 | 220 | 43 | 263 | 43 | 132 | 12 | - | 353 |
| Královéhradecký | 69 | 206 | 51 | 257 | 54 | 85 | 11 | - | 337 |
| Pardubický | 84 | 184 | 30 | 214 | 36 | 125 | 14 | - | 312 |
| Vysočina | 73 | 147 | 25 | 172 | 30 | 83 | 7 | - | 252 |
| Jihomoravský | 162 | 397 | 81 | 478 | 46 | 144 | 18 | - | 658 |
| Olomoucký | 96 | 237 | 37 | 274 | 41 | 109 | 16 | - | 386 |
| Zlínský | 132 | 199 | 33 | 232 | 48 | 70 | 13 | - | 377 |
| Moravskoslezský | 200 | 464 | 105 | 569 | 83 | 229 | 20 | - | 789 |
| ČR | 1 709 | 4 018 | 861 | 4 879 | 817 | 1 736 | 211 | - | 6 799 |

8. Potraty podle druhu, kraje bydliště a počtu živě narozených dětí před potratem

| Území, kraj | Samo- volné potraty | Umělá přerušení těhotenství | | | | | Mimodě- ložní těho- tenství | Ostatní potraty | Potraty celkem |
|---|---------------------------|-----------------------------|--------------------------|--------------|-----------------------------|--------------------------------------|--------------------------------------|--------------------|-------------------|
| | | mini- interupce | interupce po 8. t. t. | celkem | z toho ze zdr. důvodů | z toho farmako- logické UPT | | | |
| Počet živě narozených dětí - tři | | | | | | | | | |
| Hl. m. Praha | 36 | 92 | 32 | 124 | 28 | 25 | 5 | - | 165 |
| Středočeský | 51 | 168 | 41 | 209 | 42 | 46 | 8 | - | 268 |
| Jihočeský | 49 | 66 | 19 | 85 | 24 | 36 | 4 | - | 138 |
| Plzeňský | 23 | 42 | 8 | 50 | 8 | 17 | 1 | - | 74 |
| Karlovarský | 12 | 46 | 25 | 71 | 7 | 39 | - | - | 83 |
| Ústecký | 60 | 149 | 68 | 217 | 46 | 51 | 4 | - | 281 |
| Liberecký | 33 | 76 | 19 | 95 | 20 | 45 | 2 | - | 130 |
| Královéhradecký | 25 | 57 | 22 | 79 | 27 | 17 | 4 | - | 108 |
| Pardubický | 19 | 49 | 9 | 58 | 5 | 38 | - | - | 77 |
| Vysočina | 22 | 43 | 12 | 55 | 7 | 27 | 2 | - | 79 |
| Jihomoravský | 46 | 96 | 36 | 132 | 23 | 40 | 3 | - | 181 |
| Olomoucký | 35 | 83 | 20 | 103 | 19 | 24 | 6 | - | 144 |
| Zlínský | 31 | 53 | 12 | 65 | 10 | 17 | 5 | - | 101 |
| Moravskoslezský | 65 | 125 | 31 | 156 | 20 | 44 | 5 | - | 226 |
| ČR | 507 | 1 145 | 354 | 1 499 | 286 | 466 | 49 | - | 2 055 |

8. Potraty podle druhu, kraje bydliště a počtu živě narozených dětí před potratem

| Území, kraj | Samo- volné potraty | Umělá přerušení těhotenství | | | | | Mimodě- ložní těho- tenství | Ostatní potraty | Potraty celkem |
|---|---------------------------|-----------------------------|--------------------------|------------|-----------------------------|--------------------------------------|--------------------------------------|--------------------|-------------------|
| | | mini- interupce | interupce po 8. t. t. | celkem | z toho ze zdr. důvodů | z toho farmako- logické UPT | | | |
| Počet živě narozených dětí - čtyři | | | | | | | | | |
| Hl. m. Praha | 9 | 12 | 7 | 19 | 2 | 4 | 1 | - | 29 |
| Středočeský | 14 | 33 | 16 | 49 | 11 | 9 | - | - | 63 |
| Jihočeský | 14 | 24 | 8 | 32 | 5 | 7 | - | - | 46 |
| Plzeňský | 9 | 15 | 7 | 22 | 5 | 8 | 1 | - | 32 |
| Karlovarský | 5 | 14 | 4 | 18 | 3 | 8 | - | - | 23 |
| Ústecký | 21 | 53 | 33 | 86 | 15 | 9 | 1 | - | 108 |
| Liberecký | 10 | 27 | 8 | 35 | 8 | 16 | - | - | 45 |
| Královéhradecký | 13 | 26 | 6 | 32 | 8 | 5 | - | - | 45 |
| Pardubický | 11 | 22 | 3 | 25 | 5 | 14 | 2 | - | 38 |
| Vysočina | 6 | 11 | 5 | 16 | 1 | 5 | - | - | 22 |
| Jihomoravský | 7 | 28 | 12 | 40 | 4 | 10 | 1 | - | 48 |
| Olomoucký | 12 | 28 | 5 | 33 | 7 | 10 | 2 | - | 47 |
| Zlínský | 5 | 10 | 8 | 18 | 7 | 3 | - | - | 23 |
| Moravskoslezský | 17 | 46 | 15 | 61 | 12 | 13 | 1 | - | 79 |
| ČR | 153 | 349 | 137 | 486 | 93 | 121 | 9 | - | 648 |

8. Potraty podle druhu, kraje bydliště a počtu živě narozených dětí před potratem

| Území, kraj | Samo- volné potraty | Umělá přerušení těhotenství | | | | | Mimodě- ložní těho- tenství | Ostatní potraty | Potraty celkem |
|--|---------------------------|-----------------------------|--------------------------|------------|-----------------------------|--------------------------------------|--------------------------------------|--------------------|-------------------|
| | | mini- interupce | interupce po 8. t. t. | celkem | z toho ze zdr. důvodů | z toho farmako- logické UPT | | | |
| Počet živě narozených dětí - pět a více | | | | | | | | | |
| Hl. m. Praha | 6 | 9 | 4 | 13 | 2 | 4 | - | - | 19 |
| Středočeský | 16 | 19 | 12 | 31 | 12 | 6 | 1 | - | 48 |
| Jihočeský | 12 | 11 | 8 | 19 | 5 | 1 | 1 | - | 32 |
| Plzeňský | 6 | 5 | 9 | 14 | 3 | 2 | - | - | 20 |
| Karlovarský | 5 | 5 | 4 | 9 | 1 | 4 | - | - | 14 |
| Ústecký | 16 | 28 | 38 | 66 | 21 | 10 | - | - | 82 |
| Liberecký | 8 | 9 | 7 | 16 | 5 | 3 | - | - | 24 |
| Královéhradecký | 7 | 13 | 8 | 21 | 7 | 1 | - | - | 28 |
| Pardubický | 6 | 8 | 2 | 10 | 3 | 4 | 1 | - | 17 |
| Vysočina | 8 | 9 | 6 | 15 | 7 | 2 | 1 | - | 24 |
| Jihomoravský | 13 | 14 | 6 | 20 | 4 | 3 | 1 | - | 34 |
| Olomoucký | 14 | 13 | 7 | 20 | 5 | 2 | - | - | 34 |
| Zlínský | 2 | 11 | 2 | 13 | 1 | 1 | - | - | 15 |
| Moravskoslezský | 18 | 34 | 22 | 56 | 17 | 11 | 1 | - | 75 |
| ČR | 137 | 188 | 135 | 323 | 93 | 54 | 6 | - | 466 |

8. Potraty podle druhu, kraje bydliště a počtu živě narozených dětí před potratem

| Území, kraj | Samovolné potraty | Umělá přerušení těhotenství | | | | | Mimoděložní těhotenství | Ostatní potraty | Potraty celkem |
|--|-------------------|-----------------------------|-----------------------|---------------|-----------------------|---------------------------|-------------------------|-----------------|----------------|
| | | mini-interupce | interupce po 8. t. t. | celkem | z toho ze zdr. důvodů | z toho farmakologické UPT | | | |
| Počet živě narozených dětí - celkem | | | | | | | | | |
| Hl. m. Praha | 1 271 | 1 211 | 577 | 1 788 | 337 | 621 | 182 | - | 3 241 |
| Středočeský | 1 393 | 1 520 | 678 | 2 198 | 455 | 632 | 182 | - | 3 773 |
| Jihočeský | 763 | 711 | 284 | 995 | 216 | 407 | 105 | - | 1 863 |
| Plzeňský | 693 | 347 | 218 | 565 | 113 | 194 | 96 | - | 1 354 |
| Karlovarský | 237 | 389 | 197 | 586 | 61 | 323 | 36 | - | 859 |
| Ústecký | 1 018 | 1 192 | 625 | 1 817 | 304 | 419 | 126 | - | 2 961 |
| Liberecký | 542 | 620 | 249 | 869 | 149 | 418 | 60 | - | 1 471 |
| Královéhradecký | 443 | 513 | 265 | 778 | 204 | 243 | 63 | - | 1 284 |
| Pardubický | 514 | 445 | 175 | 620 | 118 | 362 | 75 | - | 1 209 |
| Vysočina | 474 | 383 | 157 | 540 | 105 | 255 | 56 | - | 1 070 |
| Jihomoravský | 1 134 | 994 | 516 | 1 510 | 227 | 439 | 143 | - | 2 787 |
| Olomoucký | 717 | 667 | 251 | 918 | 137 | 349 | 87 | - | 1 722 |
| Zlínský | 749 | 523 | 181 | 704 | 114 | 219 | 81 | - | 1 534 |
| Moravskoslezský | 1 097 | 1 112 | 491 | 1 603 | 225 | 557 | 130 | - | 2 830 |
| ČR | 11 045 | 10 627 | 4 865 | 15 492 | 2 765 | 5 438 | 1 422 | - | 27 959 |

9. Potraty podle druhu a rodinného stavu ženy

| Rodinný stav | Samo- volné potraty | Umělá přerušeni těhotenství | | | | | Mimodě- ložní těho- tenství | Ostatní potraty | Potraty celkem |
|---------------|---------------------------|-----------------------------|--------------------------|---------------|-----------------------------|--------------------------------------|--------------------------------------|--------------------|-------------------|
| | | mini- interupce | interupce po 8. t. t. | celkem | z toho ze zdr. důvodů | z toho farmako- logické UPT | | | |
| svobodná | 5 187 | 6 040 | 3 356 | 9 396 | 1 210 | 3 312 | 715 | - | 15 298 |
| vdaná | 4 636 | 3 448 | 1 060 | 4 508 | 1 130 | 1 632 | 558 | - | 9 702 |
| rozvedená | 681 | 784 | 247 | 1 031 | 280 | 327 | 59 | - | 1 771 |
| vdova | 23 | 28 | 10 | 38 | 8 | 11 | 5 | - | 66 |
| družka | 11 | 31 | 26 | 57 | 32 | 9 | 1 | - | 69 |
| nezjištěn | 507 | 296 | 166 | 462 | 105 | 147 | 84 | - | 1 053 |
| celkem | 11 045 | 10 627 | 4 865 | 15 492 | 2 765 | 5 438 | 1 422 | - | 27 959 |

10. Potraty podle druhu a zaměstnání ženy

| Zaměstnání | Samo- volné potraty | Umělá přerušeni těhotenství | | | | | Mimodě- ložní těho- tenství | Ostatní potraty | Potraty celkem |
|--|---------------------------|-----------------------------|--------------------------|---------------|-----------------------------|--------------------------------------|--------------------------------------|--------------------|-------------------|
| | | mini- interupce | interupce po 8. t. t. | celkem | z toho ze zdr. důvodů | z toho farmako- logické UPT | | | |
| nepracující, dítě, studující | 3 311 | 4 813 | 2 300 | 7 113 | 957 | 2 460 | 435 | - | 10 859 |
| vedoucí a řídící pracovnice | 459 | 337 | 128 | 465 | 105 | 192 | 50 | - | 974 |
| vědecké a odborné duševní pracovnice | 303 | 141 | 89 | 230 | 64 | 79 | 41 | - | 574 |
| technický, zdravotnický, pedagogický pracovník a pracovník v příbuzných oborech | 1 993 | 1 168 | 455 | 1 623 | 396 | 587 | 222 | - | 3 838 |
| nižší admin. pracovnice | 2 011 | 1 299 | 548 | 1 847 | 454 | 684 | 265 | - | 4 123 |
| provozní pracovnice ve službách | 1 906 | 1 831 | 815 | 2 646 | 498 | 911 | 239 | - | 4 791 |
| kvalif. zemědělské a lesní dělnice | 140 | 86 | 53 | 139 | 26 | 42 | 22 | - | 301 |
| řemeslnice a kvalif. dělnice | 439 | 451 | 226 | 677 | 132 | 241 | 75 | - | 1 191 |
| obsluha strojů a zařízení | 163 | 162 | 78 | 240 | 31 | 84 | 34 | - | 437 |
| pomocné a nekvalif. pracovnice | 320 | 339 | 173 | 512 | 102 | 158 | 39 | - | 871 |
| celkem | 11 045 | 10 627 | 4 865 | 15 492 | 2 765 | 5 438 | 1 422 | - | 27 959 |

11. Potraty podle druhu, rodinného stavu a věku ženy

| Rodinný stav | Věková skupina | Samo- volné potraty | Umělá přerušeni těhotenství | | | | | Mimodě- ložní těho- tenství | Ostatní potraty | Potraty celkem | |
|--------------|----------------|---------------------------|-----------------------------|--------------------------|--------------|-----------------------------|--------------------------------------|--------------------------------------|--------------------|-------------------|---|
| | | | mini- interupce | interupce po 8. t. t. | celkem | z toho ze zdr. důvodů | z toho farmako- logické UPT | | | | |
| svobodná | -14 | - | 14 | 12 | 26 | 9 | 12 | - | - | 26 | |
| | 15-19 | 184 | 417 | 429 | 846 | 42 | 310 | 13 | - | 1 043 | |
| | 20-24 | 729 | 1 284 | 888 | 2 172 | 166 | 791 | 127 | - | 3 028 | |
| | 25-29 | 1 365 | 1 617 | 873 | 2 490 | 263 | 895 | 237 | - | 4 092 | |
| | 30-34 | 1 455 | 1 491 | 620 | 2 111 | 254 | 745 | 189 | - | 3 755 | |
| | 35-39 | 1 005 | 889 | 424 | 1 313 | 227 | 452 | 127 | - | 2 445 | |
| | 40-44 | 413 | 311 | 103 | 414 | 236 | 98 | 22 | - | 849 | |
| | 45-49 | 36 | 17 | 7 | 24 | 13 | 9 | - | - | 60 | |
| | 50+ | - | - | - | - | - | - | - | - | - | - |
| | celkem | 5 187 | 6 040 | 3 356 | 9 396 | 1 210 | 3 312 | 715 | - | 15 298 | |
| vdaná | -14 | - | - | - | - | - | - | - | - | - | |
| | 15-19 | 5 | 5 | 5 | 10 | - | 3 | - | - | 15 | |
| | 20-24 | 159 | 106 | 48 | 154 | 17 | 68 | 23 | - | 336 | |
| | 25-29 | 1 003 | 457 | 194 | 651 | 130 | 250 | 155 | - | 1 809 | |
| | 30-34 | 1 605 | 1 070 | 326 | 1 396 | 254 | 552 | 192 | - | 3 193 | |
| | 35-39 | 1 200 | 1 073 | 315 | 1 388 | 260 | 490 | 148 | - | 2 736 | |
| | 40-44 | 575 | 639 | 157 | 796 | 410 | 233 | 40 | - | 1 411 | |
| | 45-49 | 86 | 96 | 14 | 110 | 56 | 35 | - | - | 196 | |
| | 50+ | 3 | 2 | 1 | 3 | 3 | 1 | - | - | 6 | |
| | celkem | 4 636 | 3 448 | 1 060 | 4 508 | 1 130 | 1 632 | 558 | - | 9 702 | |
| rozvedená | -14 | - | - | - | - | - | - | - | - | - | |
| | 15-19 | - | - | 1 | 1 | - | - | - | - | 1 | |
| | 20-24 | 6 | 7 | 3 | 10 | 1 | 6 | - | - | 16 | |
| | 25-29 | 44 | 68 | 19 | 87 | 11 | 34 | 7 | - | 138 | |
| | 30-34 | 126 | 152 | 63 | 215 | 19 | 66 | 22 | - | 363 | |
| | 35-39 | 213 | 271 | 82 | 353 | 59 | 123 | 20 | - | 586 | |
| | 40-44 | 256 | 238 | 69 | 307 | 159 | 81 | 10 | - | 573 | |
| | 45-49 | 35 | 48 | 10 | 58 | 31 | 17 | - | - | 93 | |
| | 50+ | 1 | - | - | - | - | - | - | - | 1 | |
| | celkem | 681 | 784 | 247 | 1 031 | 280 | 327 | 59 | - | 1 771 | |

11. Potraty podle druhu, rodinného stavu a věku ženy

| Rodinný stav | Věková skupina | Samo- volné potraty | Umělá přerušeni těhotenství | | | | | Mimodě- ložní těho- tenství | Ostatní potraty | Potraty celkem |
|--------------|----------------|---------------------------|-----------------------------|--------------------------|------------|-----------------------------|--------------------------------------|--------------------------------------|--------------------|-------------------|
| | | | mini- interupce | interupce po 8. t. t. | celkem | z toho ze zdr. důvodů | z toho farmako- logické UPT | | | |
| vdova | -14 | - | - | - | - | - | - | - | - | - |
| | 15-19 | - | - | - | - | - | - | - | - | - |
| | 20-24 | - | - | - | - | - | - | - | - | - |
| | 25-29 | - | 2 | 1 | 3 | - | 1 | - | - | 3 |
| | 30-34 | 1 | 2 | 2 | 4 | 2 | - | 1 | - | 6 |
| | 35-39 | 8 | 10 | 3 | 13 | 1 | 2 | 3 | - | 24 |
| | 40-44 | 11 | 13 | 3 | 16 | 4 | 8 | 1 | - | 28 |
| | 45-49 | 3 | 1 | 1 | 2 | 1 | - | - | - | 5 |
| | 50+ | - | - | - | - | - | - | - | - | - |
| | celkem | 23 | 28 | 10 | 38 | 8 | 11 | 5 | - | 66 |
| družka | -14 | - | - | - | - | - | - | - | - | - |
| | 15-19 | - | - | - | - | - | - | - | - | - |
| | 20-24 | - | - | 2 | 2 | 1 | - | - | - | 2 |
| | 25-29 | 2 | 7 | 5 | 12 | 6 | 2 | - | - | 14 |
| | 30-34 | 2 | 9 | 9 | 18 | 11 | 3 | - | - | 20 |
| | 35-39 | 5 | 7 | 7 | 14 | 7 | 2 | 1 | - | 20 |
| | 40-44 | 2 | 8 | 3 | 11 | 7 | 2 | - | - | 13 |
| | 45-49 | - | - | - | - | - | - | - | - | - |
| | 50+ | - | - | - | - | - | - | - | - | - |
| | celkem | 11 | 31 | 26 | 57 | 32 | 9 | 1 | - | 69 |
| nezjištěn | -14 | - | - | - | - | - | - | - | - | - |
| | 15-19 | 8 | 13 | 9 | 22 | 1 | 8 | - | - | 30 |
| | 20-24 | 43 | 37 | 17 | 54 | 5 | 23 | 8 | - | 105 |
| | 25-29 | 118 | 66 | 51 | 117 | 23 | 43 | 22 | - | 257 |
| | 30-34 | 130 | 69 | 43 | 112 | 23 | 38 | 34 | - | 276 |
| | 35-39 | 110 | 69 | 30 | 99 | 19 | 27 | 15 | - | 224 |
| | 40-44 | 83 | 36 | 14 | 50 | 27 | 6 | 5 | - | 138 |
| | 45-49 | 14 | 6 | 2 | 8 | 7 | 2 | - | - | 22 |
| | 50+ | 1 | - | - | - | - | - | - | - | 1 |
| | celkem | 507 | 296 | 166 | 462 | 105 | 147 | 84 | - | 1 053 |

11. Potraty podle druhu, rodinného stavu a věku ženy

| Rodinný stav | Věková skupina | Samo- volné potraty | Umělá přerušeni těhotenství | | | | Mimodě- ložní těho- tenství | Ostatní potraty | Potraty celkem | |
|---------------|----------------|---------------------------|-----------------------------|--------------------------|---------------|-----------------------------|--------------------------------------|--------------------|-------------------|--------------------------------------|
| | | | mini- interupce | interupce po 8. t. t. | celkem | z toho ze zdr. důvodů | | | | z toho farmako- logické UPT |
| celkem | -14 | - | 14 | 12 | 26 | 9 | 12 | - | - | 26 |
| | 15-19 | 197 | 435 | 444 | 879 | 43 | 321 | 13 | - | 1 089 |
| | 20-24 | 937 | 1 434 | 958 | 2 392 | 190 | 888 | 158 | - | 3 487 |
| | 25-29 | 2 532 | 2 217 | 1 143 | 3 360 | 433 | 1 225 | 421 | - | 6 313 |
| | 30-34 | 3 319 | 2 793 | 1 063 | 3 856 | 563 | 1 404 | 438 | - | 7 613 |
| | 35-39 | 2 541 | 2 319 | 861 | 3 180 | 573 | 1 096 | 314 | - | 6 035 |
| | 40-44 | 1 340 | 1 245 | 349 | 1 594 | 843 | 428 | 78 | - | 3 012 |
| | 45-49 | 174 | 168 | 34 | 202 | 108 | 63 | - | - | 376 |
| | 50+ | 5 | 2 | 1 | 3 | 3 | 1 | - | - | 8 |
| | celkem | 11 045 | 10 627 | 4 865 | 15 492 | 2 765 | 5 438 | 1 422 | - | 27 959 |

12. Potraty podle druhu a vzdělání ženy

| Vzdělání | Samo- volné potraty | Umělá přerušení těhotenství | | | | | Mimodě- ložní těho- tenství | Ostatní potraty | Potraty celkem |
|-------------------|---------------------------|-----------------------------|--------------------------|---------------|-----------------------------|--------------------------------------|--------------------------------------|--------------------|-------------------|
| | | mini- interupce | interupce po 8. t. t. | celkem | z toho ze zdr. důvodů | z toho farmako- logické UPT | | | |
| zákl. neukonč. | 69 | 147 | 125 | 272 | 32 | 64 | 8 | - | 349 |
| zákl. ukončené | 638 | 1 799 | 981 | 2 780 | 309 | 824 | 91 | - | 3 509 |
| stř. odborné | 1 296 | 1 962 | 810 | 2 772 | 418 | 1 009 | 175 | - | 4 243 |
| úplné stř. odb. | 1 623 | 2 136 | 727 | 2 863 | 453 | 1 178 | 197 | - | 4 683 |
| úplné stř. všeob. | 1 233 | 1 320 | 464 | 1 784 | 285 | 713 | 158 | - | 3 175 |
| bakalářské | 540 | 440 | 164 | 604 | 116 | 258 | 69 | - | 1 213 |
| vysokoškolské | 2 123 | 1 226 | 444 | 1 670 | 408 | 683 | 182 | - | 3 975 |
| nezjištěno | 3 523 | 1 597 | 1 150 | 2 747 | 744 | 709 | 542 | - | 6 812 |
| celkem | 11 045 | 10 627 | 4 865 | 15 492 | 2 765 | 5 438 | 1 422 | - | 27 959 |

13. Potraty podle druhu a stáří plodu v týdnech

| Stáří plodu v týdnech | Samo- volné potraty | Umělá přerušení těhotenství | | | | | Mimodě- ložní těho- tenství | Ostatní potraty | Potraty celkem |
|-----------------------|---------------------------|-----------------------------|--------------------------|---------------|-----------------------------|--------------------------------------|--------------------------------------|--------------------|-------------------|
| | | mini- interupce | interupce po 8. t. t. | celkem | z toho ze zdr. důvodů | z toho farmako- logické UPT | | | |
| 3 | 15 | 8 | - | 8 | 7 | 3 | 22 | - | 45 |
| 4 | 72 | 86 | - | 86 | 14 | 65 | 140 | - | 298 |
| 5 | 536 | 1 828 | - | 1 828 | 113 | 1 423 | 403 | - | 2 767 |
| 6 | 2 211 | 5 006 | - | 5 006 | 438 | 3 041 | 473 | - | 7 690 |
| 7 | 2 328 | 2 572 | 906 | 3 478 | 498 | 730 | 246 | - | 6 052 |
| 8 | 2 213 | 1 127 | 280 | 1 407 | 292 | 52 | 108 | - | 3 728 |
| 9 | 1 429 | - | 1 121 | 1 121 | 179 | 31 | 22 | - | 2 572 |
| 10 | 921 | - | 779 | 779 | 143 | 22 | 6 | - | 1 706 |
| 11 | 454 | - | 668 | 668 | 112 | 16 | 2 | - | 1 124 |
| 12 | 264 | - | 256 | 256 | 114 | 11 | - | - | 520 |
| 13 | 129 | - | 156 | 156 | 156 | 7 | - | - | 285 |
| 14 | 66 | - | 141 | 141 | 141 | 3 | - | - | 207 |
| 15 | 68 | - | 104 | 104 | 104 | 5 | - | - | 172 |
| 16 | 88 | - | 86 | 86 | 86 | 3 | - | - | 174 |
| 17 | 49 | - | 52 | 52 | 52 | 5 | - | - | 101 |
| 18 | 34 | - | 43 | 43 | 43 | 3 | - | - | 77 |
| 19 | 36 | - | 32 | 32 | 32 | 1 | - | - | 68 |
| 20 | 46 | - | 57 | 57 | 57 | 5 | - | - | 103 |
| 21 | 52 | - | 71 | 71 | 71 | 2 | - | - | 123 |
| 22 | 18 | - | 57 | 57 | 57 | 5 | - | - | 75 |
| 23 | 8 | - | 42 | 42 | 42 | 4 | - | - | 50 |
| 24 | 6 | - | 10 | 10 | 10 | 1 | - | - | 16 |
| 25 | 1 | - | 2 | 2 | 2 | - | - | - | 3 |
| 26 | - | - | - | - | - | - | - | - | - |
| 27 | 1 | - | 2 | 2 | 2 | - | - | - | 3 |
| celkem | 11 045 | 10 627 | 4 865 | 15 492 | 2 765 | 5 438 | 1 422 | - | 27 959 |

Pozn.: V roce 2020 byla zrušena povinnost vyplňování položky „UPT podle stáří gravidity“. Z tohoto důvodu jsou počty miniinterupcí odvozeny podle gestačního stáří plodu v závislosti na počtu předchozích porodů (tzv. zda se jedná o prvorodičku nebo druhorodičku).

Mezi miniinterupce jsou zahrnuta umělá přerušení těhotenství do sedmého týdne u prvorodičky a do osmého týdne (včetně) u druhorodičky.

14. Potraty podle druhu, kraje zařízení a stáří plodu v týdnech

| Území, kraj | Stáří plodu v týdnech | Samo- volné potraty | Umělá přerušeni těhotenství | | | | | Mimodě- ložní těho- tenství | Ostatní potraty | Potraty celkem |
|--------------|-----------------------|---------------------------|-----------------------------|--------------------------|--------------|-----------------------------|--------------------------------------|--------------------------------------|--------------------|-------------------|
| | | | mini- interupce | interupce po 8. t. t. | celkem | z toho ze zdr. důvodů | z toho farmako- logické UPT | | | |
| Hl. m. Praha | -8 | 811 | 1 211 | 193 | 1 404 | 171 | 609 | 175 | - | 2 390 |
| | 9-12 | 393 | - | 284 | 284 | 66 | - | 7 | - | 684 |
| | 13+ | 67 | - | 100 | 100 | 100 | 12 | - | - | 167 |
| | celkem | 1 271 | 1 211 | 577 | 1 788 | 337 | 621 | 182 | - | 3 241 |
| Středočeský | -8 | 916 | 1 520 | 176 | 1 696 | 251 | 621 | 180 | - | 2 792 |
| | 9-12 | 393 | - | 402 | 402 | 104 | 2 | 2 | - | 797 |
| | 13+ | 84 | - | 100 | 100 | 100 | 9 | - | - | 184 |
| | celkem | 1 393 | 1 520 | 678 | 2 198 | 455 | 632 | 182 | - | 3 773 |
| Jihočeský | -8 | 508 | 711 | 59 | 770 | 96 | 403 | 103 | - | 1 381 |
| | 9-12 | 224 | - | 141 | 141 | 36 | 4 | 2 | - | 367 |
| | 13+ | 31 | - | 84 | 84 | 84 | - | - | - | 115 |
| | celkem | 763 | 711 | 284 | 995 | 216 | 407 | 105 | - | 1 863 |
| Plzeňský | -8 | 469 | 347 | 31 | 378 | 38 | 189 | 93 | - | 940 |
| | 9-12 | 182 | - | 133 | 133 | 21 | 1 | 3 | - | 318 |
| | 13+ | 42 | - | 54 | 54 | 54 | 4 | - | - | 96 |
| | celkem | 693 | 347 | 218 | 565 | 113 | 194 | 96 | - | 1 354 |
| Karlovarský | -8 | 140 | 389 | 43 | 432 | 28 | 323 | 35 | - | 607 |
| | 9-12 | 77 | - | 131 | 131 | 10 | - | 1 | - | 209 |
| | 13+ | 20 | - | 23 | 23 | 23 | - | - | - | 43 |
| | celkem | 237 | 389 | 197 | 586 | 61 | 323 | 36 | - | 859 |
| Ústecký | -8 | 740 | 1 192 | 127 | 1 319 | 152 | 400 | 125 | - | 2 184 |
| | 9-12 | 240 | - | 428 | 428 | 82 | 15 | 1 | - | 669 |
| | 13+ | 38 | - | 70 | 70 | 70 | 4 | - | - | 108 |
| | celkem | 1 018 | 1 192 | 625 | 1 817 | 304 | 419 | 126 | - | 2 961 |

14. Potraty podle druhu, kraje zařízení a stáří plodu v týdnech

| Území, kraj | Stáří plodu v týdnech | Samo- volné potraty | Umělá přerušení těhotenství | | | | | Mimodě- ložní těho- tenství | Ostatní potraty | Potraty celkem |
|----------------------|-----------------------|---------------------------|-----------------------------|--------------------------|--------------|-----------------------------|--------------------------------------|--------------------------------------|--------------------|-------------------|
| | | | mini- interupce | interupce po 8. t. t. | celkem | z toho ze zdr. důvodů | z toho farmako- logické UPT | | | |
| Liberecký | -8 | 413 | 620 | 42 | 662 | 85 | 369 | 59 | - | 1 134 |
| | 9-12 | 102 | - | 166 | 166 | 23 | 49 | 1 | - | 269 |
| | 13+ | 27 | - | 41 | 41 | 41 | - | - | - | 68 |
| | celkem | 542 | 620 | 249 | 869 | 149 | 418 | 60 | - | 1 471 |
| Králové- hradecký | -8 | 280 | 513 | 68 | 581 | 114 | 237 | 63 | - | 924 |
| | 9-12 | 136 | - | 154 | 154 | 47 | 3 | - | - | 290 |
| | 13+ | 27 | - | 43 | 43 | 43 | 3 | - | - | 70 |
| | celkem | 443 | 513 | 265 | 778 | 204 | 243 | 63 | - | 1 284 |
| Pardubický | -8 | 375 | 445 | 52 | 497 | 47 | 362 | 74 | - | 946 |
| | 9-12 | 112 | - | 76 | 76 | 24 | - | 1 | - | 189 |
| | 13+ | 27 | - | 47 | 47 | 47 | - | - | - | 74 |
| | celkem | 514 | 445 | 175 | 620 | 118 | 362 | 75 | - | 1 209 |
| Vysočina | -8 | 296 | 383 | 35 | 418 | 46 | 252 | 56 | - | 770 |
| | 9-12 | 152 | - | 76 | 76 | 13 | 2 | - | - | 228 |
| | 13+ | 26 | - | 46 | 46 | 46 | 1 | - | - | 72 |
| | celkem | 474 | 383 | 157 | 540 | 105 | 255 | 56 | - | 1 070 |
| Jiho- moravský | -8 | 667 | 994 | 145 | 1 139 | 94 | 433 | 136 | - | 1 942 |
| | 9-12 | 397 | - | 269 | 269 | 31 | 1 | 7 | - | 673 |
| | 13+ | 70 | - | 102 | 102 | 102 | 5 | - | - | 172 |
| | celkem | 1 134 | 994 | 516 | 1 510 | 227 | 439 | 143 | - | 2 787 |
| Olomoucký | -8 | 497 | 667 | 62 | 729 | 64 | 346 | 87 | - | 1 313 |
| | 9-12 | 180 | - | 145 | 145 | 29 | 1 | - | - | 325 |
| | 13+ | 40 | - | 44 | 44 | 44 | 2 | - | - | 84 |
| | celkem | 717 | 667 | 251 | 918 | 137 | 349 | 87 | - | 1 722 |
| Zlínský | -8 | 511 | 523 | 44 | 567 | 62 | 219 | 80 | - | 1 158 |
| | 9-12 | 207 | - | 100 | 100 | 15 | - | 1 | - | 308 |
| | 13+ | 31 | - | 37 | 37 | 37 | - | - | - | 68 |
| | celkem | 749 | 523 | 181 | 704 | 114 | 219 | 81 | - | 1 534 |

14. Potraty podle druhu, kraje zařízení a stáří plodu v týdnech

| Území, kraj | Stáří plodu v týdnech | Samo- volné potraty | Umělá přerušení těhotenství | | | | Mimodě- ložní těho- tenství | Ostatní potraty | Potraty celkem | |
|----------------------|-----------------------|---------------------------|-----------------------------|--------------------------|---------------|-----------------------------|--------------------------------------|--------------------|-------------------|--------------------------------------|
| | | | mini- interupce | interupce po 8. t. t. | celkem | z toho ze zdr. důvodů | | | | z toho farmako- logické UPT |
| Moravsko- slezský | -8 | 752 | 1 112 | 108 | 1 220 | 114 | 551 | 126 | - | 2 098 |
| | 9-12 | 273 | - | 319 | 319 | 47 | 2 | 4 | - | 596 |
| | 13+ | 72 | - | 64 | 64 | 64 | 4 | - | - | 136 |
| | celkem | 1 097 | 1 112 | 491 | 1 603 | 225 | 557 | 130 | - | 2 830 |
| ČR | -8 | 7 375 | 10 627 | 1 186 | 11 813 | 1 362 | 5 314 | 1 392 | - | 20 580 |
| | 9-12 | 3 068 | - | 2 824 | 2 824 | 548 | 80 | 30 | - | 5 922 |
| | 13+ | 602 | - | 855 | 855 | 855 | 44 | - | - | 1 457 |
| | celkem | 11 045 | 10 627 | 4 865 | 15 492 | 2 765 | 5 438 | 1 422 | - | 27 959 |

15. Potraty podle druhu, stáří plodu v týdnech a hmotnosti plodu

Pouze plody nad 16 týdnů

| Stáří plodu v týdnech | Hmotnost plodu v gramech | Samovolné potraty | Umělá přerušení těhotenství | Mimoděložní těhotenství | Ostatní potraty | Potraty celkem |
|-----------------------|--------------------------|-------------------|-----------------------------|-------------------------|-----------------|----------------|
| 17 | -499 | 23 | - | 36 | - | 59 |
| | 500-749 | - | - | 3 | - | 3 |
| | 750-999 | - | - | - | - | - |
| | celkem | 23 | - | 39 | - | 62 |
| 18 | -499 | 28 | - | 30 | - | 58 |
| | 500-749 | - | - | 3 | - | 3 |
| | 750-999 | - | - | - | - | - |
| | celkem | 28 | - | 33 | - | 61 |
| 19 | -499 | 14 | - | 31 | - | 45 |
| | 500-749 | - | - | - | - | - |
| | 750-999 | - | - | - | - | - |
| | celkem | 14 | - | 31 | - | 45 |
| 20 | -499 | 19 | - | 29 | - | 48 |
| | 500-749 | - | - | 2 | - | 2 |
| | 750-999 | - | - | 2 | - | 2 |
| | celkem | 19 | - | 33 | - | 52 |
| 21 | -499 | 10 | - | 10 | - | 20 |
| | 500-749 | - | - | 3 | - | 3 |
| | 750-999 | - | - | - | - | - |
| | celkem | 10 | - | 13 | - | 23 |
| 22 | -499 | 13 | - | 35 | - | 48 |
| | 500-749 | 1 | - | 3 | - | 4 |
| | 750-999 | - | - | 1 | - | 1 |
| | celkem | 14 | - | 39 | - | 53 |
| 23 | -499 | 5 | - | 24 | - | 29 |
| | 500-749 | - | - | - | - | - |
| | 750-999 | - | - | - | - | - |
| | celkem | 5 | - | 24 | - | 29 |

15. Potraty podle druhu, stáří plodu v týdnech a hmotnosti plodu

Pouze plody nad 16 týdnů

| Stáří plodu v týdnech | Hmotnost plodu v gramech | Samovolné potraty | Umělá přerušení těhotenství | Mimoděložní těhotenství | Ostatní potraty | Potraty celkem |
|-----------------------|--------------------------|-------------------|-----------------------------|-------------------------|-----------------|----------------|
| 24 | -499 | 13 | - | 22 | - | 35 |
| | 500-749 | - | - | - | - | - |
| | 750-999 | - | - | - | - | - |
| | celkem | 13 | - | 22 | - | 35 |
| 25 | -499 | 22 | - | 11 | - | 33 |
| | 500-749 | - | - | 2 | - | 2 |
| | 750-999 | - | - | 1 | - | 1 |
| | celkem | 22 | - | 14 | - | 36 |
| 26 | -499 | 11 | - | 14 | - | 25 |
| | 500-749 | - | - | - | - | - |
| | 750-999 | - | - | - | - | - |
| | celkem | 11 | - | 14 | - | 25 |
| 27 | -499 | 39 | - | 21 | - | 60 |
| | 500-749 | - | - | - | - | - |
| | 750-999 | - | - | - | - | - |
| | celkem | 39 | - | 21 | - | 60 |
| celkem | -499 | 250 | - | 334 | - | 584 |
| | 500-749 | 1 | - | 30 | - | 31 |
| | 750-999 | - | - | 4 | - | 4 |
| | celkem | 251 | - | 368 | - | 619 |

16.1. Zdravotní důvody těhotné pro umělé přerušování těhotenství podle kapitol diagnóz a věku ženy

| Kapitola MKN-10 | | Věková skupina | | | | | | | Celkem |
|------------------------|---|----------------|-----------|------------|------------|------------|------------|-----------|--------------|
| | | -19 | 20-24 | 25-29 | 30-34 | 35-39 | 40-44 | 45+ | |
| I. | Některé infekční a parazitární nemoci | - | - | 1 | 3 | 1 | 3 | - | 8 |
| II. | Novotvary | - | - | - | 2 | 3 | 2 | 1 | 8 |
| III. | Nemoci krve, krvetvorných orgánů a některé poruchy týkající se mechanismu imunity | - | - | 1 | 2 | 2 | - | - | 5 |
| IV. | Nemoci endokrinní, výživy a přem. látek | - | 1 | - | - | 1 | - | - | 2 |
| V. | Poruchy duševní a poruchy chování | 7 | 9 | 22 | 10 | 8 | 3 | - | 59 |
| VI. | Nemoci nervové soustavy | - | 2 | 3 | 3 | 3 | 2 | - | 13 |
| VII. | Nemoci oka a očních adnex | - | - | - | - | - | - | - | - |
| VIII. | Nemoci ucha a bradavkového výběžku | - | - | - | - | - | - | - | - |
| IX. | Nemoci oběhové soustavy | - | - | 1 | - | 2 | 1 | - | 4 |
| X. | Nemoci dýchací soustavy | - | - | - | 1 | 1 | 3 | - | 5 |
| XI. | Nemoci trávicí soustavy | 1 | 3 | 1 | - | - | - | - | 5 |
| XII. | Nemoci kůže a podkožního vaziva | - | - | - | - | - | - | - | - |
| XIII. | Nemoci svalové a kosterní soustavy a pojivové tkáně | - | 1 | - | 1 | 1 | 1 | - | 4 |
| XIV. | Nem.močové a pohlavní soustavy | - | 1 | 4 | 3 | - | 17 | 1 | 26 |
| XV. | Těhotenství, porod a šestinedělí | 14 | 53 | 125 | 156 | 171 | 537 | 75 | 1 131 |
| XVI. | Některé stavy vzniklé v perinatál. období | - | - | - | - | - | - | - | - |
| XVII. | Vrozené vady, deformace a chromosomální abnormality | 2 | 2 | 6 | 6 | 4 | 6 | - | 26 |
| XVIII. | Příznaky, znaky a abnormální klinické a laboratorní nálezy nezařazené jinde | - | - | - | - | 1 | 1 | - | 2 |
| XIX. | Poranění, otravy a některé jiné následky vnějších příčin | - | 1 | 2 | - | 1 | - | - | 4 |
| XX. | Vnější příčiny nemocnosti a úmrtnosti | - | - | - | - | 1 | - | - | 1 |
| XXI. | Faktory ovlivňující zdravotní stav a kontakt se zdravotnickými službami | 3 | 12 | 15 | 30 | 21 | 97 | 11 | 189 |
| Kapitoly celkem | | 27 | 85 | 181 | 217 | 221 | 673 | 88 | 1 492 |

16.2. Zdravotní důvody plodu pro umělé přerušení těhotenství podle kapitol diagnóz a věku ženy

| Kapitola MKN-10 | | Věková skupina | | | | | | | Celkem |
|------------------------|---|----------------|------------|------------|------------|------------|------------|-----------|--------------|
| | | -19 | 20-24 | 25-29 | 30-34 | 35-39 | 40-44 | 45+ | |
| I. - XIV. | | - | 1 | 4 | 3 | 3 | 1 | - | 12 |
| XV. | Těhotenství, porod a šestinedělí | 20 | 86 | 198 | 282 | 280 | 137 | 18 | 1 021 |
| XVI. | Některé stavy vzniklé v perinatál. období | - | - | - | - | - | - | - | - |
| XVII. | Vrozené vady, deformace | 5 | 18 | 47 | 58 | 65 | 29 | 5 | 227 |
| XVIII. - XXI. | | - | - | 3 | 3 | 4 | 3 | - | 13 |
| Kapitoly celkem | | 25 | 105 | 252 | 346 | 352 | 170 | 23 | 1 273 |

**17. Potraty podle druhu potratu a počtu předchozích porodů,
UPT a samovolných potratů**

| Předchozí | Počet | Samo- volné potraty | Umělá přerušení těhotenství | | | | | Mimodě- ložní těho- tenství | Ostatní potraty | Potraty celkem |
|------------------------------|---------------|---------------------------|-----------------------------|--------------------------|---------------|-----------------------------|--------------------------------------|--------------------------------------|--------------------|-------------------|
| | | | mini- interupce | interupce po 8. t. t. | celkem | z toho ze zdr. důvodů | z toho farmako- logické UPT | | | |
| porody | žádný | 4 648 | 1 907 | 2 264 | 4 171 | 710 | 1 656 | 658 | - | 9 477 |
| | jeden | 3 842 | 2 967 | 1 095 | 4 062 | 740 | 1 379 | 488 | - | 8 392 |
| | dva | 1 739 | 4 071 | 876 | 4 947 | 842 | 1 761 | 209 | - | 6 895 |
| | tři a více | 816 | 1 682 | 630 | 2 312 | 473 | 642 | 67 | - | 3 195 |
| | celkem | 11 045 | 10 627 | 4 865 | 15 492 | 2 765 | 5 438 | 1 422 | - | 27 959 |
| UPT | žádný | 9 401 | 6 873 | 3 474 | 10 347 | 1 933 | 3 849 | 1 202 | - | 20 950 |
| | jeden | 1 240 | 2 408 | 871 | 3 279 | 501 | 1 086 | 174 | - | 4 693 |
| | dva | 291 | 864 | 293 | 1 157 | 188 | 348 | 32 | - | 1 480 |
| | tři a více | 113 | 482 | 227 | 709 | 143 | 155 | 14 | - | 836 |
| | celkem | 11 045 | 10 627 | 4 865 | 15 492 | 2 765 | 5 438 | 1 422 | - | 27 959 |
| samovolné potraty | žádný | 7 930 | 8 655 | 4 006 | 12 661 | 2 039 | 4 598 | 1 039 | - | 21 630 |
| | jeden | 2 177 | 1 557 | 656 | 2 213 | 514 | 689 | 267 | - | 4 657 |
| | dva | 599 | 304 | 155 | 459 | 150 | 112 | 78 | - | 1 136 |
| | tři a více | 339 | 111 | 48 | 159 | 62 | 39 | 38 | - | 536 |
| | celkem | 11 045 | 10 627 | 4 865 | 15 492 | 2 765 | 5 438 | 1 422 | - | 27 959 |

18. Potraty podle druhu, kraje bydliště a druhu užívané antikoncepce

| Území, kraj | Antikoncepce | | | | | % žen, které neužívají žádnou antikoncepci |
|-----------------|-------------------|--------------|---------------|---------------|---------------|--|
| | hormonální | nitroděložní | pesar poševní | žádná | celkem | |
| | Samovolné potraty | | | | | |
| Hl. m. Praha | 3 | 2 | 3 | 1 263 | 1 271 | 99,37 |
| Středočeský | 2 | 4 | 1 | 1 386 | 1 393 | 99,50 |
| Jihočeský | 3 | 1 | 1 | 758 | 763 | 99,34 |
| Plzeňský | 2 | - | 1 | 690 | 693 | 99,57 |
| Karlovarský | - | 2 | 1 | 234 | 237 | 98,73 |
| Ústecký | 2 | - | 1 | 1 015 | 1 018 | 99,71 |
| Liberecký | 1 | - | 3 | 538 | 542 | 99,26 |
| Královéhradecký | - | 2 | 1 | 440 | 443 | 99,32 |
| Pardubický | 3 | - | - | 511 | 514 | 99,42 |
| Vysočina | 1 | - | - | 473 | 474 | 99,79 |
| Jihomoravský | 5 | 3 | 2 | 1 124 | 1 134 | 99,12 |
| Olomoucký | 3 | 1 | - | 713 | 717 | 99,44 |
| Zlínský | 7 | 1 | - | 741 | 749 | 98,93 |
| Moravskoslezský | 3 | 3 | 1 | 1 090 | 1 097 | 99,36 |
| ČR | 35 | 19 | 15 | 10 976 | 11 045 | 99,38 |

18. Potraty podle druhu, kraje bydliště a druhu užívané antikoncepce

| Území, kraj | Antikoncepce | | | | | % žen, které neužívají žádnou antikoncepci |
|-----------------|-----------------------------|--------------|---------------|---------------|---------------|--|
| | hormonální | nitroděložní | pesar poševní | žádná | celkem | |
| | Umělá přerušení těhotenství | | | | | |
| Hl. m. Praha | 24 | 15 | 5 | 1 744 | 1 788 | 97,54 |
| Středočeský | 12 | 14 | 4 | 2 168 | 2 198 | 98,64 |
| Jihočeský | 7 | 7 | 1 | 980 | 995 | 98,49 |
| Plzeňský | 9 | 4 | - | 552 | 565 | 97,70 |
| Karlovarský | 6 | 6 | 1 | 573 | 586 | 97,78 |
| Ústecký | 15 | 15 | 1 | 1 786 | 1 817 | 98,29 |
| Liberecký | 12 | 8 | - | 849 | 869 | 97,70 |
| Královéhradecký | 4 | 9 | 2 | 763 | 778 | 98,07 |
| Pardubický | 7 | 3 | - | 610 | 620 | 98,39 |
| Vysočina | 5 | 2 | 1 | 532 | 540 | 98,52 |
| Jihomoravský | 14 | 13 | 3 | 1 480 | 1 510 | 98,01 |
| Olomoucký | 7 | 7 | 2 | 902 | 918 | 98,26 |
| Zlínský | 6 | 5 | - | 693 | 704 | 98,44 |
| Moravskoslezský | 21 | 9 | 6 | 1 567 | 1 603 | 97,75 |
| ČR | 149 | 117 | 26 | 15 200 | 15 492 | 98,12 |

18. Potraty podle druhu, kraje bydliště a druhu užívané antikoncepce

| Území, kraj | Antikoncepce | | | | | % žen, které neužívají žádnou antikoncepci |
|-----------------|--------------------------------------|--------------|---------------|---------------|---------------|--|
| | hormonální | nitroděložní | pesar poševní | žádná | celkem | |
| | Miniinterrupce ze zdravotních důvodů | | | | | |
| Hl. m. Praha | 16 | 11 | 5 | 1 179 | 1 211 | 97,36 |
| Středočeský | 12 | 11 | 3 | 1 494 | 1 520 | 98,29 |
| Jihočeský | 4 | 6 | - | 701 | 711 | 98,59 |
| Plzeňský | 7 | 3 | - | 337 | 347 | 97,12 |
| Karlovarský | 2 | 4 | 1 | 382 | 389 | 98,20 |
| Ústecký | 9 | 10 | 1 | 1 172 | 1 192 | 98,32 |
| Liberecký | 6 | 6 | - | 608 | 620 | 98,06 |
| Královéhradecký | 3 | 7 | 1 | 502 | 513 | 97,86 |
| Pardubický | 7 | 3 | - | 435 | 445 | 97,75 |
| Vysočina | 3 | 1 | 1 | 378 | 383 | 98,69 |
| Jihomoravský | 8 | 9 | 2 | 975 | 994 | 98,09 |
| Olomoucký | 5 | 5 | 2 | 655 | 667 | 98,20 |
| Zlínský | 5 | 4 | - | 514 | 523 | 98,28 |
| Moravskoslezský | 14 | 6 | 5 | 1 087 | 1 112 | 97,75 |
| ČR | 101 | 86 | 21 | 10 419 | 10 627 | 98,04 |

19. Užívaná antikoncepce absolutně a v relativních číslech podle kraje zařízení - údaje z Ročního výkazu o činnosti ZZ - obor gynekologie A (MZ) 1-01

| Území, kraj | K 31. 12. užívalo antikoncepci | | | | Ze 100 žen fertálního věku užívalo k 31. 12. antikoncepci ¹⁾ | | | |
|-----------------|--------------------------------|----------------|---------------|----------------|---|--------------|--------------|--------------|
| | celkem žen | v tom | | | celkem žen | v tom | | |
| | | nitroděložní | | hormonální | | nitroděložní | | hormonální |
| | | hormonální | nehormonální | | | hormonální | nehormonální | |
| Hl. m. Praha | 107 875 | 19 150 | 7 988 | 80 737 | 36,75 | 6,52 | 2,72 | 27,50 |
| Středočeský | 82 399 | 12 253 | 5 105 | 65 041 | 26,84 | 3,99 | 1,66 | 21,19 |
| Jihočeský | 53 008 | 8 567 | 2 033 | 42 408 | 39,32 | 6,35 | 1,51 | 31,46 |
| Plzeňský | 42 254 | 8 262 | 2 760 | 31 232 | 34,01 | 6,65 | 2,22 | 25,14 |
| Karlovarský | 17 590 | 2 138 | 967 | 14 485 | 29,43 | 3,58 | 1,62 | 24,23 |
| Ústecký | 75 399 | 10 101 | 4 485 | 60 813 | 43,79 | 5,87 | 2,60 | 35,32 |
| Liberecký | 36 890 | 5 140 | 2 177 | 29 573 | 39,30 | 5,48 | 2,32 | 31,50 |
| Královéhradecký | 52 755 | 10 813 | 3 001 | 38 941 | 46,73 | 9,58 | 2,66 | 34,49 |
| Pardubický | 35 839 | 7 360 | 2 035 | 26 444 | 32,86 | 6,75 | 1,87 | 24,24 |
| Vysočina | 36 838 | 7 570 | 2 268 | 27 000 | 35,00 | 7,19 | 2,15 | 25,65 |
| Jihomoravský | 141 346 | 15 325 | 5 484 | 120 537 | 55,13 | 5,98 | 2,14 | 47,02 |
| Olomoucký | 64 907 | 9 386 | 4 322 | 51 199 | 49,23 | 7,12 | 3,28 | 38,83 |
| Zlínský | 39 823 | 7 115 | 3 297 | 29 411 | 33,32 | 5,95 | 2,76 | 24,61 |
| Moravskoslezský | 89 876 | 15 782 | 4 951 | 69 143 | 36,13 | 6,35 | 1,99 | 27,80 |
| ČR | 876 799 | 138 962 | 50 873 | 686 964 | 38,64 | 6,12 | 2,24 | 30,27 |

¹⁾ Počet žen užívajících antikoncepci sledovaných dle kraje sídla zdravotnického zařízení je vztažen k počtu žen ve fertálním věku (15–49 let) dle kraje bydliště

Za rok 2021 roční výkaz o činnosti ZZ - obor gynekologie a porodnictví A (MU) 1-01 odevzdalo 1 487 z celkového počtu 1 677 zpravodajských jednotek. Úspěšnost sběru tak činila 88,67 %. Prezentovaná data zohledňují podíl nezadaných údajů, které jsou v jednotlivých letech aproximovány ze struktury známých typů zdravotnických zařízení a vyplněných údajů.

20. Počet mimoděložních těhotenství podle kraje bydliště a věku ženy

| Území, kraj | Věk ženy | Počet případů | Území, kraj | Věk ženy | Počet případů |
|------------------|---------------|---------------|------------------|---------------|---------------|
| Hl. m. Praha | -14 | - | Plzeňský kraj | -14 | - |
| | 15-19 | 1 | | 15-19 | - |
| | 20-24 | 16 | | 20-24 | 14 |
| | 25-29 | 42 | | 25-29 | 28 |
| | 30-34 | 56 | | 30-34 | 28 |
| | 35-39 | 56 | | 35-39 | 20 |
| | 40-44 | 11 | | 40-44 | 6 |
| | 45-49 | - | | 45-49 | - |
| | 50+ | - | | 50+ | - |
| | celkem | 182 | | celkem | 96 |
| Středočeský kraj | -14 | - | Karlovarský kraj | -14 | - |
| | 15-19 | 2 | | 15-19 | 2 |
| | 20-24 | 17 | | 20-24 | 4 |
| | 25-29 | 53 | | 25-29 | 13 |
| | 30-34 | 51 | | 30-34 | 8 |
| | 35-39 | 47 | | 35-39 | 9 |
| | 40-44 | 12 | | 40-44 | - |
| | 45-49 | - | | 45-49 | - |
| | 50+ | - | | 50+ | - |
| | celkem | 182 | | celkem | 36 |
| Jihočeský kraj | -14 | - | Ústecký kraj | -14 | - |
| | 15-19 | - | | 15-19 | - |
| | 20-24 | 12 | | 20-24 | 26 |
| | 25-29 | 42 | | 25-29 | 27 |
| | 30-34 | 28 | | 30-34 | 45 |
| | 35-39 | 19 | | 35-39 | 22 |
| | 40-44 | 4 | | 40-44 | 6 |
| | 45-49 | - | | 45-49 | - |
| | 50+ | - | | 50+ | - |
| | celkem | 105 | | celkem | 126 |

20. Počet mimoděložních těhotenství podle kraje bydliště a věku ženy

| Území, kraj | Věk ženy | Počet případů | Území, kraj | Věk ženy | Počet případů |
|----------------------|---------------|---------------|-------------------|---------------|---------------|
| Liberecký kraj | -14 | - | Kraj Vysočina | -14 | - |
| | 15-19 | 2 | | 15-19 | - |
| | 20-24 | 7 | | 20-24 | 11 |
| | 25-29 | 17 | | 25-29 | 17 |
| | 30-34 | 15 | | 30-34 | 17 |
| | 35-39 | 13 | | 35-39 | 7 |
| | 40-44 | 6 | | 40-44 | 4 |
| | 45-49 | - | | 45-49 | - |
| | 50+ | - | | 50+ | - |
| | celkem | 60 | | celkem | 56 |
| Královéhradecký kraj | -14 | - | Jihomoravský kraj | -14 | - |
| | 15-19 | 1 | | 15-19 | 2 |
| | 20-24 | 6 | | 20-24 | 9 |
| | 25-29 | 22 | | 25-29 | 46 |
| | 30-34 | 19 | | 30-34 | 47 |
| | 35-39 | 11 | | 35-39 | 28 |
| | 40-44 | 4 | | 40-44 | 11 |
| | 45-49 | - | | 45-49 | - |
| | 50+ | - | | 50+ | - |
| | celkem | 63 | | celkem | 143 |
| Pardubický kraj | -14 | - | Olomoucký kraj | -14 | - |
| | 15-19 | - | | 15-19 | - |
| | 20-24 | 7 | | 20-24 | 7 |
| | 25-29 | 19 | | 25-29 | 32 |
| | 30-34 | 31 | | 30-34 | 26 |
| | 35-39 | 16 | | 35-39 | 19 |
| | 40-44 | 2 | | 40-44 | 3 |
| | 45-49 | - | | 45-49 | - |
| | 50+ | - | | 50+ | - |
| | celkem | 75 | | celkem | 87 |

20. Počet mimoděložních těhotenství podle kraje bydliště a věku ženy

| Území, kraj | Věk ženy | Počet případů | Území, kraj | Věk ženy | Počet případů |
|--------------|---------------|---------------|----------------------|---------------|---------------|
| Zlínský kraj | -14 | - | Moravskoslezský kraj | -14 | - |
| | 15-19 | - | | 15-19 | 3 |
| | 20-24 | 6 | | 20-24 | 16 |
| | 25-29 | 25 | | 25-29 | 38 |
| | 30-34 | 24 | | 30-34 | 43 |
| | 35-39 | 22 | | 35-39 | 25 |
| | 40-44 | 4 | | 40-44 | 5 |
| | 45-49 | - | | 45-49 | - |
| | 50+ | - | | 50+ | - |
| | celkem | 81 | | celkem | 130 |
| ČR | -14 | - | | | |
| | 15-19 | 13 | | | |
| | 20-24 | 158 | | | |
| | 25-29 | 421 | | | |
| | 30-34 | 438 | | | |
| | 35-39 | 314 | | | |
| | 40-44 | 78 | | | |
| | 45-49 | - | | | |
| | 50+ | - | | | |
| | celkem | 1 422 | | | |

21. Počty UPT bez zdravotních důvodů a počty stanovených poplatků podle kraje bydliště ženy

| Území, kraj | UPT bez zdravotních důvodů | Poplatek stanoven | |
|----------------------|----------------------------|-------------------|---------------------------|
| | | absolutně | v % z UPT bez zdr. důvodů |
| Hl. m. Praha | 1 451 | 1 451 | 100,00 |
| Středočeský kraj | 1 743 | 1 743 | 100,00 |
| Jihočeský kraj | 779 | 779 | 100,00 |
| Plzeňský kraj | 452 | 452 | 100,00 |
| Karlovarský kraj | 525 | 525 | 100,00 |
| Ústecký kraj | 1 513 | 1 513 | 100,00 |
| Liberecký kraj | 720 | 720 | 100,00 |
| Královéhradecký kraj | 574 | 574 | 100,00 |
| Pardubický kraj | 502 | 502 | 100,00 |
| Kraj Vysočina | 435 | 435 | 100,00 |
| Jihomoravský kraj | 1 283 | 1 283 | 100,00 |
| Olomoucký kraj | 781 | 781 | 100,00 |
| Zlínský kraj | 590 | 590 | 100,00 |
| Moravskoslezský kraj | 1 378 | 1 378 | 100,00 |
| ČR | 12 727 | 12 727 | 100,00 |

22. UPT podle způsobu provedení a stáří plodu v týdnech

| Stáří plodu v týdnech | Farmakologická metoda | Indukce potratu (nad 12 t. t.) | Intrauterinní zákrok (fetoskopie) | Jiný způsob | Chirurgicky - vakuumspace | Chirurgicky - dilatace a kyretáž | Abdominální chirurgie | Celkem |
|-----------------------|-----------------------|--------------------------------|-----------------------------------|-------------|---------------------------|----------------------------------|-----------------------|---------------|
| -8 | 5 314 | - | - | 19 | 5 663 | 810 | 7 | 11 813 |
| 9-11 | 69 | - | - | 7 | 1 702 | 790 | - | 2 568 |
| 12-14 | 21 | 193 | - | 2 | 168 | 167 | 2 | 553 |
| 15-17 | 13 | 201 | - | 1 | 5 | 21 | 1 | 242 |
| 18-20 | 9 | 111 | - | - | 3 | 6 | 3 | 132 |
| 21-23 | 11 | 144 | - | 1 | 2 | 11 | 1 | 170 |
| 24-26 | 1 | 11 | - | - | - | - | - | 12 |
| 27+ | - | 2 | - | - | - | - | - | 2 |
| celkem | 5 438 | 662 | - | 30 | 7 543 | 1 805 | 14 | 15 492 |

23. UPT ze zdravotních důvodů plodu podle stáří plodu v týdnech a metod invazivní prenatalní diagnostiky

| Stáří plodu v týdnech | Amniocentéza | Odběr chloriových klků | Kordocentéza | Neprovedena | Jiná | Celkem |
|-----------------------|--------------|------------------------|--------------|-------------|------------|--------------|
| -8 | - | - | - | 273 | 9 | 282 |
| 9-11 | - | 5 | - | 118 | 11 | 134 |
| 12-14 | 23 | 144 | - | 137 | 45 | 349 |
| 15-17 | 79 | 50 | 1 | 61 | 30 | 221 |
| 18-20 | 56 | 8 | - | 39 | 17 | 120 |
| 21-23 | 95 | 4 | - | 39 | 17 | 155 |
| 24-26 | 3 | 1 | - | 6 | - | 10 |
| 27+ | 1 | - | - | - | 1 | 2 |
| celkem | 257 | 212 | 1 | 673 | 130 | 1 273 |

24. Potraty podle druhu a měsíce potratu

| Měsíc potratu | Samo- volné potraty | Umělá přerušení těhotenství | | | | | Mimodě- ložní těho- tenství | Ostatní potraty | Potraty celkem |
|---------------|---------------------------|-----------------------------|--------------------------|---------------|-----------------------------|--------------------------------------|--------------------------------------|--------------------|-------------------|
| | | mini- interupce | interupce po 8. t. t. | celkem | z toho ze zdr. důvodů | z toho farmako- logické UPT | | | |
| leden | 973 | 916 | 430 | 1 346 | 233 | 463 | 117 | - | 2 436 |
| únor | 970 | 875 | 416 | 1 291 | 240 | 418 | 120 | - | 2 381 |
| březen | 1 044 | 1 003 | 428 | 1 431 | 236 | 550 | 151 | - | 2 626 |
| duben | 971 | 822 | 394 | 1 216 | 241 | 416 | 138 | - | 2 325 |
| květen | 891 | 853 | 363 | 1 216 | 218 | 447 | 107 | - | 2 214 |
| červen | 971 | 970 | 420 | 1 390 | 261 | 476 | 138 | - | 2 499 |
| červenec | 908 | 877 | 389 | 1 266 | 221 | 419 | 114 | - | 2 288 |
| srpen | 856 | 831 | 410 | 1 241 | 232 | 411 | 100 | - | 2 197 |
| září | 815 | 812 | 419 | 1 231 | 225 | 442 | 96 | - | 2 142 |
| říjen | 817 | 842 | 381 | 1 223 | 217 | 450 | 117 | - | 2 157 |
| listopad | 900 | 913 | 417 | 1 330 | 225 | 467 | 126 | - | 2 356 |
| prosinec | 929 | 913 | 398 | 1 311 | 216 | 479 | 98 | - | 2 338 |
| celkem | 11 045 | 10 627 | 4 865 | 15 492 | 2 765 | 5 438 | 1 422 | - | 27 959 |

25. Potraty cizích státních příslušnic s trvalým a dlouhodobým pobytem v ČR podle druhu a vzdělání ženy

| Vzdělání | Samo- volné potraty | Umělá přerušeni těhotenství | | | | | Mimo- děložní těho- tenství | Ostatní potraty | Potraty celkem |
|-------------------|---------------------------|-----------------------------|--------------------------|------------|-------------------------------|--------------------------------------|--------------------------------------|--------------------|-------------------|
| | | mini- interupce | interupce po 8. t. t. | celkem | z toho ze zdrav. důvodů | z toho farmako- logické UPT | | | |
| zákl. neukonč. | 2 | 6 | 5 | 11 | 5 | 1 | - | - | 13 |
| zákl. ukončené | 37 | 103 | 41 | 144 | 16 | 51 | 7 | - | 188 |
| stř. odborné | 53 | 102 | 51 | 153 | 18 | 53 | 10 | - | 216 |
| úplné stř. odb. | 45 | 70 | 35 | 105 | 13 | 38 | 7 | - | 157 |
| úplné stř. všeob. | 67 | 73 | 26 | 99 | 4 | 27 | 10 | - | 176 |
| bakalářské | 14 | 19 | 14 | 33 | 9 | 8 | 2 | - | 49 |
| vysokoškolské | 85 | 108 | 37 | 145 | 17 | 62 | 9 | - | 239 |
| nezjištěno | 282 | 139 | 98 | 237 | 50 | 62 | 52 | - | 571 |
| celkem | 585 | 620 | 307 | 927 | 132 | 302 | 97 | - | 1 609 |

26. Potraty cizích státních příslušnic s trvalým a dlouhodobým pobytem v ČR podle druhu a rodinného stavu ženy

| Rodinný stav | Samo- volné potraty | Umělá přerušeni těhotenství | | | | | Mimo- děložní těho- tenství | Ostatní potraty | Potraty celkem |
|---------------|---------------------------|-----------------------------|--------------------------|------------|-------------------------------|--------------------------------------|--------------------------------------|--------------------|-------------------|
| | | mini- interupce | interupce po 8. t. t. | celkem | z toho ze zdrav. důvodů | z toho farmako- logické UPT | | | |
| svobodná | 176 | 227 | 151 | 378 | 42 | 122 | 36 | - | 590 |
| vdaná | 310 | 315 | 112 | 427 | 74 | 153 | 45 | - | 782 |
| rozvedená | 23 | 42 | 16 | 58 | 6 | 16 | 1 | - | 82 |
| vdova | 2 | 3 | 3 | 6 | - | 1 | - | - | 8 |
| družka | - | 2 | 1 | 3 | 1 | 2 | - | - | 3 |
| nezjištěn | 74 | 31 | 24 | 55 | 9 | 8 | 15 | - | 144 |
| celkem | 585 | 620 | 307 | 927 | 132 | 302 | 97 | - | 1 609 |

27. Potraty cizích státních příslušnic s trvalým a dlouhodobým pobytem v ČR podle druhu a zaměstnání ženy

| Zaměstnání | Samo- volné potraty | Umělá přerušeni těhotenství | | | | | Mimo- děložní těho- tenství | Ostatní potraty | Potraty celkem |
|---|---------------------------|-----------------------------|--------------------------|------------|-------------------------------|--------------------------------------|--------------------------------------|--------------------|-------------------|
| | | mini- interupce | interupce po 8. t. t. | celkem | z toho ze zdrav. důvodů | z toho farmako- logické UPT | | | |
| nepracující, dítě, studující | 170 | 240 | 105 | 345 | 53 | 114 | 34 | - | 549 |
| vedoucí a řídící pracovnice | 25 | 30 | 10 | 40 | 7 | 16 | 3 | - | 68 |
| vědecké a odborné duševní pracovnice | 14 | 13 | 2 | 15 | 2 | 6 | 3 | - | 32 |
| technický, zdravotnický, pedagogický prac. a prac. v příbuzných oborech | 60 | 33 | 25 | 58 | 7 | 15 | 6 | - | 124 |
| nižší admin. pracovnice | 74 | 55 | 28 | 83 | 12 | 34 | 13 | - | 170 |
| provozní pracovnice ve službách | 99 | 134 | 70 | 204 | 26 | 49 | 12 | - | 315 |
| kvalif. zemědělské a lesní dělnice | 17 | 8 | 5 | 13 | 2 | 4 | 3 | - | 33 |
| řemeslnice a kvalif. dělnice | 43 | 38 | 23 | 61 | 13 | 28 | 9 | - | 113 |
| obsluha strojů a zařízení | 29 | 31 | 19 | 50 | 4 | 18 | 4 | - | 83 |
| pomocné a nekvalif. pracovnice | 54 | 38 | 20 | 58 | 6 | 18 | 10 | - | 122 |
| celkem | 585 | 620 | 307 | 927 | 132 | 302 | 97 | - | 1 609 |

**28. Potraty cizích státních příslušnic s trvalým a dlouhodobým pobytem
v ČR podle druhu a věku ženy**

| Věk ženy | Samo- volné potraty | Umělá přerušeni těhotenství | | | | | Mimo- děložní těho- tenství | Ostatní potraty | Potraty celkem |
|---------------|---------------------------|-----------------------------|--------------------------|------------|-------------------------------|--------------------------------------|--------------------------------------|--------------------|-------------------|
| | | mini- interupce | interupce po 8. t. t. | celkem | z toho ze zdrav. důvodů | z toho farmako- logické UPT | | | |
| -14 | - | - | - | - | - | - | - | - | - |
| 15-19 | 7 | 8 | 8 | 16 | 1 | 6 | 2 | - | 25 |
| 20-24 | 49 | 68 | 44 | 112 | 9 | 39 | 9 | - | 170 |
| 25-29 | 116 | 131 | 78 | 209 | 24 | 73 | 17 | - | 342 |
| 30-34 | 168 | 170 | 80 | 250 | 27 | 87 | 28 | - | 446 |
| 35-39 | 153 | 168 | 68 | 236 | 29 | 75 | 32 | - | 421 |
| 40-44 | 79 | 69 | 26 | 95 | 36 | 18 | 9 | - | 183 |
| 45-49 | 11 | 6 | 3 | 9 | 6 | 4 | - | - | 20 |
| 50+ | 2 | - | - | - | - | - | - | - | 2 |
| celkem | 585 | 620 | 307 | 927 | 132 | 302 | 97 | - | 1 609 |