Léková žádanka
v informačním systému infekčních nemocí ISIN

Úvod, po přihlášení

Po přihlášení do rezortních registrů Ministerstva zdravotnictví na adrese https://ereg.ksrzis.cz, stiskněte **ikonu „Pacienti COVID-19**, viz ikona níže. Pokud se Vám taková ikona nenabízí, spojte se prosím s osobou tzv. žadatele za vaše zařízení, aby Vám podal žádost o přístup do aplikace Pacienti COVID-19, role „**Praktik**“ anebo „**Praktik vakcinace**“ (roli lze přidělit pouze PL nebo PL pro děti a dorost) případně role „**Medikace**“ (roli lze přidělit pouze pro zdravotnická zařízení).

Role „Praktik“ nebo „Praktik vakcinace“ bude praktickým lékařům přidána automaticky.

DŮLEŽITÉ UPOZORNĚNÍ: O roli „Medikace“ je nutné si elektronicky požádat přes tzv. žadatele po přihlášení do resortních registrů MZ ČR na adrese uvedené výše. Role bude k dispozici pod typem pracoviště ZZ Nemocnice.

Jméno žadatele Vám případně sdělí pracovníci technického helpdesku na čísle 222 269 999 nebo adrese helpdesk.registry@uzis.cz. Jejich pomoc je možné využít i při problémech s přihlášením nebo aktivací účtu.

Zpracování lékové žádanky

Vpravo vedle svého jména si, prosím zkontrolujte, zda máte zvolenou správnou roli buď **Praktik**, **Praktik vakcinace** anebo **Medikace.**



Potvrzení lékové žádanky a s tím spojené podání léku či vystavení receptu je závislé na typu léku a přidělené roli.

DŮLEŽITÉ UPOZORNĚNÍ: **V případě Ivermectinu a Isoprinosinu je „žádanka“ výhradně nástrojem k získání informace o tom, že pacient byl některým z těchto léků léčen a její vyplnění neslouží k dodávce léku, ale k účelům statistického zpracování.**

Role Praktik/Praktik vakcinace – může vystavit lékovou žádanku pro všechny léky (Bamlanivimab, REGN-COV2, Ivermectin a Isoprinosin) u dvou posledních může zadat žádanku, potvrdit aplikaci léku, nebo na daný lék vystavit recept.

Role Medikace – může vystavit lékovou žádanku pro všechny výše uvedené léky a zároveň u všech může potvrdit aplikaci nebo vystavit recept.

Založení lékové žádanky pro roli Praktik, Praktik vakcinace

Založení lékové žádanky z detailu pacienta

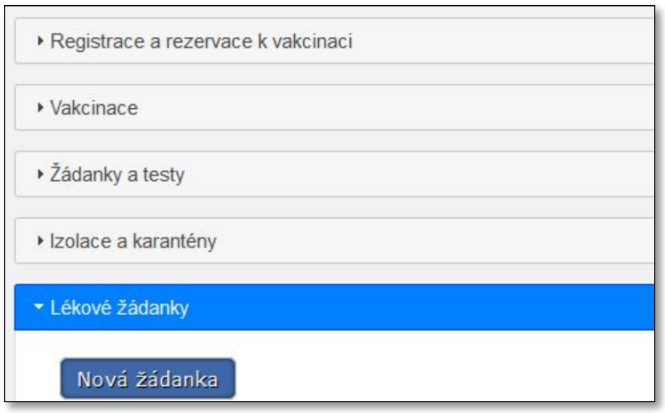

V detailu pacienta (pacienta vyhledáte přes ikonku Moji pacienti) je možné najít sekci Lékové žádanky. Pro založení nové žádanky stačí kliknout na tlačítko Nová žádanka.

Pokud se již v této sekci nachází vystavené Lékové žádanky, můžou nabývat různé stavy:

- **Aktivní** – nová aktivní žádanka vystavená lékařem
- **Vystaven recept** – žádanka byla vytvořena a v rámci vytvoření byl vystaven také recept
- **Aplikováno** – potvrzena aplikace léku
- **PoPlatnosti** – propadlá žádanka (žádanka má platnost 10 dní od data posledního pozitivního testu, poté je zneplatněna úlohou na pozadí)
- **Zrušeno** – aktivní žádanka byla zrušena nově vystavenou žádankou nebo aktivně osobou za IČO, která ji vystavila, do doby aplikace

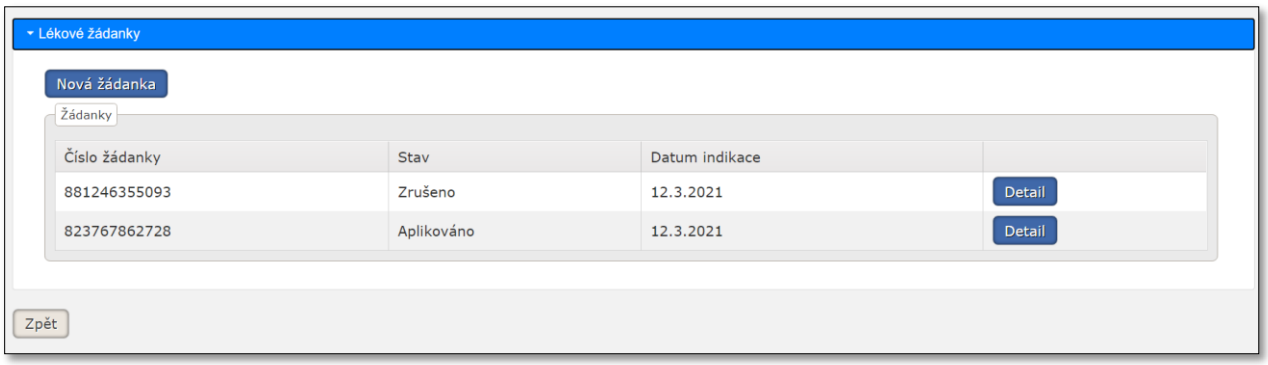

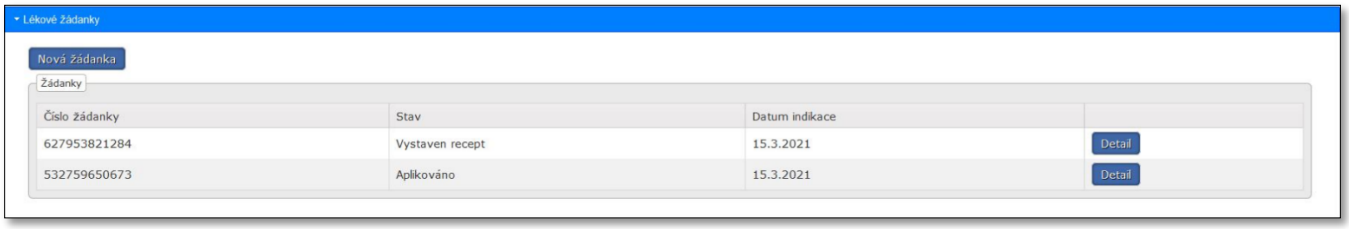

Založení lékové žádanky z menu

Po kliknutí na ikonu Nová léková žádanka se objeví formulář Vyhledání pacienta.

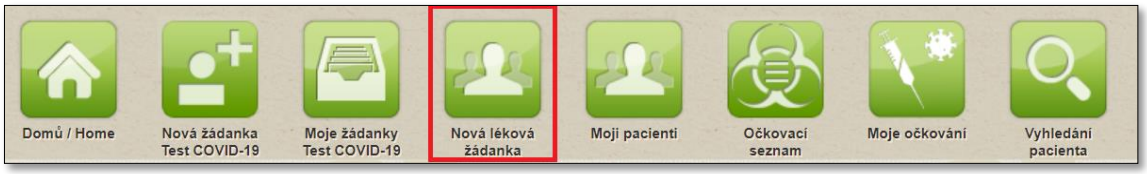

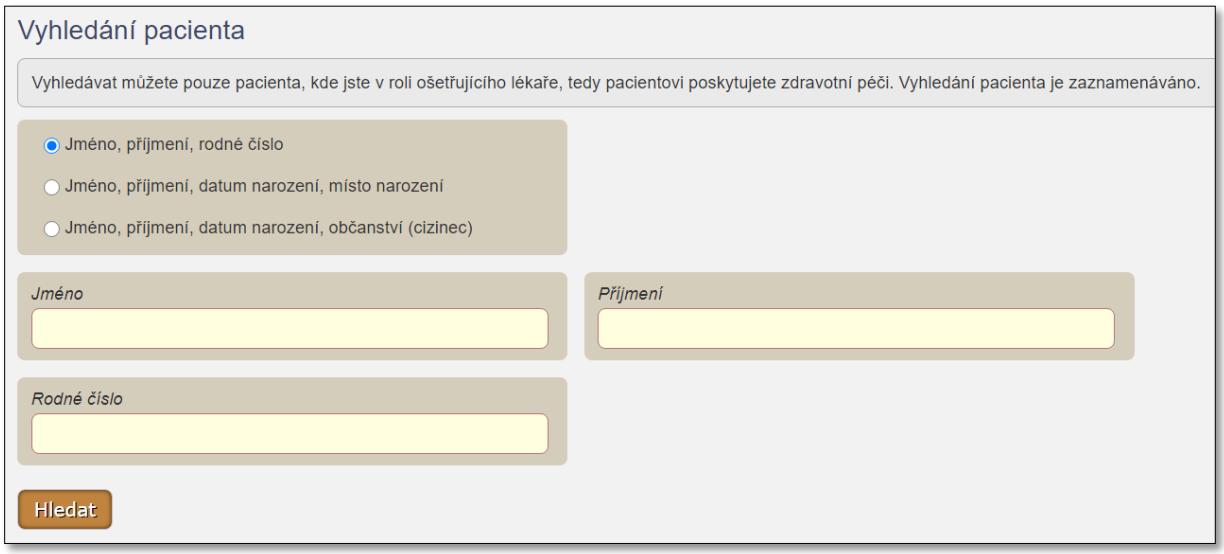

Pokud bude pacient vyhledán v základních registrech nebo v databázi registru, spustí se rovnou vytváření nové lékové žádanky bez nutnosti otevírat detail pacienta.

Pokud se bude jednat o cizince, který nebude nalezen, bude jej nutno vytvořit a vytváření lékové žádanky spustit z detailu pacienta. Chování při zakládání cizinců je stejné, jako při vakcinacích.

Nová léková žádanka

Po vyhledání pacienta se spustí vytváření nové lékové žádanky. Základní informace (jméno, příjmení, údaje o pobytu) budou dotaženy z pacienta (případně z ROBu).

Formulář lékové žádanky má několik částí:

- Informace o pacientovi
- Informace o medikaci
- Informace o zdravotnickém zařízení a lékaři, který vystavuje žádanku

Informace o pacientovi

- Identifikace pacienta
  - jméno – nelze editovat
  - příjmení – nelze editovat
  - číslo pojištěnce/rodné číslo – nelze editovat
  - státní příslušnost – nelze editovat
  - ztotožnění – automaticky nastaveno
  - zdravotní pojišťovna – **lze editovat**
  - datum narození pro cizince – nelze editovat

- Údaje o pobytu – pokud jsou k dispozici, jsou předvyplněny, **lze editovat**, změna bude uložena na žádance i na pacientovi
  - Město
  - PSČ

- Kontaktní údaje
  - Telefon – **lze editovat**
  - Email - **lze editovat**

Informace o medikaci – informace o léku a způsobu podání

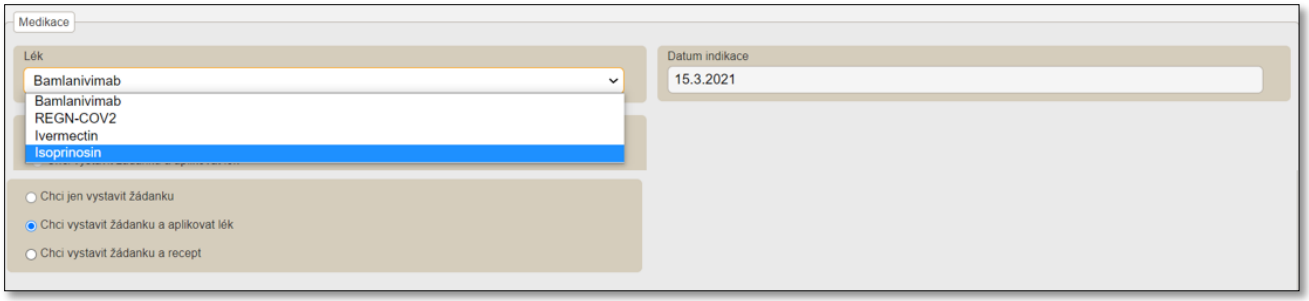

- Medikace
  - Výběr léku – výběr z číselníku léků
  - Datum indikace – předvyplní se aktuální datum, bude možné editovat
  - Výběr z možností:
    - Chci jen vystavit žádanku
    - Chci vystavit žádanku a aplikovat lék: (lze vybrat pouze, pokud má role na to oprávnění)
    - Chci vystavit žádanku a recept: (lze vybrat pouze, pokud má role na to oprávnění)

Informace o zařízení – poskytovateli zdravotních služeb

- Zařízení (vše automaticky vyplněno, needituje se)
  - IČO
  - Název

    - Počet vydaných žádanek
- Ordinace – **lze editovat**
    - Email
    - Telefon
    - IČP

Před odesláním žádanky bude nutné zaškrtnout checkboxy s poučením:

- Potvrzuji, že dlouhodobá prognóza pacienta je vyhodnocena jako příznivá
- Potvrzuji, že jsem se seznámil s indikacemi pro daný přípravek na adrese https://www.uzis.cz/index.php?pg=covid-19 sekce Medikace.

Tlačítka (viz výše)

- Odeslat žádanku
- Odeslat a vytisknout žádanku **(vytištění žádanky nenahrazuje vystavení klasického receptu)**

Po vyplnění lékové žádanky lékař žádanku odešle (nebo odešle a vytiskne).

Při odeslání aktivní žádanky se odešle email pacientovi.

Žádanka se nastaví do stavu **Aktivní** (nebyl podán lék, nebyl vystaven recept) nebo **Aplikováno** (byl podán lék) nebo **Vystaven recept** (byl vystaven recept).

Potvrzení lékové žádanky (aplikaci léčby, vystavení receptu) je možné provádět

· přímo z hlavního menu (ikona **Ověření lékové žádanky**)

· rovnou při vytváření lékové žádanky nebo dodatečně (pro role Praktik a Praktik vakcinace pouze pro některé léky)

Lékovou žádanku a podání léku uvidí pro jakéhokoli pacienta všichni kdo mohou indikovat či lék podat, tedy všichni s rolí Medikace, Praktik, Praktik vakcinace.

Detail existující lékové žádanky

V případě, že potřebujete zobrazit detail již existující lékové žádanky, dostanete se k němu kliknutím na tlačítko Detail u dané žádanky viz výše.

Posléze se zobrazí needitovatelný formulář shodný se zadáváním lékové žádanky, kde je možné vidět i stav žádanky.

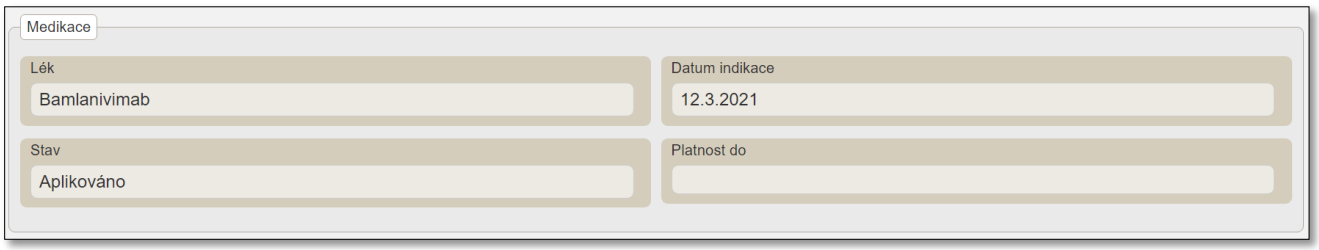

Na detailu žádanky, jež je ve stavu Aplikováno jsou pod Medikací zobrazeny sekce **Aplikující zařízení** a **Aplikace**, které obsahují:

- informace o místě, kde k aplikaci došlo (IČO, Název pracoviště),
- datum aplikace léku a jméno, pracoviště, kdo lék aplikoval.

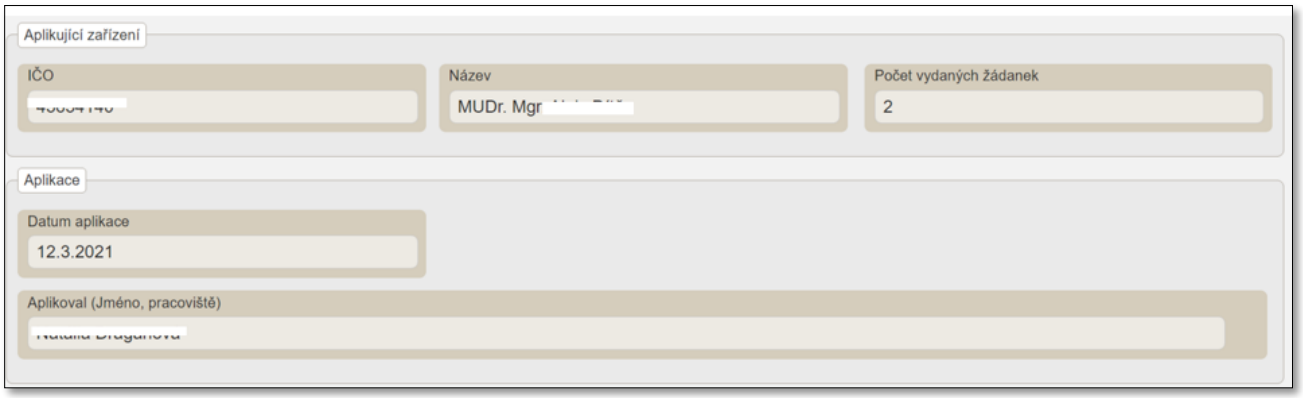

Pro lékaře, jenž má pacienta ve své kapitaci se nachází ve spodní části žádanky, která má stav Aktivní, kromě tlačítka **Zpět** i tlačítko **Zrušení lékové žádanky**. Po kliknutí na toto tlačítko dojde ke zrušení lékové žádanky (převedení do stavu Zrušeno – shodný stav jako při přepsání jedné žádanky druhou).

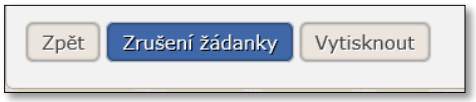

Při zakládání Lékové žádanky se mohou zobrazit následující chybová hlášení a upozornění:

DŮLEŽITÉ UPOZORNĚNÍ: Novou Lékovou žádanku lze vystavit pouze pro pacienta, který měl v posledních 3 dnech pozitivní Antigenní test se symptomy, nebo PCR.

DŮLEŽITÉ UPOZORNĚNÍ: Novou lékovou žádanku lze vystavit pro pacienta pouze v případě, že všechny dříve vystavené lékové žádanky jsou ukončeny (stav Aplikováno nebo Vystaven recept).

DŮLEŽITÉ UPOZORNĚNÍ: Pokud byl pacientovi již dříve nějaký lék indikován, zobrazí se výše uvedená informace. **Tato skutečnost nebrání vystavení další lékové žádanky.**

Notifikace pro lékaře

O vystavení nové lékové žádanky pro vlastní pacienty bude lékaři zasílána notifikace (pokud si nastaví tuto možnost). Nastavení je možné po kliknutí na ikonku Moji pacienti a následně po kliknutí na tlačítko Nastavit e-mailová upozornění.

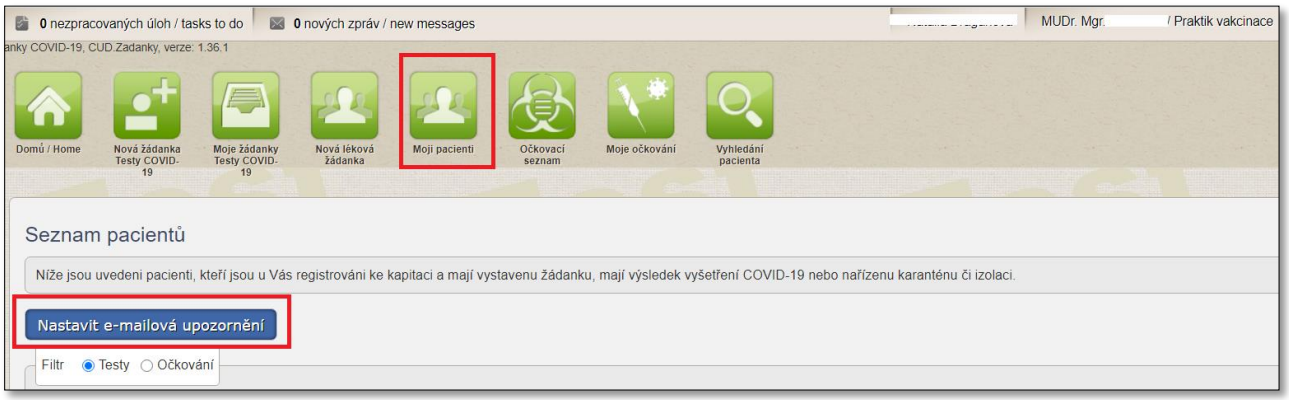

Po kliknutí na Nastavit e-mailová upozornění má lékař možnost nastavit si notifikace dle svých preferencí.

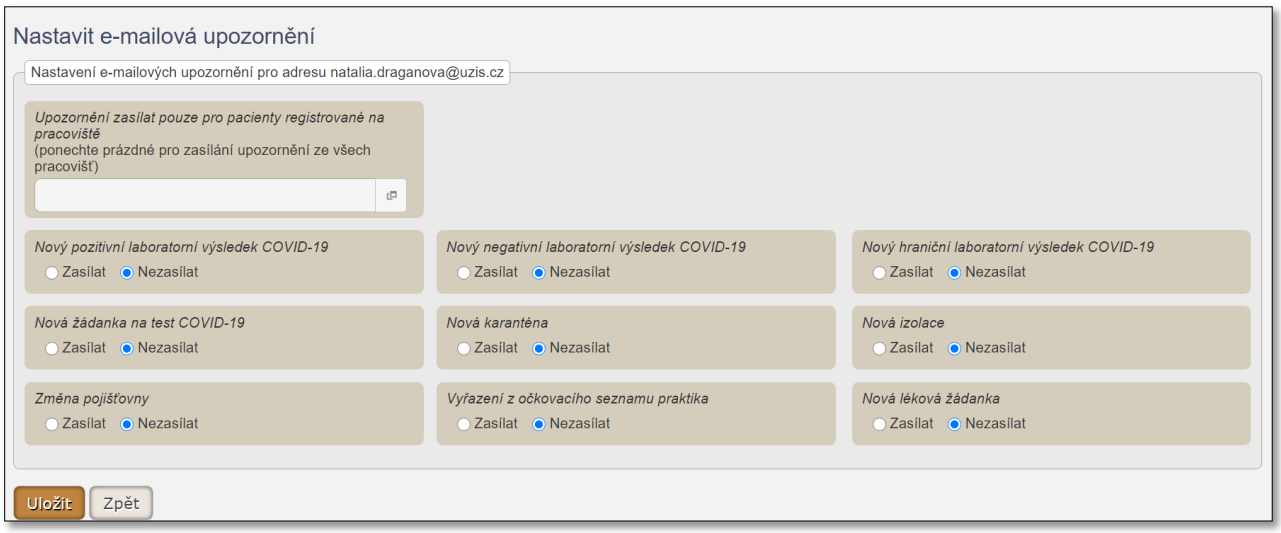

Léčba pacienta – role Medikace

Uživatel s rolí **Medikace** může zakládat novou lékovou žádanku viz popis výše.

Uživatel má navíc možnost ověřit žádanku kliknutím na ikonu **Ověření lékové žádanky.** Jedná se o léky, které nemůže podat přímo praktický lékař a jejich podání je nutné provádět poskytovatelem zdravotních služeb (např. nemocnicí).

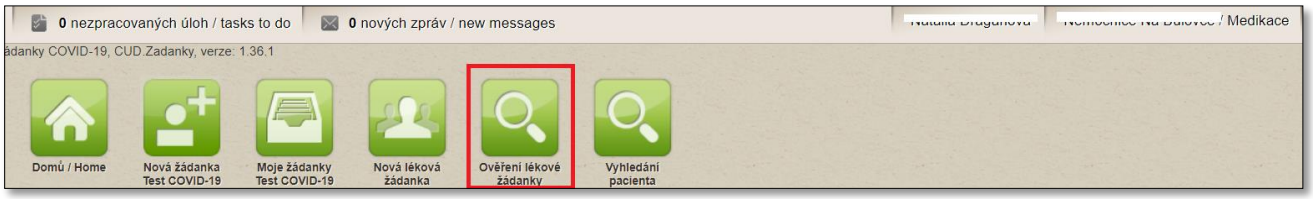

Zobrazí se formulář pro vyhledání lékové žádanky dle čísla pojištěnce/rodného čísla, čísla žádanky nebo jména, příjmení a data narození.

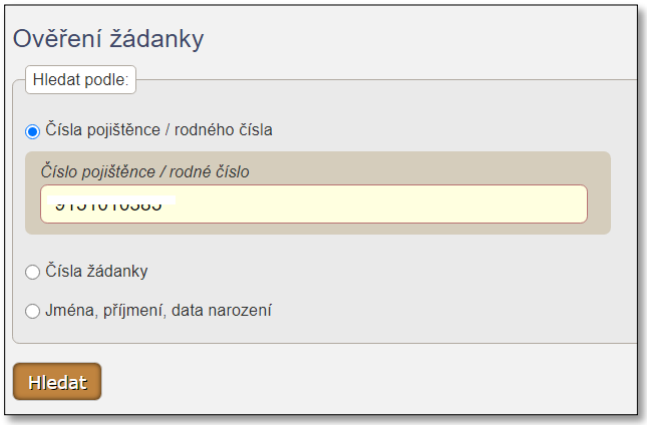

Po kliknutí na tlačítko Hledat se otevře needitovatelný detail lékové žádanky.

Na detailu se zobrazí i sekce Aplikující, kde **datum aplikace** bude možné editovat (jediné editovatelné pole na detailu lékové žádanky pro roli Medikace).

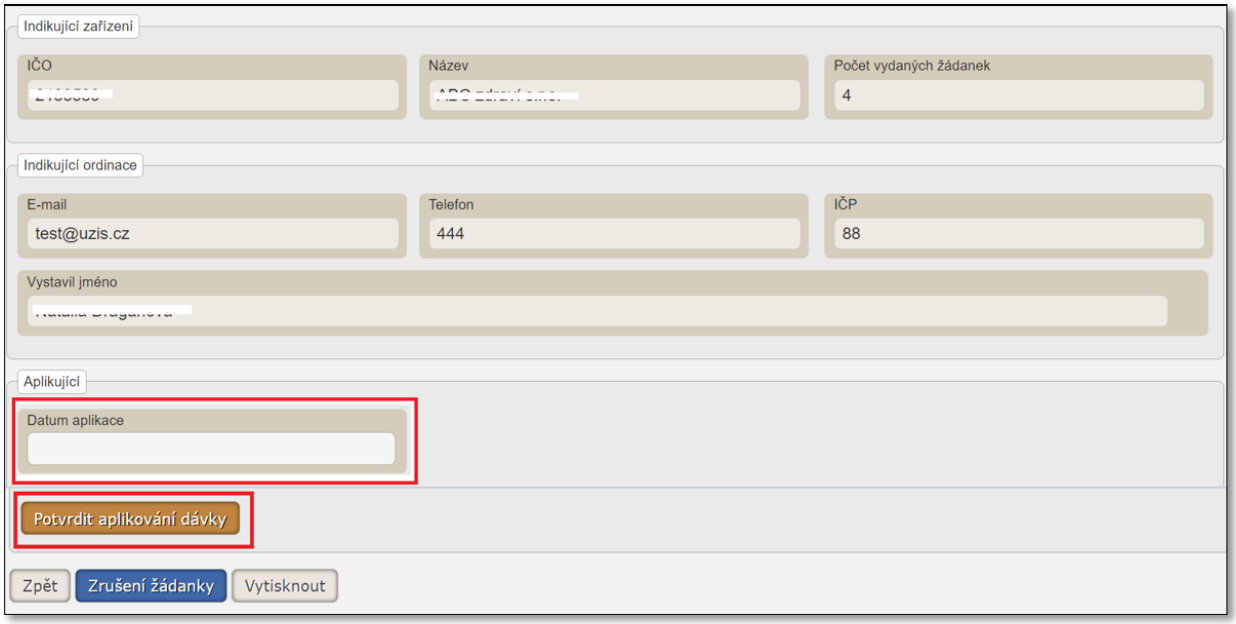

Ve spodní části lékové žádanky jsou tlačítka

- **Potvrdit aplikaci léku**
- **Vytisknout**
- **Zrušení žádanky**
- **Zpět**

Po potvrzení aplikace léku se stav žádanky změní na „Aplikováno“.

Po kliknutí na Vytisknout se zobrazí náhled Lékové žádanky, který je následně možné vytisknout.

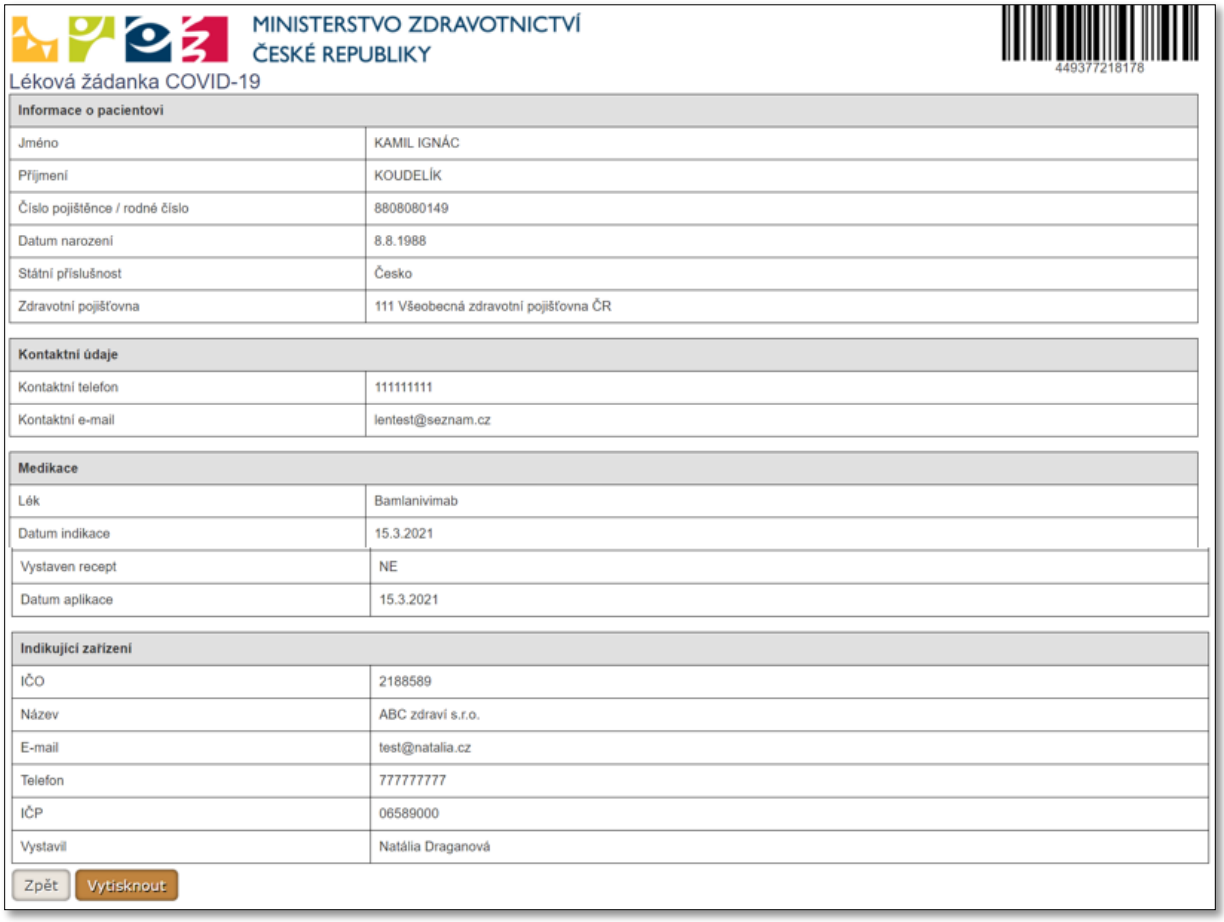

MINISTERSTVO ZDRAVOTNICTVÍ
ČESKÉ REPUBLIKY

449377218178

Léková žádanka COVID-19

Informace o pacientovi	
Jméno	KAMIL IGNÁC
Příjmení	KOUDELÍK
Číslo pojištěnce / rodné číslo	8808080149
Datum narození	8.8.1988
Státní příslušnost	Česko
Zdravotní pojišťovna	111 Všeobecná zdravotní pojišťovna ČR

Kontaktní údaje	
Kontaktní telefon	111111111
Kontaktní e-mail	lentest@seznam.cz

Medikace	
Lék	Bamlanivimab
Datum indikace	15.3.2021
Vystaven recept	NE
Datum aplikace	15.3.2021

Indikující zařízení	
IČO	2188589
Název	ABC zdraví s.r.o.
E-mail	test@natalia.cz
Telefon	777777777
IČP	06589000
Vystavil	Natália Draganová

Zpět Vytisknout

Kontakty na Helpdesk a metodickou podporu:

https://www.uzis.cz/index.php?pg=aktuality&aid=8431