

PRAKTIČTÍ LÉKAŘI

Zaznamenání očkování proti onemocnění COVID-19 v informačním systému infekčních nemocí ISIN

Níže uvedený návod se použije při ručním zaznamenáním očkování do Informačního systému infekčních nemocí ISIN očko a je určen výhradně pro praktické lékaře, kteří začnou provádět očkování od 1.3.2021

Úvod, po přihlášení

Po přihlášení do rezortních registrů Ministerstva zdravotnictví na adrese <https://ereg.ksrzis.cz>, stiskněte ikonu „**Pacienti COVID-19**“, viz ikona níže. Očkování musíte provádět pod rolí „**praktik vakcinace**“, která byla automaticky přidána všem subjektům, jejichž seznam předalo Sdružení praktických lékařů ČR (SPL ČR) Ústavu zdravotnických informací a statistiky ČR. Uživatelům těchto subjektů (IČ), kteří již měli aplikaci Pacienti COVID-19 zpřístupněnou, byla tato role automaticky přidána.



Praktik vakcinace

Pokud jste zjistili, že Vás subjekt nemá zřízen přístup do registrů rezortu zdravotnictví spojte se prosím s pracovníky technického helpdesku na čísle 222 269 999 nebo napište adrese helpdesk.registry@uzis.cz.

První krok – zobrazení pacienta a jeho přidání na očkovací seznam praktického lékaře

Praktický lékař může provádět vakcinaci nejen u svých pacientů, které má **v kapitaci**, tzn. dostává za ně kapitační platby od pojišťovny, ale **nově může přidat na svůj Očkovací seznam i pacienty, které v kapitaci nemá**.





Pacienty, které má praktický lékař v kapitaci se nachází v seznamu „**Moji pacienti**“ (pokud měl pacient například test, karanténu, či izolaci) anebo si pacienta vyhledá pomocí ikony „**Vyhledání pacienta**“. Druhou možností praktický lékař využije zejména v případě, pokud chce přidat na Očkovací seznam pacienta, kterého nemá v kapitaci. Pokud si praktický lékař přidá na svůj Očkovací seznam pacienta, kterého nemá v kapitaci, odešle se informační e-mail o této skutečnosti lékaři, který má pacienta v kapitaci (tato notifikace bude zprovozněna v brzké době).

Zařazením pacienta na očkovací seznam dochází také k automatickým notifikacím, pomocí kterých může být monitorován a případně také regulováno přidělování vakcín. Z tohoto důvodu je nutné postupovat při očkování dle tohoto manuálu a pacienty na seznam přidávat.

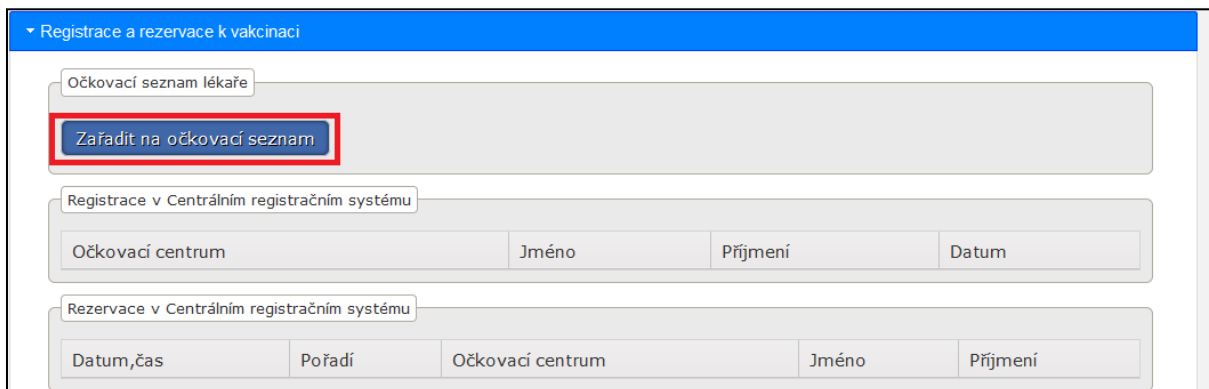
Přidání na očkovací seznam přes „moji pacienti“

V seznamu vidíte všechny pacienty, které máte v kapitaci a kteří již mají záznam v aplikaci COVID19, tedy, byl u nich například proveden test, pacient byl v karanténě, v izolaci, byla mu vystavena žádanka a nebo má zadanou vakcinaci.



Číslo pojistěnce	Jméno	Příjmení	Datum aktualizace	
8858080055	DENISA	DUKÁTOVÁ	15.2.2021	
8808080105	FERDINAND	FRANK	11.1.2021	
6606186479	SLAVOMÍR	HOUŽVIČKA	23.10.2020	
6656166308	LEOPOLDA	SEDMIKRÁSNÁ	23.10.2020	

Kliknutím na detail pacienta jej přidáte v sekci „registrace a rezervace k vakcinaci“ na očkovací seznam.



V dalším kroku můžete volitelně doplnit datum a čas očkování, údaj však není povinný.

Přidání pacienta na očkovací seznam

Pacient

Číslo pojištěnce: 6606166479

Jméno: SLAVOMÍR

Příjmení: HOUŽVIČKA

Datum a čas očkování

Plánované datum a čas očkování: 11.3.2021 0:00

Přidat na očkovací seznam Zpět

Přidání na očkovací seznam přes „vyhledání pacienta“

Pokud pacienta máte ve své kapitaci a nemůžete jej najít v seznamu vašich pacientů, případně chcete na Očkovací seznam přidat pacienta, kterého nemáte v kapitaci, můžete jej najít přes ikonu „Vyhledání pacienta“.

Následný postup je zcela stejný, jako v předešlém kroku, tedy v detailu pacienta si zobrazíte registrace a rezervace k vakcinaci a pacienta přidáte na Váš očkovací seznam.








Druhý krok – detail pacienta a zaznamenání provedeného očkování

V menu aplikace pacienti COVID-19 stisknete ikonu očkovacího seznamu a zobrazíte si detail pacienta, kterému chcete zadat vakcinaci.



Očkovací seznam

Jméno <input type="text"/>	Příjmení <input type="text"/>	Datum narození <input type="text" value=""/> 
Číslo pojištění <input type="text"/>	Číslo pacienta <input type="text"/>	
IČO <input type="text" value="68783469"/>	Název pracoviště <input type="text" value="MUDr. Eva Baxová, PL pro dospělé - 000 -"/>	Plánované datum očkování <input type="text" value=""/> 
Jen s naplánovaným datem <input type="checkbox"/>	Stav <input type="text" value="Naplánováno"/>	Důvod zrušení <input type="text" value="Vše"/>

Datum a čas	Stav	Jméno	Příjmení	Číslo pojištění	Email	Telefon	
11.3.2021 00:00	Naplánováno	SLAVOMÍR	HOUŽVIČKA	6606166479			
2.3.2021 00:00	Naplánováno	DENISA	DUKÁTOVÁ	8858080055	test@test.cz	111222333	
	Naplánováno	LEOPOLDA	SEDMIKRÁSNÁ	6656166308			

Zobrazení detailu pacienta, doplnění kontaktních údajů

Po kliknutí na detail pacienta se Vám zobrazí jeho detail pacienta, ve kterém můžete doplnit - upravit některé z kontaktních údajů. Mezi povinné údaje patří: **zdravotní pojišťovna a také město a bydliště**. Město vybíráte z našeptávače a automaticky se vám doplní PSČ.

Důležité je také uvést **správný kontaktní email a mobilní telefon**. Na uvedený email obdrží pacient po kompletním dokončení vakcinace (po aplikaci poslední dávky a stavu vakcinace - ukončené) informace o prodělané vakcinaci (certifikát o provedeném očkování).

Detail pacienta

Číslo pojištění 021200100	Rodné číslo	
Jméno Amálie	Příjmení Křesťanská	
Číslo občanského průkazu	Číslo pasu	Ztotožnění v agendě
Zdravotní pojišťovna / Samoplátce		
Město Praha-Đáblice - Praha 8, PSČ 182 00, Hlavní město Praha	PSČ 18200	
E-mail email.test@seznam.cz	Mobilní telefon 777666555	Pevná linka
Poznámka test		
Chronická onemocnění		

[Upravit kontaktní údaje](#)
[Upravit osobní údaje](#)
[Upravit chronická onemocnění](#)
[Aktualizovat z ROB](#)

Zaznamenání vakcinace

Ve spodní části detailu pacienta naleznete rozevřací menu, jednou ze sekcí je „vakcinace“. Po jejím rozbalení můžete zadat novou vakcinaci, případně editovat vakcinace stávající.

▶ Registrace a rezervace k vakcinaci
 ▼ Vakcinace
[Zadat novou vakcinaci](#)
 Pacient nemá žádné vakcinace

V následujícím kroku je pak nutné **uvést jednu z indikací**, tedy informaci, z jakého důvodu je pacient indikován pro vakcinaci.

Indikace

Profesní

- Zdravotní pracovníci Oddělení ARO, JIP
- Zdravotní pracovníci Urgentní příjem
- Zdravotnická záchranná služba
- Zdravotní pracovníci Infekční oddělení
- Zdravotní pracovníci Plicní oddělení
- Pracovníci orgánů ochrany veřejného zdraví provádějící epidemiologická šetření
- Laboratorní pracovníci zpracovávající biologické vzorky k vyšetření na Covid-19
- Pracovníci a klienti v sociálních službách
- Všeobecní praktičtí lékaři, praktičtí lékaři pro děti a dorost, zubní lékaři, farmaceuti
- Pracovníci kritické infrastruktury – integrovaných záchranný systém, pracovníci energetiky, vláda, krizové štáby
- Ostatní pracovníci orgánů ochrany veřejného zdraví
- Ostatní zdravotničtí pracovníci
- Zaměstnanci Ministerstva obrany
- Pedagogičtí pracovníci
- Ostatní pracovníci ve školství
- Bezpečnostní sbory

Riziková

- Hematoonkologické onemocnění
- Onkologické onemocnění (solidní nádory)
- Závažné akutní nebo dlouhodobé onemocnění srdce
- Závažné dlouhodobé onemocnění plic
- Diabetes mellitus
- Obezita
- Jiné závažné onemocnění
- Závažné dlouhodobé onemocnění ledvin
- Závažné dlouhodobé onemocnění jater
- Stav po transplantaci nebo na čekací listině
- Hypertenze
- Závažné neurologické nebo neuromuskulární onemocnění

Věková

- Lidé ve věku 80+
- Lidé ve věku 70 - 79

Jiná

- Jiná

Jedná o sloučené indikace pro VPL a ambulantní specialisty, odborná centra, kde indikační omezení jsou specifikovány zde:

<https://koronavirus.mzcr.cz/wp-content/uploads/2021/03/Ockovani-chronicky-nemocni-pacienti-21032021.pdf>

<https://koronavirus.mzcr.cz/wp-content/uploads/2021/03/Zapojeni-praktickyh-lekaru-do-ockovani-z-19032021-verejnost.pdf>

V případě, že v nabízeném číselníku indikací nenajdete odpovídající indikaci, zvolíte možnost „jiná“. Volbu uložte. V dalším kroku pak vyberete možnost „zadat novou dávku“.

Pro **jednu konkrétní očkovací dávku** zadáváte detailnější informace jako například druh očkovací látky, datum vakcinace, informace o místě vpichu, šarži, datu expirace, atd. Formulář pro zapsání nové dávky je zobrazen na obrázku níže a jeho zadání ukončíte tlačítkem **uložit**.

Třetí krok - očkování druhou dávkou

Tento krok se týká pouze dvoudávkových očkovacích látek. Pokud provádíte vakcinaci jednodávkovou očkovací látkou, po aplikaci první a zároveň poslední dávky dochází k dokončení očkovacího schématu. Informace, jakým způsobem je možné vytisknout certifikát o provedené vakcinaci získáte níže v části s názvem Doplňující informace - certifikát provedeného očkování a jeho tisk.

Pacient, kterého jste naočkovali první dávkou, je dohledatelný v seznamu mých očkování a druhou dávkou lze zadat zrychleným postupem, kdy nemusíte pacienta složitě vyhledávat.

1. Stisknete ikonu "**Moje očkování**", kde se Vám zobrazí Vaši pacienti, které jste naočkovali první dávkou.
2. Najdete si příslušného pacienta a kliknutím na jeho jméno si zobrazíte jeho detail.
3. Uvidíte již zadanou první dávku očkování a těsně nad ní je tlačítko "Zadat novou dávku", které stisknete a zadáte druhou dávku očkování (v tomto návodu se dostáváte k druhému obrázku na následující straně)
4. Dále pokračujete podle tohoto návodu na následující straně pod druhým obrázkem.

Vakcinace

Pacient

Číslo pojistěnce: 6606166479 Jméno: SLAVOMÍR Příjmení: HOUŽVIČKA

Očkování

Typ: SARS-CoV-2 (ICD 11 XN109, SNOMED CT 840533007) Číslo: 7786880810301 Stav: Probíhající

Indikace

Věková
 Lidé ve věku 80+

Zadat novou dávku

1. dávka

Opravit dávku Smazat dávku

Číslo dávky: 7158619663562 Očkovací látka: Comirnaty Datum vakcinace: 03.02.2021 Typ výkonu: 1 - první aplikace očkování

Šarže: CZdG789 Aplikáční cesta: p.o. Místo aplikace: Nedominantní paže Expirace: 31.03.2021

Poznámka

Změnit indikace Změnit stav Zpět

Formulář pro zapsání další dávky vakcíny je zobrazen na obrázku níže a jeho zadání ukončíte tlačítkem uložit.

Dávka

Očkovací látka: Comirnaty (BioNTech Manufacturing GmbH) Aplikáční cesta: i.m.

Datum vakcinace: 24.02.2021 Typ výkonu: 2 - druhá aplikace očkování Šarže: CZdG789 Expirace: 31.3.2021

Místo vpichu: Nedominantní paže

Poznámka

Subjekt

IČ: 68783469 Název: MUDr. Eva Baxová

Očkování


Stav: Ukončené

Zpět Uložit

V detailu pacienta si pak můžete prohlédnout obě dvě provedené dávky očkování. Po zapsání druhé očkovací dávky se Vám pacient automaticky odebere z očkovacího seznamu. Tímto krokem jste dokončili vakcinaci konkrétního pacienta.

Doplňující informace - Sekce moje očkování

Pokud si chcete přehledně zobrazit pacienty, které Vaše zařízení (subjekt) naočkoval – zapsal jim alespoň jednu dávku vakcíny, pacienti se Vám objeví v sekci „Moje očkování“ – viz ikona níže.



Tato sekce je vázaná na konkrétní subjekt (IČ). Pokud tedy u některých pacientů provedl očkování jiný subjekt, pod Vaším subjektem je v této sekci nenaleznete. **Tato sekce se dá dobře využít v případě, pokud jste například aplikovali u pacienta 1. dávku vakcíny a pacient po nějakém čase přišel pro druhou dávku (v případě dvoudávkové očkovací látky).** Poté stačí pacienta v seznamu vybrat, zobrazit jeho detail a zapsat novou dávku očkování.

Jméno	Příjmení	Číslo pojistěnce	Datum oč...	Email	Telefon	Typ očkování	Očkovací látka	Pořadí	Stav	Šarže	Pojistovna	Vytvořil
VENDULA	VOSKOČÁ	6600000000	22.3.2021	hospitals@uzis.cz	60512...	SARS-CoV-2 (ICD 11 XN109, SNOMED CT 840533007)	Comirnaty	2	Ukončené	66	111	...

V této sekci je možné použít výše uvedené filtry a výsledný seznam exportovat do Excelu.

Doplňující informace - certifikát provedeného očkování a jeho tisk

Po zapsání první dávky u jednodávkové očkovací látky, případně druhé dávky v případě dvoudávkové očkovací látky se automaticky nastaví stav vakcinace na ukončenou a je možné vytisknout certifikát o provedeném očkování. Tisk certifikátu provádějte v souladu s mimořádným opatřením MZ ČR až po ukončení vakcinace, tedy výhradně po podání poslední vakcinační dávky.

Pokud zapisujete očkování přes API, je nutné při založení první dávky – v případě jednodávkové očkovací látky, případně při dvoudávkové očkovací látce u druhé dávky změnit také pomocí API stav

očkování na „ukončené“. Pokud necháte stav očkování při zápisu přes API prázdný, certifikát se automaticky neodešle.

Na následujícím obrázku jsme zadali druhou očkovací dávku a na konci stránky je tlačítko Tisk očkovacího certifikátu:

Šarže CZ33333	Aplikační cesta i.m.	Místo aplikace Nedominantní paže	Expirace 28.02.2021
Poznámka			
2. dávka			
Opravit dávku		Smazat dávku	
Číslo dávky 3068695963262	Očkovací látka Comirnaty	Datum vakcinace 18.01.2021	Typ výkonu 2 - druhá aplikace očkování
Šarže CZ33333	Aplikační cesta i.m.	Místo aplikace Nedominantní paže	Expirace 28.02.2021
Poznámka			
Změnit indikace	Změnit stav	Tisk očkovacího certifikátu	Tisk očkovacího průkazu
Opětovné odeslání očkovacího certifikátu		Zpět	

Systém vygeneruje certifikát elektronicky podepsaný pečeti ÚZIS, který můžete vytisknout a opatřit razítkem Vašeho PZS.



Certifikát o provedené vakcinaci
Certificate of vaccination

Jméno a příjmení (Name and Surname)
Kočka Testovací

Číslo pojištění (Health insurance number)	Číslo občanského průkazu (ID No.)	Číslo pasu (Passport No.)
CZ1252156		
Datum narození / Date of birth (YYYY-MM-DD): 1910-01-01		

Původce, proti kterému byla vakcinace provedena: (Agent vaccinated against)	SARS-CoV-2 (ICD 11 XN109, SNOMED CT 840533007)		
Typ očkovací látky: Vaccine:	mRNA vakcína proti onemocnění COVID-19 COVID-19 mRNA Vaccine, Severe acute respiratory syndrome coronavirus 2 mRNA only vaccine product(SNOMED CT 1119349007)		
Název produktu: (Name of medicinal product)	Comirnaty		
Držitel rozhodnutí o registraci: (Marketing Authorization Holder)	BioNTech Manufacturing GmbH		
Země vakcinace: (Country of vaccination)	CZ	Kód vakcinačního centra: (Vaccination center code)	IČ 23833 PČZ
Vakcinace ukončena: Vaccination schedule completed:	Ano Yes	Dávka/celkový počet dávek (Number in a series of vaccination/doses)	2/2
Šarže (Batch number)	Dávka(dose) 1/2	CZ33333	Dávka(dose) 2/2 CZ33333
Vydavatel certifikátu: Certificate issued by:	Ministerstvo zdravotnictví České republiky Ministry of Health of the Czech Republic		
Datum vakcinace: (Date of vaccination YYYY-MM-DD)	2021-01-18	Datum vystavení certifikátu: (Certificate issued YYYY-MM-DD)	2021-01-18



Certifikát vystavil (Signature)

Identifikátor certifikátu (Unique identifier of the certificate):



V1CZ00024341250212071710463#U

Tímto způsobem lze certifikát vytisknout také opakovaně. Stačí, aby se dotýčný lékař, který prováděl očkování, vyhledal pacienta pře modul moje očkování. Po kliknutí na řádek pacienta se automaticky dostane na zadanou vakcinaci proti onemocnění COVID-19 a na stránce dole opět stiskne opět tlačítko Tisk očkovacího certifikátu.

Doplňující informace - Odeslání certifikátu provedeného očkování na email

V případě, že je na detailu pacienta, či při zadávání nové vakcinace vyplněn email a telefon, obdrží pacient po zadání první dávky očkování v případě jednodávkové očkovací látky a v případě dvoudávkové očkovací látky u druhé dávky očkování el. Certifikát o provedeném očkování na svůj email. Certifikát je chráněný heslem, heslo přijde na mobilní telefonní číslo. Aby pacient obdržel certifikát, je nutné, aby byl stav vakcinace zadán jako ukončený.

Pokud zapisujete očkování přes API, je nutné při založení první dávky – v případě jednodávkové očkovací látky, případně při dvoudávkové očkovací látce u druhé dávky změnit také pomocí API stav očkování na „ukončené“. Pokud necháte stav očkování při zápisu přes API prázdný, certifikát se automaticky neodešle.

Nová vakcinace

Pacient

Číslo pojištěnce <input type="text" value="CZ1252156"/>	Jméno <input type="text" value="Kočka"/>	Příjmení <input type="text" value="Testovací"/>
--	---	--

Kontatní údaje

E-mail <input type="text" value="testovaci.kocka@seznam.cz"/>	Mobilní telefon <input type="text" value="77777777"/>	Pevná linka <input type="text"/>
--	--	-------------------------------------

Při nevyplnění e-mailu a mobilního telefonu nebude pacientovi odeslán očkovací certifikát

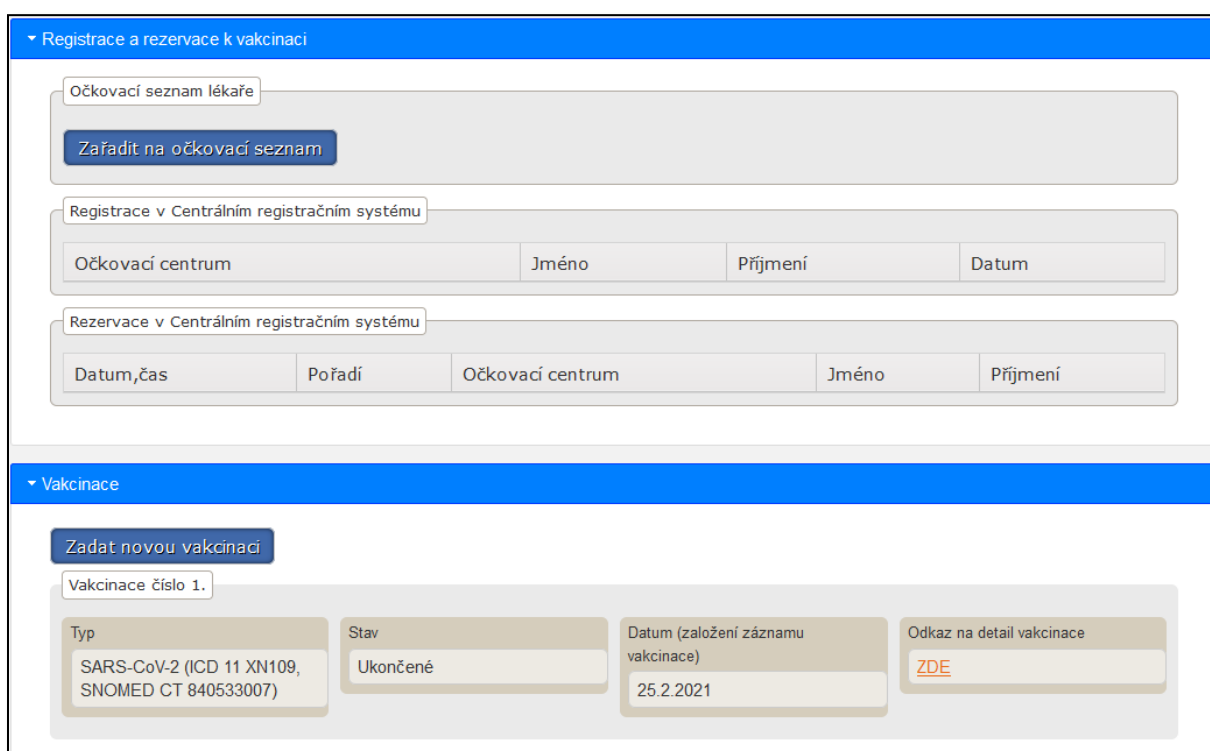
V případě, že uživatel omylem certifikát zasláný na email smaže, je možné jej opětovně odeslat a to opět v detailu vakcinace konkrétního pacienta. V detailu vakcinace se stiskne tlačítko „Opětovné odeslání očkovacího certifikátu“.

Šarže CZ33333	Aplikační cesta i.m.	Místo aplikace Nedominantní paže	Expirace 28.02.2021
Poznámka			
2. dávka			
Opravit dávku		Smazat dávku	
Číslo dávky 3068695963262	Očkovací látka Comirnaty	Datum vakcinace 18.01.2021	Typ výkonu 2 - druhá aplikace očkovaní
Šarže CZ33333	Aplikační cesta i.m.	Místo aplikace Nedominantní paže	Expirace 28.02.2021
Poznámka			
Změnit indikace	Změnit stav	Tisk očkovacího certifikátu	Tisk očkovacího průkazu
Opětovné odeslání očkovacího certifikátu			Zpět

Nejčastější dotazy – FAQ:

1. Můžu provést očkování u osob, které jsou registrované v Centrálním rezervačním systému

Pacienta, který je registrován na očkování v centrálním rezervačním systému (CRS) a chystá se naočkovat na OČM, **není možné přidat na Očkovací seznam praktického lékaře a praktický lékař by jej neměl očkovat**. V případě, že pacient zruší v CRS svoji rezervaci, lze jej zařadit na očkovací seznam. Informace, zda je pacient registrován, či rezervován jsou dostupné v každém detailu pacienta (v sekci mých pacientů) stejně tak jako informace o provedených vakcinacích.



The screenshot displays a web interface for managing vaccinations. It is divided into two main sections: 'Registrace a rezervace k vakcinaci' and 'Vakcinace'.

Registrace a rezervace k vakcinaci

- Očkovací seznam lékaře:** A section with a button 'Zařadit na očkovací seznam'.
- Registrace v Centrálním registračním systému:** A table with columns: Očkovací centrum, Jméno, Příjmení, Datum.
- Rezervace v Centrálním registračním systému:** A table with columns: Datum, čas, Pořadí, Očkovací centrum, Jméno, Příjmení.

Vakcinace

- Button: 'Zadat novou vakcinaci'
- Field: 'Vakcinace číslo 1.'
- Table of vaccination details:

Typ	Stav	Datum (založení záznamu vakcinace)	Odkaz na detail vakcinace
SARS-CoV-2 (ICD 11 XN109, SNOMED CT 840533007)	Ukončené	25.2.2021	ZDE

2. Co se stane v případě, pokud jsem pacienta na mém očkovacím seznamu a on se registroval na CRS, dozví se o tom?

Ano, v takovémto případě se tuto informaci dozvíte, přijde Vám notifikační email. Pacient bude navíc automaticky odebrán z vašeho očkovacího seznamu.

3. Další význam Očkovacího seznamu praktika

Mimo standardní manažerský nástroj pro plánování a zobrazování seznamu osob zvaných na očkování u praktického lékaře (včetně validace, zda osoba již nemá registraci v centrálním rezervačním systému) je prováděna zařazením pacienta další akce. Zařazením pacienta na očkovací seznam dochází také

k automatickým notifikacím do centrální databáze, **pomocí kterých může být monitorováno a případně také regulováno přidělování vakcín konkrétnímu lékaři.**

4. Jakým způsobem funguje generování čísla občanského průkazu a čísla pasu v certifikátu?

Číslo občanského průkazu a pasu se načítá z registru obyvatel (ROB). Pokud není osoba v ROB, číslo se nedotahuje.

5. Jakým způsobem lze aktualizovat jméno a příjmení pacienta?

Po stisknutí tlačítka „Aktualizovat z ROB“ dojde k aktualizaci jména a příjmení, v případě, že nastala změna v těchto údajích a osoba se nachází v registru obyvatel (ROB).

6. Za jakých podmínek je odeslán certifikát o provedeném očkování?

Certifikát je odeslán při splnění následujících podmínek:

- pokud je vakcinace ve stavu Ukončená
- je vyplněná alespoň jedna dávka očkování (v případě jednodávkové očkovací látky je vyplněna jedna dávka a u dvoudávkové očkovací látky je vyplněna i navazující druhá dávka)
- pacient má vyplněnu e-mailovou adresu
- pacient má vyplněn mobilní telefon

Certifikát se odesílá automaticky při zadání poslední dávky (tím dojde ke změně stavu vakcinace na Ukončená) nebo tlačítkem „Znovu odeslat certifikát“.

Pokud zapisujete očkování přes API, je nutné při založení první dávky – v případě jednodávkové očkovací látky, případně při dvoudávkové očkovací látce u druhé dávky změnit také pomocí API stav očkování na „ukončené“. Pokud necháte stav očkování při zápisu přes API prázdný, certifikát se automaticky neodešle.

7. Jaké číslo pojištěnce bude vyplněno v certifikátu u cizinců?

V certifikátu bude vyplněno číslo pojištěnce, které lékař vyplnil při zakládání pacienta – cizince.

8. Jakým způsobem funguje generování údajů do certifikátu u cizinců, u kterých se nenačítají údaje z ROB?

U cizinců nebude číslo občanského průkazu a číslo pasu vyplněno. I v tomto případě je certifikát validní, protože obsahuje jméno, příjmení a datum narození.

9. Je možné opětovně odeslat certifikát o provedeném očkování?

Ano, je však nutné mít řádně u pacienta řádně vyplněný email a mobilní telefon. Certifikát odesílá zařízení, které dokončilo vakcinaci dle řádného očkovacího plánu. K dnešnímu datu tedy zařízení, které

zadalo 1. dávku očkování u jednodávkové očkovací látky a 2. dávku očkování u dvoudávkové očkovací látky.

10. Jaké údaje se zobrazují v sekci Moje očkování?

V sekci Moje očkování jsou viditelní pacienti, kteří mají zadanou alespoň jednu dávku očkování daným subjektem. Pokud mají pouze vytvořenou vakcinaci s indikací, tzn. bez dávky, neuvidí je zde.

11. Jakým způsobem je možné odebrat pacienta z Očkovacího seznamu?

- a. Na základě rozhodnutí praktického lékaře je možné pacienta manuálně odebrat z Očkovacího seznamu. Pacienta, kterého máte v kapitaci najdete přes ikonu Moji pacienti. V Detailu pacienta klikněte na Registrace a rezervace k vakcinaci a následně klikněte na tlačítko Odebrat z Očkovacího seznamu. Pokud máte pacienta ve vaší kapitaci a přesto jej nenajdete v části Moji pacienti, případně chcete odebrat z Očkovacího seznamu pacienta, kterého v kapitaci nemáte, vyhledáte jej kliknutím na ikonu Vyhledání pacienta, postup je stejný jako v předešlém případě – v Detailu pacienta klikněte na Registrace a rezervace k vakcinaci a následně klikněte na tlačítko Odebrat z Očkovacího seznamu.
- b. Po dokončení očkovacího schématu, tedy, u dvoudávkových očkovacích látek po zadání druhé dávky a u jednodávkových očkovacích látek po zadání první dávky se Vám pacient automaticky odebere z Očkovacího seznamu. Tímto krokem jste dokončili vakcinaci konkrétního pacienta.
- c. Pokud je pacient zařazen ve vašem Očkovacím seznamu a následně se registruje v CRS. Dozvíte se tuto skutečnost prostřednictvím notifikačního emailu. Pacient bude automaticky odebrán z vašeho očkovacího seznamu. U daného pacienta se v jedno detailu zobrazí informace o registraci v CRS.

Kontakty na Helpdesk a metodickou podporu:

<https://www.uzis.cz/index.php?pg=aktuality&aid=8431>