



Praha 22. 6. 2007

**24**

## **Domácí zdravotní péče v roce 2006**

### ***Home care in 2006***

#### **Souhrn**

Koncem roku poskytovalo domácí zdravotní péči v České republice 488 pracovišť, z nich 81 % bylo dostupných 24 hodin denně. Služeb domácí péče využilo v roce 2005 141 tisíc klientů, z toho 77,5 % ve věku 65 let a více. Uskutečněno bylo v průběhu roku více než 6 milionů návštěv klientů, v průměru 43 návštěv na 1 klienta ročně.

#### **Summary**

Home care was provided in the CR by 494 facilities, of which 81 % were accessible non-stop. Home care services were utilised in 2005 by 141 thousand clients, of them 77,5 % 65 years old or older. The service performed over 6 million visits of clients' homes, on the average 43 visits per 1 client.

Síť zařízení poskytujících domácí zdravotní péči začala být v ČR budována až po roce 1990. Poskytování domácí zdravotní péče umožňuje zkrácení pobytu pacienta na akutním nemocničním lůžku, jeho dřívější propuštění a doléčení v psychicky příznivějším domácím prostředí. V posledních letech je nevléčitelným pacientům poskytována v rodinném prostředí i hospicová péče.

Koncem roku 2006 poskytovalo v České republice domácí zdravotní péči 488 pracovišť s více než 3 500 pracovníky (fyzické osoby) celkem, z toho 73 % zdravotních sester.

Služeb domácí zdravotní péče (DZP) využilo více než 141 tisíc klientů, z toho 77,5 % ve věku 65 a více let. Většina domácí péče (88 %) byla indikována praktickým lékařem, jen 12 % péče je indikováno ošetřujícím lékařem při ukončení hospitalizace. Z celkového počtu klientů představují chroničtí pacienti 85 %, pacienti s hospicovou péčí 6 %.

V uplynulém roce uskutečnili pracovníci domácí zdravotní péče u svých klientů více než 6 milionů návštěv, z toho 88 % zdravotních. Na 1 zdravotnického pracovníka nelékaře (ZPBD) <sup>1</sup> připadá v průměru 7 - 8 návštěv denně, na 1 klienta v průměru 43 návštěv za rok.

U klientů bylo pracovníky domácí zdravotní péče provedeno 11,5 milionu výkonů, z toho 16 % nehrazených ze zdravotního pojištění. Z celkového počtu výkonů nehrazených zdravotní pojišťovnou (1,9 milionu) bylo jen 18 % zdravotních, ostatní výkony byly pacientům poskytnuty v souvislosti se sociální péčí a až na výjimky (financované např.

---

<sup>1</sup> Zákon č. 96/2004 Sb., § 5 až § 22 - v případě domácí zdravotní péče téměř výhradně § 5 - všeobecné sestry

samosprávou, nadací, sponzorem) jimi byly plně nebo částečně hrazeny. Z celkového počtu výkonů bylo 59 % provedeno u mobilních pacientů, 41 % u imobilních pacientů.

#### Závěr:

Síť agentur domácí zdravotní péče je v ČR budována od roku 1990, v současné době existuje v republice 488 pracovišť tohoto oborového zaměření. V uplynulém roce využilo jejich služeb 141 tisíc klientů, u kterých vykonali pracovníci DZP více než 6 milionů návštěv. V posledních dvou letech se nárůst klientů domácí zdravotní péče a nárůst počtu návštěv na 1 klienta zastavil a zdá se, že síť i rozsah těchto služeb se stabilizoval. Narůstá podíl pacientů, kterým je poskytována hospicová péče.

Vypracovala: Mgr. Jana Tvrdá

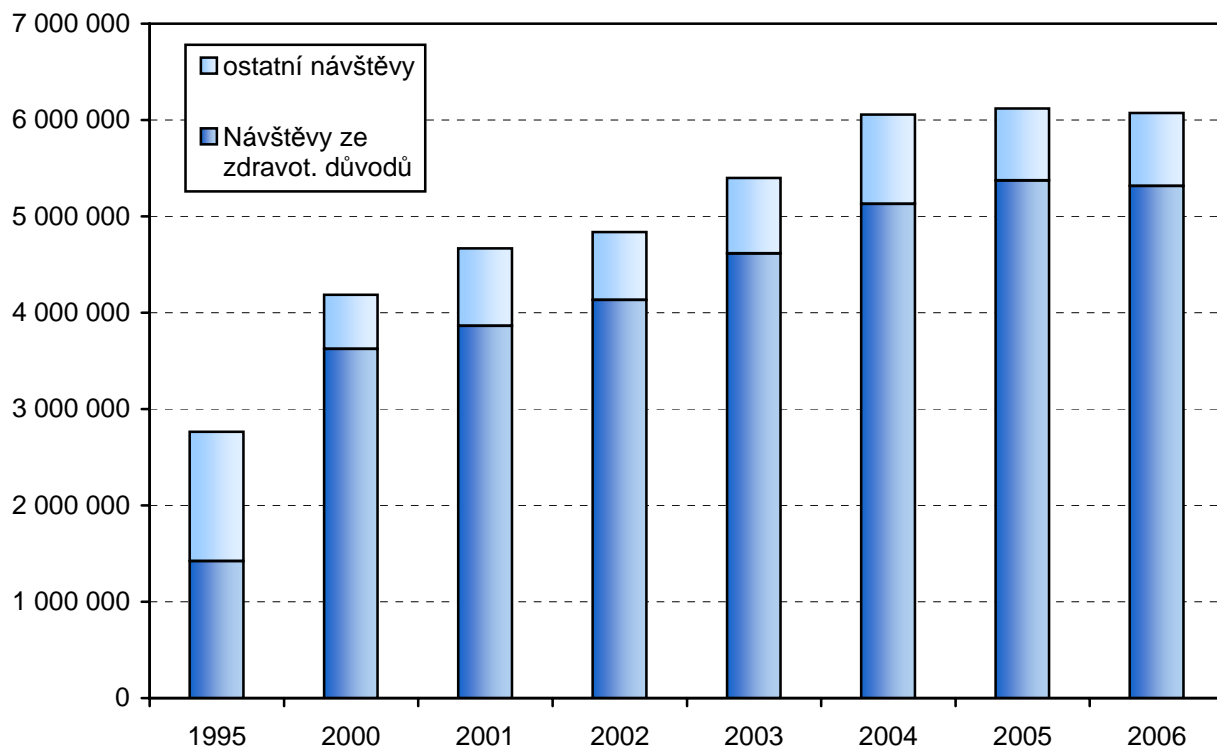
## Domácí zdravotní péče v roce 2006

ČR / kraj	Fyzioterapeuti	ZPBD <sup>1)</sup>	z toho zdrav. social. pracovníci	Počet návštěv	z toho jen zdravotní
Hl. m. Praha	9,80	368,10	2,00	842 008	744 131
Středočeský	3,95	181,70	1,80	334 827	317 924
Jihočeský	5,50	150,34	2,50	442 974	425 758
Plzeňský	13,00	142,16	1,00	407 773	374 538
Karlovarský	2,50	80,58	3,95	246 685	221 765
Ústecký	6,00	194,18	1,00	784 798	767 751
Liberecký	0,75	57,78	1,00	118 827	83 485
Královéhradecký	9,50	115,95	0,25	286 227	266 997
Pardubický	2,75	115,74	1,40	315 037	299 862
Vysočina	0,00	88,03	0,00	192 845	166 118
Jihomoravský	2,80	208,02	1,75	424 244	347 297
Olomoucký	4,00	167,06	0,20	426 602	366 176
Zlínský	0,50	113,82	2,00	431 983	195 520
Moravskoslezský	1,00	248,48	3,50	817 106	736 845
ČR	62,05	2 231,94	22,35	6 071 936	5 314 167

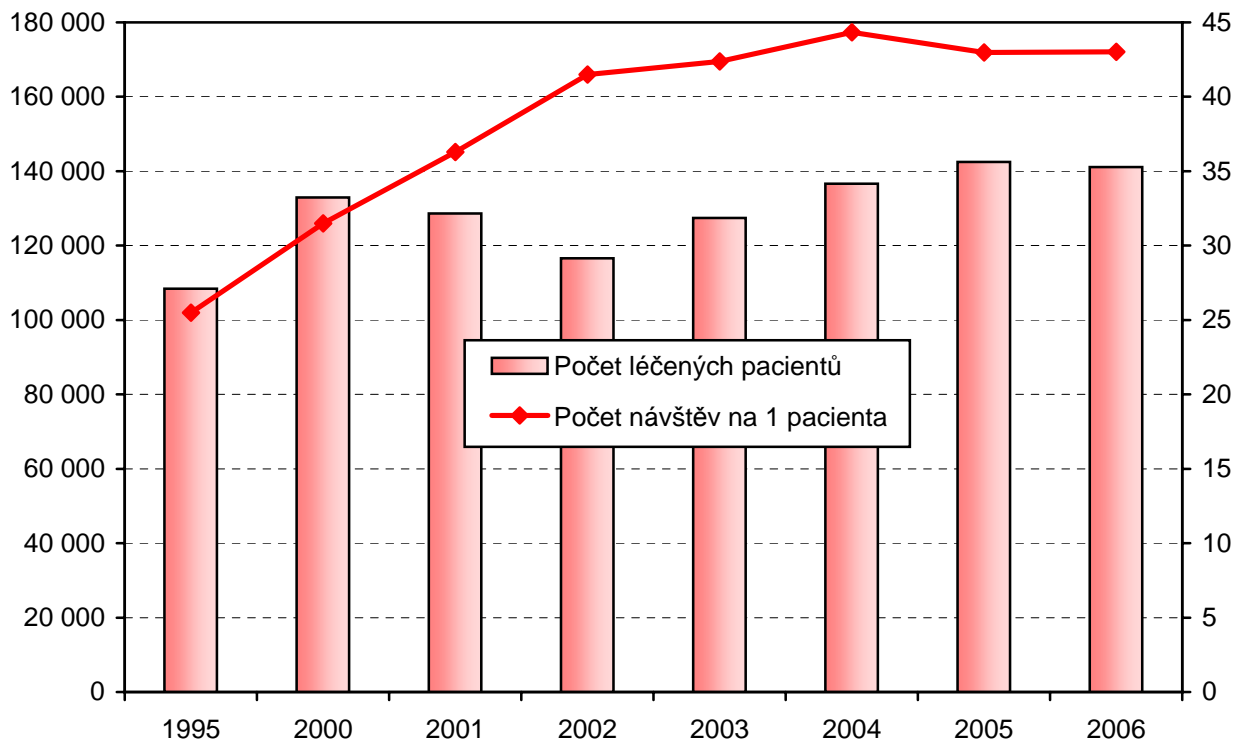
ČR / kraj	Počet pacientů						
	celkem	z toho ve věkové skupině		z toho			
		0 - 19 let	65 let a více	chronická onemocnění	akutní onemocnění	pooperační stavy, úrazy	domácí hospicová péče
Hl. m. Praha	20 144	53	15 166	16 196	2 098	2 563	1 317
Středočeský	8 593	29	6 762	7 445	1 042	512	458
Jihočeský	11 220	9	8 876	9 984	2 387	1 157	624
Plzeňský	7 756	20	5 993	6 316	897	789	257
Karlovarský	5 512	14	4 471	4 721	1 196	473	167
Ústecký	15 404	62	10 235	13 217	2 507	1 507	578
Liberecký	3 949	8	3 269	3 567	841	556	443
Královéhradecký	9 037	263	6 891	8 147	1 035	491	526
Pardubický	8 261	12	6 764	7 800	431	169	480
Vysočina	3 970	7	3 480	3 666	255	229	125
Jihomoravský	11 371	34	9 471	9 950	1 091	838	435
Olomoucký	8 312	18	6 410	6 299	1 663	744	582
Zlínský	6 033	14	5 110	5 389	515	228	376
Moravskoslezský	21 546	63	16 406	17 717	3 198	1 948	1 542
ČR	141 108	606	109 304	120 414	19 156	12 204	7 910

<sup>1)</sup> Zdravotničtí pracovníci nelékaři (zákon č. 96 § 5 až § 21)

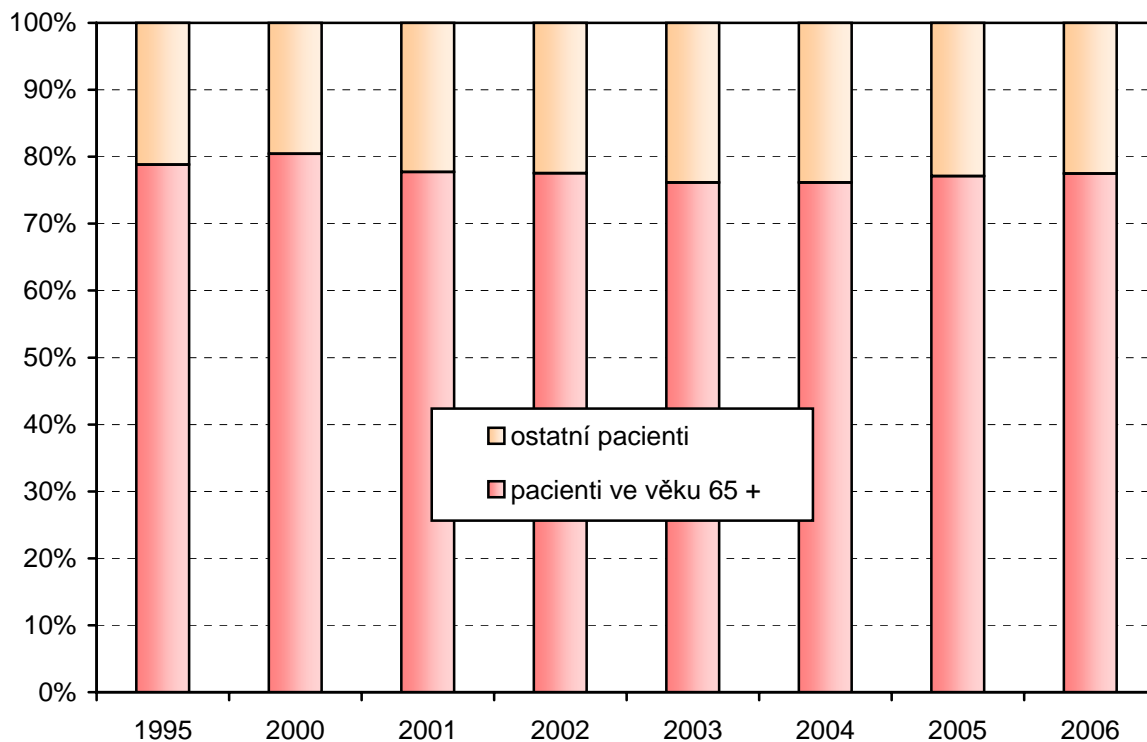
### Domácí zdravotní péče - počet návštěv



### Domácí zdravotní péče - vývoj počtu léčených pacientů a počtu návštěv na 1 pacienta



### Domácí zdravotní péče - podíl pacientů ve věku 65 let a více



### Činnost domácí zdravotní péče v krajích v roce 2006

