



Praha 11. 7. 2008

25

Činnost kojeneckých ústavů a dětských domovů pro děti do tří let a dalších zařízení pro děti v roce 2007

*Activity of institutes for infants and homes for children up to 3 years of age
and other institutions for children in 2007*

Souhrn

Ke konci roku 2007 bylo v ČR 33 kojeneckých ústavů a dětských domovů pro děti do 3 let. K témuž datu byla kapacita těchto ústavů 1 871 míst a bylo v nich umístěno 1 407 dětí. V průběhu roku bylo přijato 1 741 dětí, nejčastěji ze sociálních důvodů. Propuštěno bylo během roku 1 803 dětí, 54 % do vlastní rodiny. Více než polovina propuštěných dětí strávila v ústavu více než půl roku.

Summary

By the end of 2007 in the CR there were 33 institutes for infants and homes for children up to 3 years. Capacity of these institutes on the even date was 1 871 places and there were placed 1 407 children. During the year 1 741 children were admitted, mostly for social reasons. 1 803 children were discharged, 54 % into their own family. More than half of discharged children spent in institute more than one half of year.

Kojenecké ústavy a dětské domovy pro děti do tří let

Ke konci roku 2007 bylo v České republice celkem 33 kojeneckých ústavů a dětských domovů pro děti do tří let. Jediným krajem, kde takové zařízení chybělo, byl kraj Jihočeský. Počet lékařů (38,85) a zdravotnických pracovníků nelékařů s odbornou způsobilostí bez odborného dohledu (877,66), kteří zajišťovali činnost kojeneckých ústavů, proti předchozímu roku mírně vzrostl. Naopak počet fyzioterapeutů a ostatních odborných pracovníků se snížil.

Oproti roku 2006 se nepatrně snížil počet míst v kojeneckých ústavech a dětských domovech na 1 871 (v roce 2006 to bylo 1 877 míst). K 31. 12. 2007 bylo v kojeneckých ústavech a dětských domovech pro děti do 3 let umístěno 1 407 dětí, tedy zhruba o 60 dětí méně než v předchozím roce. Více než polovina dětí (52 %) byla v kojeneckém ústavu ze sociálních důvodů, necelá čtvrtina ze zdravotně sociálních důvodů, kdy děti kvůli svému postižení nevyrostají v rodině, ačkoli nevyžadují trvalou a dlouhodobou ošetrovatelskou péči, a ostatní děti (25 %) zde byly umístěny ze zdravotních důvodů na straně dítěte nebo rodiče.

Během roku 2007 bylo do kojeneckých ústavů a dětských domovů přijato 1 741 dětí. 47 % dětí bylo přijato ze sociálních důvodů, 33 % ze zdravotních důvodů a zbylých 20 % tvořily důvody zdravotně sociální. Z celkového počtu přijatých dětí bylo 24 % romské národnosti. Mezi přijatými bylo 20 % handicapovaných, 3 % týraných dětí.

V průběhu roku bylo z ústavů propuštěno 1 803 dětí. Více než polovina z nich byla propuštěna do vlastní rodiny a 32 % do náhradní rodinné péče (adopce nebo jiné formy NRP). Do dětského domova bylo propuštěno necelých 7 % dětí a 1,9 % dětí přešlo do ústavů sociální péče. 5,3 % dětí bylo propuštěno „jinam“ (klokánky apod.). Délka pobytu dětí v zařízení zůstává téměř stejná, jako v roce 2006. Téměř polovina (46 %) z propuštěných dětí strávila v ústavu déle než 6 měsíců. Nejkratší dobu trávily v kojeneckém ústavu děti, které byly propuštěny do vlastní rodiny; 60,7 % z nich bylo propuštěno do 3 měsíců. Do této doby bylo propuštěno také 46,9 % dětí odcházejících „jinam“. Děti propouštěné do adopce strávily v 61 % v kojeneckém ústavu či dětském domově více než půl roku. Nejdéle byly v péči ústavů děti, které poté přecházely do jiné formy NRP, dětských domovů nebo ústavů sociální péče.

Dětské stacionáře

Koncem roku 2007 byl alespoň jeden dětský stacionář v každém kraji kromě kraje Jihočeského a Prahy. Celkem bylo v ČR 34 dětských stacionářů. Jedná se o zařízení provádějící diagnostickou, léčebnou a rehabilitační péči u dětí, jejichž zdravotní stav vyžaduje pravidelnou specializovanou péči bez nutnosti hospitalizace. V průběhu roku bylo v dětských stacionářích léčeno celkem 1 984 dětí, z nich bylo nově přijatých 814 dětí. V republice byla ke konci roku 2007 celková kapacita dětských stacionářů 1 119 míst.

Jesle a mikrojesle

Počet těchto zařízení poskytujících péči zdravým dětem se po prudkém poklesu v první polovině 90tých let pozvolna stabilizoval a jesle byly rušeny v menší míře. V posledních letech byl počet těchto zařízení kolem 50, ke konci roku 2007 to bylo 47 zařízení. Bez možnosti využívat v kraji bydliště tato zařízení jsou rodiče v Karlovarském a Libereckém kraji. Počet míst v jeslích a mikrojeslích byl ke konci roku 2007 celkem 1 495 míst, nově bylo během tohoto roku přijato do jeslí a mikrojeslí 1 739 dětí. Některé matky využívají možnosti si na mateřské dovolené přivydělat, přičemž podmínkou zachování rodičovského příspěvku je osobní celodenní péče o dítě, která může být doplněna umístěním dítěte do předškolního zařízení na maximálně 5 kalendářních dnů v měsíci. Často jsou tedy využívány i tzv. „pětidenní jesle“.

Další dětská zařízení

Jde o dětská centra (zařízení poskytující komplexní interdisciplinární péči dětem ohroženým a postiženým a koordinující odbornou poradenskou službu rodinám těchto dětí) a další zařízení, která nelze zařadit do některého z výše jmenovaných druhů dětských zařízení a jejichž činnost byla kombinací činnosti dětských center, stacionářů a jeslí. Ke konci roku 2007 fungovala v České republice čtyři tato zařízení - v Libereckém, Jihomoravském a Zlínském kraji a v Praze. V průběhu roku zde bylo léčeno 424 dětí, z nichž 224 jich bylo nově přijato. Celková kapacita těchto čtyř dětských zařízení je 316 míst.

Vypracovala: Mgr. Jana Wiesnerová

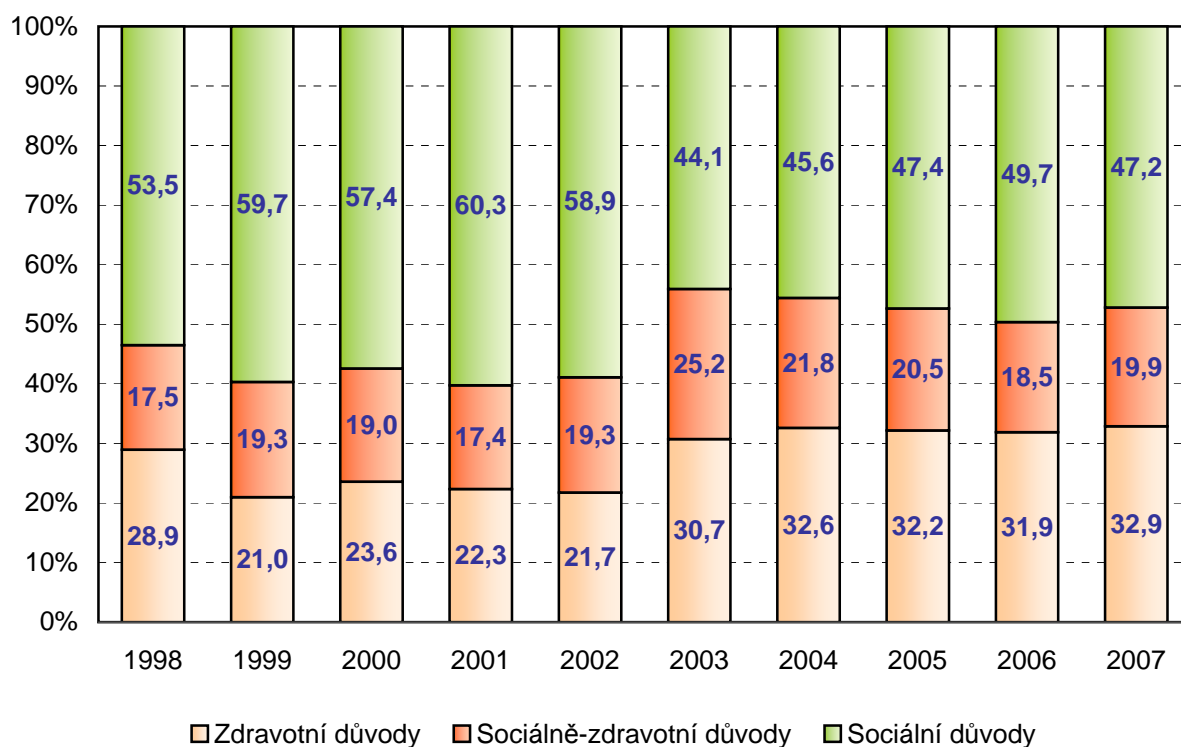
Kojenecké ústavy a dětské domovy - počet přijatých dětí, rok 2007

Území, kraj	Počet dětí přijatých během roku			Z celkového počtu přijatých dětí			
	celkem	v tom		handicapovaných	romských	týraných	
		ze zdravotních důvodů	ze sociálně-zdravotních důvodů				ze sociálních důvodů
Hl. m. Praha	222	37	131	54	21	36	8
Středočeský	167	36	62	69	12	50	4
Jihočeský	-	-	-	-	-	-	-
Plzeňský	86	21	10	55	12	18	4
Karlovarský	101	2	4	95	3	37	-
Ústecký	121	19	4	98	8	57	2
Liberecký	39	21	3	15	-	12	-
Královéhradecký	28	1	1	26	1	2	-
Pardubický	119	62	34	23	28	27	1
Vysočina	59	19	25	15	9	15	2
Jihomoravský	156	68	7	81	29	33	6
Olomoucký	264	147	23	94	146	33	-
Zlínský	82	14	15	53	8	2	-
Moravskoslezský	297	125	28	144	64	100	27
ČR	1 741	572	347	822	341	422	54

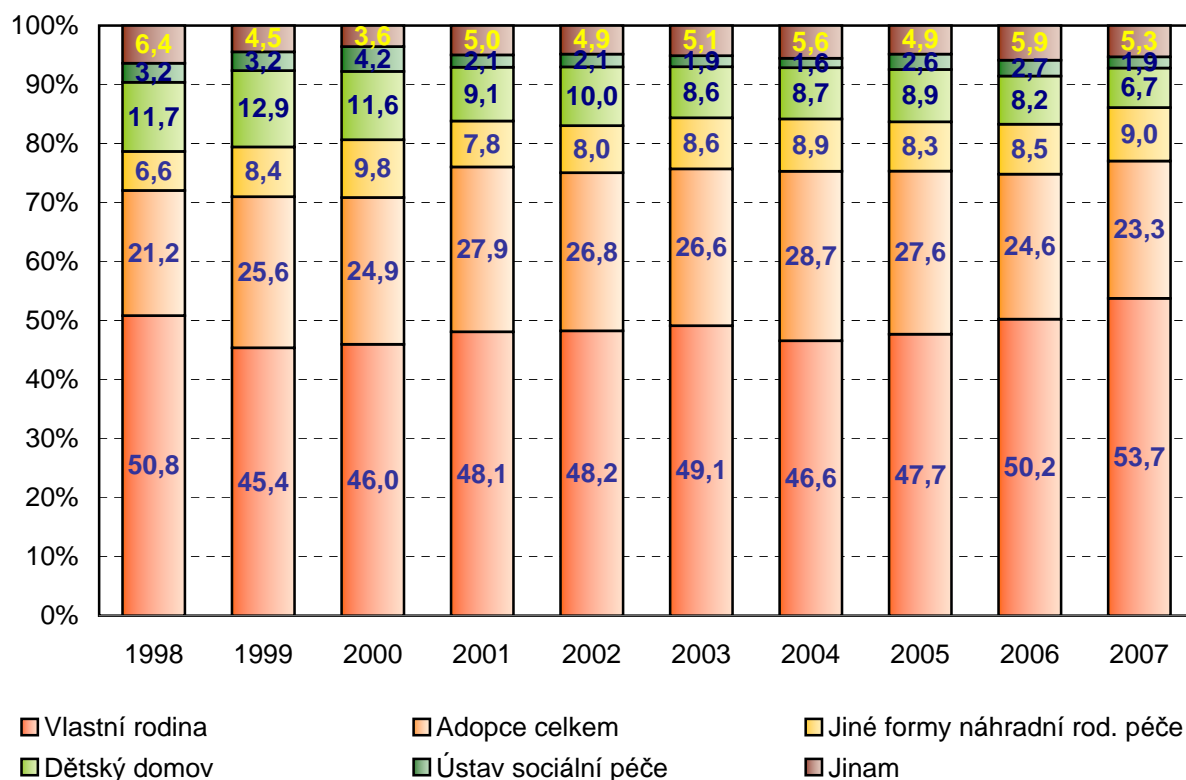
Kojenecké ústavy a dětské domovy - počet propuštěných dětí, rok 2007

Území, kraj	Počet propuštěných dětí během roku									Zemřelí	Z celkového počtu propuštěných		
	celkem	v tom									handicapovaných	romských	týraných
		do vlastní rodiny	do adopce			do jiné formy náhradní rod. péče	do dětského domova	do ústavu sociální péče	jinam				
		pro nezáměr	se souhlasem rodičů	na základě zbavení rodič. práv									
Hl. m. Praha	230	140	16	33	5	14	14	-	8	1	9	33	5
Středočeský	148	68	20	25	3	13	11	4	4	4	37	58	1
Jihočeský	-	-	-	-	-	-	-	-	-	-	-	-	-
Plzeňský	75	32	9	12	-	9	7	2	4	1	3	19	3
Karlovarský	108	42	21	18	-	16	8	-	3	-	4	42	-
Ústecký	152	33	39	31	3	18	13	2	13	-	18	65	8
Liberecký	53	15	10	16	-	5	1	6	-	-	7	11	4
Královéhradecký	29	3	9	14	-	-	1	2	-	-	-	3	-
Pardubický	119	73	6	13	1	13	9	3	1	-	22	30	-
Vysočina	68	37	3	11	-	13	3	-	1	-	12	16	-
Jihomoravský	158	97	11	12	-	18	11	7	2	2	33	30	1
Olomoucký	269	201	6	15	8	10	18	5	6	1	133	24	1
Zlínský	82	61	4	6	-	5	4	1	1	1	13	4	-
Moravskoslezský	312	167	7	28	5	29	21	2	53	-	57	103	15
ČR	1 803	969	161	234	25	163	121	34	96	10	348	438	38

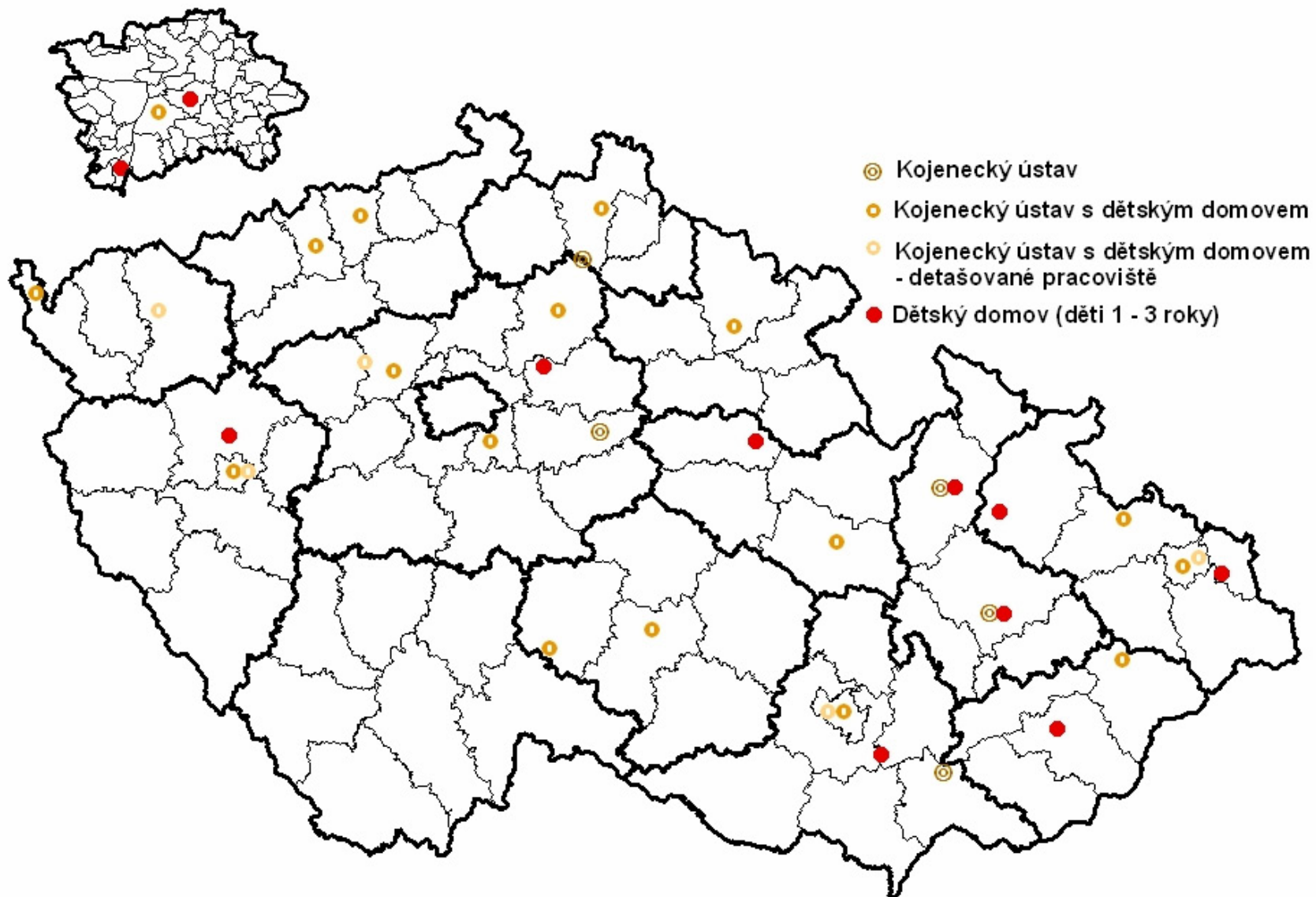
Vývoj struktury dětí přijatých do kojeneckých ústavů a dětských domovů pro děti do 3 let, dle důvodu přijetí



Vývoj struktury dětí propuštěných z kojeneckých ústavů a dětských domovů pro děti do 3 let, dle umístění



Rozmístění kojeneckých ústavů a dětských domovů pro děti do 3 let v ČR v roce 2007



Rozmístění dalších dětských zařízení v ČR v roce 2007

