



Praha 4.8.2005

35

**Studium na zdravotnických školách v ČR
školní rok 2004/2005**

*Studies in paramedical schools
2004/2005*

Souhrn

Aktuální informace podává přehled o počtech studujících podle ročníků, nově přijatých a absolventech středních odborných zdravotnických škol (k 30.9.2004) a vyšších odborných zdravotnických škol (k 15.10.2004). Na všech zdravotnických školách (středních i vyšších) bylo v úhrnu na denní studium a ostatní formy studia (OFS - dálkové, večerní, externí, kombinované) nově přijato do 1. ročníku 7 688 studujících, celkem bylo na těchto školách 26 953 studujících a v roce 2004 absolvovalo v úhrnu 6 470 studujících. Přibližně 90 % všech studujících tvořily dívky. Údaje přebíráme od Ústavu pro informace ve vzdělávání.

Summary

This Topical Information presents a survey of the numbers of students by years of studies, newly admitted students and graduates of upper secondary paramedical schools (as of 30.9.2004) and tertiary paramedical schools (as of 15.10.2004). The total number of entrants to first classes of all types of study (upper secondary and tertiary schools, full-time and other forms of study) was 7 688, the total enrolment was 26 953 students and the number of graduates in 2004 was 6 470. About 90 % of all students were girls. Data are taken over from the Institute for Information on Education.

Zdrojem dat pro tuto aktuální informaci jsou výsledky rezortních statistických zjišťování, organizovaných Ministerstvem školství, mládeže a tělovýchovy. Sběr a zpracování těchto dat se provádí v Ústavu pro informace ve vzdělávání, který Ústavu zdravotnických informací a statistiky ČR poskytuje základní údaje o zdravotnických školách. Jde jednak o střední odborné zdravotnické školy (SZŠ) - výkaz Škol (MŠMT) V 7-01 o střední odborné škole podle stavu k 30.9.2004. Dále pak o vyšší odborné zdravotnické školy (VZŠ) - výkaz Škol (MŠMT) V 10-01 o vyšší odborné škole podle stavu k 15.10.2004. Tyto školy připravují maturanty pro výkon náročných odborných činností a poskytují vyšší odborné vzdělání. Jejich studium je zakončeno absolutoriem.

Střední zdravotnické školy - studující, nově přijatí a absolventi

Nově přijato do 1. ročníku denního studia bylo 4 951 studujících, do ostatních forem studia 575. V denním studiu bylo v 1. ročníku v novém studijním oboru zdravotnický asistent celkem 3 907 studentů, oproti tomu v oboru ortopedický technik a všeobecná sestra nebyl 1. ročník studia vůbec otevřen. V denním studiu bylo na středních zdravotnických školách 18 370 studujících, v ostatních formách studia 2 032 studujících.

V úhrnu (všechny formy studia) bylo na SZŠ ve studiu bez maturity 393 studentů (obor ošetrovatelka), ve studiu s maturitou 20 009 studujících.

V denním studiu bylo nejvíce studujících v oboru všeobecná sestra 10 636, v oboru zdravotnický asistent 3 907, farmaceutický laborant 1 098 a v oboru zdravotní laborant to bylo 1 054 studujících.

V roce 2004 absolvovalo 4 257 studujících denního studia a 281 studujících OFS, v úhrnu to bylo 4 538 absolventů. Nejvíce absolventů denního studia bylo v oboru všeobecná sestra 3 402.

Vyšší zdravotnické školy - studující, nově přijatí a absolventi

Na vyšší zdravotnické školy bylo nově přijato do 1. ročníku 2 162 studujících, z toho do jiných forem studia 214 studujících. První ročník denního studia nebyl otevřen v oborech dětská sestra, fyzioterapeut, porodní asistentka, sestra intenzivní péče a sestra pro psychiatrii. Na VZŠ bylo v denním studiu 5 339 studujících, v ostatních formách studia 1 212, celkem 6 551 studujících.

Nejvíce studujících v denním studiu bylo v oboru diplomovaná všeobecná sestra 1 671, diplomovaný fyzioterapeut 667 a diplomovaný zdravotnický záchranář 528.

V denním studiu bylo na VZŠ 1 542 absolventů, v ostatních formách studia 390, v úhrnu 1 932 absolventů. Nejvíce studujících denního studia absolvovalo v oboru diplomovaný fyzioterapeut 351 a diplomovaná všeobecná sestra 262.

Vypracovala: Milena Asterová

Zdravotnické školy - podle druhu studia (denní studium a ostatní formy studia) - ve školním roce 2004/2005

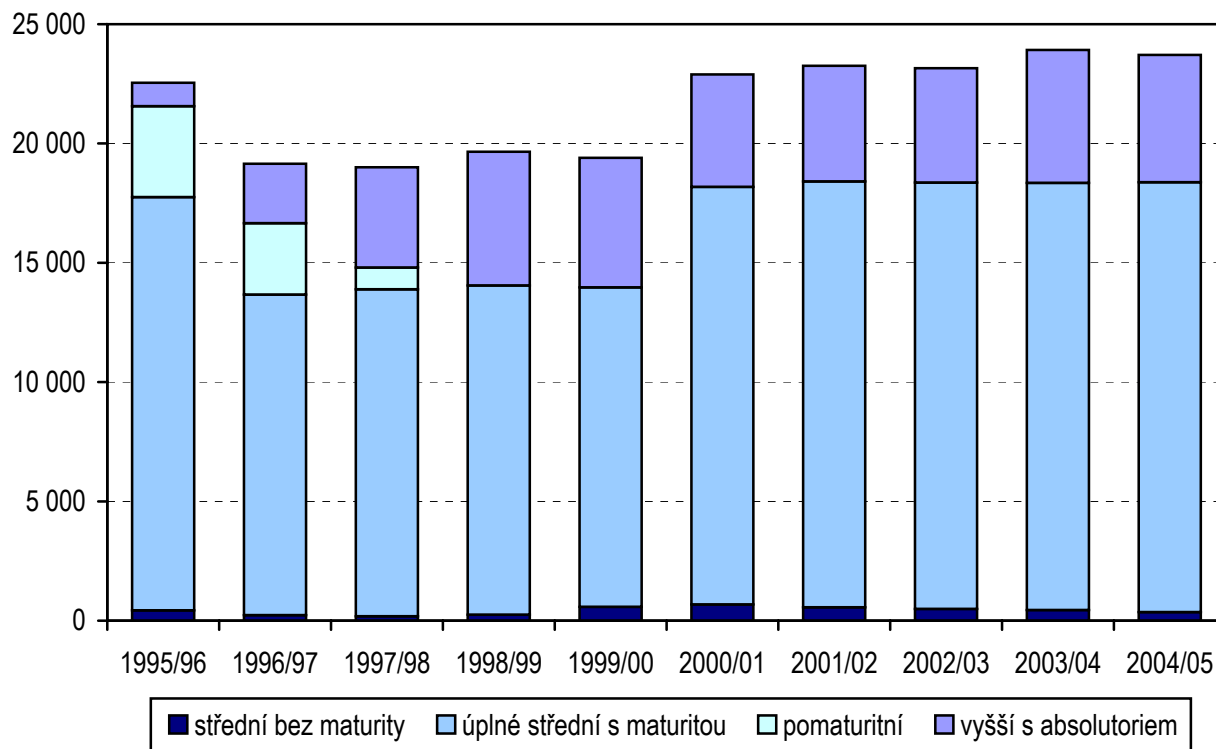
Druh studia		1. ročník		2. ročník		3. ročník		4. ročník		5. ročník		Celkem		Absolventi		Nově přij.do 1.r.	
		celkem	dívky	celkem	dívky	celkem	dívky	celkem	dívky	celkem	dívky	celkem	dívky	celkem	dívky	celkem	dívky
A) Střední zdravotnická škola																	
studium bez maturity	denní	149	140	167	152	37	34	x	x	x	x	353	326	123	112	146	137
	OFS	33	27	7	6	-	-	x	x	x	x	40	33	13	13	33	27
	celkem	182	167	174	158	37	34	x	x	x	x	393	359	136	125	179	164
studium s maturitou	denní	4 894	4 441	4 692	4 307	4 250	3 981	4 181	3 896	-	-	18 017	16 625	4 134	3 901	4 805	4 363
	OFS	542	445	459	393	440	376	313	278	238	210	1 992	1 702	268	237	542	445
	celkem	5 436	4 886	5 151	4 700	4 690	4 357	4 494	4 174	238	210	20 009	18 327	4 402	4 138	5 347	4 808
celkem SZŠ	denní	5 043	4 581	4 859	4 459	4 287	4 015	4 181	3 896	-	-	18 370	16 951	4 257	4 013	4 951	4 500
	OFS	575	472	466	399	440	376	313	278	238	210	2 032	1 735	281	250	575	472
	celkem	5 618	5 053	5 325	4 858	4 727	4 391	4 494	4 174	238	210	20 402	18 686	4 538	4 263	5 526	4 972
B) Vyšší zdravotnická škola																	
vyšší odborné s absolutoriem	denní	1 971	1 697	1 932	1 734	1 436	1 240	x	x	x	x	5 339	4 671	1 542	1 386	1 948	1 680
	OFS	219	141	536	437	423	345	34	28	x	x	1 212	951	390	330	214	141
	celkem	2 190	1 838	2 468	2 171	1 859	1 585	34	28	x	x	6 551	5 622	1 932	1 716	2 162	1 821
Úhrnem A), B)	denní	7 014	6 278	6 791	6 193	5 723	5 255	4 181	3 896	-	-	23 709	21 622	5 799	5 399	6 899	6 180
	OFS	794	613	1 002	836	863	721	347	306	238	210	3 244	2 686	671	580	789	613
	celkem	7 808	6 891	7 793	7 029	6 586	5 976	4 528	4 202	238	210	26 953	24 308	6 470	5 979	7 688	6 793

OFS = ostatní formy studia (dálkové, večerní, externí, kombinované)

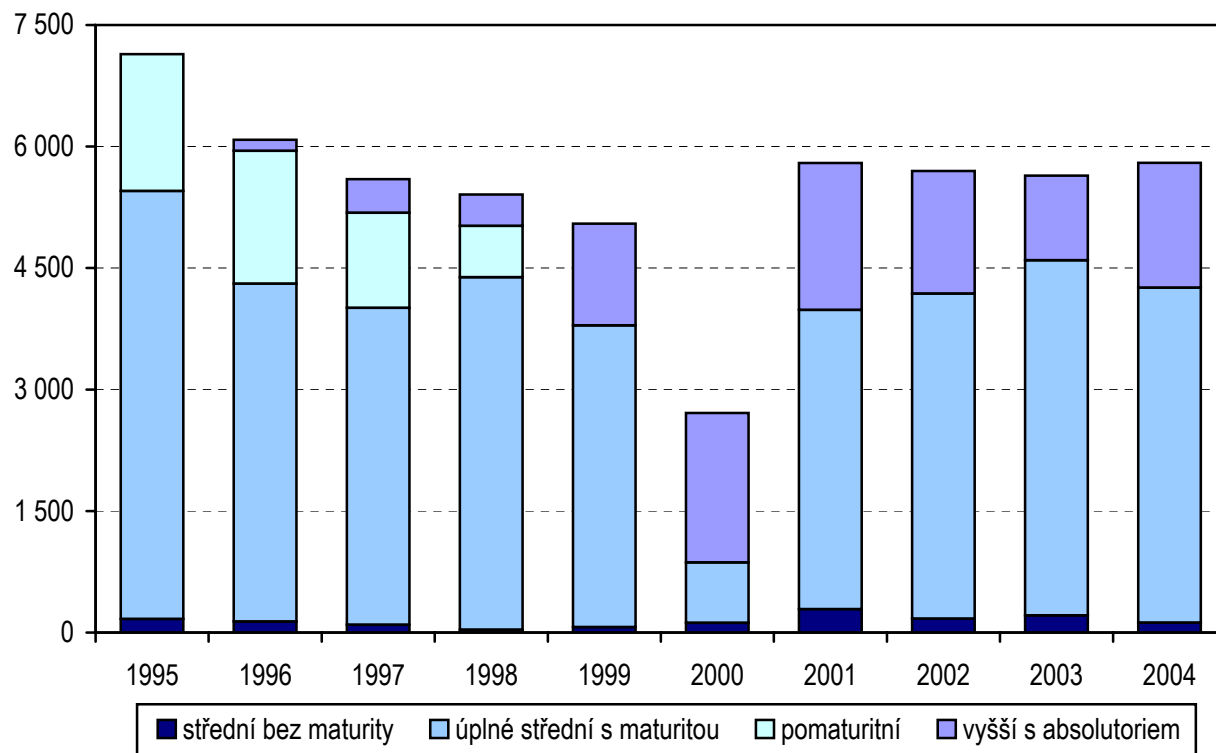
Zdravotnické školy - podle oboru studia (denní studium) - ve školním roce 2004/2005

Druh studia	Obor studia	1. ročník		2. ročník		3. ročník		4. ročník		Celkem		Absolventi		Nově přijatí do 1.r.	
		celkem	dívky	celkem	dívky	celkem	dívky	celkem	dívky	celkem	dívky	celkem	dívky	celkem	dívky
A) Střední zdravotnická škola															
studium	ošetřovatelka	149	140	167	152	37	34	x	x	353	326	123	112	146	137
bez maturity	c e l k e m	149	140	167	152	37	34	x	x	353	326	123	112	146	137
studium s maturitou	dietní sestra	64	64	49	47	56	55	73	71	242	237	54	53	62	62
	farmaceutický lab.	292	271	319	299	228	212	259	243	1 098	1 025	236	226	289	268
	oční technik	61	45	29	19	55	45	33	30	178	139	52	41	59	44
	ortop.-protet.tech.	-	-	21	9	-	-	13	4	34	13	-	-	-	-
	všeobecná sestra	-	-	3 800	3 539	3 493	3 313	3 343	3 159	10 636	10 011	3 402	3 254	-	-
	zdravotnický asistent	3 907	3 587	-	-	-	-	-	-	3 907	3 587	-	-	3 835	3 523
	zdravotní laborant	325	279	228	197	243	221	258	229	1 054	926	234	210	318	273
	zubní technik	245	195	246	197	175	135	202	160	868	687	156	117	242	193
	c e l k e m	4 894	4 441	4 692	4 307	4 250	3 981	4 181	3 896	18 017	16 625	4 134	3 901	4 805	4 363
c e l k e m SZŠ		5 043	4 581	4 859	4 459	4 287	4 015	4 181	3 896	18 370	16 951	4 257	4 013	4 951	4 500
B) Vyšší zdravotnická škola															
vyšší odborné s absoluto- riem	Diplomovaný(á)														
	asistent hyg.služby	125	114	92	85	92	77	x	x	309	276	39	33	124	113
	dentál. hygienistka	70	69	35	35	28	27	x	x	133	131	30	29	64	63
	dětská sestra	-	-	187	187	141	139	x	x	328	326	138	138	-	-
	dietní sestra	44	44	39	38	46	42	x	x	129	124	32	32	43	43
	ergoterapeut	55	52	64	62	61	58	x	x	180	172	44	43	55	52
	fyzioterapeut	-	-	376	328	291	257	x	x	667	585	351	311	-	-
	oční technik	30	24	26	24	19	16	x	x	75	64	33	24	30	24
	porodní asistentka	-	-	132	132	175	173	x	x	307	305	130	130	-	-
	radiologický asistent	182	140	88	68	82	57	x	x	352	265	59	46	181	140
	sestra intenz. péče	-	-	271	267	-	-	x	x	271	267	207	203	-	-
	sestra pro psychiat.	-	-	14	14	11	10	x	x	25	24	39	39	-	-
	všeobecná sestra	999	973	399	392	273	262	x	x	1 671	1 627	262	251	989	964
	zdravotní laborant	78	71	18	18	29	27	x	x	125	116	26	24	78	71
zdravot. záchranář	261	110	143	55	124	45	x	x	528	210	97	44	258	110	
zubní technik	127	100	48	29	64	50	x	x	239	179	55	39	126	100	
c e l k e m VZŠ		1 971	1 697	1 932	1 734	1 436	1 240	x	x	5 339	4 671	1 542	1 386	1 948	1 680
Úhrnem A), B)		7 014	6 278	6 791	6 193	5 723	5 255	4 181	3 896	23 709	21 622	5 799	5 399	6 899	6 180

Vývoj počtu studujících na SZŠ a VZŠ (denní studium)

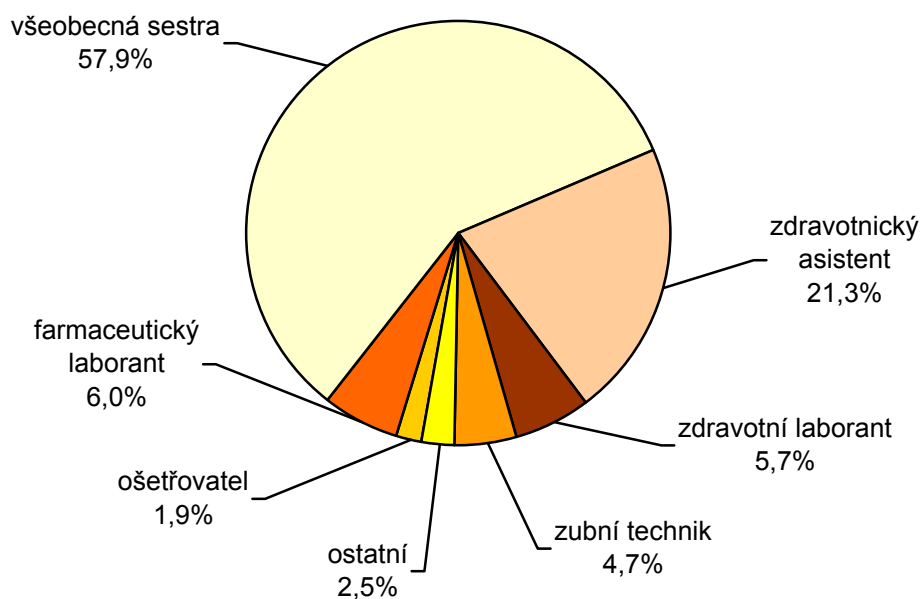


Vývoj počtu absolventů na SZŠ a VZŠ (denní studium)



Poznámka: Nízký počet absolventů v roce 2000 byl způsoben přechodem z 8leté povinné školní docházky na 9letou.

**Struktura studujících na SZŠ podle oboru studia
ve školním roce 2004/2005
(denní studium)**



**Struktura studujících na VZŠ podle oboru studia
ve školním roce 2004/2005
(denní studium)**

Diplomovaný(á)

