



Praha 14. 8. 2007

36

Zdravotní pojišťovny - náklady na segmenty zdravotní péče

Health Insurance Corporations - Costs spent on Health Care by Types of Health Care

Souhrn

Tato Aktuální informace přináší krátký přehled o nákladech veřejného zdravotního pojištění na jednotlivé segmenty zdravotní péče v roce 2006 a stručný popis vývoje nákladů na segmenty péče za roky 2001 - 2006.

Summary

This Topical Information brings a short overview of costs of the public health insurance system on particular types of health care in 2006 and a brief summary of development of costs on health care types during 2001 - 2006.

Veřejné zdravotní pojištění v roce 2006

Celkové náklady systému veřejného zdravotního pojištění v ČR za rok 2006 dosáhly podle souhrnného hodnocení na základě výkazů zdravotních pojišťoven (ZPoj) pro MZ ČR a MF ČR částky cca 180 011 mil. Kč, což bylo o 6,9 % více než v roce 2005, a představovaly tak zhruba 80,1 % celkových výdajů na zdravotnictví v minulém roce. Průměrný počet pojištěnců veřejného zdravotního pojištění v roce 2005 byl 10 297 439 osob, z toho bylo u Všeobecné zdravotní pojišťovny (VZP) evidováno cca 63,9 %. Podíl výdajů veřejného zdravotního pojištění v přepočtu na 1 pojištěnce činil 17 481 Kč, což bylo o 6,9 % více než v roce předchozím.

Náklady zdravotních pojišťoven na jednotlivé segmenty zdravotní péče

Výdaje ZPoj na zdravotní péči dosáhly v roce 2006 cca 174 485 mil. Kč. Ústavní péče jako největší položka spotřebovala 49,94 % celkových nákladů na zdravotní péči, což bylo v hodnotovém vyjádření zhruba 83 688 mil. Kč. Z toho největší část, cca 74 424 mil. Kč, připadla na nemocnice (44,41 % celkových nákladů). Na segment ambulantní péče bylo v roce 2006 vynaloženo 39 598 mil. Kč a podíl ambulantní péče na celkových nákladech na zdravotní péči představoval 23,63 %. Z toho na ambulantní péči lékařů stomatologů připadá 5,05 %, na péči praktických lékařů 4,89 % a na ambulantní péči lékařů specialistů včetně gynekologů připadá 7,75 % celkových nákladů na zdravotní péči. Podíl nákladů na léky na recept tvořil 20,26 %, což je v hodnotovém vyjádření 33 942 mil. Kč. Náklady na zdravotnické prostředky na poukaz činily 4 498 mil. Kč, což je 2,68 % z celkových nákladů.

Vývoj segmentů zdravotní péče za léta 2001 - 2006

ÚZIS ČR má k dispozici údaje o nákladech na jednotlivé segmenty zdravotní péče za období od roku 2001 díky spolupráci Ministerstva zdravotnictví. Za roky 2001 až 2006 se celkové náklady ZPoj na zdravotní péči zvýšily o 36,2 %.

Za sledované období se z hodnocených segmentů péče nejrychleji zvyšovaly náklady na domácí péči, a to o 79,1 % do roku 2006 oproti 2001. Dalším segmentem s progresivním nárůstem byla diagnostická zdravotní péče, kde za stejné období došlo k nárůstu o 62,6 %. Za zmínku stojí ještě segmenty specializované ambulantní péče (o 54,5 %) a rehabilitační péče (o 36,8 %). Oproti tomu vývoj nákladů na stomatologickou péči nedosahoval tempa rozvoje zdravotní péče celkem (nárůst o 15,2 %) a segment zdravotní péče praktických lékařů vykázal nárůst o 31,8 %.

Ze segmentů ústavní péče v období 2001 - 2006 vzrostly o 57,2 % náklady zdravotního pojištění na odborné léčebné ústavy, tyto náklady OLÚ však představují méně než 3 % z celkových nákladů ZPoj na zdravotní péči. Nárůst u nemocnic činil 39,5 % a u léčeben dlouhodobě nemocných (LDN) 30,9 %.

Tempo růstu nákladů na dopravu nemocných a raněných a nákladů na zdravotnickou záchrannou službu (ZZS) bylo pomalejší, než bylo tempo růstu nákladů celkem. Náklady na zdravotní péči v ozdravovnách a na lázeňskou péči za sledované období absolutně klesly oproti své výše v roce 2001.

Náklady ZPoj na léky a zdravotnické prostředky v období 2001 - 2005 patřily k progresivně vzrůstajícím segmentům, Po přijatých regulačních opatřeních došlo k absolutnímu snížení nákladů v roce 2006 oproti roku 2005.

Zachování fungujícího systému veřejného zdravotního pojištění si vyžádalo mimořádné platby státu ve výši cca 9 mld. Kč. Tyto prostředky byly směřovány převážně na VZP a umožnily splacení více než 8 mld. Kč dřívějších závazků vůči zdravotnickým zařízením po lhůtě splatnosti.

Vypracoval: Ing. Ivan Popovič

Tab. 1 - Průměrný počet pojištěnců veřejného zdravotního pojištění v letech 2001 - 2006

Rok	Průměrný počet pojištěnců	z toho podíl VZP v %
2001	10 350 372	70,05
2002	10 333 493	68,19
2003	10 313 943	66,45
2004	10 308 644	65,27
2005	10 296 386	64,60
2006	10 297 439	63,87

Zdroj pro všechny tabulky a grafy: MZ, zdravotní pojišťovny

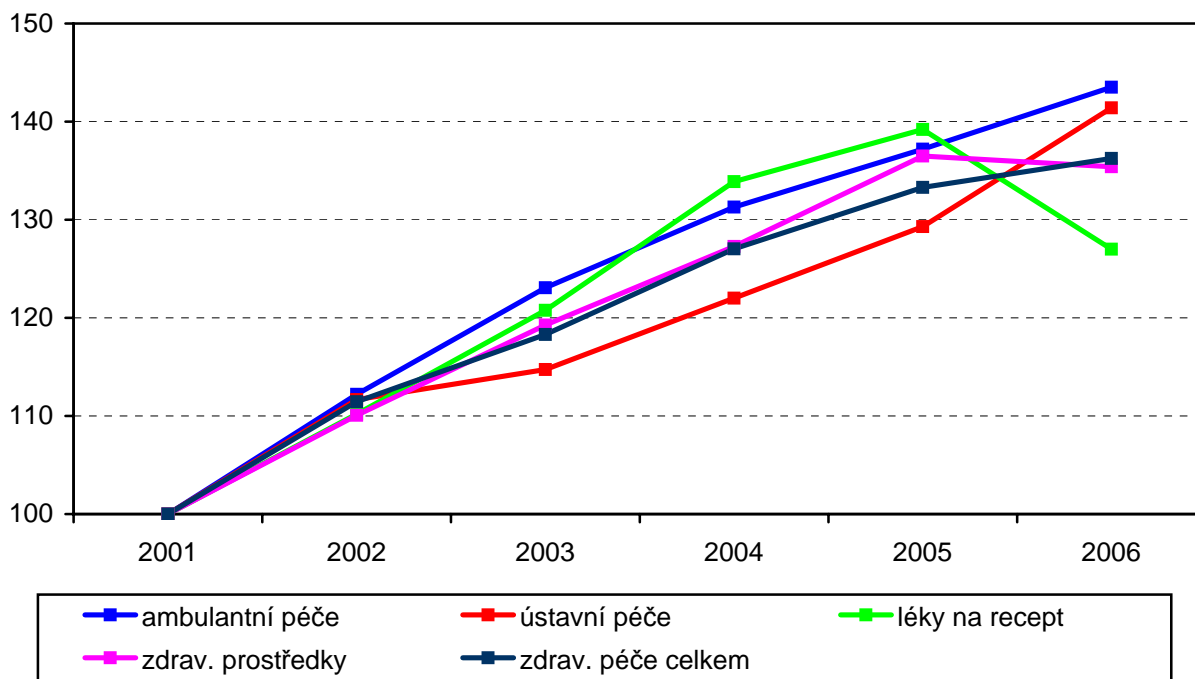
**Tab. 2 - Index vývoje nákladů ZP na zdravotní péči dle jednotlivých segmentů
(rok 2001 = 100)**

Segment zdravotní péče	2001	2002	2003	2004	2005	2006
ambulantní péče celkem	100	112,2	123,1	131,2	137,2	143,5
z toho stomatologická	100	106,2	111,0	116,5	117,2	115,2
praktických lékařů	100	109,0	118,3	120,2	122,3	131,8
rehabilitační péče	100	108,5	128,3	140,3	142,8	136,8
diagnost. zdrav. péče	100	114,9	134,2	154,2	168,2	162,6
spec. ambulantní péče vč. gynekologické	100	117,1	129,8	138,1	147,4	154,5
domácí zdravotní péče	100	112,7	144,9	166,9	181,2	179,1
ústavní péče celkem	100	111,7	114,7	122,0	129,3	141,4
z toho nemocnice	100	110,3	112,8	120,4	127,7	139,5
OLÚ	100	115,2	128,7	135,1	141,8	157,2
LDN	100	105,7	117,0	120,4	123,7	130,9
lázeňská péče	100	109,2	118,6	118,6	111,7	98,9
náklady na dopravu	100	105,4	109,3	110,5	108,8	104,5
náklady na ZZS	100	110,8	94,7	126,4	126,0	154,7
léky na recept	100	110,2	120,8	133,9	139,2	127,0
zdrav. prostředky na poukazy	100	110,1	119,3	127,3	136,5	135,4
zdrav. péče celkem	100	111,5	118,3	127,0	133,3	136,2

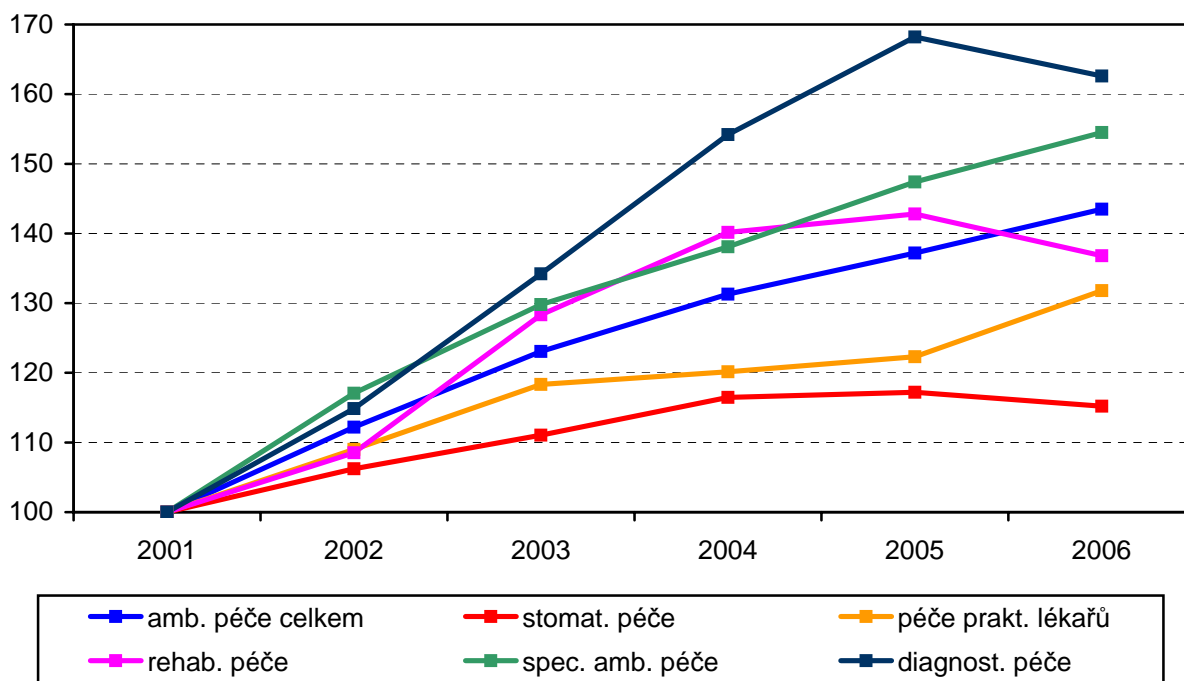
Tab. 3 - Podíly jednotlivých segmentů zdravotní péče na celkových nákladech zdravotního pojištění na zdravotní péči v letech 2001 - 2005

Segment zdravotní péče	2001	2002	2003	2004	2005	2006
ambulantní péče celkem	22,40	22,60	23,35	23,20	23,10	23,63
z toho stomatologická	5,97	5,69	5,60	5,47	5,25	5,05
praktických lékařů	5,06	4,95	5,06	4,78	4,64	4,89
rehabilitační péče	0,92	0,89	0,99	1,01	0,98	0,92
diagnost. zdrav. péče	3,26	3,36	3,70	3,96	4,11	3,89
spec. ambulantní péče vč. gynekologické	6,40	6,70	7,00	6,90	7,05	7,75
domácí zdravotní péče	0,41	0,44	0,50	0,50	0,55	0,53
ústavní péče celkem	48,13	48,22	46,47	46,22	46,69	49,94
z toho nemocnice	43,39	42,95	41,35	41,10	41,56	44,41
OLÚ	2,57	2,65	2,79	2,72	2,73	2,96
LDN	2,14	2,03	2,12	2,03	1,99	2,05
lázeňská péče	2,29	2,24	2,29	2,13	1,92	1,66
náklady na dopravu	0,95	0,90	0,88	0,83	0,78	0,73
náklady na ZZS	0,59	0,59	0,47	0,59	0,56	0,67
léky na recept	21,72	21,48	22,18	22,90	22,68	20,26
zdrav. prostředky na poukazy	2,70	2,67	2,72	2,71	2,77	2,68

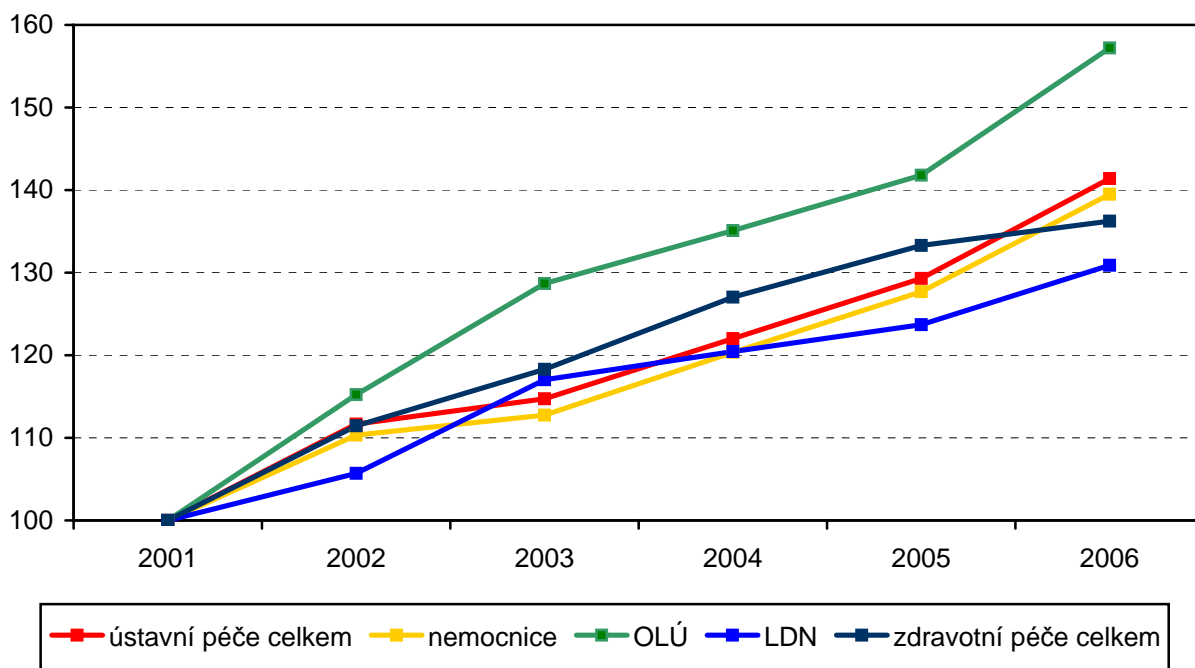
**Graf 1 - Index nákladů zdravotních pojišťoven
na zdravotní péči dle segmentů (2001 = 100)**



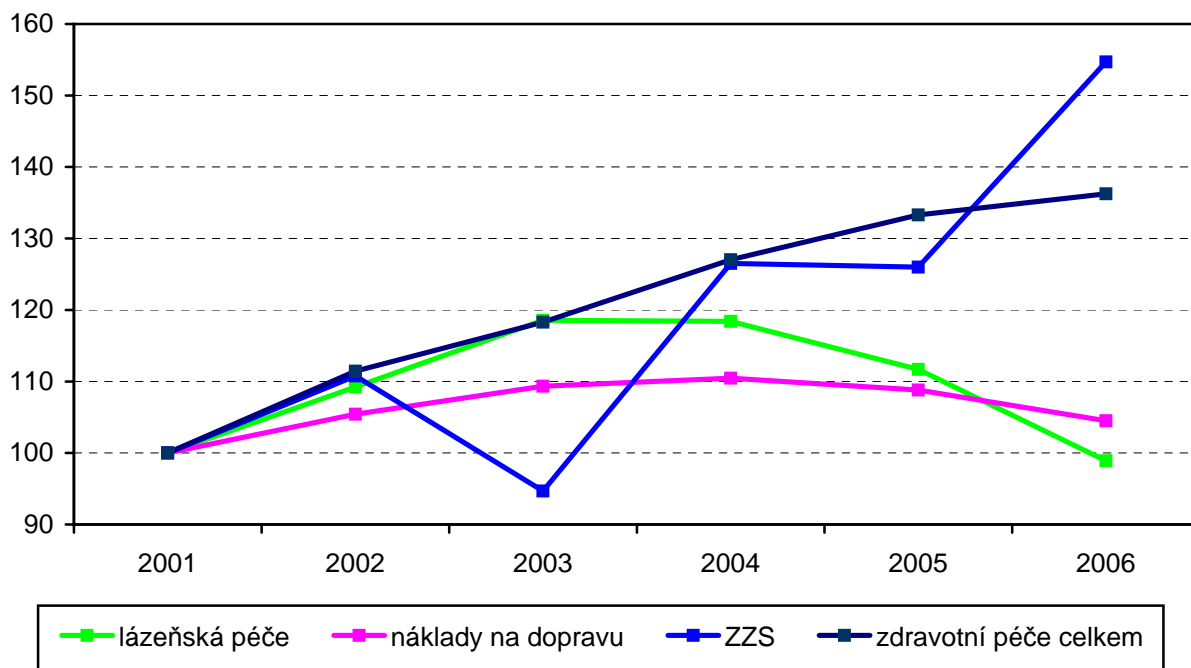
**Graf 2 - Index nákladů zdravotních pojišťoven
na zdravotní péči dle segmentů část II (2001 = 100)**



**Graf 3 - Index nákladů zdravotních pojišťoven
na zdravotní péči část III (2001 = 100)**



**Graf 4 - Index nákladů zdravotních pojišťoven
na zdravotní péči část IV (2001 = 100)**



V ývoje nákladů ZP na zdravotní péči dle jednotlivých segmentů

Segment zdravotní péče	2001	2002	2003	2004	2005	2006
ambulantní péče celkem	22,4	22,6	23,4	23,2	23,1	23,6
ústavní péče celkem	48,1	48,2	46,5	46,2	46,7	49,9
léky na recept	24,4	24,2	24,9	25,6	25,5	22,9
ostatní	5,1	5,0	5,3	5,0	4,7	3,6

Zdroj: MZ ČR, zdravotní pojišťovny

Graf 5 - Podíl nákladů zdravotních pojišťoven na zdravotní péči podle segmentů

