



Praha 24.10.2006

51

Ekonomické výsledky nemocnic k 30.6.2006

Economical results of hospitals in the Czech Republic as of 30.6.2006

Souhrn

Aktuální informace poskytuje přehled o nákladech, výnosech, hospodářském výsledku, pohledávkách a závazcích z obchodního styku nemocnic k 30.6.2006. Ekonomické ukazatele jsou uvedeny jak souhrnně, tak jsou členěny podle jednotlivých zřizovatelů, velikosti (počtu lůžek) a podle jednotlivých krajů.

K 30.6.2006 činily celkové náklady nemocnic 48 mld. Kč, výše celkových výnosů byla 50 mld. Kč. Pohledávky z obchodního styku skončily ve sledovaném období na hodnotě 13,1 mld. Kč, z toho 3,3 mld. Kč představovaly pohledávky po lhůtě splatnosti. Objem závazků z obchodního styku se rovnal 12,6 mld. Kč, 4,3 mld. Kč připadalo na závazky po splatnosti.

Summary

This Topical Information gives an overview of the costs, returns, economic outcome, claims and obligations of hospitals from trade relations as of 30.6.2006. The followed-up parameters of hospitals are presented both comprehensively for all hospitals and separately for hospitals by type of founder, by capacity (number of beds) and by regions.

The total costs of hospitals reached 48 thousand mill. CZK by of 30.6.2006, total returns were 50 thousand mill. CZK. Hospitals had claims from trade relations amounting to 13,1 thousand mill. CZK as of 30.6.2006, out of that 3,3 thousand mill. CZK after due date. The volume of obligations from trade relations amounted to 12,6 thousand mill. CZK, out of that 4,3 thousand mill. CZK after due date.

Celkové **náklady** nemocnic se k 30. 6. 2006 vyšplhaly na 48 mld. Kč, oproti pololetí minulého roku tak vzrostly o 9 %. Meziroční nárůst v rozmezí od 10 % do 22 % zaznamenaly z jednotlivých nákladových položek náklady osobní (zřejmě v důsledku zákonného navýšení tarifů), náklady na odpisy, na energie (vlivem růstu cen energií), zvýšila se i vykázaná hodnota ostatních (tj. specificky nesledovaných) nákladů. Zbývající sledované druhy nákladů se pohybovaly zhruba na úrovni hodnot vykázaných v pololetí 2005. Zmíněné zvýšení některých nákladových položek se rovněž odrazilo i v jejich vyšším procentním zastoupení ve struktuře nákladů. Z celkové částky nákladů bylo vynaloženo v porovnání se stejným obdobím minulého roku relativně méně prostředků na zdravotnické prostředky, léčiva, služby, krev, potraviny pro pacienty.

K 30.6.2006 náklady nemocnic, které hospodaří jako obchodní společnosti a jsou ve vlastnictví krajských nebo městských úřadů, činily 6,7 mld. Kč. Podíl nákladů těchto zařízení ve skupině soukromých, církevních nemocnic tak vzrostl z 45 % (30. 6. 2005) na 64 %.

Celkové **výnosy** nemocnic dosáhly k 30.6.2006 hodnoty 50 mld. Kč, což představuje meziroční zvýšení tohoto ukazatele o 12 %. Ze zpracování pololetních údajů vyplývá, že

příjmová stránka nemocnic byla ve sledovaném období podstatně posílena prostřednictvím provozních dotací. Tržby od zdravotních pojišťoven představovaly i nadále rozhodující způsob financování nemocnic, ale tento podíl klesl z 81 % na 77 %. Na druhé straně se podíl provozních dotací na financování zvýšil o 3 %. Do struktury výnosů se tak výrazně promítly dodatečné finanční prostředky, které byly směřovány Ministerstvem zdravotnictví do vybraných přímo řízených nemocnic za účelem jejich oddlužení. Objem dotací se u této skupiny nemocnic zvýšil téměř 7x oproti stejnému období minulého roku.

Výnosy nemocnic, obchodních společností ve vlastnictví krajských nebo městských úřadů byly 6,8 mld. Kč k 30.6.2006. Podíl jejich výnosů se tak v kategorii soukromých a církevních nemocnic obdobně jako u nákladů zvýšil, a to z 43 % v 1. pololetí 2005 na 63 % na konci sledovaného období.

Zásahy ke stabilizaci hospodaření přímo řízených nemocnic nepochybně přispěly k celkově kladnému výsledku hospodaření nemocnic v 1. pololetí 2006. Záporný výsledek hospodaření se vyskytl u kategorie nemocnic krajských a ostatních centrálních orgánů. Podíl nemocnic s dosaženým kladným výsledkem hospodaření vzrostl o 3 % (z 60 % na 63 %).

Celkový objem **pohledávek z obchodního styku** poklesl meziročně o 10 %. Ještě k výraznějšímu snížení došlo u pohledávek po prošlé lhůtě splatnosti, k 30.6.2006 se jejich stav zmenšil o 44 %. K pozastavení růstu pohledávek došlo již koncem roku 2005 vlivem odkupu pohledávek zdravotních pojišťoven za neplaticími podniky. K obratu ve vývoji pohledávek v 1. pololetí 2006 napomohly zřejmě 2 předsunuté platby státu ve prospěch VZP a zvýšení vyměřovacího základu pojistného u tzv. „státních“ pojištěnců.

Podíl pohledávek po lhůtě splatnosti se meziročně snížil z 41 % na 25 %, a to jak celkově, tak u všech sledovaných skupin nemocnic. Z pohledávek po lhůtě splatnosti se zejména snížily pohledávky v časovém intervalu 31 až 90 dnů a do 30 dnů. Nejvyšší podíl nesplacených pohledávek ve lhůtě vykazovaly k 30. 6. 2006 nemocnice obecní, městské (35 %). U ostatních kategorií nemocnic se podíl pohyboval od 20 % do 26 %.

Výše celkových pohledávek z obchodního styku krajských a městských nemocnic - obchodních společností v 1. pololetí 2006 byla 1 740 mil. Kč, z toho 22 % tvořily neuhrazené pohledávky po termínu splatnosti.

Již dříve zmíněné poskytnutí finančních prostředků na oddlužení vybraných nemocnic přímo řízených MZ znamenalo vylepšení celkového stavu **závazků z obchodního styku** nemocnic v 1. pololetí 2006. Úhrnná hodnota tohoto ukazatele se oproti pololetí 2005 snížila o 15 %. Neuhrazené závazky po datu splatnosti poklesly proti 30.6.2005 o 37 %. Podíl nesplacených závazků v termínu se snížil na úroveň 34 %, oproti stejnému období minulého roku, kdy činil 46 %. Jelikož dodatečné peníze vlády byly určeny na úhradu závazků po lhůtě splatnosti nad 90 dní, klesl objem těchto závazků meziročně na polovinu.

Objem závazků z obchodního styku krajských a městských nemocnic - formy akciových společností a s.r.o. činil ke konci sledovaného období 1 745 mil. Kč, z toho 44 % připadalo na nezaplacené závazky po splatnosti. Po lhůtě splatnosti do 90 dnů bylo vykázáno 56 % neuhrazených závazků.

Pro zpracování za období k 30.6.2006 odevzdalo příslušný statistický výkaz celkem 172 nemocnic - právních subjektů. Do kategorií krajských, městských a obecních nemocnic jsou zařazeny pouze ty subjekty, které fungovaly ve sledovaném období jako příspěvkové organizace, ve dvou případech měla zařízení formu obecně prospěšné společnosti. Nemocnice, převedené krajskými nebo obecními úřady na obchodní společnosti, jsou zahrnuty do skupiny subjektů, u nichž je zřizovatelem jiná právnická osoba, popř. církev.

Pro hodnocení ukazatelů bylo použito srovnání se stejným obdobím minulého roku. Velký rozdíl v počtu zpravodajských jednotek porovnávaných souborů (v 1. pololetí 2006 ubylo 14 subjektů oproti 30. 6. 2005) by mohl vyvolávat dojem o nevhodnosti posuzovat tyto neidentické soubory. Ve skutečnosti ale odlišný počet hodnocených zařízení byl způsoben zejména začleněním existujících zařízení pod jiný právní subjekt. Zařízení, která z různých příčin (ukončení činnosti, začlenění pod nezdravotnický právní subjekt, neodevzdání výkazu) nebyla zpravodajskými jednotkami k 30. 6. 2006, neovlivňovala podle údajů za 1. pololetí 2005 podstatným způsobem sledované ekonomické veličiny. Výše jejich nákladů představovala 0,9 % celkové hodnoty.

Vypracovala: Ing. Zdeňka Nováková

Náklady, výnosy, hospodářský výsledek nemocnic k 30.6.2006 podle zřizovatele

rezorty celkem

Nemocnice podle zřizovatele	Počet ¹⁾	Náklady	Výnosy	Hospodářský výsledek
		v mil. Kč		
MZ	19	22 304	23 947	1 643
Kraj (příspěvkové organizace)	49	11 781	11 626	-155
Obec, město (příspěvkové organizace)	22	2 389	2 439	51
Jiná právnická osoba, církev	79	10 330	10 772	441
z toho obchodní společnosti ve vlastnictví krajských, městských úřadů	25	6 657	6 800	143
Ostatní centrální orgány	3	1 149	1 120	-29
C e l k e m	172	47 952	49 904	1 951

¹⁾ odpovídá počtu nemocnic-právních subjektů, které odevzdaly statistický výkaz (včetně ukončených zařízení v průběhu sledovaného období)

Rozložení nemocnic podle dosaženého hospodářského výsledku

Nemocnice s hospodářským výsledkem	Počet nemocnic		Podíl na celkovém počtu v %	
	1. pololetí 2005	1. pololetí 2006	1. pololetí 2005	1. pololetí 2006
	Rezorty celkem			
kladným	111	108	59,7	62,8
záporným	75	64	40,3	37,2
v tom:				
do -10 mil. Kč	54	54	29,0	31,4
-10,1 až -50 mil. Kč	20	9	10,8	5,2
více než -50 mil. Kč	1	1	0,5	0,6
C e l k e m	186	172	100,0	100,0

Struktura nákladů podle jednotlivých položek k 30.6.2006

rezorty celkem

Nemocnice podle zřizovatele	Náklady celkem v mil. Kč	Náklady v mil. Kč na								
		léčiva	zdravot. prostředky	krev	potraviny	energie	služby	osobní náklady	odpisy	další náklady jinde neuvedené ¹⁾
MZ	22 304	1 894	3 475	303	156	590	1 443	8 559	1 645	4 239
Kraj (příspěvkové organizace)	11 781	684	1 413	150	161	485	856	5 879	578	1 574
Obec, město (příspěvkové organizace)	2 389	120	294	22	47	101	191	1 239	118	258
Jiná právnická osoba, církev	10 330	627	1 368	127	168	417	1 004	4 667	455	1 498
z toho obchodní společnosti ve vlastnictví krajských, městských úřadů	6 657	466	882	103	97	292	550	3 195	351	720
Ostatní centrální orgány	1 149	74	161	12	13	60	117	473	120	118
C e l k e m	47 952	3 399	6 710	615	544	1 652	3 612	20 817	2 917	7 687

¹⁾ představují ostatní náklady, které nejsou jednotlivě sledovány, tj. účtová skupina 53 a 59 (daně a poplatky), účtová skupina 54 (ostatní náklady) a další spotřeba materiálu a zboží účtové skupiny 50, nespecifikovaná v uvedených položkách nákladů

Vývoj pohledávek nemocnic z obchodního styku

rezorty celkem

Pohledávky z obchodního styku	k 30.6.2005		k 31.12.2005		k 30.6.2006	
	mil. Kč	podíl v %	mil. Kč	podíl v %	mil. Kč	podíl v %
C e l k e m	14 548	x	14 311	x	13 163	x
Celkem po splatnosti	5 949	100,0	5 821	100,0	3 326	100,0
do 30 dnů	3 532	59,4	3 460	59,4	1 994	60,0
31 - 90 dnů	1 406	23,6	1 258	21,6	270	8,1
91 - 180 dnů	178	3,0	157	2,7	173	5,2
181 - 360 dnů	103	1,7	147	2,5	158	4,8
nad 360 dnů	730	12,3	799	13,7	731	22,0

Pohledávky nemocnic z obchodního styku podle zřizovatele

rezorty celkem

Nemocnice podle zřizovatele	Pohledávky z obchodního styku v mil. Kč					
	k 30.6.2005		k 31.12.2005		k 30.6.2006	
	celkem	po splatnosti	celkem	po splatnosti	celkem	po splatnosti
MZ	7 356	3 254	7 032	2 932	6 509	1 672
Kraj (příspěvkové organizace)	4 115	1 430	3 673	1 364	2 992	674
Obec, město (příspěvkové organizace)	675	315	648	301	600	211
Jiná právnická osoba, církev	2 055	796	2 643	1 093	2 798	716
Ostatní centrální orgány	347	153	314	131	263	52
C e l k e m	14 548	5 949	14 311	5 821	13 163	3 326

Vývoj závazků nemocnic z obchodního styku

rezorty celkem

Závazky z obchodního styku	k 30.6.2005		k 31.12.2005		k 30.6.2006	
	mil. Kč	podíl v %	mil. Kč	podíl v %	mil. Kč	podíl v %
C e l k e m	14 723	x	15 357	x	12 586	x
Celkem po splatnosti	6 722	100,0	6 968	100,0	4 250	100,0
do 30 dnů	1 582	23,5	1 652	23,7	1 410	33,2
31 - 90 dnů	2 068	30,8	2 030	29,1	1 275	30,0
91 - 180 dnů	1 519	22,6	1 462	21,0	835	19,6
181 - 360 dnů	1 130	16,8	1 385	19,9	517	12,2
nad 360 dnů	423	6,3	438	6,3	213	5,0

Závazky nemocnic z obchodního styku podle zřizovatele

rezorty celkem

Nemocnice podle zřizovatele	Závazky z obchodního styku v mil. Kč					
	k 30.6.2005		k 31.12.2005		k 30.6.2006	
	celkem	po splatnosti	celkem	po splatnosti	celkem	po splatnosti
MZ	7 349	2 952	8 012	3 079	5 849	1 045
Kraj (příspěvkové organizace)	4 424	2 389	3 766	2 190	3 167	1 746
Obec, město (příspěvkové organizace)	592	307	549	265	527	214
Jiná právnická osoba, církev	2 136	940	2 758	1 243	2 824	1 046
Ostatní centrální orgány	221	134	271	190	219	198
C e l k e m	14 723	6 722	15 357	6 968	12 586	4 250

Vybrané ekonomické ukazatele nemocnic podle velikosti

rezorty celkem

Nemocnice podle počtu lůžek	Počet nemocnic ¹⁾	Náklady	Výnosy	Hospodářský výsledek	Pohledávky z obchodního styku		Závazky z obchodního styku	
					celkem v mil. Kč	po lhůtě splatnosti v %	celkem v mil. Kč	po lhůtě splatnosti v %
					v mil. Kč			
do 99	34	1 324	1 446	123	398	62	215	44
100 - 199	40	2 536	2 646	111	788	29	736	39
200 - 299	26	3 209	3 277	67	857	41	657	58
300 - 499	27	6 776	6 831	54	2 007	27	1 949	41
500 - 699	18	6 593	6 601	8	1 906	25	1 423	58
700 - 999	10	5 427	5 660	233	1 415	17	1 906	51
1000 a více	17	22 087	23 443	1 355	5 792	21	5 701	16
C e l k e m	172	47 952	49 904	1 951	13 163	25	12 586	34

¹⁾ odpovídá počtu nemocnic-právních subjektů, které odevzdaly statistický výkaz (včetně ukončených zařízení v průběhu sledovaného období)


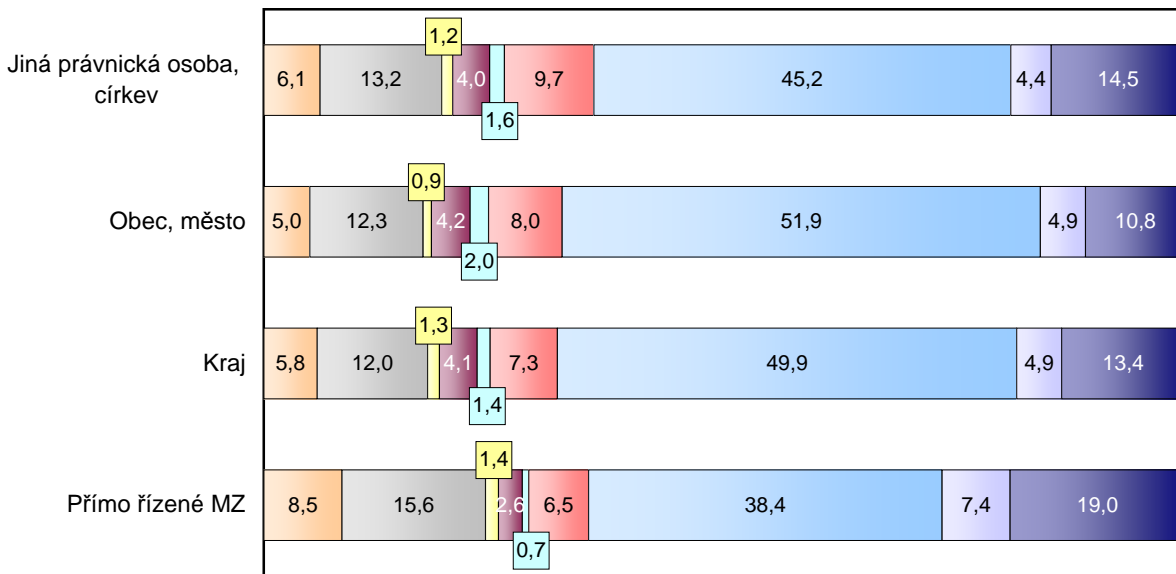
Vybrané ekonomické ukazatele nemocnic podle krajů

rezorty celkem

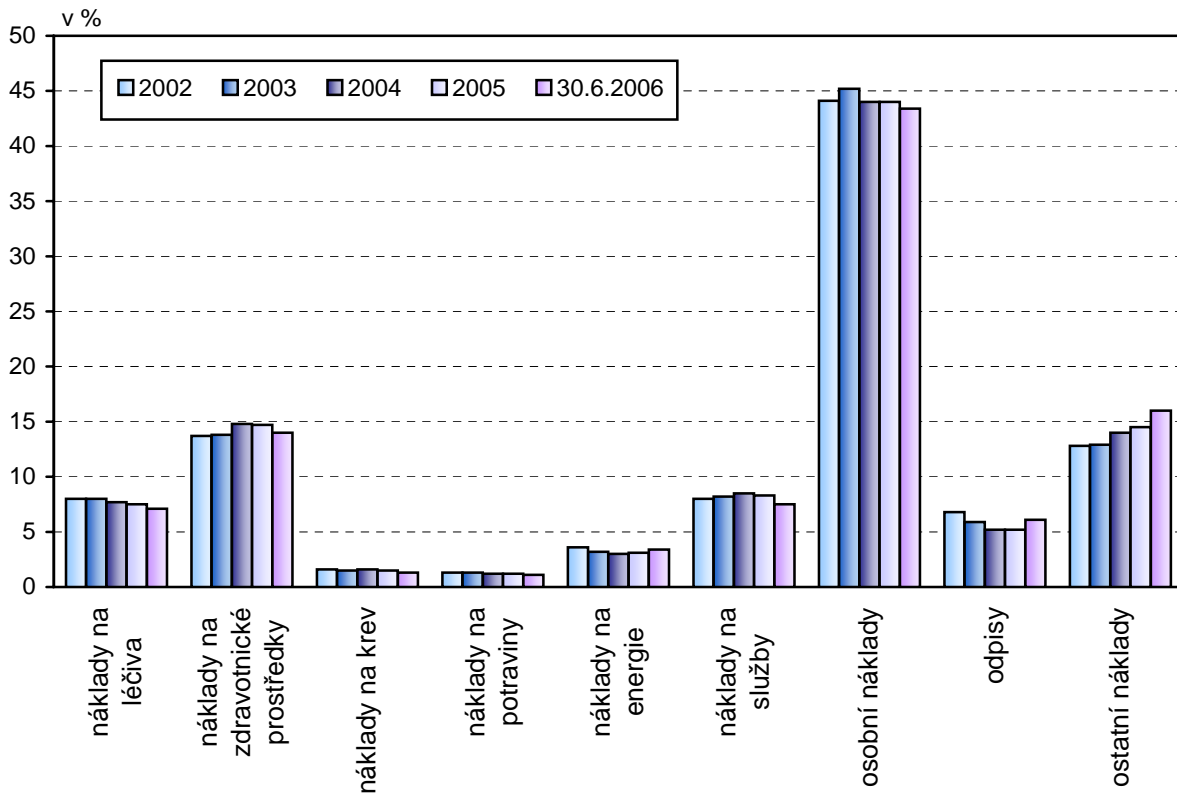
Kraj	Počet nemocnic ¹⁾	Náklady	Výnosy	Hospodářský výsledek	Pohledávky z obchodního styku		Závazky z obchodního styku	
					celkem v mil. Kč	po lhůtě splatnosti v %	celkem v mil. Kč	po lhůtě splatnosti v %
					v mil. Kč			
Hl.m.Praha	24	12 857	13 890	1 034	3 793	26	3 151	24
Středočeský	17	3 068	3 235	167	713	29	793	58
Jihočeský	10	2 346	2 391	45	718	12	313	29
Plzeňský	9	2 421	2 484	63	694	36	672	9
Karlovarský	4	801	804	3	124	46	194	19
Ústecký	19	2 725	2 767	42	632	27	533	46
Liberecký	7	1 613	1 587	-26	432	24	530	47
Královehradecký	10	2 839	2 853	14	774	13	601	28
Pardubický	9	1 519	1 413	-106	407	33	606	73
Vysočina	5	1 495	1 509	14	389	24	442	59
Jihomoravský	20	6 270	6 441	171	1 801	24	1 726	33
Olomoucký	9	2 888	3 130	242	765	32	879	39
Zlínský	10	1 693	1 718	26	478	35	613	38
Moravskoslezský	19	5 418	5 681	263	1 442	21	1 534	22
C e l k e m	172	47 952	49 904	1 951	13 163	25	12 586	34

¹⁾ odpovídá počtu nemocnic-právních subjektů, které odevzdaly statistický výkaz (včetně ukončených zařízení v průběhu sledovaného období)

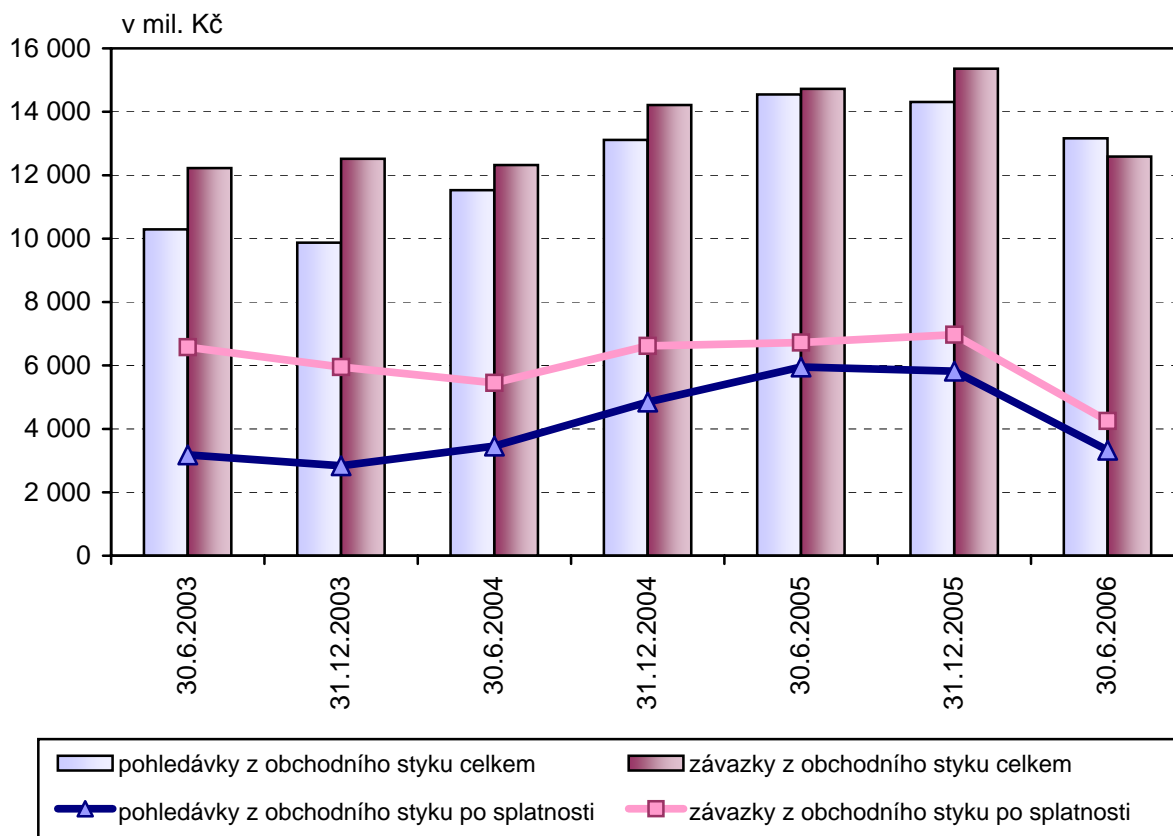
Struktura nákladů nemocnic rezortu zdravotnictví k 30.6.2006 podle zřizovatele (v %)



Vývoj podílu jednotlivých nákladových položek nemocnic



Vývoj pohledávek a závazků nemocnic z obchodního styku



Meziroční porovnání pohledávek a závazků nemocnic z obchodního styku po prošlé lhůtě splatnosti

