

HOSPITALIZOVANÍ 2003

ZDRAVOTNICKÁ STATISTIKA ČR
Vydává Ústav zdravotnických informací a statistiky ČR
Praha 2, Palackého nám. 4

Hospitalizovaní

Řada: Zdravotnická statistika

Publikace vycházela nepravidelně s daty od roku 1960.

Od roku 1992 vychází každoročně.

Zdrojem informací pro tuto publikaci je Národní registr hospitalizovaných. Publikované údaje jsou tříděny podle místa trvalého pobytu, místa ošetření, pohlaví, diagnóz, věkových skupin.

Hospitalization

Series: Health Statistics

Data since 1960 were published irregularly.

Since 1992 published annually.

The sources of information is the National Registry of Hospitalized Patients. Data are classified by patient's residence, place of treatment, sex, diagnosis and age group.

©ÚZIS ČR, 2004

©Translation ÚZIS ČR, 2004

ISSN 1210-8731

ISBN 80-7280-417-0

Obsah

	strana
Úvod	7
Hospitalizovaní v ČR v roce 2003.....	9
1. Grafy:	
1.1 Vývoj hospitalizovanosti a průměrné ošetrovací doby v letech 1994 - 2003	13
1.2 Věkové složení obyvatelstva a hospitalizovaných.....	13
1.3 Vývoj příčin hospitalizovanosti na 100 000 obyvatel	14
1.4 Věkové složení hospitalizovaných	16
1.5 Počet hospitalizovaných na 1000 obyvatel	16
1.6 Struktura hospitalizovaných podle kapitol MKN-10 - muži	17
1.7 Struktura hospitalizovaných podle kapitol MKN-10 - ženy	17
1.8 Průměrná ošetrovací doba podle oddělení	18
1.9 Hospitalizovaní podle okresu bydliště na 1000 obyvatel.....	20
1.10 Okresy České republiky	20
2. Tabulková část - vývoje:	
2.1 Přehled hospitalizovaných od roku 1981.....	21
2.2 Vývoj hospitalizovaných v letech 2000 - 2003 podle kapitol MKN-10.....	22
3. Tabulková část - ČR:	
3.1 Hospitalizovaní podle příčin hospitalizace a pohlaví	25
3.2 Hospitalizovaní podle kapitol MKN-10, věkových skupin a pohlaví.....	28
3.3 Hospitalizovaní podle oddělení	40
3.4 Hospitalizovaní, trvale bydlící v ČR, podle kapitol MKN-10 a skupin diagnóz	42
3.5 Hospitalizovaní podle vybraných základních diagnóz a pohlaví.....	53
3.6 Hospitalizovaní na vybraných odděleních podle základních diagnóz - 20 nejčastějších dg. na oddělení	55
3.7 Hospitalizovaní a operovaní na vybraných odděleních podle věkových skupin	71
3.8 Přehled hospitalizovaných a operovaných na vybraných odděleních a celkem.....	82
3.9 Hospitalizovaní a operovaní podle pohlaví a věkových skupin	83
3.10 Přijetí a ukončení hospitalizace.....	86
3.11 Operovaní podle vybraných hlavních operačních diagnóz.....	88

4. Tabulková část - kraje:

4.1	Hospitalizovaní podle kapitol MKN-10 a kraje ošetření	90
4.2	Hospitalizovaní podle kapitol MKN-10 a kraje bydliště	94
4.3	Vztah mezi krajem hospitalizace a bydlištěm pacienta	98
4.4	Vztah mezi okresem bydliště pacienta a místem hospitalizace	99

5. Tabulková část - vnější příčiny nemocnosti a úmrtnosti (kapitola XX. - MKN-10):

5.1	Hospitalizovaní, trvale bydlící v ČR, na úrazy podle skupin vnějších příčin	103
5.2	Hospitalizovaní a operovaní na úrazy ve vybraných odděleních podle věkových skupin	104
5.3	Přehled hospitalizovaných a operovaných na úrazy ve vybraných odděleních a celkem	116
5.4	Hospitalizovaní a operovaní na úrazy podle pohlaví a věkových skupin	117
6.	Slovní označení kapitol MKN-10 použitých při zpracování hospitalizace	120
7.	Seznam skupin diagnóz a jim odpovídající kódy diagnóz podle MKN-10	122
8.	Seznam názvů vybraných diagnóz	131
9.	Seznam termínů užitých v publikaci a anglických ekvivalentů	133

Contents

	page
Introduction.....	7
Hospitalized persons in the Czech Republic in 2003.....	9
1. Charts:	
1.1 Trend of hospitalized persons and average length of stay 1994 - 2003.....	13
1.2 Population and hospitalized persons by age.....	13
1.3 Trend of the causes of hospitalization per 100 000 inhabitants	14
1.4 Hospitalized persons by age	16
1.5 Hospitalized persons per 1000 inhabitants	16
1.6 Structure of hospitalized persons by ICD-10 chapters - males	17
1.7 Structure of hospitalized persons by ICD-10 chapters - females	17
1.8 Average length of stay by departments.....	18
1.9 Hospitalized persons by district of residence per 1000 inhabitants.....	20
1.10 Districts of the Czech Republic	20
2. Tables - trends:	
2.1 Survey of hospitalized persons from 1981	21
2.2 Trend of hospitalized persons 2000 - 2003 by ICD-10 chapters	22
3. Tables - CR:	
3.1 Hospitalized persons by causes of hospitalization and sex.....	25
3.2 Hospitalized persons by ICD-10 chapters, age groups and sex.....	28
3.3 Hospitalized persons by departments	40
3.4 Hospitalized persons living permanently in CR by ICD-10 chapters and groups of diagnoses.....	42
3.5 Hospitalized persons by selected basic diagnoses and by sex.....	53
3.6 Hospitalized persons in selected departments by basic diagnoses - 20 most frequent diagnoses in the department.....	55
3.7 Hospitalized and operated persons in selected departments by age groups	71
3.8 Survey of hospitalized and operated persons in selected departments and total	82
3.9 Hospitalized and operated persons by sex and age groups	83
3.10 Admissions and terminations of hospitalization.....	86
3.11 Operated persons by selected main operative diagnoses.....	88

4. Tables - regions:

4.1	Hospitalized persons by ICD-10 chapters and region of hospitalization.....	90
4.2	Hospitalized persons by ICD-10 chapters and region of residence.....	94
4.3	Relation between region of hospitalization and residence of patient.....	98
4.4	Relation between district of residence of patient and place of hospitalization	99

**5. Tables - external causes of morbidity and mortality
(chapter XX. - ICD-10):**

5.1	Persons living permanently in CR hospitalized for injury by groups of external causes	103
5.2	Persons hospitalized and operated for injury in selected departments by age groups	104
5.3	Survey of persons hospitalized and operated for injury in selected departments and total	116
5.4	Persons hospitalized and operated for injury by sex and age groups.....	117
6.	Names of ICD-10 chapters used in hospitalization	120
7.	List of groups of diagnoses corresponding to ICD-10 codes of diagnoses.....	122
8.	List of names of selected diagnoses	131
9.	List of terms used in the publication and English equivalents	133

Úvod

Publikace „Hospitalizovaní“ patří do řady „Zdravotnická statistika“, kterou vydává Ústav zdravotnických informací a statistiky České republiky (ÚZIS ČR). V publikaci jsou údaje za všechny hospitalizované pacienty v ČR na všech odděleních nemocnic všech rezortů. Do roku 1997 jsou, oproti následujícím rokům, v tabulkách zahrnuty údaje jen z nemocnic rezortu zdravotnictví. Nemocnice ostatních rezortů (dopravy, obrany a spravedlnosti) dříve data neposkytovaly.

Pro tuto publikaci byly využity údaje z Národního registru hospitalizovaných (NRHOSP), který navazuje na informační systém Hospitalizace, provozovaný v ÚZIS ČR od roku 1960.

Vstupním formulářem je Hlášení hospitalizace. Pro vyplňování hlášenky platí Metodika NZIS - Pokyny pro vyplňování a sběr vstupních dat č. 62/2001, kterou vydal ÚZIS ČR.

Správcem NRHOSP i jeho zpracovatelem na celostátní úrovni je ÚZIS ČR.

Statistika hospitalizací slouží k hodnocení zdravotního stavu obyvatelstva a k analýze údajů potřebných pro řízení nemocnic a zdravotnictví.

Zpravodajskou jednotkou je každé lůžkové oddělení zdravotnického zařízení. Za jeden případ hospitalizace se považuje každé ukončení hospitalizace na jednom oddělení, ať již hospitalizace skončila propuštěním nebo úmrtím pacienta, či jeho přeložením na jiné oddělení nemocnice.

Statistika hospitalizací sleduje případy hospitalizovaných osob včetně narozených, kteří jsou zahrnuti ve věkové skupině „0“ let. V roce 2003 byli do souboru započítáni všichni hospitalizovaní pacienti ošetření na území ČR (vč. cizinců a bezdomovců), jejichž hospitalizace byla ukončena ve sledovaném roce, bez ohledu na to, ve kterém roce začala.

V letech 1981 a 1986 byly zpracovány informace o všech hospitalizovaných, v mezidobích se pravidelně sledovaly jen vybrané obory. Od roku 1992 probíhá úplné zpracování každoročně. Přehled hospitalizovaných a vývoj v letech 1981, 1986, 1992 - 2003 je uveden v části 2 této publikace.

Na hlášenice vyplňuje lékař základní hospitalizační diagnózu a další diagnózy (max. 4). Pokud není uvedeno jinak, jsou tabulky a grafy v této publikaci zpracovány z hlediska základní hospitalizační diagnózy.

Pokud je základní hospitalizační diagnóza z kapitoly XIX. - MKN-10 (tj. poranění, otravy a některé jiné následky vnějších příčin), má od roku 1999 lékař za povinnost

vyplnit i další kolonku výkazu - vnější příčinu úrazu (tj. dg. z kapitoly XX. - MKN-10 - vnější příčiny nemocnosti a úmrtnosti). Jak je patrné z porovnání počtu hospitalizací kapitol XIX. a XX., vykazují tyto hodnoty nepatrný rozdíl, způsobený tím, že lékaři vyplnili vnější příčinu úrazu i u jiných základních diagnóz, než jen z kapitoly XIX.

Pokud je pacient operován, musí být vyplněna i hlavní operační diagnóza. Případy podle vybraných hlavních operačních diagnóz prezentuje tabulka 3.11.

Pokud není uvedeno jinak, jsou tabulky a grafy v publikaci zpracovány za všechny případy hospitalizace, tedy včetně hospitalizovaných cizinců s přechodným pobytem a bezdomovců. Cizinci s trvalým pobytem jsou zahrnuti mezi tuzemce. Tabulky, jež mají v nadpisu „hospitalizovaní trvale bydlící v ČR“ se netýkají cizinců s přechodným pobytem. V tabulkách prezentovaných podle místa bydliště pacienta (4.2, 4.3, 4.4) nejsou zahrnuti, kromě cizinců s přechodným pobytem, z pochopitelných důvodů i bezdomovci a jejich počty jsou uvedeny zvlášť, případně na konci tabulky.

V tabulkách jsou zemřelí uvedeni podle základní hospitalizační diagnózy nebo skupiny diagnóz, tzn. že příčina úmrtí se nemusela s touto diagnózou nebo těmito diagnózami shodovat.

Hospitalizační letalitou se rozumí počet zemřelých v nemocnicích na 1000 hospitalizovaných na příslušnou diagnózu nebo skupinu diagnóz.

V počtu ošetrovacích dnů je započítána celková doba hospitalizace, i když započala v předcházejícím roce.

Pro přepočty byl použit střední stav obyvatelstva za rok 2003.

1. Hospitalizovaní v ČR v roce 2003

V roce 2003 zajišťovalo lůžkovou péči v České republice celkem 447 zdravotnických zařízení (201 nemocnic a 164 odborných léčebných ústavů; 82 lůžek pro děti a dospělé). Akutní lůžková péče zajišťovala 93,0 %, následná péče 7,0 % (bez lázeňské péče) léčby hospitalizací.

V nemocnicích bylo evidováno celkem 2 323 068 případů hospitalizace, což je o 4,1 % více než v předchozím roce. Ženy byly hospitalizovány častěji (56,1 % hospitalizací) než muži (43,9 % případů hospitalizace). Po odečtení lůžkové péče spojené s péčí o ženy v souvislosti s těhotenstvím, porodem, šestinedělím a potratem, jichž bylo v tomto roce 154 104 případů, byl rozdíl poměru hospitalizací žen a mužů 6 %.

Více než polovina hospitalizací byla přijata čtyřmi základními odděleními nemocnic (přesně 59,9 % případů). Z nich nejvíce hospitalizací připadalo na oddělení interní a chirurgické (19,1 % resp. 17,1 %).

V relaci na 100 000 obyvatel bylo evidováno 22 771,5 případů hospitalizace, 20 503,8 na 100 000 mužů a 24 924,3 na stejný počet žen.

Také v tomto roce, stejně jako vloni, přesáhl celkový počet ošetrovacích dnů 17 milionů (přesně 17 443 547 dnů). Ošetrovací doba na jednoho obyvatele tak zůstala nezměněna 1,7 dne. Jeden případ hospitalizace vyžadoval v průměru více než týden pobytu v nemocnici (tj. 7,5 dne), průměrná ošetrovací doba se oproti loňskému roku o 0,2 dne snížila a tento trend byl zaznamenán u všech sledovaných skupin s jedinou výjimkou - stavy vzniklé v perinatálním období - ani zde však nešlo o významný nárůst. Nejdelší dobu v průměru strávili pacienti na odděleních geriatrické a psychiatrické, kde byla průměrná ošetrovací doba na jeden případ vyšší než 20 dní. Naopak nejkratší dobu setrvali pacienti na odděleních dětské chirurgie a očních. Nejdéle byli pacienti hospitalizováni pro poruchy duševní a poruchy chování s průměrnou délkou hospitalizace 16,0 dne; hranici 10 dní překročila také průměrná doba hospitalizace na nemoci kůže a podkožního vaziva, některé stavy vzniklé v perinatálním období a nemoci endokrinní, výživy a přeměny látek.

Mezi pět nejčastějších hospitalizačních diagnóz patřila kromě porodů dg. O80 (70 215 případů), chronická ischemická choroba srdeční (dg. I25), s níž jako základní diagnózou bylo evidováno 68 077 hospitalizací, dále dorzalgie (dg. M54), nitrolební poranění (dg. S06) a problémy se žlučovými kameny - cholelithiasis (dg. K80) s téměř stejným počtem případů (u všech zaznamenáno více než 38 000 hospitalizací) a senilní katarakta (dg. H25).

Muži byli nejčastěji hospitalizováni pro chronickou ischemickou chorobu srdeční dg. I25 (39 181 případů), nitrolební poranění dg. S06 (25 568 hospitalizací) a aterosklerózu dg. I70 (20 994 případů hospitalizace).

Také u žen, pokud pomineme hospitalizaci z důvodu porodu dg. O80 (70 215 hospitalizací), byla nejčastějším důvodem pobytu v nemocnici chronická ischemická choroba srdeční dg. I25 (28 896 případů). Hranici 20 000 případů překročil u žen také počet hospitalizací pro žlučové kameny - cholelithiasis dg. K80, senilní kataraktu dg. H25, dorzalgie dg. M54 a břišní a pánevní bolest dg. R10.

Z celkového počtu hospitalizací bylo 13,3 % zaznamenáno u dětí do 14 let věku, z nichž více než polovina byla hospitalizována na pediatrickém oddělení (přesně 57,3 %), dále byly časté hospitalizace na odděleních novorozeneckém (tj. 8,98 %), ORL a chirurgie. Zdravotní stav dětí bývá obvykle dobrý (vyjma některých vrozených poruch), což potvrzuje i skutečnost, že téměř čtvrtina případů (přesně 24,8 %) souvisela s faktory ovlivňujícími zdravotní stav a kontaktem se zdravotnickými službami (dg. Z00-Z99), kam patří prohlídky a vyšetření, hospitalizace z důvodů rodinné anamnézy, psychosociálních problémů atd. Příčinou zhruba pětiny hospitalizací byly nemoci dýchací soustavy (dg. J00-J99) a u desetiny hospitalizací poranění a otravy (dg. S00-T98).

S vyšším věkem přibývá zdravotních problémů a vážnějších obtíží vyžadujících hospitalizaci. Na druhou stranu nejsou vyšší věkové skupiny populace již tak četné. Podíl hospitalizací osob ve věku nad 65 let činil 30,9 %. Nejvíce seniorů bylo přijato na oddělení interním a chirurgickým, dále na očním a neurologickém. Hlavní diagnózou více než třetiny hospitalizací (přesně 34,5 %) byly nemoci oběhové soustavy (dg. I00-I99), dále novotvary (dg. C00-D48) a nemoci trávicí soustavy (dg. K00-K93), které měly téměř shodný podíl zhruba 10 %.

V nemocnicích zemřelo v roce 2003 celkem 60 418 osob, což představuje podíl 2,6 % z počtu hospitalizací. Z jednoho tisíce hospitalizovaných osob tedy zemřelo 26,1 pacienta. Nevyšší hospitalizační letalita byla zaznamenána na oddělení AR (203,0 zemřelých na 1 000 hospitalizovaných), kde jsou ošetřována nejvážnější onemocnění a kritické zdravotní stavy často jen obtížně slučitelné se životem. Dále byla vysoká letalita zjištěna na oddělení TRN (83,8 zemřelých), kolem 60 osob z 1 000 hospitalizovaných zemřelo na odděleních interním a radioterapie.

Během pobytu v nemocnici byla asi u třetiny případů hospitalizace provedena operace (tj. 28,5 %), z nichž 5,6 % bylo neodkladných. Stejně zastoupení měl podíl operací i podle pohlaví. Avšak zatímco u mužů bylo nejvíce operací uskutečněno u osob ve věku od 20 do 44 let (v průměru 38,5 %), u žen jsou operace nejčastější ve věkovém rozmezí 35 až 54 let (přes 40 % operovaných) a ve věkové skupině

40 až 44 let byla dokonce operována téměř každá druhá hospitalizovaná žena. Podíl neodkladných operací narůstal u obou pohlaví s věkem.

Nejvyšší podíl operací byl zaznamenán na oddělení plastické chirurgie (79,9 %), kde lze operaci v souvislosti s hospitalizací jistě předpokládat a na oddělení léčby popálenin, zde jsou také nejčastější neodkladné operace související zřejmě s kritickým stavem pacienta, což potvrzuje i nejdelší průměrná ošetrovací doba (20,9 % neodkladných operací; ošetrovací doba 15,1 dne). Na oddělení traumatologie vyžadovala asi pětina hospitalizací neodkladnou operaci. Kolem 70 % operativních zákroků z celkového počtu hospitalizací bylo evidováno také na odděleních neurochirurgie, očním a ortopedie.

Nejčastější operační diagnózou byla katarakta (dg. H25, H26) na níž bylo operováno 5,9 % případu. Poměrně časté byly také operace kýly (dg. K40-D46) a chronického onemocnění mandlí a adenoidní tkáně (4,6 % resp. 4,0 %). Pozitivně lze jistě hodnotit nízký výskyt pooperačních komplikací u nejčastějších operačních diagnóz, které nepřesáhly 30 % - nejvyšší u paralytického ilea a střevní neprůchodnosti dg. K56 a velmi nízký rozsah nemocničních nákaz (maximum 3,1 % případu u dg. C18 ZN tlustého střeva).

Z hlediska regionálního rozložení se počet hospitalizací, evidovaných podle kraje bydliště pacienta, na 1 000 obyvatel pohyboval v rozmezí od 214,1 v Královéhradeckém kraji do 254,8 v kraji Ústeckém. Největší regionální rozdíly byly zjištěny v hospitalizacích pro poruchy duševní a poruchy chování. Nejvyšší relace byla zaznamenána v Ústeckém kraji 5,0 hospitalizací na 1 000 obyvatel zatímco na Vysočině to bylo 1,7 případu. Tato situace je zřejmě ovlivněna nejen výskytem duševních onemocnění v dané oblasti, ale i dostupností péče a kvalitou poskytovaných služeb.

Mimo kraj trvalého bydliště bylo evidováno 12,9 % hospitalizací. Více než třetina hospitalizovaných v Hlavním městě Praha (přesně 35,6 %) pocházela z jiných krajů, nejčastěji z kraje Středočeského, což je způsobeno nejen přirozenou spádovou oblastí (dojíždka do zaměstnání a škol), ale i rozsáhlou sítí zdravotnických zařízení a spektrem poskytovaných služeb, stejně jako koncentrací špičkových zdravotnických zařízení. Hranici 10 % hospitalizovaných obyvatel z jiného kraje překročili také v regionech Královéhradeckém, Jihomoravském, Olomouckém a Libereckém. Naopak nejvíce vyhledávali péči mimo kraj trvalého bydliště obyvatelé Středočeského kraje a Vysočiny.

Na základně zjištěných údajů lze říci, že pacienti svůj pobyt v nemocnici obvykle dopředu plánují (40,6 %) a jsou přijímáni nejčastěji na doporučení lékaře specialisty, téměř výhradně z léčebných důvodů (85,7 % případu). Méně časté jsou neodkladné

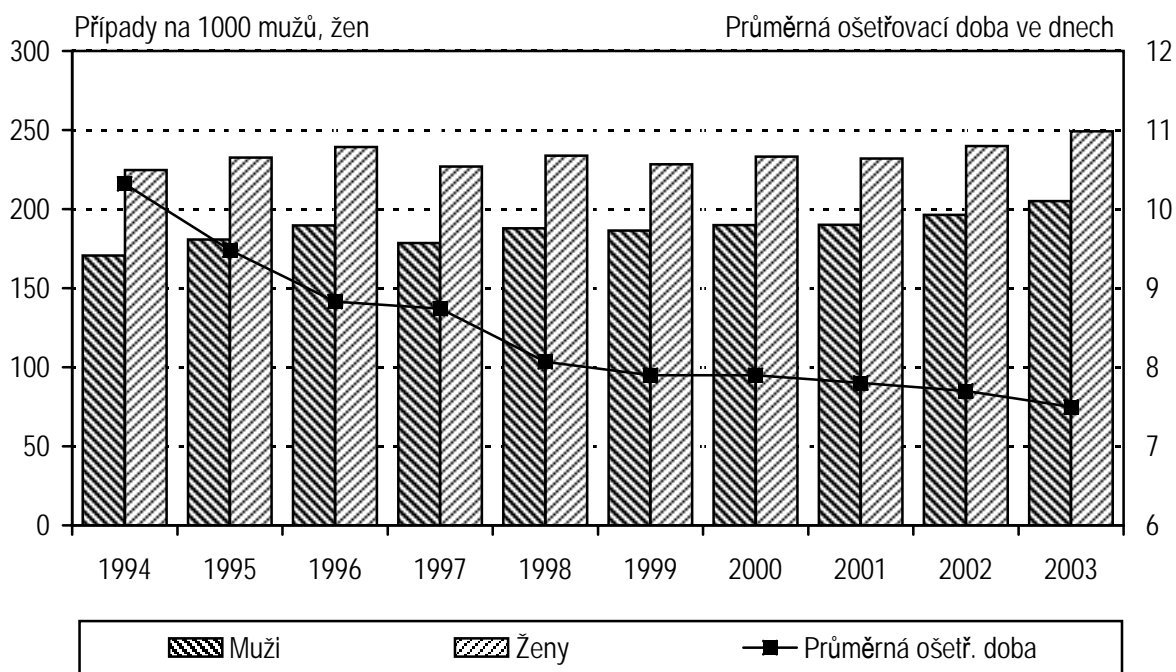
hospitalizace (28,2 %), či doporučení praktických lékařů. Většina pacientů je propuštěna do domácího ošetřování (tj. 84,2 %) a zhruba polovina jich dochází dočasně, asi pětina trvale, do ambulantního zařízení zajišťujícího následnou péči.

V roce 2003 bylo v nemocnicích evidováno 195 651 hospitalizací pro úrazy, z toho ve více než jednom tisíci případech (přesně 1 484 hospitalizací) se jednalo o cizince s přechodným pobytem. Úrazy vyžadující hospitalizaci byly častější u mužů než u žen (59,1 % resp. 40,9 %). Zatímco muži byli hospitalizováni kvůli zranění zejména ve věku od 20 do 29 let a nejvyšší podíl operací byl ve věku 25 - 49 let; ženy utrpěly závažné úrazy vyžadující hospitalizaci spíše v pokročilejším věku, v 70 a více letech, s maximem ve věku od 75 do 79 let; stavy vyžadující operaci byly častější také ve vyšším věku od 45 do 69 let. Nejčastěji byli hospitalizováni pacienti s nitrolebním poraněním a zlomeninami stehenní kosti a jiných částí končetin.

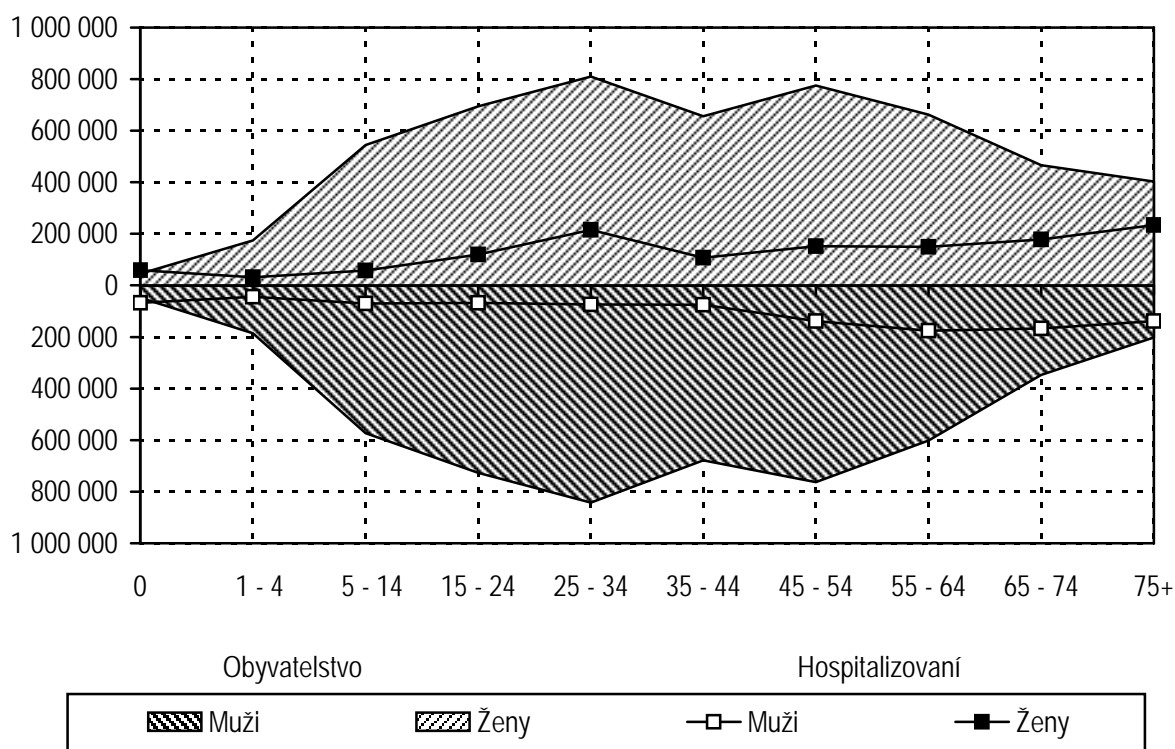
Ve více než třetině případů hospitalizací pro úrazy vyžadoval zdravotní stav pacienta operační zásah, 15,3 % operací bylo neodkladných. Nejčastější vnější příčinou úrazu byly pády a dopravní nehody. Těžkým zraněním v nemocnicích podlehl 14 osob z 1 000 hospitalizovaných na vnější příčiny úrazu.

Dětské úrazy měly podíl 15,9 % ze všech hospitalizací pro poranění a úrazy a operace byla provedena ve čtvrtině případů (neodkladné 15,9 % a ostatní operace 10 %). Senioři (ve věku 65 let a starší) se podíleli na hospitalizacích pro úrazy 23,8 %, přičemž neodkladných operací byl zhruba stejný podíl jako u dětí (16,8 %), významně vyšší byl však podíl ostatních operací (18,4 %). Také průměrná ošetrovací doba populace v poproduktivním věku byla 3,5krát vyšší (13,0 dne) než průměrná ošetrovací doba u dětské populace (3,7 dne).

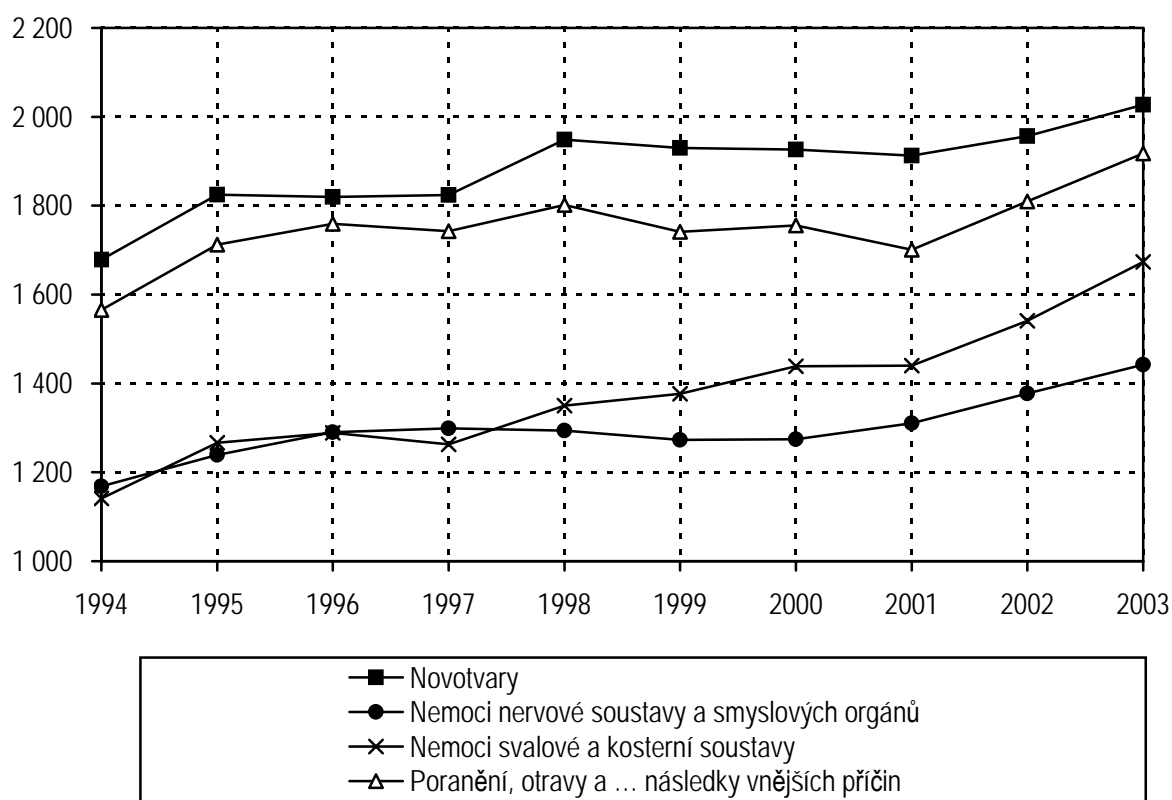
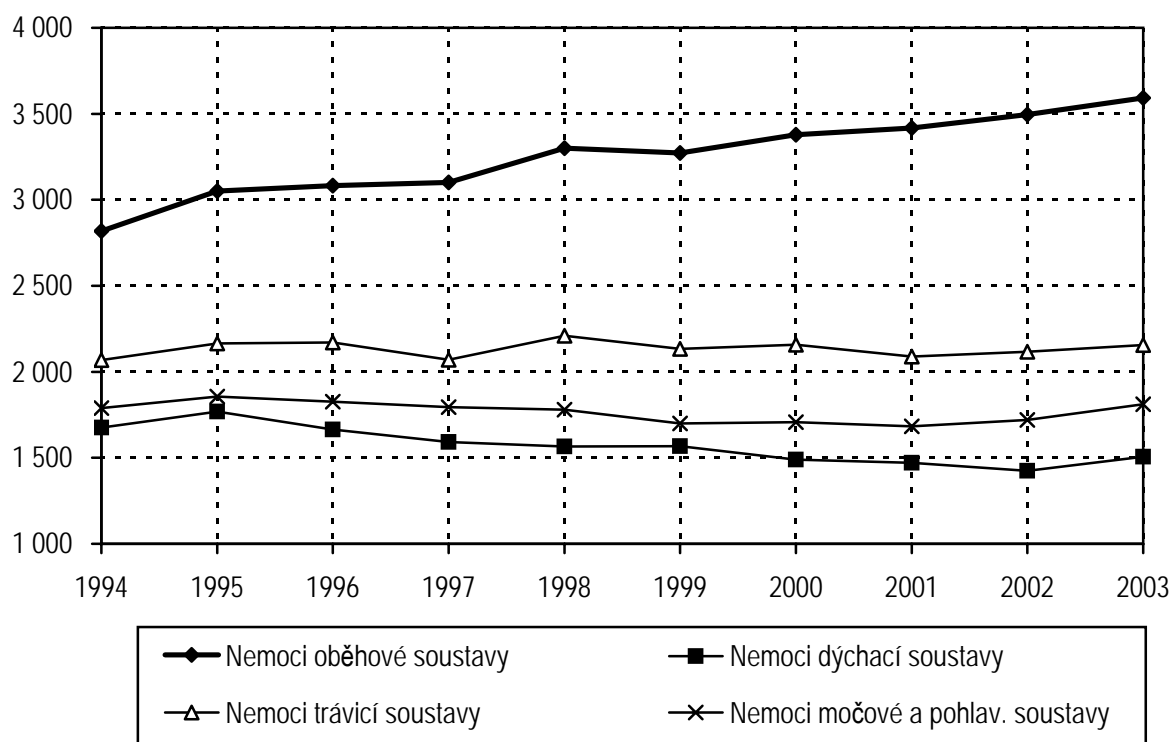
1.1 Vývoj hospitalizovanosti a průměrné ošetrovací doby v letech 1994 - 2003



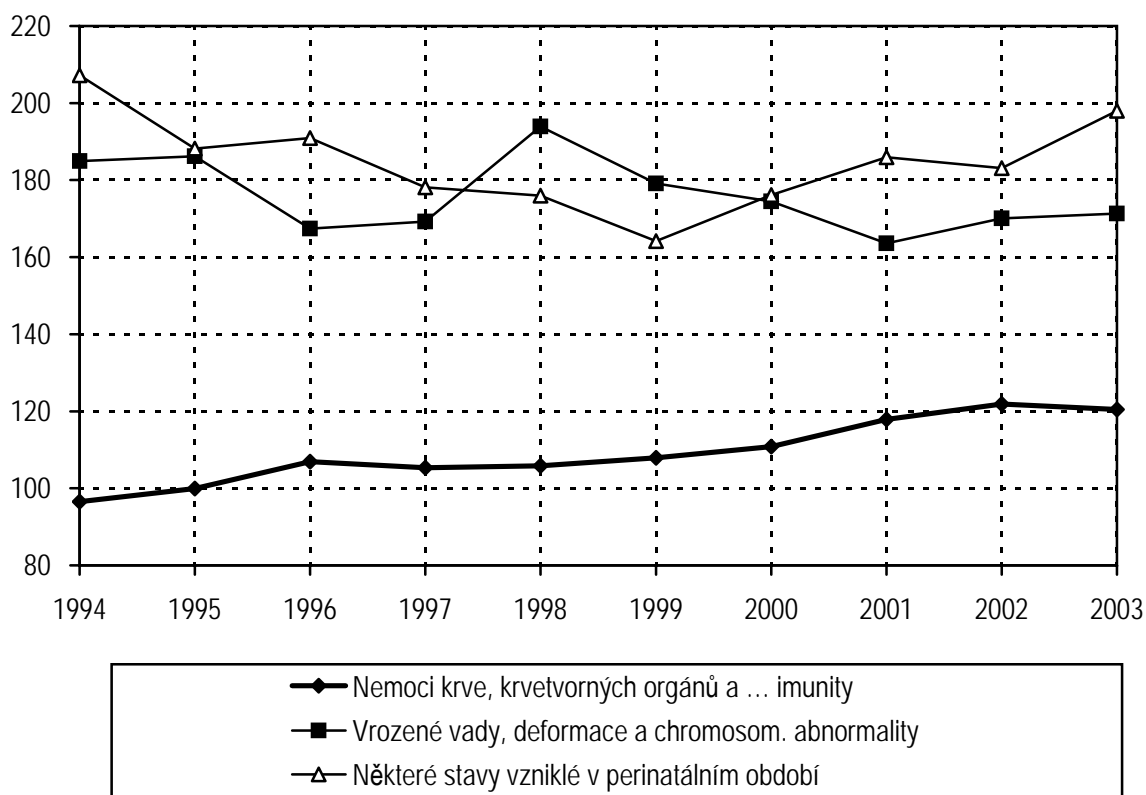
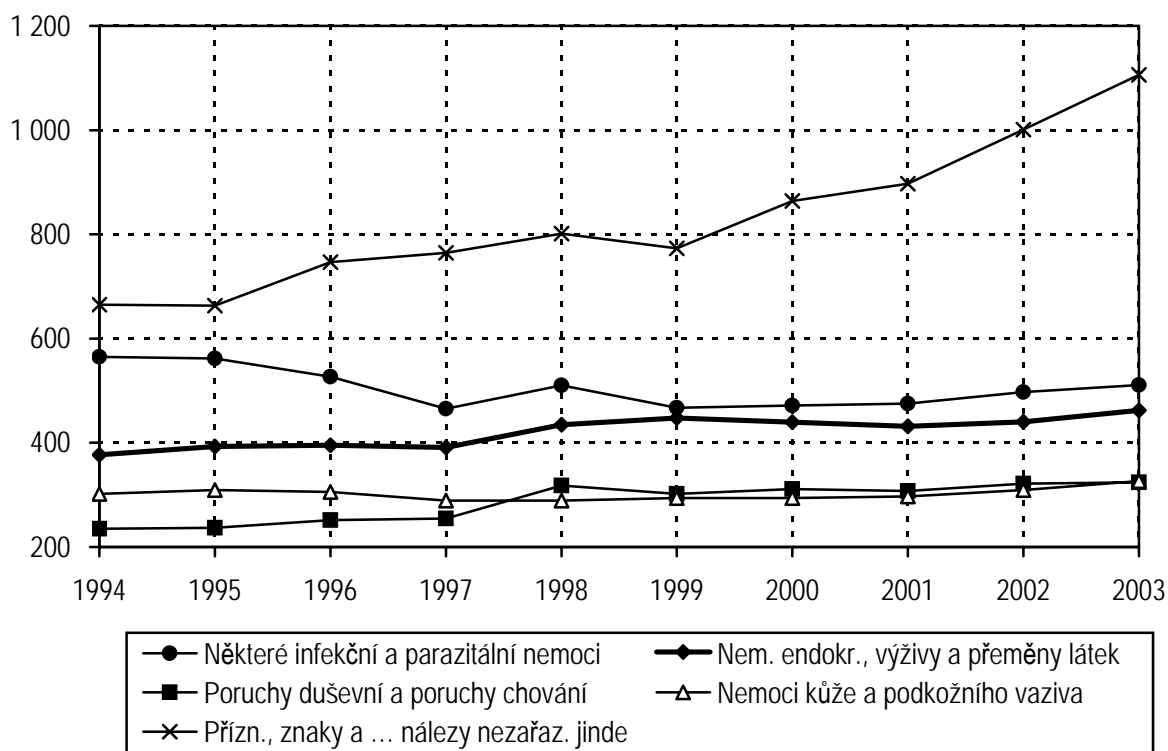
1.2 Věkové složení obyvatelstva a hospitalizovaných



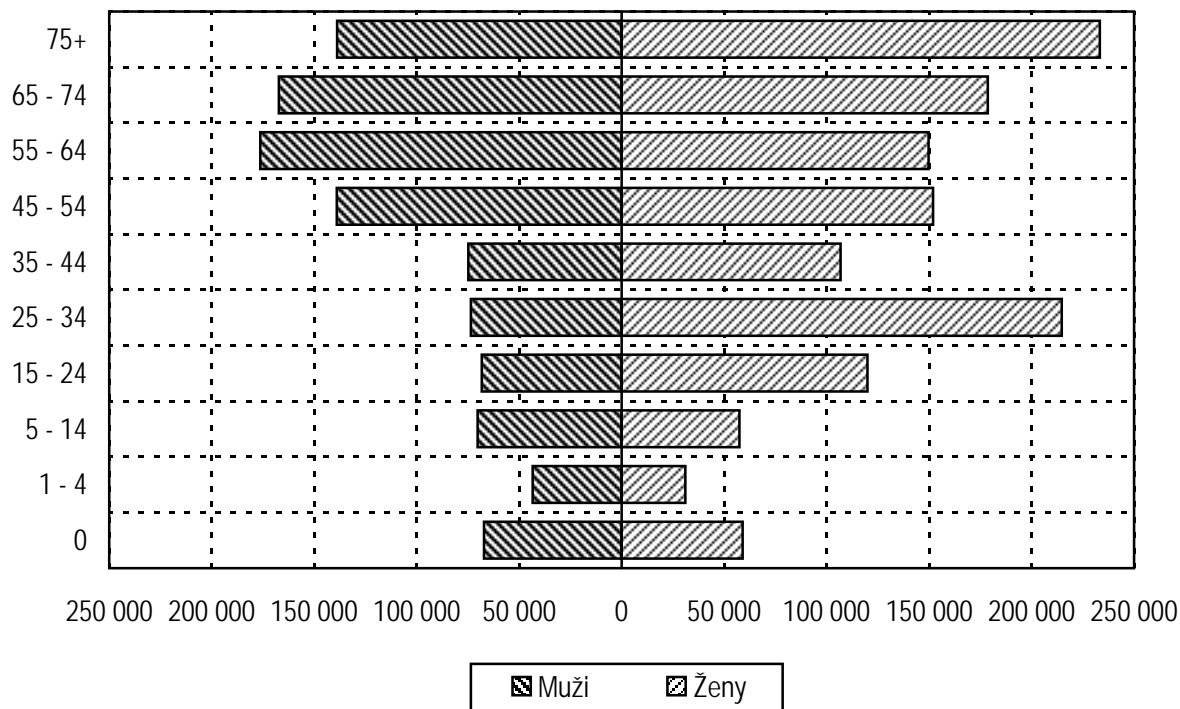
1.3 Vývoj příčin hospitalizovanosti na 100 000 obyvatel



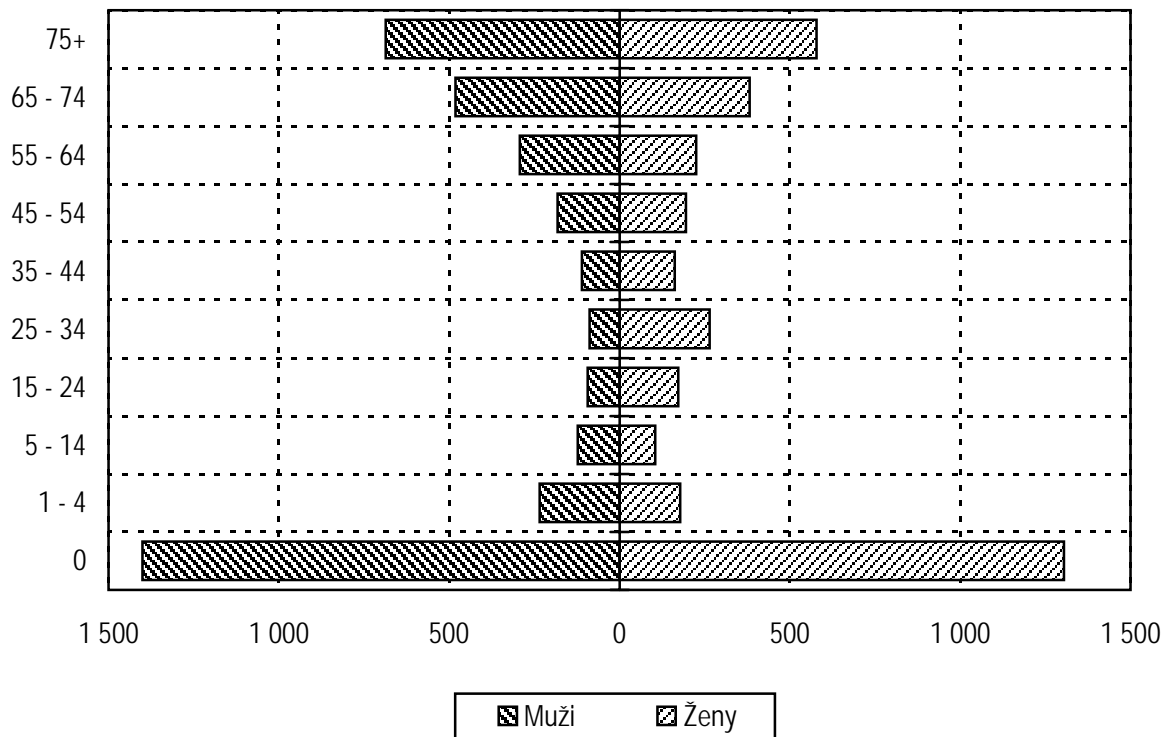
1.3 Vývoj příčin hospitalizovanosti na 100 000 obyvatel



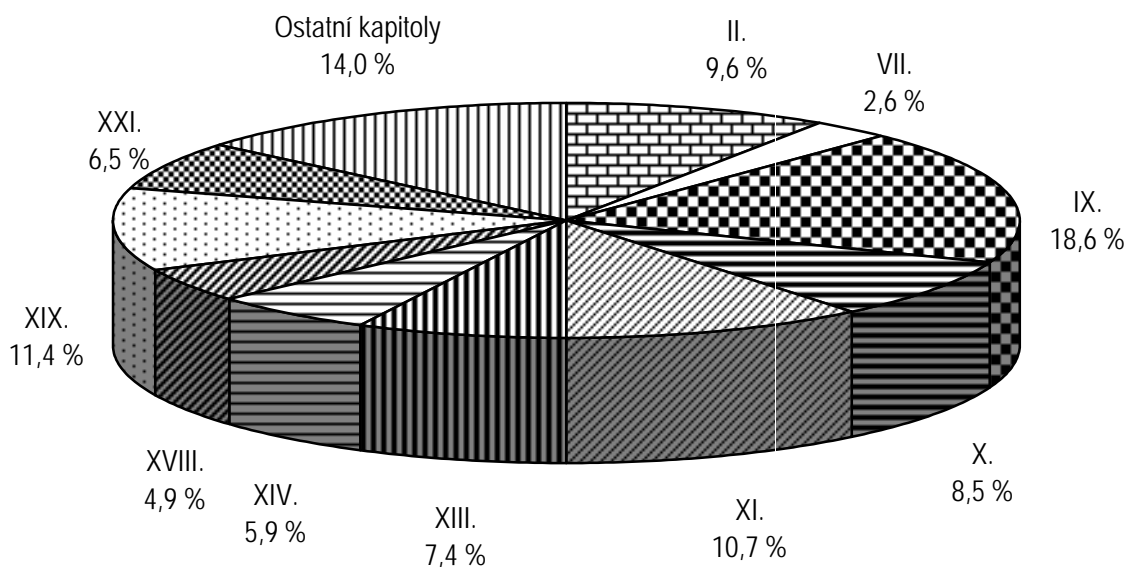
1.4 Věkové složení hospitalizovaných



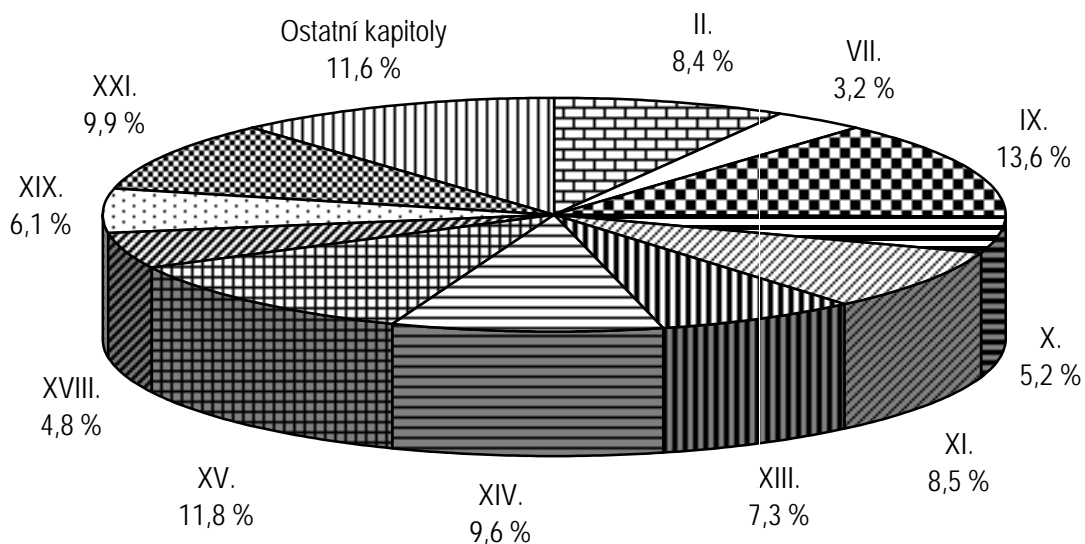
1.5 Počet hospitalizovaných na 1000 obyvatel



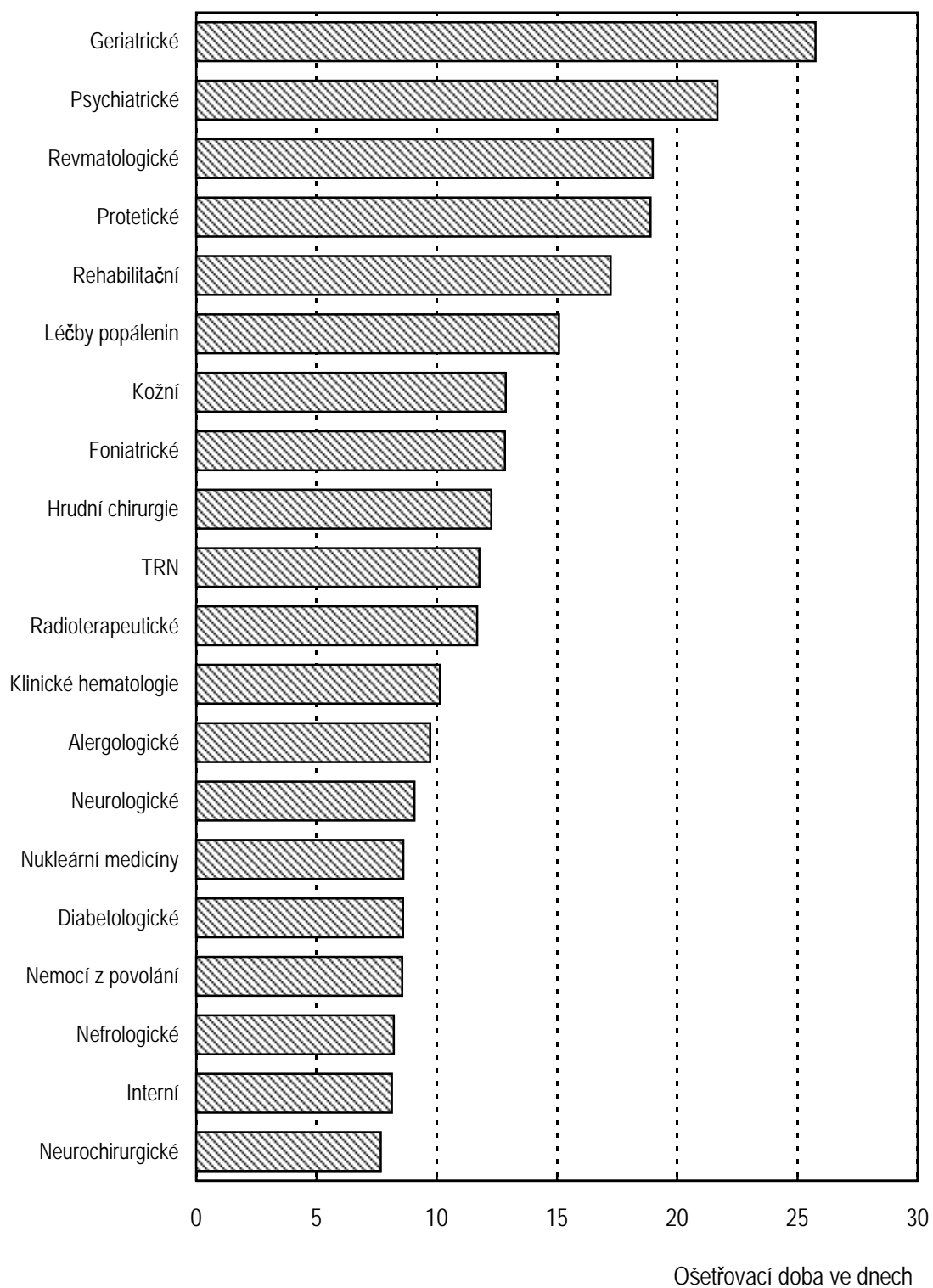
1.6 Struktura hospitalizovaných podle kapitol MKN-10 - muži



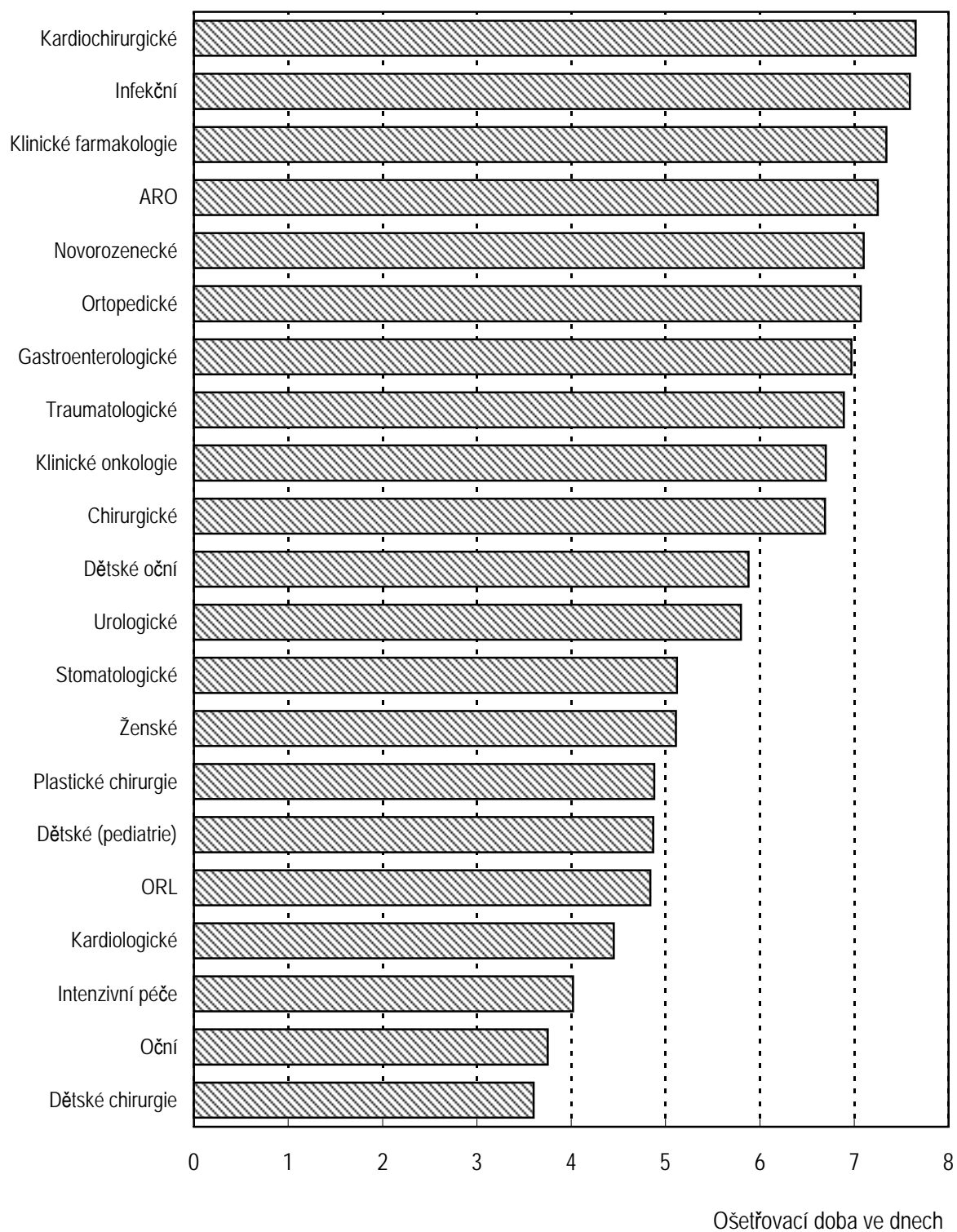
1.7 Struktura hospitalizovaných podle kapitol MKN-10 - ženy



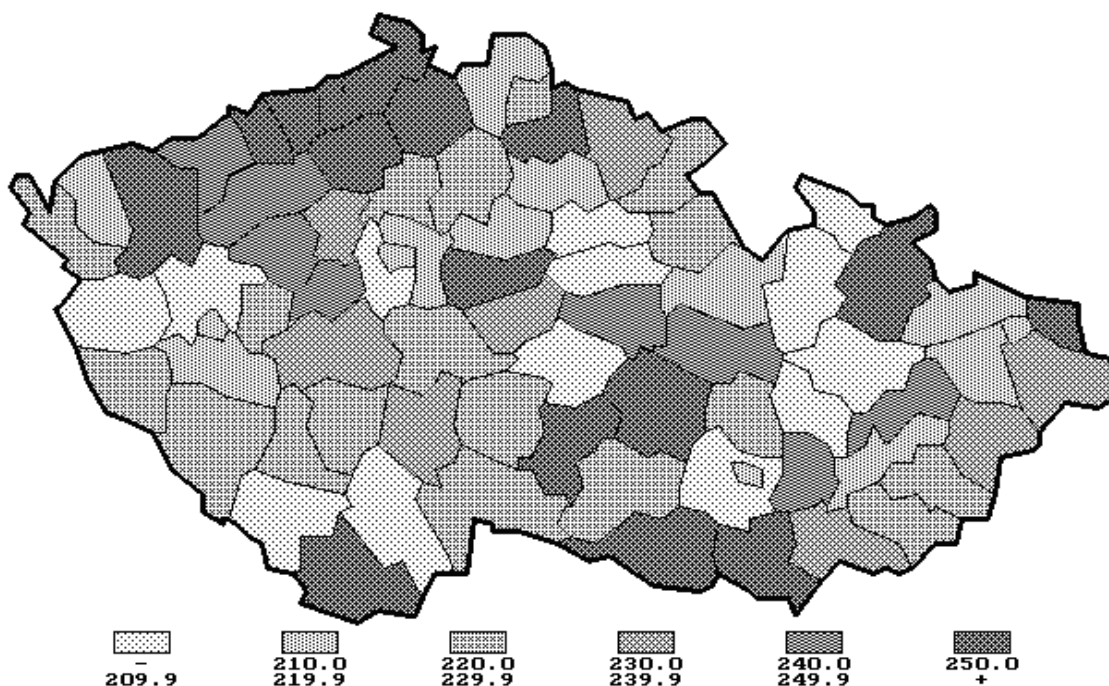
1.8 Průměrná ošetrovací doba podle oddělení



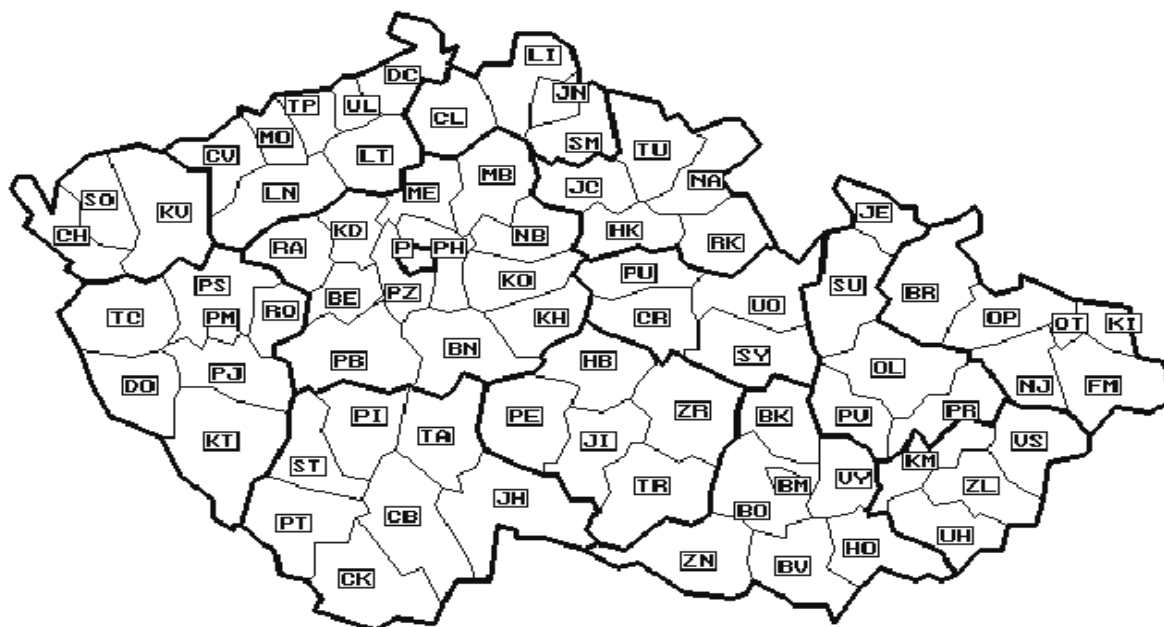
1.8 Průměrná ošetrovací doba podle oddělení



1.9 Hospitalizovaní podle okresu bydliště na 1000 obyvatel



1.10 Okresy České republiky



2.1 Přehled hospitalizovaných od roku 1981

Rok	Počet případů				Průměrná ošetřovací doba
	muži	ženy	celkem	na 100 000 obyv.	
1981	803 212	1 109 575	1 912 787	18 565,0	16,3
1986	796 661	1 120 909	1 917 570	18 543,8	13,5
1992	733 879	1 058 232	1 792 111	17 369,1	11,8
1993	773 248	1 106 022	1 879 270	18 191,3	11,6
1994	856 567	1 194 243	2 050 810	19 841,1	10,3
1995	907 012	1 234 812	2 141 824	20 732,5	9,5
1996	907 000	1 221 064	2 128 064	20 630,1	9,2
1997	894 226	1 200 878	2 095 104	20 333,6	8,7
1998	941 006	1 236 444	2 177 450	21 150,7	8,1
1999	932 978	1 206 125	2 139 103	20 802,8	7,9
2000	949 081	1 228 942	2 178 023	21 202,5	7,9
2001	949 524	1 222 463	2 171 987	21 156,0	7,8
2002	974 861	1 256 063	2 230 924	21 870,1	7,7
2003	1 018 667	1 304 401	2 323 068	22 771,5	7,5

Pozn.: Do roku 1997 jsou uvedené údaje jen za rezort zdravotnictví, od roku 1998 za všechny rezorty

2.2 Vývoj hospitalizovaných v letech 2000 - 2003 podle kapitol MKN-10

Kapitola MKN-10	2000	2001	2002	2003
	Počet případů absolutně			
I. Některé infekční a parazitární nemoci	48 442	48 779	50 754	52 090
II. Novotvary	197 861	196 350	199 603	206 790
III. Nemoci krve, krevtovorných orgánů a imunity	11 386	12 103	12 435	12 289
IV. Nemoci endokrinní, výživy a přeměny látek	45 173	44 336	44 916	47 167
V. Poruchy duševní a poruchy chování	31 964	31 590	32 822	33 063
VI. Nemoci nervové soustavy	52 444	53 818	56 339	59 434
VII. Nemoci oka a očních adnex	61 773	63 664	66 494	69 091
VIII. Nemoci ucha a bradavkového výběžku	16 697	17 055	17 657	18 584
IX. Nemoci oběhové soustavy	347 116	350 816	356 527	366 459
X. Nemoci dýchací soustavy	152 983	151 095	145 334	153 634
XI. Nemoci trávicí soustavy	221 588	214 399	215 867	219 847
XII. Nemoci kůže a podkožního vaziva	30 174	30 516	31 547	33 329
XIII. Nemoci svalové a kosterní soustavy a pojivové tkáně	147 761	147 869	157 155	170 694
XIV. Nemoci močové a pohlavní soustavy	175 440	172 752	175 506	184 766
XV. Těhotenství, porod a šestinedělí	152 001	151 515	154 116	154 486
XVI. Některé stavy vzniklé v perinatálním období	18 087	19 087	18 676	20 195
XVII. Vrozené vady, deformace a chromosomální abnormality	17 922	16 793	17 354	17 474
XVIII. Příznaky, znaky a nálezy nezařazené jinde	88 738	92 100	102 105	112 864
XIX. Poranění, otravy a následky vnějších příčin	180 338	174 604	184 620	195 597
XXI. Faktory ovlivňující zdravotní stav a kontakt se zdravotnickými službami	180 135	182 746	191 097	195 215
Celkem	2 178 023	2 171 987	2 230 924	2 323 068

2.2 Vývoj hospitalizovaných v letech 2000 - 2003 podle kapitol MKN-10

Kapitola MKN-10	2000	2001	2002	2003
	Počet případů na 100 000 obyvatel			
I. Některé infekční a parazitární nemoci	471,6	475,1	497,6	510,6
II. Novotvary	1 926,1	1 912,5	1 956,7	2 027,0
III. Nemoci krve, krevtovorných orgánů a imunity	110,8	117,9	121,9	120,5
IV. Nemoci endokrinní, výživy a přeměny látek	439,7	431,8	440,3	462,3
V. Poruchy duševní a poruchy chování	311,2	307,7	321,8	324,1
VI. Nemoci nervové soustavy	510,5	524,2	552,3	582,6
VII. Nemoci oka a očních adnex	601,3	620,1	651,9	677,3
VIII. Nemoci ucha a bradavkového výběžku	162,5	166,1	173,1	182,2
IX. Nemoci oběhové soustavy	3 379,1	3 417,1	3 495,1	3 592,2
X. Nemoci dýchací soustavy	1 489,2	1 471,7	1 424,7	1 506,0
XI. Nemoci trávicí soustavy	2 157,1	2 088,3	2 116,2	2 155,0
XII. Nemoci kůže a podkožního vaziva	293,7	297,2	309,3	326,7
XIII. Nemoci svalové a kosterní soustavy a pojivové tkáně	1 438,4	1 440,3	1 540,6	1 673,2
XIV. Nemoci močové a pohlavní soustavy	1 707,9	1 682,7	1 720,5	1 811,1
XV. Těhotenství, porod a šestinedělí	2 882,5	2 875,1	2 943,3	1 514,3
XVI. Některé stavy vzniklé v perinatálním období	176,1	185,9	183,1	198,0
XVII. Vrozené vady, deformace a chromosomální abnormality	174,5	163,6	170,1	171,3
XVIII. Příznaky, znaky a nálezy nezařazené jinde	863,8	897,1	1 001,0	1 106,3
XIX. Poranění, otravy a následky vnějších příčin	1 755,5	1 700,7	1 809,9	1 917,3
XXI. Faktory ovlivňující zdravotní stav a kontakt se zdravotnickými službami	1 753,6	1 780,0	1 873,4	1 913,6
Celkem	21 202,5	21 156,0	21 870,1	22 771,5

Pozn.: Těhotenství, porod a šestinedělí na 100 000 žen

2.2 Vývoj hospitalizovaných v letech 2000 - 2003 podle kapitol MKN-10

Kapitola MKN-10	2000	2001	2002	2003
	Průměrná ošetrovací doba			
I. Některé infekční a parazitární nemoci	9,3	9,0	8,4	8,2
II. Novotvary	9,6	9,5	9,3	9,0
III. Nemoci krve, krevtovorných orgánů a imunity	9,0	9,0	8,7	8,6
IV. Nemoci endokrinní, výživy a přeměny látek	10,8	10,7	10,6	10,4
V. Poruchy duševní a poruchy chování	16,0	15,8	15,3	16,0
VI. Nemoci nervové soustavy	8,4	8,3	8,0	7,7
VII. Nemoci oka a očních adnex	4,6	4,3	4,0	3,8
VIII. Nemoci ucha a bradavkového výběžku	7,1	7,1	7,0	6,7
IX. Nemoci oběhové soustavy	10,0	9,7	9,8	9,7
X. Nemoci dýchací soustavy	7,3	7,0	7,0	7,0
XI. Nemoci trávicí soustavy	7,0	7,0	7,0	6,8
XII. Nemoci kůže a podkožního vaziva	11,9	11,8	11,4	11,2
XIII. Nemoci svalové a kosterní soustavy a pojivové tkáně	9,5	9,5	9,2	9,0
XIV. Nemoci močové a pohlavní soustavy	5,4	5,3	5,2	5,0
XV. Těhotenství, porod a šestinedělí	5,9	5,9	5,7	5,6
XVI. Některé stavy vzniklé v perinatálním období	10,3	10,5	10,7	10,9
XVII. Vrozené vady, deformace a chromosomální abnormality	6,1	6,1	5,7	5,5
XVIII. Příznaky, znaky a nálezy nezařazené jinde	5,7	5,7	5,8	5,6
XIX. Poranění, otravy a následky vnějších příčin	7,8	7,7	7,6	7,5
XXI. Faktory ovlivňující zdravotní stav a kontakt se zdravotnickými službami	5,3	5,1	5,0	5,0
Celkem	7,9	7,8	7,7	7,5

3.1 Hospitalizovaní podle příčin hospitalizace a pohlaví

Kapitola MKN-10	Počet případů hospitalizace		Průměrná ošetřovací doba	Průměrný věk
	absolutně	na 100 000 mužů		
	Muži			
I. Některé infekční a parazitární nemoci	25 378	510,8	8,4	31,2
II. Novotvary	97 587	1 964,2	9,1	60,5
III. Nemoci krve, krvetvorných orgánů a imunity	5 084	102,3	8,4	48,3
IV. Nemoci endokrinní, výživy a přeměny látek	19 157	385,6	11,2	54,5
V. Poruchy duševní a poruchy chování	17 014	342,5	13,8	36,4
VI. Nemoci nervové soustavy	28 473	573,1	7,7	45,3
VII. Nemoci oka a očních adnex	26 710	537,6	3,9	60,8
VIII. Nemoci ucha a bradavkového výběžku	9 470	190,6	6,6	34,6
IX. Nemoci oběhové soustavy	189 536	3 815,0	8,5	64,2
X. Nemoci dýchací soustavy	86 285	1 736,7	6,9	32,6
XI. Nemoci trávicí soustavy	109 074	2 195,4	6,6	48,1
XII. Nemoci kůže a podkožního vaziva	16 904	340,2	11,4	43,0
XIII. Nemoci svalové a kosterní soustavy a pojivové tkáně	75 783	1 525,4	8,2	49,1
XIV. Nemoci močové a pohlavní soustavy	59 611	1 199,9	6,1	51,4
XVI. Některé stavy vzniklé v perinatálním období	11 000	221,4	10,8	0,0
XVII. Vrozené vady, deformace a chromosomální abnormality	9 902	199,3	5,3	9,5
XVIII. Příznaky, znaky a nálezy nezařazené jinde	50 075	1 007,9	5,5	44,1
XIX. Poranění, otravy a následky vnějších příčin	115 621	2 327,2	6,5	36,9
XXI. Faktory ovlivňující zdravotní stav a kontakt se zdravotnickými službami	66 003	1 328,5	5,5	18,1
Celkem	1 018 667	20 503,8	7,5	46,5

3.1 Hospitalizovaní podle příčin hospitalizace a pohlaví

Kapitola MKN-10	Počet případů hospitalizace		Průměrná ošetřovací doba	Průměrný věk
	absolutně	na 100 000 žen		
	Ženy			
I. Některé infekční a parazitární nemoci	26 712	510,4	8,0	36,3
II. Novotvary	109 203	2 086,6	8,9	56,9
III. Nemoci krve, krvetvorných orgánů a imunity	7 205	137,7	8,8	57,8
IV. Nemoci endokrinní, výživy a přeměny látek	28 010	535,2	9,9	58,0
V. Poruchy duševní a poruchy chování	16 049	306,7	18,3	43,0
VI. Nemoci nervové soustavy	30 961	591,6	7,8	48,9
VII. Nemoci oka a očních adnex	42 381	809,8	3,7	66,7
VIII. Nemoci ucha a bradavkového výběžku	9 114	174,1	6,9	42,0
IX. Nemoci oběhové soustavy	176 923	3 380,6	10,9	69,4
X. Nemoci dýchací soustavy	67 349	1 286,9	7,1	35,5
XI. Nemoci trávicí soustavy	110 773	2 116,6	6,9	51,3
XII. Nemoci kůže a podkožního vaziva	16 425	313,8	11,0	47,0
XIII. Nemoci svalové a kosterní soustavy a pojivové tkáně	94 911	1 813,5	9,7	55,9
XIV. Nemoci močové a pohlavní soustavy	125 155	2 391,4	4,5	46,1
XV. Těhotenství, porod a šestinedělí	154 486	2 951,9	5,6	27,6
XVI. Některé stavy vzniklé v perinatálním období	9 195	175,7	11,2	0,0
XVII. Vrozené vady, deformace a chromosomální abnormality	7 572	144,7	5,7	13,7
XVIII. Příznaky, znaky a nálezy nezařazené jinde	62 789	1 199,8	5,7	45,3
XIX. Poranění, otravy a následky vnějších příčin	79 976	1 528,2	8,9	50,2
XXI. Faktory ovlivňující zdravotní stav a kontakt se zdravotnickými službami	129 212	2 469,0	4,8	25,2
Celkem	1 304 401	24 924,2	7,5	47,0

3.1 Hospitalizovaní podle příčin hospitalizace a pohlaví

Kapitola MKN-10	Počet případů hospitalizace		Průměrná ošetřovací doba	Průměrný věk
	absolutně	na 100 000 obyvatel		
	Celkem			
I. Některé infekční a parazitární nemoci	52 090	510,6	8,2	33,9
II. Novotvary	206 790	2 027,0	9,0	58,6
III. Nemoci krve, krvetvorných orgánů a imunity	12 289	120,5	8,6	53,9
IV. Nemoci endokrinní, výživy a přeměny látek	47 167	462,3	10,4	56,6
V. Poruchy duševní a poruchy chování	33 063	324,1	16,0	39,6
VI. Nemoci nervové soustavy	59 434	582,6	7,7	47,2
VII. Nemoci oka a očních adnex	69 091	677,3	3,8	64,4
VIII. Nemoci ucha a bradavkového výběžku	18 584	182,2	6,7	38,2
IX. Nemoci oběhové soustavy	366 459	3 592,2	9,7	66,7
X. Nemoci dýchací soustavy	153 634	1 506,0	7,0	33,9
XI. Nemoci trávicí soustavy	219 847	2 155,0	6,8	49,7
XII. Nemoci kůže a podkožního vaziva	33 329	326,7	11,2	45,0
XIII. Nemoci svalové a kosterní soustavy a pojivové tkáně	170 694	1 673,2	9,0	52,9
XIV. Nemoci močové a pohlavní soustavy	184 766	1 811,1	5,0	47,8
XV. Těhotenství, porod a šestinedělí	154 486	1 514,3	5,6	27,6
XVI. Některé stavy vzniklé v perinatálním období	20 195	198,0	10,9	0,0
XVII. Vrozené vady, deformace a chromosomální abnormality	17 474	171,3	5,5	11,3
XVIII. Příznaky, znaky a nálezy nezařazené jinde	112 864	1 106,3	5,6	44,8
XIX. Poranění, otravy a následky vnějších příčin	195 597	1 917,3	7,5	42,3
XXI. Faktory ovlivňující zdravotní stav a kontakt se zdravotnickými službami	195 215	1 913,6	5,0	22,8
Celkem	2 323 068	22 771,5	7,5	46,8

3.2 Hospitalizovaní podle kapitol MKN-10, věkových skupin a pohlaví

Kapitola MKN-10	Věková skupina						
	0	1 - 4	5 - 14	15 - 24	25 - 34	35 - 44	
	Muži						
I.	a	1 637	3 640	3 831	3 627	2 456	1 663
	b	9 492	17 049	22 236	28 526	20 749	16 896
	c	5,8	4,7	5,8	7,9	8,5	10,2
II.	a	222	879	1 747	2 011	2 856	3 999
	b	1 249	5 290	11 120	13 329	21 340	35 177
	c	5,6	6,0	6,4	6,6	7,5	8,8
III.	a	230	283	543	328	209	313
	b	1 394	2 241	3 024	2 020	1 702	2 805
	c	6,1	7,9	5,6	6,2	8,1	9,0
IV.	a	182	413	1 101	886	827	1 159
	b	1 630	2 537	6 500	5 261	5 441	9 172
	c	9,0	6,1	5,9	5,9	6,6	7,9
V.	a	63	322	1 815	3 200	2 993	2 687
	b	429	1 991	26 810	39 453	40 474	37 140
	c	6,8	6,2	14,8	12,3	13,5	13,8
VI.	a	357	965	2 530	2 222	2 810	3 231
	b	3 729	5 863	17 575	15 705	17 209	20 436
	c	10,5	6,1	7,0	7,1	6,1	6,3
VII.	a	162	488	1 210	629	814	1 027
	b	632	1 879	9 143	3 324	3 910	4 359
	c	3,9	3,9	7,6	5,3	4,8	4,2
VIII.	a	443	946	1 711	740	766	822
	b	2 985	4 231	7 699	5 293	5 309	6 037
	c	6,7	4,5	4,5	7,2	6,9	7,3
IX.	a	98	153	1 177	2 215	3 423	7 091
	b	634	586	4 842	12 068	19 143	44 362
	c	6,5	3,8	4,1	5,5	5,6	6,3
X.	a	5 098	17 545	14 955	6 368	4 649	3 998
	b	33 278	60 194	53 836	40 252	28 279	27 976
	c	6,5	3,4	3,6	6,3	6,1	7,0
XI.	a	1 770	3 458	7 867	7 414	9 244	10 764
	b	7 420	11 089	33 189	40 381	51 447	67 480
	c	4,2	3,2	4,2	5,5	5,6	6,3

3.2 Hospitalizovaní podle kapitol MKN-10, věkových skupin a pohlaví

Věková skupina					Celkem	Kapitola MKN-10	
45 - 54	55 - 64	65 - 74	75 - 84	85+			
Muži							
2 282	2 344	2 005	1 605	288	25 378	a	I.
26 126	27 093	24 287	18 407	3 424	214 285	b	
11,5	11,6	12,1	11,5	11,9	8,4	c	
14 473	26 300	27 454	15 876	1 770	97 587	a	II.
132 089	240 784	256 671	152 361	17 606	887 016	b	
9,1	9,2	9,4	9,6	10,0	9,1	c	
506	721	887	895	169	5 084	a	III.
4 245	6 230	8 443	8 987	1 593	42 684	b	
8,4	8,6	9,5	10,0	9,4	8,4	c	
2 983	4 469	3 978	2 729	430	19 157	a	IV.
31 400	56 082	54 513	36 693	5 523	214 752	b	
10,5	12,6	13,7	13,5	12,8	11,2	c	
2 915	1 576	736	569	138	17 014	a	V.
39 080	23 297	11 662	10 703	3 017	234 056	b	
13,4	14,8	15,9	18,8	21,9	13,8	c	
5 213	4 854	3 713	2 292	286	28 473	a	VI.
35 245	40 628	35 126	23 904	3 136	218 556	b	
6,8	8,4	9,5	10,4	11,0	7,7	c	
2 712	5 034	7 051	6 717	866	26 710	a	VII.
11 334	18 314	24 860	23 433	3 110	104 298	b	
4,2	3,6	3,5	3,5	3,6	3,9	c	
1 347	1 533	847	292	23	9 470	a	VIII.
9 812	11 781	6 530	2 427	235	62 339	b	
7,3	7,7	7,7	8,3	10,2	6,6	c	
26 655	47 456	53 107	40 702	7 459	189 536	a	IX.
181 846	360 728	463 025	428 484	98 404	1 614 122	b	
6,8	7,6	8,7	10,5	13,2	8,5	c	
6 487	8 485	9 191	7 788	1 721	86 285	a	X.
55 910	83 453	100 802	89 531	19 634	593 145	b	
8,6	9,8	11,0	11,5	11,4	6,9	c	
19 026	20 210	16 191	11 197	1 933	109 074	a	XI.
131 358	145 229	124 869	94 195	18 094	724 751	b	
6,9	7,2	7,7	8,4	9,4	6,6	c	

3.2 Hospitalizovaní podle kapitol MKN-10, věkových skupin a pohlaví

Kapitola MKN-10	Věková skupina						
	0	1 - 4	5 - 14	15 - 24	25 - 34	35 - 44	
	Muži						
XII.	a	309	667	1 343	2 173	1 900	1 754
	b	1 556	3 359	8 456	18 925	17 216	19 353
	c	5,0	5,0	6,3	8,7	9,1	11,0
XIII.	a	48	434	1 701	5 347	9 435	10 608
	b	403	2 178	10 644	27 983	54 829	74 753
	c	8,4	5,0	6,3	5,2	5,8	7,1
XIV.	a	1 123	2 236	3 614	3 255	3 863	4 416
	b	6 168	7 598	14 425	14 830	17 781	22 035
	c	5,5	3,4	4,0	4,6	4,6	5,0
XVI.	a	10 957	32	11	-	-	-
	b	118 131	102	30	-	-	-
	c	10,8	3,2	2,7	-	-	-
XVII.	a	2 226	2 595	3 272	907	220	163
	b	13 542	11 268	15 773	5 529	1 601	1 440
	c	6,1	4,3	4,8	6,1	7,3	8,8
XVIII.	a	1 812	3 014	6 644	4 114	3 077	3 413
	b	8 118	11 687	25 701	17 028	12 334	15 346
	c	4,5	3,9	3,9	4,1	4,0	4,5
XIX.	a	1 129	4 541	13 516	20 224	19 497	14 575
	b	3 875	16 936	54 422	102 619	106 134	91 451
	c	3,4	3,7	4,0	5,1	5,4	6,3
XXI.	a	39 220	844	1 612	2 553	4 583	3 100
	b	197 612	2 542	5 636	11 034	18 455	15 139
	c	5,0	3,0	3,5	4,3	4,0	4,9
Celkem	a	67 086	43 455	70 200	68 213	73 622	74 783
	b	412 277	168 620	331 061	403 560	443 353	511 357
	c	6,2	3,9	4,7	5,9	6,0	6,8

3.2 Hospitalizovaní podle kapitol MKN-10, věkových skupin a pohlaví

Věková skupina					Celkem	Kapitola MKN-10	
45 - 54	55 - 64	65 - 74	75 - 84	85+			
Muži							
2 749	2 597	1 781	1 374	257	16 904	a	XII.
35 155	36 425	26 736	21 166	3 667	192 014	b	
12,8	14,0	15,0	15,4	14,3	11,4	c	
17 243	15 681	9 791	5 135	360	75 783	a	XIII.
142 156	139 605	101 855	60 382	5 110	619 898	b	
8,2	8,9	10,4	11,8	14,2	8,2	c	
8 093	11 493	12 660	7 836	1 022	59 611	a	XIV.
44 757	70 027	88 955	64 035	10 487	361 098	b	
5,5	6,1	7,0	8,2	10,3	6,1	c	
-	-	-	-	-	11 000	a	XVI.
-	-	-	-	-	118 263	b	
-	-	-	-	-	10,8	c	
195	184	94	37	9	9 902	a	XVII.
1 134	1 148	561	237	39	52 272	b	
5,8	6,2	6,0	6,4	4,3	5,3	c	
6 286	7 049	7 200	6 222	1 244	50 075	a	XVIII.
33 249	43 095	51 594	48 344	9 713	276 209	b	
5,3	6,1	7,2	7,8	7,8	5,5	c	
15 758	11 613	7 295	5 970	1 503	115 621	a	XIX.
115 262	97 291	74 441	68 500	18 158	749 089	b	
7,3	8,4	10,2	11,5	12,1	6,5	c	
4 092	4 639	3 241	1 891	228	66 003	a	XXI.
25 574	33 855	29 815	20 277	2 959	362 898	b	
6,3	7,3	9,2	10,7	13,0	5,5	c	
139 015	176 238	167 222	119 127	19 706	1 018 667	a	Celkem
1 055 732	1 435 065	1 484 745	1 172 066	223 909	7 641 745	b	
7,6	8,1	8,9	9,8	11,4	7,5	c	

3.2 Hospitalizovaní podle kapitol MKN-10, věkových skupin a pohlaví

Kapitola MKN-10	Věková skupina						
	0	1 - 4	5 - 14	15 - 24	25 - 34	35 - 44	
	Ženy						
I.	a	1 317	3 188	3 677	3 917	2 467	1 367
	b	7 425	15 115	21 474	26 418	16 239	11 087
	c	5,6	4,7	5,8	6,7	6,6	8,1
II.	a	220	790	1 677	2 634	5 052	11 096
	b	1 277	4 174	9 043	14 384	31 320	78 835
	c	5,8	5,3	5,4	5,5	6,2	7,1
III.	a	143	262	438	360	264	415
	b	872	1 424	2 762	2 412	1 526	2 800
	c	6,1	5,4	6,3	6,7	5,8	6,8
IV.	a	209	386	1 164	1 213	1 523	1 838
	b	1 913	2 119	7 329	7 947	8 854	11 834
	c	9,2	5,5	6,3	6,6	5,8	6,4
V.	a	50	235	1 187	2 388	2 164	2 305
	b	217	1 329	14 678	31 728	34 720	38 773
	c	4,3	5,7	12,4	13,3	16,0	16,8
VI.	a	292	858	2 201	2 117	2 729	3 294
	b	2 984	4 784	15 577	13 519	15 886	20 016
	c	10,2	5,6	7,1	6,4	5,8	6,1
VII.	a	102	463	1 049	599	648	1 008
	b	465	1 959	7 932	2 705	2 863	4 029
	c	4,6	4,2	7,6	4,5	4,4	4,0
VIII.	a	260	628	1 122	593	653	836
	b	1 597	2 994	5 164	4 086	4 355	5 952
	c	6,1	4,8	4,6	6,9	6,7	7,1
IX.	a	82	147	929	1 419	3 708	5 968
	b	548	628	3 683	7 493	17 884	30 244
	c	6,7	4,3	4,0	5,3	4,8	5,1
X.	a	3 284	11 627	11 745	6 191	3 732	2 888
	b	20 591	40 376	44 977	35 661	21 850	19 068
	c	6,3	3,5	3,8	5,8	5,9	6,6
XI.	a	1 107	2 510	7 277	9 649	9 432	8 726
	b	5 068	8 661	31 568	46 056	47 534	48 577
	c	4,6	3,5	4,3	4,8	5,0	5,6

3.2 Hospitalizovaní podle kapitol MKN-10, věkových skupin a pohlaví

Věková skupina					Celkem	Kapitola MKN-10	
45 - 54	55 - 64	65 - 74	75 - 84	85+			
Ženy							
2 042	2 278	2 718	2 964	777	26 712	a	I.
18 502	24 200	30 575	34 228	9 195	214 458	b	
9,1	10,6	11,3	11,6	11,8	8,0	c	
25 074	23 446	21 513	15 307	2 394	109 203	a	II.
192 277	213 975	216 213	174 748	30 425	966 671	b	
7,7	9,1	10,1	11,4	12,7	8,9	c	
648	768	1 334	2 018	555	7 205	a	III.
4 792	7 323	12 831	21 020	5 554	63 316	b	
7,4	9,5	9,6	10,4	10,0	8,8	c	
3 646	4 877	5 850	6 023	1 281	28 010	a	IV.
26 954	43 404	66 860	83 493	17 065	277 772	b	
7,4	8,9	11,4	13,9	13,3	9,9	c	
3 057	1 658	1 356	1 320	329	16 049	a	V.
57 677	35 606	30 931	35 664	12 666	293 989	b	
18,9	21,5	22,8	27,0	38,5	18,3	c	
6 022	4 476	4 450	3 916	606	30 961	a	VI.
36 673	34 907	44 086	43 019	8 598	240 049	b	
6,1	7,8	9,9	11,0	14,2	7,8	c	
3 085	6 158	12 174	14 940	2 155	42 381	a	VII.
11 032	21 888	42 400	53 178	8 018	156 469	b	
3,6	3,6	3,5	3,6	3,7	3,7	c	
1 575	1 598	1 215	580	54	9 114	a	VIII.
11 582	12 417	9 441	4 758	568	62 914	b	
7,4	7,8	7,8	8,2	10,5	6,9	c	
14 864	24 841	45 361	61 637	17 967	176 923	a	IX.
91 120	185 092	447 582	799 897	340 922	1 925 093	b	
6,1	7,5	9,9	13,0	19,0	10,9	c	
4 927	5 194	6 757	7 984	3 020	67 349	a	X.
38 152	49 618	74 802	96 961	36 618	478 674	b	
7,7	9,6	11,1	12,1	12,1	7,1	c	
15 100	16 936	17 785	17 650	4 601	110 773	a	XI.
96 823	121 782	146 045	163 376	45 239	760 729	b	
6,4	7,2	8,2	9,3	9,8	6,9	c	

3.2 Hospitalizovaní podle kapitol MKN-10, věkových skupin a pohlaví

Kapitola MKN-10	Věková skupina						
	0	1 - 4	5 - 14	15 - 24	25 - 34	35 - 44	
	Ženy						
XII.	a	240	492	1 239	2 124	1 659	1 288
	b	1 584	2 422	8 494	16 185	12 664	12 336
	c	6,6	4,9	6,9	7,6	7,6	9,6
XIII.	a	33	301	1 887	4 424	5 566	9 242
	b	144	1 450	11 552	22 676	34 895	70 362
	c	4,4	4,8	6,1	5,1	6,3	7,6
XIV.	a	697	1 481	2 393	11 165	21 194	18 468
	b	4 254	7 172	13 394	49 148	79 946	69 144
	c	6,1	4,8	5,6	4,4	3,8	3,7
XV.	a	-	-	86	41 355	97 185	15 506
	b	-	-	507	226 359	558 680	73 436
	c	-	-	5,9	5,5	5,8	4,7
XVI.	a	9 195	-	-	-	-	-
	b	102 589	-	-	-	-	-
	c	11,2	-	-	-	-	-
XVII.	a	1 609	1 249	2 377	928	499	242
	b	13 340	5 638	11 000	4 778	2 669	1 531
	c	8,3	4,5	4,6	5,2	5,4	6,3
XVIII.	a	1 612	2 637	7 943	7 947	4 937	3 990
	b	6 999	10 673	32 912	31 405	19 028	17 977
	c	4,3	4,1	4,1	4,0	3,9	4,5
XIX.	a	916	3 187	7 855	8 500	5 967	5 711
	b	2 970	10 972	31 028	37 312	28 809	30 190
	c	3,2	3,4	4,0	4,4	4,8	5,3
XXI.	a	37 849	858	1 314	12 556	45 524	12 836
	b	188 025	2 567	4 633	50 987	165 604	47 771
	c	5,0	3,0	3,5	4,1	3,6	3,7
Celkem	a	59 217	31 299	57 560	120 079	214 903	107 024
	b	362 862	124 457	277 707	631 259	1 105 326	593 962
	c	6,1	4,0	4,8	5,3	5,1	5,6

3.2 Hospitalizovaní podle kapitol MKN-10, věkových skupin a pohlaví

Věková skupina					Celkem	Kapitola MKN-10	
45 - 54	55 - 64	65 - 74	75 - 84	85+			
Ženy							
2 286	2 211	2 051	2 262	573	16 425	a	XII.
24 501	27 177	30 963	35 924	8 517	180 767	b	
10,7	12,3	15,1	15,9	14,9	11,0	c	
20 690	17 823	20 290	13 452	1 203	94 911	a	XIII.
174 987	166 162	230 073	184 757	22 607	919 665	b	
8,5	9,3	11,3	13,7	18,8	9,7	c	
29 601	18 052	12 735	8 051	1 318	125 155	a	XIV.
103 938	80 306	79 838	66 312	14 013	567 465	b	
3,5	4,5	6,3	8,2	10,6	4,5	c	
354	-	-	-	-	154 486	a	XV.
904	-	-	-	-	859 886	b	
2,6	-	-	-	-	5,6	c	
-	-	-	-	-	9 195	a	XVI.
-	-	-	-	-	102 589	b	
-	-	-	-	-	11,2	c	
290	195	115	55	13	7 572	a	XVII.
1 778	1 343	861	464	125	43 527	b	
6,1	6,9	7,5	8,4	9,6	5,8	c	
5 959	6 552	8 563	10 001	2 648	62 789	a	XVIII.
31 410	38 840	60 620	83 146	24 106	357 116	b	
5,3	5,9	7,1	8,3	9,1	5,7	c	
7 994	8 036	9 981	15 643	6 186	79 976	a	XIX.
54 071	69 651	120 791	233 460	93 098	712 352	b	
6,8	8,7	12,1	14,9	15,1	8,9	c	
4 890	4 837	4 519	3 496	533	129 212	a	XXI.
25 234	31 505	41 162	49 142	11 671	618 301	b	
5,2	6,5	9,1	14,1	21,9	4,8	c	
152 104	149 936	178 767	187 299	46 213	1 304 401	a	Celkem
1 002 407	1 165 196	1 686 074	2 163 547	689 005	9 801 802	b	
6,6	7,8	9,4	11,6	14,9	7,5	c	

3.2 Hospitalizovaní podle kapitol MKN-10, věkových skupin a pohlaví

Kapitola MKN-10	Věková skupina						
	0	1 - 4	5 - 14	15 - 24	25 - 34	35 - 44	
	Celkem						
I.	a	2 954	6 828	7 508	7 544	4 923	3 030
	b	16 917	32 164	43 710	54 944	36 988	27 983
	c	5,7	4,7	5,8	7,3	7,5	9,2
II.	a	442	1 669	3 424	4 645	7 908	15 095
	b	2 526	9 464	20 163	27 713	52 660	114 012
	c	5,7	5,7	5,9	6,0	6,7	7,6
III.	a	373	545	981	688	473	728
	b	2 266	3 665	5 786	4 432	3 228	5 605
	c	6,1	6,7	5,9	6,4	6,8	7,7
IV.	a	391	799	2 265	2 099	2 350	2 997
	b	3 543	4 656	13 829	13 208	14 295	21 006
	c	9,1	5,8	6,1	6,3	6,1	7,0
V.	a	113	557	3 002	5 588	5 157	4 992
	b	646	3 320	41 488	71 181	75 194	75 913
	c	5,7	6,0	13,8	12,7	14,6	15,2
VI.	a	649	1 823	4 731	4 339	5 539	6 525
	b	6 713	10 647	33 152	29 224	33 095	40 452
	c	10,3	5,8	7,0	6,7	6,0	6,2
VII.	a	264	951	2 259	1 228	1 462	2 035
	b	1 097	3 838	17 075	6 029	6 773	8 388
	c	4,2	4,0	7,6	4,9	4,6	4,1
VIII.	a	703	1 574	2 833	1 333	1 419	1 658
	b	4 582	7 225	12 863	9 379	9 664	11 989
	c	6,5	4,6	4,5	7,0	6,8	7,2
IX.	a	180	300	2 106	3 634	7 131	13 059
	b	1 182	1 214	8 525	19 561	37 027	74 606
	c	6,6	4,1	4,1	5,4	5,2	5,7
X.	a	8 382	29 172	26 700	12 559	8 381	6 886
	b	53 869	100 570	98 813	75 913	50 129	47 044
	c	6,4	3,5	3,7	6,0	6,0	6,8
XI.	a	2 877	5 968	15 144	17 063	18 676	19 490
	b	12 488	19 750	64 757	86 437	98 981	116 057
	c	4,3	3,3	4,3	5,1	5,3	6,0

3.2 Hospitalizovaní podle kapitol MKN-10, věkových skupin a pohlaví

Věková skupina					Celkem	Kapitola MKN-10
45 - 54	55 - 64	65 - 74	75 - 84	85+		
Celkem						
4 324	4 622	4 723	4 569	1 065	52 090	a
44 628	51 293	54 862	52 635	12 619	428 743	b
10,3	11,1	11,6	11,5	11,9	8,2	c
39 547	49 746	48 967	31 183	4 164	206 790	a
324 366	454 759	472 884	327 109	48 031	1 853 687	b
8,2	9,1	9,7	10,5	11,5	9,0	c
1 154	1 489	2 221	2 913	724	12 289	a
9 037	13 553	21 274	30 007	7 147	106 000	b
7,8	9,1	9,6	10,3	9,9	8,6	c
6 629	9 346	9 828	8 752	1 711	47 167	a
58 354	99 486	121 373	120 186	22 588	492 524	b
8,8	10,6	12,4	13,7	13,2	10,4	c
5 972	3 234	2 092	1 889	467	33 063	a
96 757	58 903	42 593	46 367	15 683	528 045	b
16,2	18,2	20,4	24,6	33,6	16,0	c
11 235	9 330	8 163	6 208	892	59 434	a
71 918	75 535	79 212	66 923	11 734	458 605	b
6,4	8,1	9,7	10,8	13,2	7,7	c
5 797	11 192	19 225	21 657	3 021	69 091	a
22 366	40 202	67 260	76 611	11 128	260 767	b
3,9	3,6	3,5	3,5	3,7	3,8	c
2 922	3 131	2 062	872	77	18 584	a
21 394	24 198	15 971	7 185	803	125 253	b
7,3	7,7	7,8	8,2	10,4	6,7	c
41 519	72 297	98 468	102 339	25 426	366 459	a
272 966	545 820	910 607	1 228 381	439 326	3 539 215	b
6,6	7,6	9,3	12,0	17,3	9,7	c
11 414	13 679	15 948	15 772	4 741	153 634	a
94 062	133 071	175 604	186 492	56 252	1 071 819	b
8,2	9,7	11,0	11,8	11,9	7,0	c
34 126	37 146	33 976	28 847	6 534	219 847	a
228 181	267 011	270 914	257 571	63 333	1 485 480	b
6,7	7,2	8,0	8,9	9,7	6,8	c

3.2 Hospitalizovaní podle kapitol MKN-10, věkových skupin a pohlaví

Kapitola MKN-10	Věková skupina						
	0	1 - 4	5 - 14	15 - 24	25 - 34	35 - 44	
	Celkem						
XII.	a	549	1 159	2 582	4 297	3 559	3 042
	b	3 140	5 781	16 950	35 110	29 880	31 689
	c	5,7	5,0	6,6	8,2	8,4	10,4
XIII.	a	81	735	3 588	9 771	15 001	19 850
	b	547	3 628	22 196	50 659	89 724	145 115
	c	6,8	4,9	6,2	5,2	6,0	7,3
XIV.	a	1 820	3 717	6 007	14 420	25 057	22 884
	b	10 422	14 770	27 819	63 978	97 727	91 179
	c	5,7	4,0	4,6	4,4	3,9	4,0
XV.	a	-	-	86	41 355	97 185	15 506
	b	-	-	507	226 359	558 680	73 436
	c	-	-	5,9	5,5	5,8	4,7
XVI.	a	20 152	32	11	-	-	-
	b	220 720	102	30	-	-	-
	c	11,0	3,2	2,7	-	-	-
XVII.	a	3 835	3 844	5 649	1 835	719	405
	b	26 882	16 906	26 773	10 307	4 270	2 971
	c	7,0	4,4	4,7	5,6	5,9	7,3
XVIII.	a	3 424	5 651	14 587	12 061	8 014	7 403
	b	15 117	22 360	58 613	48 433	31 362	33 323
	c	4,4	4,0	4,0	4,0	3,9	4,5
XIX.	a	2 045	7 728	21 371	28 724	25 464	20 286
	b	6 845	27 908	85 450	139 931	134 943	121 641
	c	3,4	3,6	4,0	4,9	5,3	6,0
XXI.	a	77 069	1 702	2 926	15 109	50 107	15 936
	b	385 637	5 109	10 269	62 021	184 059	62 910
	c	5,0	3,0	3,5	4,1	3,7	4,0
Celkem	a	126 303	74 754	127 760	188 292	288 525	181 807
	b	775 139	293 077	608 768	1 034 819	1 548 679	1 105 319
	c	6,1	3,9	4,8	5,5	5,4	6,1

3.2 Hospitalizovaní podle kapitol MKN-10, věkových skupin a pohlaví

Věková skupina					Celkem	Kapitola MKN-10
45 - 54	55 - 64	65 - 74	75 - 84	85+		
Celkem						
5 035	4 808	3 832	3 636	830	33 329	a
59 656	63 602	57 699	57 090	12 184	372 781	b
11,9	13,2	15,1	15,7	14,7	11,2	c
37 933	33 504	30 081	18 587	1 563	170 694	a
317 143	305 767	331 928	245 139	27 717	1 539 563	b
8,4	9,1	11,0	13,2	17,7	9,0	c
37 694	29 545	25 395	15 887	2 340	184 766	a
148 695	150 333	168 793	130 347	24 500	928 563	b
3,9	5,1	6,7	8,2	10,5	5,0	c
354	-	-	-	-	154 486	a
904	-	-	-	-	859 886	b
2,6	-	-	-	-	5,6	c
-	-	-	-	-	20 195	a
-	-	-	-	-	220 852	b
-	-	-	-	-	10,9	c
485	379	209	92	22	17 474	a
2 912	2 491	1 422	701	164	95 799	b
6,0	6,6	6,8	7,6	7,5	5,5	c
12 245	13 601	15 763	16 223	3 892	112 864	a
64 659	81 935	112 214	131 490	33 819	633 325	b
5,3	6,0	7,1	8,1	8,7	5,6	c
23 752	19 649	17 276	21 613	7 689	195 597	a
169 333	166 942	195 232	301 960	111 256	1 461 441	b
7,1	8,5	11,3	14,0	14,5	7,5	c
8 982	9 476	7 760	5 387	761	195 215	a
50 808	65 360	70 977	69 419	14 630	981 199	b
5,7	6,9	9,2	12,9	19,2	5,0	c
291 119	326 174	345 989	306 426	65 919	2 323 068	a
2 058 139	2 600 261	3 170 819	3 335 613	912 914	17 443 547	b
7,1	8,0	9,2	10,9	13,9	7,5	c
						Celkem

a = počet případů b = počet ošetrovacích dnů c = průměrná ošetrovací doba

3.3 Hospitalizovaní podle oddělení

Oddělení	Počet		Průměr. ošetř. doba	Počet případů ve věkových skupinách		Počet případů ve věk. skupinách v %	
	případů	ošetřovacích dnů		0 - 14	65 +	0 - 14	65 +
interní	444 785	3 621 334	8,1	314	267 586	0,1	60,2
kardiologické	37 683	167 538	4,5	1	20 006	0,0	53,1
revmatologické	1 573	29 849	19,0	-	611	-	38,8
diabetologické	937	8 054	8,6	-	161	-	17,2
gastroenterologické	4 885	34 039	7,0	2	2 010	0,0	41,2
klinické farmakologie	1 186	8 703	7,3	-	557	-	47,0
geriatrické	6 172	158 920	25,8	-	5 691	-	92,2
infekční	42 324	321 187	7,6	10 483	6 967	24,8	16,5
alergologické	740	7 197	9,7	2	76	0,3	10,3
TRN	39 127	460 414	11,8	26	18 921	0,1	48,4
neurologické	104 246	945 123	9,1	4 717	34 090	4,5	32,7
psychiatrické	19 160	415 277	21,7	906	2 106	4,7	11,0
nemocí z povolání	1 405	12 029	8,6	2	337	0,1	24,0
dětské (pediatrie)	253 857	1 235 332	4,9	188 250	135	74,2	0,1
ženské	294 979	1 507 341	5,1	7 716	15 408	2,6	5,2
novorozenecké	30 356	215 458	7,1	29 515	-	97,2	-
chirurgické	398 240	2 665 828	6,7	20 755	121 761	5,2	30,6
neurochirurgické	24 900	191 069	7,7	657	5 136	2,6	20,6
plastické chirurgie	14 413	70 319	4,9	2 541	2 409	17,6	16,7
kardiochirurgické	18 901	144 631	7,7	1 542	9 089	8,2	48,1
traumatologické	27 421	189 031	6,9	318	6 117	1,2	22,3
AR	26 434	191 711	7,3	1 252	10 373	4,7	39,2
ortopedické	106 927	755 802	7,1	5 325	30 247	5,0	28,3
urologické	81 457	472 545	5,8	1 973	33 811	2,4	41,5
ORL	93 405	452 055	4,8	28 461	9 565	30,5	10,2
foniatické	966	12 405	12,8	639	39	66,2	4,0
oční	71 554	268 633	3,8	2 105	45 959	2,9	64,2
stomatologické	10 466	53 606	5,1	1 512	1 310	14,5	12,5
kožní	25 103	323 024	12,9	1 052	9 160	4,2	36,5
klinické onkologie	12 923	86 523	6,7	2 669	2 704	20,7	20,9
radioterapeutické	26 078	304 582	11,7	-	9 733	-	37,3
dětské chirurgie	17 316	62 255	3,6	13 926	7	80,4	0,0
nefrologické	2 548	20 956	8,2	1	993	0,0	39,0
klinické hematologie	4 735	48 007	10,1	-	1 150	-	24,3
protetické	339	6 405	18,9	-	139	-	41,0

3.3 Hospitalizovaní podle oddělení

Oddělení	Počet		Průměr. ošetř. doba	Počet případů ve věkových skupinách		Počet případů ve věk. skupinách v %	
	případů	ošetřovacích dnů		0 - 14	65 +	0 - 14	65 +
rehabilitační	22 113	380 933	17,2	50	9 500	0,2	43,0
nukleární medicíny	3 049	26 258	8,6	14	920	0,5	30,2
hrudní chirurgie	516	6 331	12,3	-	113	-	21,9
léčby popálenin	2 652	40 018	15,1	769	307	29,0	11,6
dětské oční	1 891	11 119	5,9	1 222	344	64,6	18,2
intenzivní péče	10 399	41 794	4,0	85	5 207	0,8	50,1
následné péče	14 732	529 242	35,9	15	11 455	0,1	77,8
ústavní ošetř. péče	19 967	924 131	46,3	-	15 954	-	79,9
sociální hospitalizace	50	10 831	216,6	-	45	-	90,0
ostatní oddělení LP	158	5 708	36,1	-	125	-	79,1
Celkem	2 323 068	17 443 547	7,5	328 817	718 334	14,2	30,9

3.4 Hospitalizovaní, trvale bydlící v ČR, podle kapitol MKN-10 a skupin diagnóz

Skupina diagnóz / kapitola MKN-10	Počet hospitalizací		Prům. ošetř. doba	Prů- měrný věk	Počet zemřelých		
	absolutně	na 100 tis. obyv.			abso- lutně	hospit. letalita	
Některé infekční a parazitární nemoci							
01	Diarrhoea a ... infekčního původu	8 916	87,4	4,7	24,9	39	4,4
02	Jiné střevní infekční nemoci	11 008	107,9	5,6	25,5	26	2,4
03	TBC dýchacího ústrojí	803	7,9	28,5	55,1	39	48,6
04	Jiná TBC	144	1,4	20,4	46,9	4	27,8
05	Některé zoonotické bakteriální nemoci	195	1,9	11,3	52,7	1	5,1
06	Spála	623	6,1	5,5	8,0	-	-
07	Jiné bakteriální nemoci vyjma spály	9 200	90,2	12,5	58,2	854	92,8
08	Syfilis	628	6,2	11,3	31,4	-	-
09	Gonokoková infekce	43	0,4	7,5	25,3	-	-
10	Ostatní infekce ... sexuálním způsobem	959	9,4	2,9	27,5	-	-
11	Jiné nemoci spirochétové ... rickettsií	2 473	24,2	11,1	41,8	2	0,8
12	Virová encefalitida	913	8,9	13,4	37,0	4	4,4
13	Ostatní virové infekce CNS	648	6,4	10,6	29,4	9	13,9
14	Virové horečky ... přenášené členovci	5	0,0	12,6	38,6	1	200,0
15	Varicella, spalničky a zarděnky	512	5,0	6,1	11,3	-	-
16	Pásový opar	2 402	23,5	9,3	64,3	7	2,9
17	Ostatní virové infekce - postiž. kůže, sliznice	1 990	19,5	4,4	14,8	2	1,0
18	Virová hepatitida	2 117	20,8	10,5	36,2	13	6,1
19	Onemocnění virem lidské ... (HIV)	79	0,8	11,6	39,0	2	25,3
20	Epidemický zánět průdušnic	211	2,1	8,4	20,0	-	-
21	Infekční mononukleóza	3 019	29,6	9,1	15,3	-	-
22	Ostatní virové nemoci	3 006	29,5	5,0	15,7	-	-
23	Mykózy	558	5,5	10,0	45,5	7	12,5
24	Protozoární nemoci	214	2,1	9,1	30,2	1	4,7
25	Helmintózy	172	1,7	6,5	23,9	-	-
26	Zavšivení, akarióza a jiná napadení	876	8,6	7,5	45,1	-	-
27	Následky infekčních ... infekční agens	191	1,9	13,2	44,4	3	15,7
I.	Kapitola celkem	51 905	508,8	8,2	33,9	1 014	19,5

3.4 Hospitalizovaní, trvale bydlící v ČR, podle kapitol MKN-10 a skupin diagnóz

Skupina diagnóz / kapitola MKN-10	Počet hospitalizací		Prům. ošetř. doba	Prů- měrný věk	Počet zemřelých	
	absolutně	na 100 tis. obyv.			abso- lutně	hospit. letalita
	Novotvary					
01 ZN rtu, dutiny ústní a hltanu	4 189	41,1	12,8	57,9	311	74,2
02 ZN žaludku	4 392	43,1	10,7	67,2	692	157,6
03 ZN tlustého střeva	13 839	135,7	9,4	66,5	1 220	88,2
04 ZN konečníku, ... řitního kanálu	13 452	131,9	10,2	65,3	920	68,4
05 Ostatní ZN trávicího ústrojí	9 751	95,6	10,6	64,9	2 013	206,4
06 ZN hrtanu	2 393	23,5	12,7	60,4	140	58,5
07 ZN průdušnice, průdušky a plíce	14 459	141,7	11,5	63,7	2 565	177,4
08 Ostatní ZN dýchacího ústrojí	730	7,2	10,3	56,3	75	102,7
09 ZN kosti a kloubní chrupavky	1 301	12,8	9,9	40,6	48	36,9
10 Zhoubný melanom kůže	2 796	27,4	7,9	59,0	185	66,2
11 Jiné ZN kůže	4 305	42,2	7,3	72,2	49	11,4
12 ZN prsu	13 130	128,7	10,0	60,7	803	61,2
13 ZN děložního hrdla	3 709	36,4	10,8	52,9	189	51,0
14 Ostatní ZN ženských pohlavních orgánů	10 046	98,5	9,6	61,9	665	66,2
15 ZN prostaty	7 620	74,7	9,5	70,5	525	68,9
16 Ostatní ZN mužských pohlavních orgánů	2 164	21,2	7,7	38,7	49	22,6
17 Leukémie	4 573	44,8	11,5	43,5	482	105,4
18 Ostatní zhoubné novotvary	43 886	430,2	8,7	59,7	3 026	69,0
19 Novotvary in situ	976	9,6	6,4	46,1	9	9,2
20 Nezhoubné novotvary	40 840	400,3	6,0	47,4	77	1,9
21 Novotvary nejistého a neznámého chování	8 042	78,8	8,1	58,6	245	30,5
II. Kapitola celkem	206 593	2 025,1	9,0	58,6	14 288	69,2

3.4 Hospitalizovaní, trvale bydlící v ČR, podle kapitol MKN-10 a skupin diagnóz

Skupina diagnóz / kapitola MKN-10	Počet hospitalizací		Prům. ošetř. doba	Prů-měrný věk	Počet zemřelých	
	absolutně	na 100 tis. obyv.			abso-lutně	hospit. letalita
Nemoci krve, krevtovorných orgánů a některé poruchy týkající se mechanismu imunity						
01 Anémie z nedostatku železa	3 579	35,1	8,9	62,3	67	18,7
02 Ostatní anémie	4 554	44,6	9,2	63,7	134	29,4
03 Vady koagulace, ... a krevtovorných orgánů	3 029	29,7	8,0	37,4	66	21,8
04 Některé poruchy mechanismu imunity	1 114	10,9	7,1	31,9	5	4,5
III. Kapitola celkem	12 276	120,3	8,6	53,9	272	22,2
Nemoci endokrinní, výživy a přeměny látek						
01 Poruchy štítné žlázy	9 132	89,5	6,9	51,6	22	2,4
02 Diabetes mellitus závislý na inzulinu	15 881	155,7	12,5	57,5	507	31,9
03 Ostatní diabetes mellitus	13 567	133,0	12,1	67,3	431	31,8
04 Podvýživa	423	4,1	13,3	43,6	39	92,2
05 Obezita	712	7,0	7,8	39,5	13	18,3
06 Poruchy metabolismu ... a jiné lipidémie	301	3,0	5,8	51,0	4	13,3
07 Ostatní nemoci ... a přeměny látek	7 049	69,1	7,7	43,0	379	53,8
IV. Kapitola celkem	47 065	461,3	10,5	56,6	1 395	29,6
Poruchy duševní a poruchy chování						
01 Poruchy duševní ... užíváním alkoholu	8 175	80,1	7,5	41,4	30	3,7
02 Poruchy duševní ... psychoaktivních látek	2 089	20,5	8,6	28,8	2	1,0
03 Schizofrenie, ... a poruchy s bludy	3 687	36,1	25,5	38,6	5	1,4
04 Afektivní poruchy	3 445	33,8	24,9	50,3	5	1,5
05 Neurotické, ... somatoformní poruchy	6 705	65,7	14,3	39,2	6	0,9
06 Mentální retardace	598	5,9	12,9	18,3	2	3,3
07 Poruchy psychického ... dětství a dospívání	2 618	25,7	14,3	9,4	1	0,4
08 Ostatní duševní poruchy a poruchy chování	5 634	55,2	22,6	52,2	221	39,2
V. Kapitola celkem	32 951	323,0	16,0	39,6	272	8,3

3.4 Hospitalizovaní, trvale bydlící v ČR, podle kapitol MKN-10 a skupin diagnóz

Skupina diagnóz / kapitola MKN-10	Počet hospitalizací		Prům. ošetř. doba	Prů-měrný věk	Počet zemřelých	
	absolutně	na 100 tis. obyv.			abso-lutně	hospit. letalita
Nemoci nervové soustavy						
01 Zánětlivé nemoci CNS	1 527	15,0	12,1	36,7	50	32,7
02 Parkinsonova nemoc	1 257	12,3	15,0	68,7	37	29,4
03 Demyelinizující nemoci CNS	4 902	48,1	8,5	43,1	31	6,3
04 Epilepsie	13 743	134,7	5,5	34,0	72	5,2
05 Migréna a jiné syndromy bolesti hlavy	2 676	26,2	6,3	32,8	-	-
06 Myasthenia gravis, ... a jiné myopatie	924	9,1	11,0	47,5	23	24,9
07 Mozková obrna a jiné syndromy ochrnutí	2 939	28,8	11,0	30,2	30	10,2
08 Ostatní nemoci nervové soustavy	31 232	306,1	7,8	56,2	524	16,8
VI. Kapitola celkem	59 200	580,3	7,7	47,2	767	13,0
Nemoci oka a očních adnex						
01 Záněty očního víčka a onemocnění spojivky	1 030	10,1	3,6	41,7	1	1,0
02 Glaukom	10 890	106,7	4,2	60,4	1	0,1
03 Slepota a slabozrakost	50	0,5	7,3	45,9	1	20,0
04 Ostatní nemoci oka a očních adnex	57 090	559,6	3,7	65,6	9	0,2
VII. Kapitola celkem	69 060	676,9	3,8	64,4	12	0,2
Nemoci ucha a bradavkového výběžku						
01 Zánět středního ucha, ... Eustachovy trubice	5 933	58,2	5,5	18,0	-	-
02 Jiná onemocnění ... bradavkového výběžku	1 334	13,1	6,2	29,8	-	-
03 Nedoslýchavost, ztráta sluchu	6 245	61,2	7,6	50,0	1	0,2
04 Ostatní nemoci ucha	5 042	49,4	7,3	49,6	3	0,6
VIII. Kapitola celkem	18 554	181,9	6,7	38,2	4	0,2

3.4 Hospitalizovaní, trvale bydlící v ČR, podle kapitol MKN-10 a skupin diagnóz

Skupina diagnóz / kapitola MKN-10	Počet hospitalizací		Prům. ošetř. doba	Prů-měrný věk	Počet zemřelých	
	absolutně	na 100 tis. obyv.			abso-lutně	hospit. letalita
Nemoci oběhové soustavy						
01 Akutní revmatická horečka	35	0,3	11,0	44,0	5	142,9
02 Chronické revmatické choroby srdeční	3 237	31,7	8,2	65,8	110	34,0
03 Esenciální (primární) hypertenze	19 597	192,1	7,3	64,0	200	10,2
04 Jiná hypertenzní onemocnění	2 074	20,3	8,3	62,9	51	24,6
05 Akutní a pokračující infarkt myokardu	24 732	242,4	7,2	67,5	2 392	96,7
06 Ostatní ischemické nemoci srdeční	90 002	882,2	7,7	68,7	3 554	39,5
07 Plicní embolie	7 414	72,7	10,7	67,7	1 355	182,8
08 Jiné formy srdečních onemocnění	67 825	664,8	8,0	68,6	5 105	75,3
09 Cévní nemoci mozku	64 974	636,9	14,6	71,3	8 054	124,0
10 Ateroskleróza	34 104	334,3	14,9	69,2	2 410	70,7
11 Jiné nemoci tepen, tepének a vlásečnic	6 255	61,3	8,9	66,3	421	67,3
12 Zánět žil, ... žilní embolie a trombóza	14 038	137,6	9,7	60,3	172	12,3
13 Žilní městky - varices - dolních končetin	19 103	187,3	7,4	51,4	45	2,4
14 Hemoroidy	5 253	51,5	4,8	51,3	3	0,6
15 Jiné nemoci žil, ... a mizních uzlin NJ	4 838	47,4	5,9	33,7	71	14,7
16 Jiné nemoci oběhové soustavy	2 314	22,7	6,9	60,1	135	58,3
IX. Kapitola celkem	365 795	3 585,6	9,7	66,7	24 083	65,8
Nemoci dýchací soustavy						
01 Akutní zánět mandlí - tonsillitis acuta	7 457	73,1	5,8	15,3	1	0,1
02 Jiné akutní infekce horních cest dýchacích	24 496	240,1	4,4	11,2	19	0,8
03 Chřipka	2 515	24,7	5,0	19,2	17	6,8
04 Záněty plic	20 101	197,0	11,2	56,2	3 432	170,7
05 Jiné akutní infekce ... dýchacího ústrojí	10 656	104,5	7,5	24,4	138	13,0
06 Chronické nemoci ... a bronchiektazie	19 778	193,9	11,4	66,6	961	48,6
07 Astma, astmatický stav	7 015	68,8	7,6	38,6	60	8,6
08 Jiné nemoci dýchací soustavy	61 355	601,4	5,3	29,1	1 421	23,2
X. Kapitola celkem	153 373	1 503,4	7,0	33,9	6 049	39,4

3.4 Hospitalizovaní, trvale bydlící v ČR, podle kapitol MKN-10 a skupin diagnóz

Skupina diagnóz / kapitola MKN-10	Počet hospitalizací		Prům. ošetř. doba	Prů-měrný věk	Počet zemřelých	
	absolutně	na 100 tis. obyv.			abso-lutně	hospit. letalita
Nemoci trávicí soustavy						
01 Nemoci ústní dutiny, slinných žláz a čelistí	9 512	93,2	4,5	33,5	9	0,9
02 Žaludeční, ... neurčené lokalizace	8 362	82,0	8,5	62,5	361	43,2
03 Zánět žaludku a dvanáctníku	5 484	53,8	5,4	40,8	28	5,1
04 Jiné nemoci jícnu, žaludku a dvanáctníku	22 901	224,5	6,5	53,7	381	16,6
05 Nemoci appendixu	21 794	213,6	5,7	27,1	32	1,5
06 Kýly	35 907	352,0	5,3	48,1	121	3,4
07 Neinfekční zánět ... - enteritida a kolitida	8 794	86,2	7,4	34,2	50	5,7
08 Jiné nemoci střev a nemoci pobříšnice	28 602	280,4	7,1	56,0	1 148	40,1
09 Alkoholické onemocnění jater	4 328	42,4	11,0	53,0	588	135,9
10 Ostatní nemoci jater	7 766	76,1	9,7	52,6	719	92,6
11 Žlučové kameny	38 019	372,7	6,7	56,8	176	4,6
12 Jiné nemoci žlučníku a žlučových cest	6 385	62,6	8,8	62,4	143	22,4
13 Akutní zánět ... slinivky břišní	11 122	109,0	9,5	53,2	313	28,1
14 Jiné nemoci trávicí soustavy	10 182	99,8	6,5	59,6	517	50,8
XI. Kapitola celkem	219 158	2 148,3	6,8	49,8	4 586	20,9
Nemoci kůže a podkožního vaziva						
01 Infekce kůže a podkožního vaziva	13 084	128,3	10,1	45,4	160	12,2
02 Dermatitis, ekzém	6 534	64,0	9,7	42,5	7	1,1
03 Psoriáza - lupénka	3 400	33,3	17,1	46,0	1	0,3
04 Ostatní nemoci kůže a podkožního vaziva	10 211	100,1	11,6	45,8	215	21,1
XII. Kapitola celkem	33 229	325,7	11,2	45,0	383	11,5

3.4 Hospitalizovaní, trvale bydlící v ČR, podle kapitol MKN-10 a skupin diagnóz

Skupina diagnóz / kapitola MKN-10	Počet hospitalizací		Prům. ošetř. doba	Prů- měrný věk	Počet zemřelých	
	absolutně	na 100 tis. obyv.			abso- lutně	hospit. letalita
Nemoci svalové a kosterní soustavy a pojivové tkáně						
01 Zánětlivé polyartropatie	3 785	37,1	10,9	49,6	25	6,6
02 Artrózy	40 614	398,1	11,1	65,5	74	1,8
03 Systémová onemocnění pojivové tkáně	1 670	16,4	12,8	45,0	26	15,6
04 Onemocnění ... meziobratlových plotének	19 767	193,8	10,2	50,9	15	0,8
05 Deformující a ... spondylopatie	50 747	497,4	10,7	55,1	86	1,7
06 Onemocnění měkké tkáně	14 769	144,8	4,8	47,4	10	0,7
07 Ostatní nemoci svalové a kosterní soustavy	39 085	383,1	5,3	40,6	49	1,3
XIII. Kapitola celkem	170 437	1 670,7	9,0	52,9	285	1,7
Nemoci močové a pohlavní soustavy						
01 Akutní a rychle ... nefritický syndrom	308	3,0	8,3	36,1	5	16,2
02 Jiné nemoci glomerulů	1 553	15,2	8,1	40,0	12	7,7
03 Tubulo-intersticiální nemoci ledvin	13 441	131,8	6,9	40,1	110	8,2
04 Selhání ledvin	10 066	98,7	10,4	64,2	968	96,2
05 Kameny v močovém ústrojí	24 218	237,4	5,0	51,7	19	0,8
06 Zánět močového měchýře	5 014	49,1	7,0	49,6	37	7,4
07 Ostatní nemoci močového ústrojí	16 187	158,7	6,1	50,7	87	5,4
08 Zbytnění prostaty	13 055	128,0	6,4	69,0	29	2,2
09 Jiné nemoci mužských pohlavních orgánů	13 084	128,3	4,5	34,3	16	1,2
10 Nemoci prsu	4 669	45,8	3,6	44,3	-	-
11 Zánět vejcovodů a vaječníků	2 477	24,3	6,9	32,2	1	0,4
12 Jiná zánětlivá onemocnění ... orgánů	4 008	39,3	4,8	35,2	3	0,7
13 Nezápětlivá ... pohlavního ústrojí	75 150	736,6	3,4	45,4	13	0,2
14 Onemocnění močové ... po výkonech, NJ	1 135	11,1	4,9	45,5	1	0,9
XIV. Kapitola celkem	184 365	1 807,2	5,0	47,9	1 301	7,1

3.4 Hospitalizovaní, trvale bydlící v ČR, podle kapitol MKN-10 a skupin diagnóz

Skupina diagnóz / kapitola MKN-10	Počet hospitalizací		Prům. ošetř. doba	Prů- měrný věk	Počet zemřelých	
	absolutně	na 100 tis. obyv.			abso- lutně	hospit. letalita
Těhotenství, porod a šestinedělí ¹⁾						
01 Mimoděložní těhotenství	2 178	41,6	5,0	29,4	-	-
02 Samovolný potrat	4 908	93,8	2,6	28,8	-	-
03 Lékařský potrat	14 179	270,9	1,3	29,1	1	0,1
04 Ostatní těhotenství končící potratem	8 303	158,7	2,3	28,8	1	0,1
05 Edém, ... při porodu a v šestinedělí	2 111	40,3	7,4	27,6	-	-
06 Jiná onemocnění ... s těhotenstvím	17 138	327,5	6,6	26,9	1	0,1
07 Péče o matku ... porodním problémům	14 590	278,8	7,8	27,1	1	0,1
08 Komplikace porodu	4 242	81,1	8,2	27,0	1	0,2
09 Spontánní porod jediného dítěte	70 067	1 338,8	5,5	27,3	-	-
10 Ostatní porody	15 173	289,9	8,8	28,1	-	-
11 Komplikace spojené ... porodnické stavy, NJ	1 215	23,2	4,1	27,7	-	-
XV. Kapitola celkem	154 104	2 944,6	5,6	27,6	5	0,0
Některé stavy vzniklé v perinatálním období						
01 Postižení plodu ... těhotenství a porodu	1 041	10,2	6,1	0,0	1	1,0
02 Poruchy spojené ... s růstem plodu	7 619	74,7	17,1	0,0	109	14,3
03 Poranění za porodu	471	4,6	5,1	0,0	-	-
04 Nitroděložní hypoxie a porodní asfyxie	1 925	18,9	7,5	0,0	29	15,1
05 Jiné respirační ... perinatální období	1 204	11,8	12,9	0,0	15	12,5
06 Infekce specifické pro perinatální období	1 313	12,9	8,4	0,0	13	9,9
07 Krvácivé stavy ... plodu a novorozence	5 324	52,2	5,9	0,0	8	1,5
08 Některé jiné ... perinatálním období	1 256	12,3	6,8	0,1	8	6,4
XVI. Kapitola celkem	20 153	197,5	10,9	0,0	183	9,1

¹⁾ Počet hospitalizací přepočtený na 100 000 žen

3.4 Hospitalizovaní, trvale bydlící v ČR, podle kapitol MKN-10 a skupin diagnóz

Skupina diagnóz / kapitola MKN-10	Počet hospitalizací		Prům. ošetř. doba	Prů-měrný věk	Počet zemřelých	
	absolutně	na 100 tis. obyv.			abso-lutně	hospit. letalita
Vrozené vady, deformace a chromosomální abnormality						
01 Rozštěp páteře (spina bifida)	83	0,8	7,7	5,3	2	24,1
02 Vrozené vady ... - vyjma rozštěpu páteře	502	4,9	9,4	10,6	7	13,9
03 Vrozené vady oběhové soustavy	2 875	28,2	5,3	14,9	31	10,8
04 Rozštěp patra a rozštěp rtu	1 257	12,3	4,9	8,6	-	-
05 Vrozené chybění, ... tenkého střeva	68	0,7	13,2	2,3	-	-
06 Jiné vrozené vady ... tenkého střeva	1 105	10,8	5,5	7,2	2	1,8
07 Nesestouplé varle	1 610	15,8	3,4	5,8	-	-
08 Vrozené vady ... močové soustavy	3 291	32,3	5,4	12,4	5	1,5
09 Vrozené deformity kyčle	459	4,5	11,7	13,3	-	-
10 Vrozené deformity nohou	798	7,8	6,2	7,7	-	-
11 Jiné vrozené vady ... kosterní soustavy	1 308	12,8	6,4	10,6	6	4,6
12 Jiné vrozené vady	3 923	38,5	4,8	13,1	9	2,3
13 Abnormality chromosomů, NJ	123	1,2	7,9	8,9	11	89,4
XVII. Kapitola celkem	17 402	170,6	5,5	11,3	73	4,2
Příznaky, znaky a abnormální klinické a laboratorní nálezy nezařazené jinde						
01 Lokalizované příznaky a znaky	80 085	785,0	5,3	45,0	1 209	15,1
02 Stáří - senilita	96	0,9	18,4	86,3	39	406,3
03 Celkové příznaky a znaky vyjma stáří	30 281	296,8	6,3	43,9	1 004	33,2
04 Abnormální nálezy ... bez diagnózy	2 017	19,8	7,0	46,6	22	10,9
05 Syndrom náhlé smrti dítěte	2	0,0	1,0	0,0	2	1 000,0
06 Nepřesně určené ... náhlé smrti dítěte	69	0,7	3,7	64,5	69	1 000,0
XVIII. Kapitola celkem	112 550	1 103,3	5,6	44,8	2 345	20,8

3.4 Hospitalizovaní, trvale bydlící v ČR, podle kapitol MKN-10 a skupin diagnóz

Skupina diagnóz / kapitola MKN-10	Počet hospitalizací		Prům. ošetř. doba	Prů- měrný věk	Počet zemřelých	
	absolutně	na 100 tis. obyv.			abso- lutně	hospit. letalita
	Poranění, otravy a některé jiné následky vnějších příčin					
01 Zlomenina kostí lebky a obličeje	5 839	57,2	5,7	32,3	23	3,9
02 Zlomenina krku, žebra ... páteře a pánve	13 080	128,2	11,1	52,5	152	11,6
03 Zlomenina kostí stehenní	24 394	239,1	15,1	71,3	1 110	45,5
04 Zlomenina jiných částí končetin	37 044	363,1	7,6	41,4	110	3,0
05 Zlomeniny postihující více částí těla	270	2,6	17,1	42,1	12	44,4
06 Vymknutí, podvrtnutí ... kloubů a vazů	14 451	141,7	4,7	35,7	19	1,3
07 Poranění oka a očnice	1 467	14,4	6,6	34,4	-	-
08 Nitrolební poranění	37 884	371,4	4,8	35,7	645	17,0
09 Poranění jiných vnitřních orgánů	1 753	17,2	8,3	36,0	30	17,1
10 Drtivé poranění, traumatické amputace	985	9,7	9,4	39,6	7	7,1
11 Jiná poranění ... více částí těla	28 266	277,1	5,7	35,0	307	10,9
12 Účinky cizího tělesa ... otvorem těla	1 607	15,8	2,9	29,1	9	5,6
13 Popáleniny a poleptání	4 200	41,2	11,1	25,9	58	13,8
14 Otrava léky, léčivy, ... biologickými látkami	5 502	53,9	2,5	31,7	48	8,7
15 Toxické účinky látek ... mimo lékařství	4 685	45,9	1,9	24,8	17	3,6
16 Syndromy týrání	36	0,4	3,6	9,0	1	27,8
17 Omrzliny a jiné ... vyjma syndromu týrání	3 243	31,8	4,1	36,1	37	11,4
18 Některé časné ... zdravotní péče NJ	5 785	56,7	11,4	59,6	88	15,2
19 Následky poranění, ... vnějších příčin	3 621	35,5	7,8	38,7	6	1,7
XIX. Kapitola celkem	194 112	1 902,8	7,5	42,4	2 679	13,8

3.4 Hospitalizovaní, trvale bydlící v ČR, podle kapitol MKN-10 a skupin diagnóz

Skupina diagnóz / kapitola MKN-10	Počet hospitalizací		Prům. ošetř. doba	Prů-měrný věk	Počet zemřelých	
	absolutně	na 100 tis. obyv.			abso-lutně	hospit. letalita
	Faktory ovlivňující zdravotní stav a kontakt se zdravotnickými službami					
01 Celková prohlídka ... uvedené diagnózy	2 285	22,4	3,0	40,7	1	0,4
02 Vyšetření a návštěva pro administr. účely	15	0,1	3,9	31,5	-	-
03 Ostatní prohlídky a vyšetření	7 070	69,3	5,1	41,8	58	8,2
04 Osoby s potenciálně ... přenos. nemocemi	1 309	12,8	3,5	28,5	1	0,8
05 Osoby, ... souvisejících s reprodukcí	83 877	822,2	5,0	3,4	6	0,1
06 Osoby, které se setkaly ... zdravotní péče	25 197	247,0	7,6	46,8	249	9,9
07 Jiné faktory ovlivňující zdravotní stav	69 872	684,9	4,1	32,6	61	0,9
08 Pacient s transplant. orgánem a tkání	3 255	31,9	7,9	49,5	34	10,4
09 Pacient se srdečním ... transplantátem	1 653	16,2	5,7	69,0	12	7,3
XXI. Kapitola celkem	194 533	1 906,9	5,0	22,8	422	2,2
Česká republika celkem	2 316 815	22 710,2	7,5	46,8	60 418	26,1

Poznámka: Úplný název skupin diagnóz a seznam zahrnutých diagnóz je uveden v tabulce č. 7

3.5 Hospitalizovaní podle vybraných základních diagnóz a pohlaví

Vybraná základní dg. ¹⁾	Počet hospitalizovaných absolutně			Počet případů na 100 000 obyvatel			Prům. ošetř. doba	Prů- měrný věk	Počet zemřelých	
	muži	ženy	celkem	muži	ženy	celkem			abso- lutně	hospit. letalita
A02	2 286	2 575	4 861	46,0	49,2	47,6	6,3	32,5	16	3,3
A09	4 221	4 717	8 938	85,0	90,1	87,6	4,7	24,9	39	4,4
A38	356	268	624	7,2	5,1	6,1	5,5	8,0	-	-
A46	2 306	2 954	5 260	46,4	56,4	51,6	12,4	63,4	25	4,8
B15	81	55	136	1,6	1,1	1,3	14,0	31,6	-	-
B16	239	162	401	4,8	3,1	3,9	18,6	37,1	3	7,5
C16	2 604	1 788	4 392	52,4	34,2	43,1	10,7	67,2	692	157,6
C18	7 876	5 972	13 848	158,5	114,1	135,7	9,4	66,5	1 221	88,2
C20	5 583	3 137	8 720	112,4	59,9	85,5	10,5	65,2	549	63,0
C34	10 878	3 556	14 434	219,0	67,9	141,5	11,5	63,7	2 562	177,5
C50	66	13 066	13 132	1,3	249,7	128,7	10,0	60,7	804	61,2
C53	-	3 712	3 712	-	70,9	36,4	10,8	52,9	189	50,9
C54	-	3 716	3 716	-	71,0	36,4	10,8	64,5	138	37,1
C56	-	5 014	5 014	-	95,8	49,1	8,3	59,2	387	77,2
C61	7 622	-	7 622	153,4	-	74,7	9,5	70,5	525	68,9
C67	9 476	2 610	12 086	190,7	49,9	118,5	6,2	68,1	313	25,9
E10	8 222	7 683	15 905	165,5	146,8	155,9	12,5	57,5	507	31,9
F20	1 058	753	1 811	21,3	14,4	17,8	25,7	36,3	-	-
G40	8 036	5 226	13 262	161,7	99,9	130,0	5,4	33,7	61	4,6
H25	12 216	22 731	34 947	245,9	434,3	342,6	3,0	73,1	1	0,0
H40	4 167	6 728	10 895	83,9	128,6	106,8	4,2	60,4	1	0,1
H65	1 567	1 119	2 686	31,5	21,4	26,3	3,7	14,8	-	-
H66	1 618	1 197	2 815	32,6	22,9	27,6	7,1	21,2	-	-
H90	2 729	3 037	5 766	54,9	58,0	56,5	7,5	50,4	1	0,2
I10	6 968	12 676	19 644	140,3	242,2	192,6	7,3	64,0	200	10,2
I20	12 260	9 106	21 366	246,8	174,0	209,4	5,9	66,5	191	8,9
I21	14 859	9 400	24 259	299,1	179,6	237,8	7,2	67,5	2 342	96,5
I25	39 181	28 896	68 077	788,6	552,1	667,3	8,2	69,4	3 278	48,2
I63	9 360	8 819	18 179	188,4	168,5	178,2	13,9	70,5	2 078	114,3
I64	9 642	11 749	21 391	194,1	224,5	209,7	14,1	73,2	3 179	148,6
I70	20 994	13 130	34 124	422,6	250,9	334,5	14,9	69,2	2 410	70,6
I80	6 158	6 854	13 012	123,9	131,0	127,5	9,7	60,3	144	11,1
I83	6 085	13 113	19 198	122,5	250,6	188,2	7,4	51,4	45	2,3
J20	5 746	4 735	10 481	115,7	90,5	102,7	7,5	24,0	128	12,2
J35	15 631	13 719	29 350	314,6	262,1	287,7	2,6	9,3	-	-

3.5 Hospitalizovaní podle vybraných základních diagnóz a pohlaví

Vybraná základní dg. ¹⁾	Počet hospitalizovaných absolutně			Počet případů na 100 000 obyvatel			Prům. ošetř. doba	Prů- měrný věk	Počet zemřelých	
	muži	ženy	celkem	muži	ženy	celkem			abso- lutně	hospit. letalita
J44	10 344	6 898	17 242	208,2	131,8	169,0	11,6	67,0	878	50,9
K25	2 554	2 201	4 755	51,4	42,1	46,6	8,6	63,0	229	48,2
K26	1 842	1 364	3 206	37,1	26,1	31,4	8,3	61,6	121	37,7
K35	7 353	7 843	15 196	148,0	149,9	149,0	5,9	27,4	26	1,7
K40	19 207	3 100	22 307	386,6	59,2	218,7	5,0	47,2	45	2,0
K80	12 204	25 932	38 136	245,6	495,5	373,8	6,7	56,8	176	4,6
K81	913	1 051	1 964	18,4	20,1	19,3	9,0	61,2	39	19,9
L40	1 914	1 494	3 408	38,5	28,5	33,4	17,1	46,0	1	0,3
M16	7 493	12 378	19 871	150,8	236,5	194,8	11,5	65,0	39	2,0
M50	920	803	1 723	18,5	15,3	16,9	9,3	53,6	1	0,6
M51	9 710	8 370	18 080	195,4	159,9	177,2	10,3	50,6	14	0,8
N20	9 764	5 808	15 572	196,5	111,0	152,6	5,2	52,8	10	0,6
N40	13 059	-	13 059	262,9	-	128,0	6,4	69,0	30	2,3
N70	-	2 490	2 490	-	47,6	24,4	6,9	32,2	1	0,4
N92	-	12 502	12 502	-	238,9	122,5	2,1	44,3	1	0,1
N95	-	10 935	10 935	-	208,9	107,2	2,2	58,0	4	0,4
O03	-	4 932	4 932	-	94,2	48,3	2,6	28,8	-	-
O04	-	14 214	14 214	-	271,6	139,3	1,3	29,1	1	0,1
O20	-	9 359	9 359	-	178,8	91,7	7,1	27,1	-	-
O60	-	2 583	2 583	-	49,4	25,3	9,9	26,5	-	-
O80	-	70 215	70 215	-	1 341,7	688,3	5,5	27,3	-	-
Q21	572	699	1 271	11,5	13,4	12,5	5,1	17,4	10	7,9
Q53	1 611	-	1 611	32,4	-	15,8	3,4	5,8	-	-
Q90	16	38	54	0,3	0,7	0,5	8,9	9,6	2	37,0
S06	25 568	12 734	38 302	514,6	243,3	375,4	4,7	35,7	650	17,0
S22	3 813	2 009	5 822	76,7	38,4	57,1	8,5	52,5	60	10,3
S52	5 000	4 462	9 462	100,6	85,3	92,7	4,6	35,2	12	1,3
S72	8 217	16 247	24 464	165,4	310,4	239,8	15,1	71,3	1 111	45,4
S82	9 023	6 803	15 826	181,6	130,0	155,1	9,3	44,6	45	2,8
T29	1 009	441	1 450	20,3	8,4	14,2	16,1	25,9	42	29,0

¹⁾ Názvy vybraných dg. dle MKN-10 jsou uvedeny v tabulce č. 8

3.6 Hospitalizovaní na vybraných odděleních podle základních diagnóz - 20 nejčtetnějších dg. na oddělení

Základní diagnóza / oddělení celkem	Počet hospitalizovaných		Prům. ošetř. doba	Prů- měrný věk	Počet zemřelých	
	abso- lutně	na 100 tis. obyvatel			abso- lutně	hospit. letalita
	Interní					
I25 Chronická ischemická choroba srdeční	38 100	373,5	7,7	71,3	2 032	53,3
I50 Selhání srdce	19 633	192,4	10,3	74,3	2 463	125,5
I48 Fibrilace a flutter síní	19 236	188,6	6,2	68,9	247	12,8
I21 Akutní infarkt myokardu	18 639	182,7	7,6	67,9	1 704	91,4
I10 Esenciální (prim.) hypertenze	16 852	165,2	6,7	64,8	128	7,6
I20 Angina pectoris	16 748	164,2	6,1	66,7	150	9,0
I64 Cévní příhoda mozková neurčená	13 630	133,6	10,1	74,8	2 132	156,4
R07 Bolest v hrdle a na hrudi	11 946	117,1	4,9	61,1	69	5,8
K30 Dyspepsie	11 620	113,9	7,1	64,5	236	20,3
I70 Ateroskleróza	11 431	112,1	9,1	72,6	730	63,9
E11 Diabet. melitus nezávislý na insulinu	10 846	106,3	9,6	67,1	257	23,7
I80 Flebitis a tromboflebitis	10 633	104,2	9,3	61,2	112	10,5
R55 Mdloba - synkopa a kolaps	10 135	99,3	6,3	63,9	164	16,2
E10 Diabet. melitus závislý na insulinu	8 771	86,0	8,9	59,8	188	21,4
J18 Pneumonie, původce NS	8 399	82,3	10,4	71,7	2 154	256,5
J44 Jiná chronická obstrukt. plicní nemoc	7 662	75,1	9,4	69,7	392	51,2
M54 Dorzalgie	7 396	72,5	7,8	60,7	25	3,4
I26 Plicní embolie	6 036	59,2	10,7	67,7	990	164,0
I67 Jiná cévní onemocnění mozku	6 033	59,1	10,6	77,5	512	84,9
N18 Chronické selhání ledvin	5 994	58,8	10,5	65,9	540	90,1
Ostatní diagnózy	185 045	1 813,9	8,2	62,5	11 991	64,8
Oddělení celkem	444 785	4 359,9	8,1	65,8	27 216	61,2

3.6 Hospitalizovaní na vybraných odděleních podle základních diagnóz - 20 nejčtetnějších dg. na oddělení

Základní diagnóza / oddělení celkem	Počet hospitalizovaných		Prům. ošetř. doba	Prů- měrný věk	Počet zemřelých	
	abso- lutně	na 100 tis. obyvatel			abso- lutně	hospit. letalita
	Infekční					
A09 Průjem a gastroenteritida předpokl. inf. původu	6 450	63,2	4,8	29,9	32	5,0
A02 Jiné infekce způsobené salmonelami	3 393	33,3	6,8	36,3	10	2,9
A04 Jiné bakteriální střevní infekce	2 136	20,9	5,6	35,9	4	1,9
B27 Infekční mononukleóza	2 124	20,8	9,7	16,4	-	-
J03 Akutní zánět mandlí	2 119	20,8	6,5	19,4	-	-
A69 Jiné spirochétové infekce	1 825	17,9	10,9	43,0	-	-
A46 Růže - erysipelas	1 659	16,3	11,8	62,8	9	5,4
Z76 Setkání osob se zdr. služ. za jiných okolností	1 298	12,7	4,5	30,2	-	-
B02 Herpes zoster - pásový opar	1 197	11,7	8,9	62,6	3	2,5
A08 Virové a jiné specifické střevní infekce	1 184	11,6	4,4	8,9	-	-
B34 Virové nemoci neurčené lokal.	885	8,7	5,6	26,1	-	-
B18 Chronická virová hepatitida	877	8,6	7,4	35,1	5	5,7
Z24 Potřeba imunizace proti někt. jednotl. vir. nem.	748	7,3	3,6	28,9	-	-
K76 Jiné nemoci jater	635	6,2	7,7	42,4	5	7,9
K52 Jiná neinfekční gastroenteritida a kolitida	598	5,9	5,5	45,4	1	1,7
A84 Virová encefalitida přenášená klíšťaty	594	5,8	12,9	38,5	1	1,7
A38 Spála - scarlatina	550	5,4	5,7	8,1	-	-
R50 Horečka neznámého původu	497	4,9	8,2	39,7	7	14,1
B01 Varicella - plané neštovice	439	4,3	6,2	11,3	-	-
A87 Virová meningitida	383	3,8	12,5	27,4	2	5,2
Ostatní diagnózy	12 733	124,8	9,0	37,9	211	16,6
Oddělení celkem	42 324	414,9	7,6	34,3	290	6,9

3.6 Hospitalizovaní na vybraných odděleních podle základních diagnóz - 20 nejčtetnějších dg. na oddělení

Základní diagnóza / oddělení celkem	Počet hospitalizovaných		Prům. ošetř. doba	Prů- měrný věk	Počet zemřelých	
	abso- lutně	na 100 tis. obyvatel			abso- lutně	hospit. letalita
	TRN					
C34 ZN průdušky - bronchu a plíce	8 509	83,4	11,2	63,8	1 433	168,4
J44 Jiná chronická obstruktivní plicní nemoc	7 895	77,4	12,9	67,5	314	39,8
J18 Pneumonie, původce NS	4 767	46,7	13,5	64,1	505	105,9
J45 Astma	1 867	18,3	10,2	51,8	8	4,3
J84 Jiné intersticiální plicní nemoci	1 050	10,3	12,4	59,2	59	56,2
G47 Poruchy spánku	905	8,9	2,2	51,0	1	1,1
Z51 Jiná lékařská péče	887	8,7	9,2	60,7	8	9,0
J90 Pohrudniční výpotek, NJ	845	8,3	15,0	64,9	42	49,7
J20 Akutní zánět průdušek	678	6,6	8,7	63,8	17	25,1
J96 Respirační selhání, NJ	641	6,3	12,1	63,7	102	159,1
J98 Jiné poruchy dýchací soustavy	583	5,7	11,9	60,9	21	36,0
R04 Krvácení z dýchacích cest	479	4,7	8,7	60,6	16	33,4
A15 TBC dýchacího ústrojí bakt. a hist. ověřená	428	4,2	29,7	55,5	25	58,4
D38 N nejistého nebo... nitrohručních orgánů	405	4,0	11,5	62,5	11	27,2
R91 Abnormální nález při dg. zobrazení plic	401	3,9	10,9	60,4	6	15,0
J93 Pneumothorax	383	3,8	10,6	48,5	12	31,3
I50 Selhání srdce	353	3,5	10,1	73,6	73	206,8
D86 Sarkoidóza - sarcoidosis	333	3,3	11,0	49,3	-	-
C78 Sekundár. ZN dých. a tráv. soust.	290	2,8	11,9	63,2	34	117,2
J41 Prostá a mukopurulentní chronická bronch.	290	2,8	10,5	65,3	5	17,2
Ostatní diagnózy	7 138	70,0	11,1	60,0	585	82,0
Oddělení celkem	39 127	383,5	11,8	62,4	3 277	83,8

3.6 Hospitalizovaní na vybraných odděleních podle základních diagnóz - 20 nejčtetnějších dg. na oddělení

Základní diagnóza / oddělení celkem	Počet hospitalizovaných		Prům. ošetř. doba	Prů- měrný věk	Počet zemřelých	
	abso- lutně	na 100 tis. obyvatel			abso- lutně	hospit. letalita
	Neurologické					
M54 Dorzalgie	17 471	171,3	10,1	54,4	17	1,0
I63 Mozkový infarkt	10 559	103,5	11,3	68,6	794	75,2
M51 Onemocnění jiných meziobratlových plotének	9 289	91,1	10,5	52,1	9	1,0
G40 Epilepsie - padoucnice	9 118	89,4	5,4	36,8	32	3,5
I64 Cévní příhoda mozková neurčená	4 568	44,8	9,7	68,0	275	60,2
M53 Jiné dorzopatie, NJ	4 261	41,8	9,0	51,5	-	-
G35 Roztroušená skleróza	4 210	41,3	6,9	42,5	4	1,0
G45 Přechodné mozkové... a příbuzné syndromy	3 379	33,1	7,9	66,7	23	6,8
I67 Jiná cévní onemocnění mozku	2 413	23,7	9,4	71,6	96	39,8
R42 Závrať - vertigo	1 975	19,4	6,6	57,1	7	3,5
I61 Intracerebrální krvácení	1 537	15,1	14,2	65,8	361	234,9
C71 Zhoubný novotvar mozku	1 527	15,0	11,6	56,5	137	89,7
G54 Nemoci nervových kořenů a pletení	1 327	13,0	10,4	53,7	1	0,8
G44 Jiné syndromy bolesti hlavy	1 290	12,6	7,0	37,4	-	-
R55 Mdloba - synkopa a kolaps	1 264	12,4	5,5	44,3	9	7,1
S06 Nitrolební poranění	1 238	12,1	10,5	47,7	36	29,1
H81 Poruchy vestibulární funkce	1 127	11,0	6,8	55,0	-	-
G98 Jiné poruchy nervové soustavy NJ	1 053	10,3	8,7	51,4	8	7,6
G62 Jiné polyneuropatie	975	9,6	10,1	61,2	5	5,1
G93 Jiné poruchy mozku	946	9,3	9,4	49,5	71	75,1
Ostatní diagnózy	24 719	242,3	8,5	49,4	580	23,5
Oddělení celkem	104 246	1 021,9	9,1	53,5	2 465	23,6

3.6 Hospitalizovaní na vybraných odděleních podle základních diagnóz - 20 nejčtetnějších dg. na oddělení

Základní diagnóza / oddělení celkem	Počet hospitalizovaných		Prům. ošetř. doba	Prů- měrný věk	Počet zemřelých	
	abso- lutně	na 100 tis. obyvatel			abso- lutně	hospit. letalita
	Psychiatrické					
F10 Poruchy duševní... způsobené alkoholem	2 739	26,8	16,8	43,7	6	2,2
F43 Reakce na těž. stres a poruchy přizpůsobení	2 347	23,0	16,1	36,8	-	-
F20 Schizofrenie	1 676	16,4	27,1	35,9	-	-
F41 Jiné anxiózní poruchy	1 220	12,0	23,0	45,1	1	0,8
F33 Periodická depresivní porucha	1 162	11,4	29,5	53,9	-	-
F32 Depresivní fáze	1 112	10,9	26,6	48,3	-	-
F25 Schizoafektivní poruchy	875	8,6	28,5	42,6	1	1,1
F06 Jiné poruchy duševní... a somatickou nemocí	841	8,2	23,1	67,0	5	5,9
F60 Specifické poruchy osobnosti	761	7,5	18,6	32,5	-	-
F11 Poruchy duševní a chování způsobené opioidy	593	5,8	6,6	26,0	-	-
F61 Smíšené a jiné poruchy osobnosti	534	5,2	21,5	34,3	-	-
F23 Akutní a přechodné psychotické poruchy	499	4,9	23,0	30,7	-	-
F31 Bipolární afektivní porucha	475	4,7	30,6	48,0	1	2,1
F19 Poruchy duševní... psychoaktivních látek	404	4,0	12,9	29,0	-	-
F50 Poruchy přijímání jídla	323	3,2	30,4	21,4	-	-
F15 Poruchy duševní a chování ... stimulancí	292	2,9	12,8	23,8	-	-
F22 Poruchy s trvalými bludy	262	2,6	26,7	54,1	1	3,8
F90 Hyperkinetické poruchy	244	2,4	30,9	9,9	-	-
F45 Somatoformní poruchy	213	2,1	23,6	47,1	-	-
F01 Vaskulární demence	207	2,0	20,5	75,9	15	72,5
Ostatní diagnózy	2 381	23,3	21,7	35,8	27	11,3
Oddělení celkem	19 160	187,8	21,7	40,8	57	3,0

3.6 Hospitalizovaní na vybraných odděleních podle základních diagnóz - 20 nejčtetnějších dg. na oddělení

Základní diagnóza / oddělení celkem	Počet hospitalizovaných		Prům. ošetř. doba	Prů- měrný věk	Počet zemřelých	
	abso- lutně	na 100 tis. obyvatel			abso- lutně	hospit. letalita
	Dětské					
Z38 Živě narozené děti podle místa narození	47 600	466,6	5,1	0,0	2	0,0
Z76 Setkání osob se zdr. služ. za jiných okolností	46 353	454,4	3,6	29,0	-	-
J04 Ak. zánět hrtanu a průdušnice	12 084	118,5	3,5	3,2	-	-
R10 Břišní a pánevní bolest	7 155	70,1	4,1	10,1	-	-
J20 Akutní zánět průdušek	7 008	68,7	6,6	2,7	3	0,4
S06 Nitrolební poranění	4 561	44,7	3,3	8,2	5	1,1
J35 Chronické nemoci mandlí a adenoidní tkáň	3 686	36,1	2,1	5,2	-	-
J03 Akutní zánět mandlí	3 608	35,4	5,3	7,5	-	-
J18 Pneumonie, původce NS	3 231	31,7	7,5	4,4	12	3,7
P07 Poruchy v souvislosti... porodní hmotností NJ	2 820	27,6	18,2	0,0	41	14,5
N10 Akutní tubulo-interst. nefritida	2 796	27,4	6,5	5,1	-	-
P59 Novorozenecká žloutenka... neurč. příčin	2 783	27,3	5,5	0,0	-	-
S00 Povrchní poranění hlavy	2 621	25,7	2,5	5,1	-	-
R55 Mdloba - synkopa a kolaps	2 543	24,9	3,8	12,8	-	-
R11 Nausea a zvracení	2 310	22,6	3,6	5,4	1	0,4
R56 Křeče, nezařazené jinde	2 288	22,4	4,5	2,1	1	0,4
G40 Epilepsie - padoucnice	2 116	20,7	4,4	8,6	-	-
A09 Průjem a gastroenteritida předpokl. inf. původu	2 038	20,0	4,3	3,8	1	0,5
J45 Astma	2 023	19,8	5,0	6,9	-	-
K52 Jiná neinfekční gastroenteritida a kolitida	2 021	19,8	4,1	4,8	-	-
Ostatní diagnózy	92 212	903,9	5,3	7,0	163	1,8
Oddělení celkem	253 857	2 488,4	4,9	9,2	229	0,9

3.6 Hospitalizovaní na vybraných odděleních podle základních diagnóz - 20 nejčtetnějších dg. na oddělení

Základní diagnóza / oddělení celkem	Počet hospitalizovaných		Prům. ošetř. doba	Prů- měrný věk	Počet zemřelých	
	abso- lutně	na 100 tis. obyvatel			abso- lutně	hospit. letalita
	Ženské					
O80 Spontánní porod jediného dítěte	69 934	685,5	5,5	27,3	-	-
D25 Leiomyom dělohy	14 402	141,2	6,9	46,9	1	0,1
O04 Lékařský potrat	14 124	138,4	1,3	29,1	1	0,1
O82 Porod jediného plodu císařským řezem	12 964	127,1	8,6	28,2	-	-
N92 Nadměrná, častá a nepravidelná menstruace	12 361	121,2	2,1	44,3	1	0,1
N95 Menopauzální a jiné perimenopauzální por.	10 802	105,9	2,2	58,0	3	0,3
N87 Dysplazie cervixu dělohy	9 677	94,9	3,4	36,7	-	-
O20 Krvácení v časném těhotenství	9 301	91,2	7,1	27,1	-	-
N84 Polyp ženského pohlavního ústrojí	8 008	78,5	1,9	53,0	-	-
O02 Jiné anomálie plodového vejce	7 169	70,3	2,3	28,9	1	0,1
Z38 Živě narozené děti podle místa narození	6 682	65,5	4,9	0,0	1	0,1
N81 Výhřez ženských pohlavních orgánů	5 817	57,0	8,2	63,3	-	-
N83 Nezánětlivá onemocnění... širokého vazů	5 471	53,6	5,4	37,8	-	-
N97 Ženská neplodnost	5 273	51,7	3,2	29,3	-	-
R10 Břišní a pánevní bolest	4 942	48,4	4,5	32,0	3	0,6
O03 Samovolný potrat	4 891	47,9	2,6	28,8	-	-
O47 Falešná porodní činnost	4 785	46,9	6,5	26,2	1	0,2
N94 Bolest a jiné... menstruačním cyklem	4 583	44,9	4,1	33,8	4	0,9
D27 NN vaječníku	4 116	40,3	5,8	41,8	3	0,7
O26 Péče o mat. pro j. st. ovl. těhot.	3 847	37,7	6,3	26,6	-	-
Ostatní diagnózy	75 830	743,3	6,0	38,3	337	4,4
Oddělení celkem	294 979	2 891,5	5,1	34,8	356	1,2

3.6 Hospitalizovaní na vybraných odděleních podle základních diagnóz - 20 nejčtetnějších dg. na oddělení

Základní diagnóza / oddělení celkem	Počet hospitalizovaných		Prům. ošetř. doba	Prů- měrný věk	Počet zemřelých	
	abso- lutně	na 100 tis. obyvatel			abso- lutně	hospit. letalita
	Chirurgické					
K80 Žlučové kameny - cholelithiasis	31 838	312,1	6,5	55,6	102	3,2
S06 Nitrolební poranění	23 084	226,3	3,8	38,6	88	3,8
K40 Tříselná kýla	19 093	187,2	5,3	52,5	39	2,0
R10 Břišní a pánevní bolest	17 858	175,1	4,8	42,7	221	12,4
I70 Ateroskleróza	15 656	153,5	9,6	64,6	419	26,8
I83 Žilní městky dolních končetin	14 842	145,5	4,2	46,9	18	1,2
K35 Akutní apendicitida	11 708	114,8	6,0	31,2	13	1,1
S72 Zlomenina kosti stehenní	10 193	99,9	11,3	72,0	487	47,8
S82 Zlomenina bérce, včetně kotníku	8 517	83,5	8,5	45,6	19	2,2
C18 ZN tlustého střeva	6 664	65,3	11,3	67,6	506	75,9
Z47 Jiná ortopedická následná péče	5 993	58,7	3,8	42,7	9	1,5
K92 Jiné nemoci trávicí soustavy	5 828	57,1	5,7	62,3	289	49,6
K56 Paralytický ileus... neprůchodnost bez kýly	5 782	56,7	9,2	63,3	436	75,4
C50 Zhoubný novotvar prsu	5 156	50,5	8,0	60,8	97	18,8
K42 Pupeční kýla	5 090	49,9	5,1	47,1	10	2,0
S52 Zlomenina lokte a předloktí	4 903	48,1	4,5	39,4	5	1,0
I84 Hemoroidy	4 786	46,9	4,8	50,6	2	0,4
K85 Akutní zánět slinivky břišní	4 542	44,5	9,6	53,4	96	21,1
K36 Jiná apendicitida	4 390	43,0	5,3	28,0	3	0,7
M23 Vnitřní poruchy kolenního kloubu	4 365	42,8	3,7	36,1	1	0,2
Ostatní diagnózy	187 952	1 842,4	7,1	52,4	4 303	22,9
Oddělení celkem	398 240	3 903,7	6,7	51,2	7 163	18,0

3.6 Hospitalizovaní na vybraných odděleních podle základních diagnóz - 20 nejčetnějších dg. na oddělení

Základní diagnóza / oddělení celkem	Počet hospitalizovaných		Prům. ošetř. doba	Prů- měrný věk	Počet zemřelých	
	abso- lutně	na 100 tis. obyvatel			abso- lutně	hospit. letalita
	AR					
F10 Poruchy duševní... způsobené alkoholem	2 119	20,8	1,1	42,5	6	2,8
J96 Respirační selhání, NJ	2 015	19,8	12,5	59,1	504	250,1
S06 Nitrolební poranění	1 508	14,8	8,9	43,3	284	188,3
J95 Poruchy dýchací soustavy po výkonech, NJ	1 376	13,5	6,3	63,7	143	103,9
I46 Srdeční zástava	1 124	11,0	9,0	64,5	581	516,9
R40 Spavost, ztrnulost a bezvědomí	674	6,6	5,2	51,5	163	241,8
I21 Akutní infarkt myokardu	665	6,5	6,4	66,9	283	425,6
I50 Selhání srdce	526	5,2	7,7	71,1	227	431,6
I61 Intracerebrální krvácení	451	4,4	9,2	61,4	235	521,1
A41 Jiná septikémie	417	4,1	14,2	58,8	207	496,4
T06 Jiná poranění více částí těla, NJ	417	4,1	11,0	37,9	79	189,4
I70 Ateroskleróza	379	3,7	3,9	62,3	40	105,5
T07 Neurčená mnohočetná poranění	373	3,7	16,2	37,6	66	176,9
I64 Cévní příhoda mozková neurčená	339	3,3	8,5	70,5	121	356,9
I25 Chronická ischemická choroba srdeční	337	3,3	9,8	71,1	121	359,1
R57 Šok, nezařazený jinde	322	3,2	5,8	61,2	160	496,9
J44 J. chron. obstrukt. plicní nemoc	320	3,1	18,3	66,8	80	250,0
C18 ZN tlustého střeva	319	3,1	7,0	68,6	39	122,3
T42 Otrava antiepileptiky... antiparkinsoniky	295	2,9	1,8	43,6	6	20,3
K80 Žlučové kameny - cholelithiasis	280	2,7	2,6	60,0	11	39,3
Ostatní diagnózy	12 178	119,4	6,6	53,9	2 010	165,1
Oddělení celkem	26 434	259,1	7,3	55,0	5 366	203,0

3.6 Hospitalizovaní na vybraných odděleních podle základních diagnóz - 20 nejčtenějších dg. na oddělení

Základní diagnóza / oddělení celkem	Počet hospitalizovaných		Prům. ošetř. doba	Prů- měrný věk	Počet zemřelých	
	abso- lutně	na 100 tis. obyvatel			abso- lutně	hospit. letalita
	Ortopedické					
M23 Vnitřní poruchy kolenního kloubu	13 392	131,3	3,7	37,1	-	-
M16 Artróza kyčelního kloubu	12 318	120,7	10,9	64,3	8	0,6
M17 Artróza kolenního kloubu	11 972	117,4	9,5	65,8	5	0,4
S72 Zlomenina kosti stehenní	6 785	66,5	10,3	71,3	160	23,6
M20 Získané deformace prstů rukou a nohou	5 266	51,6	4,6	51,9	-	-
S83 Vymknutí, podvrtnutí... vazů kolena	4 558	44,7	4,2	33,3	-	-
Z47 Jiná ortopedická následná péče	4 109	40,3	5,2	40,7	3	0,7
M54 Dorzalgie	3 508	34,4	8,3	58,2	2	0,6
S82 Zlomenina bérce, včetně kotníku	3 399	33,3	7,7	45,0	3	0,9
M75 Poškození ramene	3 214	31,5	4,8	49,2	1	0,3
T84 Komplikace vnitřních... implantátů a štěpů	2 473	24,2	14,1	66,2	9	3,6
M25 Jiné poruchy kloubů, NJ	2 243	22,0	5,0	37,4	-	-
M77 Jiné entézopatie	1 623	15,9	3,5	45,0	-	-
S42 Zlomenina ramene a paže	1 451	14,2	6,3	47,7	5	3,4
S52 Zlomenina lokte a předloktí	1 394	13,7	4,3	41,9	1	0,7
M22 Onemocnění česky - pately	1 394	13,7	3,6	28,9	-	-
G56 Mononeuropatie horní končetiny	1 359	13,3	2,2	56,4	-	-
D16 NN kostí a kloubní chrupavky	1 183	11,6	5,7	27,1	-	-
M19 Jiná artróza	1 120	11,0	6,1	50,6	-	-
S32 Zlomenina bederní páteře a pánve	1 119	11,0	9,9	50,2	6	5,4
Ostatní diagnózy	23 047	225,9	6,7	41,4	50	2,2
Oddělení celkem	106 927	1 048,1	7,1	49,9	253	2,4

3.6 Hospitalizovaní na vybraných odděleních podle základních diagnóz - 20 nejčetnějších dg. na oddělení

Základní diagnóza / oddělení celkem	Počet hospitalizovaných		Prům. ošetř. doba	Prů- měrný věk	Počet zemřelých	
	abso- lutně	na 100 tis. obyvatel			abso- lutně	hospit. letalita
	Urologické					
N20 Kámen ledviny a močovodu	12 951	127,0	5,1	53,1	5	0,4
N40 Zbytnění prostaty	10 247	100,4	6,3	68,7	13	1,3
C67 ZN močového měchýře - vesicae urinariae	9 918	97,2	5,6	68,0	122	12,3
C61 ZN předstojné žlázy - prostaty	5 087	49,9	7,3	69,7	141	27,7
N23 Neurčená ledvinná kolika	5 044	49,4	4,6	49,4	2	0,4
N13 Obstruktivní a refluxní uropatie	3 727	36,5	6,3	57,0	11	3,0
C64 ZN ledviny mimo pánevníku	3 407	33,4	8,2	63,0	98	28,8
N35 Zúžení močové trubice	3 036	29,8	5,5	56,4	2	0,7
R31 Neurčená hematurie	2 837	27,8	5,9	64,1	17	6,0
N47 Hypertrofie předkožky fimóza a parafimóza	2 678	26,3	3,1	37,0	1	0,4
N10 Akutní tubulo-interst. nefritida	2 357	23,1	6,4	43,8	6	2,5
N39 Jiné onemocnění močové soustavy	2 166	21,2	5,1	53,1	3	1,4
N43 Hydrokéla a spermatokéla	1 925	18,9	5,3	49,6	2	1,0
N30 Zánět močového měchýře	1 648	16,2	5,4	56,4	3	1,8
N45 Zánět varlete a nadvarlete	1 345	13,2	7,9	53,9	1	0,7
Z76 Setkání osob se zdr. služ. za jiných okolností	807	7,9	4,3	31,3	-	-
I86 Žilní městky jiných lokalizací	773	7,6	4,0	23,5	-	-
C62 Zhoubný novotvar varlete	617	6,0	6,6	36,8	4	6,5
N28 Jiné poruchy ledviny a ureteru, NJ	510	5,0	4,9	55,7	1	2,0
R33 Retence - zadržení moči	505	5,0	7,1	67,2	2	4,0
Ostatní diagnózy	9 872	96,8	6,1	48,7	106	10,7
Oddělení celkem	81 457	798,5	5,8	56,9	540	6,6

3.6 Hospitalizovaní na vybraných odděleních podle základních diagnóz - 20 nejčtetnějších dg. na oddělení

Základní diagnóza / oddělení celkem	Počet hospitalizovaných		Prům. ošetř. doba	Prů- měrný věk	Počet zemřelých	
	abso- lutně	na 100 tis. obyvatel			abso- lutně	hospit. letalita
	ORL					
J35 Chronické nemoci mandlí a adenoidní tkáň	24 771	242,8	2,7	9,9	-	-
Z76 Setkání osob se zdr. služ. za jiných okolností	8 072	79,1	1,9	31,2	-	-
H90 Převodní a percepční... ztráta sluchu	5 343	52,4	7,4	51,1	1	0,2
J34 Jiné nemoci nosu a vedlejších nosních dutin	5 051	49,5	5,5	35,0	-	-
J36 Peritonzilární hlíza - absces	4 134	40,5	6,5	30,3	1	0,2
J33 Nosní polypy	2 396	23,5	4,7	49,7	-	-
H65 Nehnisavý zánět středního ucha	2 107	20,7	3,3	17,7	-	-
J38 Nemoci hlasivek a hrtanu, NJ	1 977	19,4	4,7	46,8	5	2,5
J32 Chronický zánět vedlejších nosních dutin	1 971	19,3	6,0	43,9	-	-
S02 Zlomenina kostí lebky a obličeje	1 836	18,0	4,4	29,8	-	-
R04 Krvácení z dýchacích cest	1 758	17,2	4,8	57,0	6	3,4
H66 Hnisavý a neurčený zánět středního ucha	1 656	16,2	7,5	32,5	-	-
C32 Zhoubný novotvar hrtanu	1 654	16,2	11,7	60,5	67	40,5
J01 Akutní zánět vedlejších nosních dutin	1 605	15,7	6,3	28,1	-	-
J03 Akutní zánět mandlí	1 487	14,6	5,8	25,0	-	-
E04 Jiná netoxická struma	1 342	13,2	6,9	50,9	-	-
H93 Jiná onemocnění ucha nezařaditelná jinam	1 140	11,2	7,8	51,4	-	-
J04 Akutní zánět hrtanu a průdušnice	1 056	10,4	3,7	23,0	-	-
J37 Chronický zánět hrtanu a hrtanu i průdušnice	1 024	10,0	4,9	53,1	-	-
Q17 Jiné vrozené vady ucha	901	8,8	3,8	8,2	-	-
Ostatní diagnózy	22 124	216,9	6,3	43,9	134	6,1
Oddělení celkem	93 405	915,6	4,8	31,9	214	2,3

3.6 Hospitalizovaní na vybraných odděleních podle základních diagnóz - 20 nejčtetnějších dg. na oddělení

Základní diagnóza / oddělení celkem	Počet hospitalizovaných		Prům. ošetř. doba	Prů- měrný věk	Počet zemřelých	
	abso- lutně	na 100 tis. obyvatel			abso- lutně	hospit. letalita
	Oční					
H25 Senilní katarakta	34 532	338,5	3,0	73,0	1	0,0
H40 Glaukom	10 719	105,1	4,2	61,0	1	0,1
H26 Jiná katarakta	6 497	63,7	2,7	66,5	1	0,2
Z96 Pacient s jinými funkčními implantáty	2 280	22,3	3,6	71,4	-	-
H33 Odchlípení a trhliny sítnice	1 906	18,7	5,2	57,6	-	-
H35 Jiná onemocnění sítnice	1 767	17,3	5,4	66,0	-	-
S05 Poranění oka a očnice	1 326	13,0	6,7	35,8	-	-
H50 Jiný strabismus	1 270	12,4	4,9	17,5	-	-
H43 Nemoci sklivce	1 177	11,5	5,1	62,5	-	-
H02 Jiné nemoci očního víčka	1 043	10,2	2,3	62,1	-	-
H16 Zánět rohovky - keratitis	737	7,2	8,7	59,7	-	-
H20 Zánět duhovky a řas. tělesa	663	6,5	7,6	54,0	-	-
H11 Jiná onemocnění spojivky	570	5,6	2,4	54,4	-	-
H18 Jiné nemoci rohovky	560	5,5	6,4	56,0	-	-
H27 Jiná onemocnění čočky	525	5,1	4,2	63,4	-	-
H47 Jiná onemocnění zrak. nervu a zrak. drah	454	4,5	6,8	56,1	-	-
H34 Sítnicové cévní uzávěry	447	4,4	6,3	65,5	-	-
H44 Nemoci očního bulbu	410	4,0	7,0	64,6	1	2,4
H53 Poruchy vidění	395	3,9	10,5	25,1	-	-
Z76 Setkání osob se zdr. služ. za jiných okolností	321	3,1	2,6	35,0	-	-
Ostatní diagnózy	3 955	38,8	5,1	48,4	-	-
Oddělení celkem	71 554	701,4	3,8	65,3	4	0,1

3.6 Hospitalizovaní na vybraných odděleních podle základních diagnóz - 20 nejčtetnějších dg. na oddělení

Základní diagnóza / oddělení celkem	Počet hospitalizovaných		Prům. ošetř. doba	Prů- měrný věk	Počet zemřelých	
	abso- lutně	na 100 tis. obyvatel			abso- lutně	hospit. letalita
	Kožní					
L40 Psoriáza - lupénka	3 305	32,4	17,2	46,0	-	-
I83 Žilní městky dolních končetin	2 764	27,1	19,6	71,0	7	2,5
A46 Růže - erysipelas	2 430	23,8	13,2	62,7	4	1,6
L30 Jiná dermatitida	1 982	19,4	11,8	57,3	1	0,5
L20 Atopická dermatitida	1 218	11,9	11,2	26,1	-	-
L50 Kopřivka - urticaria	887	8,7	8,8	41,1	1	1,1
B02 Herpes zoster - pásový opar	888	8,7	9,8	66,9	-	-
L97 Vřed dolní končetiny, NJ	861	8,4	18,6	70,0	2	2,3
L27 Dermatitida způsobená látkami přijatými vnitřně	824	8,1	8,2	52,4	-	-
B86 Scabies - svrab	699	6,9	7,7	50,3	-	-
L23 Alergická kontaktní dermatitida	682	6,7	10,2	50,2	-	-
C43 Zhoubný melanom kůže	498	4,9	8,1	58,3	14	28,1
C44 Jiný zhoubný novotvar kůže	468	4,6	7,6	75,1	1	2,1
B35 Dermatofytóza	304	3,0	10,8	50,9	-	-
I89 Jiná neinf. onemocnění mizních cév a uzlin	301	3,0	11,4	59,5	-	-
L24 Kontaktní dermatitida z podráždění	276	2,7	9,9	46,6	1	3,6
L95 Vaskulitis omezená na kůži, NJ	236	2,3	12,9	53,6	1	4,2
A53 Jiná a neurčená syfilis	217	2,1	11,4	31,7	-	-
I80 Flebitis a tromboflebitis	208	2,0	9,6	61,4	-	-
L71 Rosacea	208	2,0	12,0	47,8	-	-
Ostatní diagnózy	5 847	57,3	11,0	45,4	10	1,7
Oddělení celkem	25 103	246,1	12,9	53,1	42	1,7

3.6 Hospitalizovaní na vybraných odděleních podle základních diagnóz - 20 nejčtetnějších dg. na oddělení

Základní diagnóza / oddělení celkem	Počet hospitalizovaných		Prům. ošetř. doba	Prů- měrný věk	Počet zemřelých	
	abso- lutně	na 100 tis. obyvatel			abso- lutně	hospit. letalita
Klinické onkologie						
Z51 Jiná lékařská péče	1 545	15,1	4,7	31,4	9	5,8
C50 Zhoubný novotvar prsu	1 091	10,7	8,8	59,5	76	69,7
C18 ZN tlustého střeva	994	9,7	5,6	59,8	27	27,2
C20 ZN konečníku - recta	682	6,7	7,9	59,2	11	16,1
C91 Lymfoidní leukémie	544	5,3	4,8	13,1	2	3,7
C62 Zhoubný novotvar varlete	530	5,2	7,4	31,6	2	3,8
Z08 Následné vyšetření po léčbě ZN	388	3,8	2,3	13,6	-	-
C80 ZN bez určení lokalizace	355	3,5	8,8	55,6	24	67,6
C71 Zhoubný novotvar mozku	352	3,5	7,9	19,9	8	22,7
C64 ZN ledviny mimo pánevníku	330	3,2	8,5	37,4	7	21,2
C19 ZN rektosigmoideálního spojení	324	3,2	5,6	59,5	3	9,3
C43 Zhoubný melanom kůže	317	3,1	7,6	53,4	13	41,0
C34 ZN průdušky - bronchu a plíce	293	2,9	9,6	60,4	25	85,3
C56 ZN vaječníku	289	2,8	5,5	55,7	14	48,4
C49 ZN jiné pojivové a měkké tkáně	250	2,5	4,9	38,1	4	16,0
C40 ZN kosti a kloubní chrupavky končetin	213	2,1	6,6	16,9	1	4,7
C16 Zhoubný novotvar žaludku	205	2,0	7,1	58,2	8	39,0
A41 Jiná septikémie	203	2,0	9,1	12,8	-	-
C83 Ne-Hodgkinův (difúzní) lymfom	189	1,9	7,0	41,0	4	21,2
C77 Sekund. a neurčené ZN míz. uzlin	180	1,8	5,9	49,6	3	16,7
Ostatní diagnózy	3 649	35,8	7,0	44,8	128	35,1
Oddělení celkem	12 923	126,7	6,7	43,3	369	28,6

3.6 Hospitalizovaní na vybraných odděleních podle základních diagnóz - 20 nejčetnějších dg. na oddělení

Základní diagnóza / oddělení celkem	Počet hospitalizovaných		Prům. ošetř. doba	Prů- měrný věk	Počet zemřelých	
	abso- lutně	na 100 tis. obyvatel			abso- lutně	hospit. letalita
	Radioterapeutické					
C50 Zhoubný novotvar prsu	3 439	33,7	13,6	61,3	196	57,0
Z51 Jiná lékařská péče	2 596	25,4	10,6	57,8	69	26,6
C18 ZN tlustého střeva	2 497	24,5	5,3	62,0	98	39,2
C20 ZN konečníku - recta	2 170	21,3	9,8	62,7	60	27,6
C34 ZN průdušky - bronchu a plíce	1 937	19,0	14,2	61,5	225	116,2
C56 ZN vaječníku	1 069	10,5	7,5	59,1	65	60,8
C53 ZN hrdla děložního - cervicis uteri	1 028	10,1	14,6	54,8	44	42,8
C54 ZN těla děložního	875	8,6	15,4	64,3	25	28,6
C19 ZN rektosigmoideálního spojení	862	8,4	7,8	63,3	20	23,2
C62 Zhoubný novotvar varlete	528	5,2	7,9	36,7	6	11,4
C61 ZN předstojné žlázy - prostaty	523	5,1	25,3	70,0	32	61,2
C71 Zhoubný novotvar mozku	478	4,7	21,1	54,3	34	71,1
C83 Ne-Hodgkinův (difúzní) lymfom	456	4,5	9,3	62,3	22	48,2
C64 ZN ledviny mimo pánvičku	415	4,1	13,2	62,0	72	173,5
C16 Zhoubný novotvar žaludku	397	3,9	8,4	59,7	38	95,7
C32 Zhoubný novotvar hrtanu	397	3,9	20,5	59,2	17	42,8
C85 Ne-Hodgkinův lymfom jiných a neurčených typů	373	3,7	8,8	62,4	18	48,3
C80 ZN bez určení lokalizace	371	3,6	9,5	59,4	44	118,6
C67 ZN močového měchýře - vesicae urinariae	360	3,5	14,7	66,7	24	66,7
C43 Zhoubný melanom kůže	359	3,5	8,1	57,3	30	83,6
Ostatní diagnózy	4 948	48,5	12,4	57,8	420	84,9
Oddělení celkem	26 078	255,6	11,7	59,8	1 559	59,8

3.7 Hospitalizovaní a operovaní na vybraných odděleních podle věkových skupin

Věková skupina	Počet hospitalizovaných				% operovaných	Průměrná ošetrovací doba			
	celkem	v tom operace				celkem	v tom operace		
		neodkl.	jiná	žádná			neodkl.	jiná	žádná
	Ženské								
0	7 141	-	9	7 132	0,1	4,9	-	2,3	4,9
1 - 4	95	8	42	45	52,6	3,7	1,4	4,2	3,6
5 - 9	77	9	27	41	46,8	4,4	2,7	3,0	5,7
10 - 14	403	32	113	258	36,0	6,4	8,8	5,5	6,5
15 - 19	11 600	1 020	2 682	7 898	31,9	4,7	5,3	3,7	5,0
20 - 24	41 240	4 067	7 984	29 189	29,2	5,3	6,1	4,2	5,5
25 - 29	77 523	8 131	15 413	53 979	30,4	5,5	6,3	4,5	5,7
30 - 34	45 162	4 900	12 574	27 688	38,7	5,2	5,9	4,3	5,4
35 - 39	24 167	2 779	10 804	10 584	56,2	4,6	5,2	4,2	4,9
40 - 44	17 456	2 077	10 949	4 430	74,6	4,3	4,4	4,3	4,2
45 - 49	20 066	2 430	13 329	4 307	78,5	4,5	4,8	4,7	3,8
50 - 54	17 436	2 104	11 615	3 717	78,7	4,4	4,4	4,6	3,7
55 - 59	10 586	1 159	6 749	2 678	74,7	4,5	4,9	4,5	4,2
60 - 64	6 619	704	4 126	1 789	73,0	5,2	5,8	5,3	4,7
65 - 69	5 201	506	3 144	1 551	70,2	5,8	6,4	6,0	5,1
70 - 74	4 917	534	2 827	1 556	68,4	6,2	6,7	6,4	5,6
75 - 79	3 375	343	1 826	1 206	64,3	6,6	7,3	6,9	5,7
80 - 84	1 463	134	718	611	58,2	7,1	7,7	7,8	6,2
85 +	452	30	176	246	45,6	6,6	8,4	7,8	5,6
Celkem	294 979	30 967	105 107	158 905	46,1	5,1	5,7	4,6	5,3

3.7 Hospitalizovaní a operovaní na vybraných odděleních podle věkových skupin

Věková skupina	Počet hospitalizovaných				% operovaných	Průměrná ošetrovací doba			
	celkem	v tom operace				celkem	v tom operace		
		neodkl.	jiná	žádná			neodkl.	jiná	žádná
	Chirurgické								
0	565	57	285	223	60,5	4,5	5,3	4,9	3,7
1 - 4	3 257	338	1 552	1 367	58,0	3,0	3,8	3,1	2,8
5 - 9	7 059	1 326	2 179	3 554	49,7	3,4	4,6	3,4	3,0
10 - 14	9 874	2 214	2 321	5 339	45,9	4,0	5,1	4,5	3,3
15 - 19	14 989	2 645	3 960	8 384	44,1	4,3	5,5	5,1	3,5
20 - 24	19 576	3 102	6 146	10 328	47,2	4,4	5,5	5,1	3,7
25 - 29	22 141	3 318	8 080	10 743	51,5	4,5	5,7	4,8	3,8
30 - 34	19 592	2 706	7 938	8 948	54,3	4,7	5,7	5,0	4,2
35 - 39	20 014	2 630	8 762	8 622	56,9	5,0	6,1	5,2	4,6
40 - 44	20 647	2 630	9 402	8 615	58,3	5,3	6,4	5,4	4,9
45 - 49	29 561	3 664	13 635	12 262	58,5	5,9	7,4	6,0	5,4
50 - 54	37 601	4 463	17 447	15 691	58,3	6,4	7,9	6,7	5,7
55 - 59	39 965	4 608	18 100	17 257	56,8	7,1	9,3	7,6	5,9
60 - 64	31 638	3 645	13 611	14 382	54,5	7,8	10,3	8,7	6,4
65 - 69	29 761	3 324	11 806	14 631	50,8	8,2	10,6	9,7	6,5
70 - 74	32 934	3 904	11 894	17 136	48,0	8,8	11,5	10,8	6,8
75 - 79	29 787	3 720	9 304	16 763	43,7	9,3	11,5	11,9	7,3
80 - 84	18 651	2 654	4 737	11 260	39,6	9,6	11,9	12,9	7,7
85 +	10 628	1 667	2 066	6 895	35,1	9,4	11,1	13,7	7,7
Celkem	398 240	52 615	153 225	192 400	51,7	6,7	8,3	7,5	5,6

3.7 Hospitalizovaní a operovaní na vybraných odděleních podle věkových skupin

Věková skupina	Počet hospitalizovaných				% operovaných	Průměrná ošetrovací doba			
	celkem	v tom operace				celkem	v tom operace		
		neodkl.	jiná	žádná			neodkl.	jiná	žádná
	Neurochirurgické								
0	126	-	50	76	39,7	7,9	-	12,3	5,1
1 - 4	182	2	43	137	24,7	6,0	4,0	10,0	4,8
5 - 9	126	7	53	66	47,6	8,0	8,3	11,1	5,5
10 - 14	223	22	81	120	46,2	8,4	7,2	9,9	7,6
15 - 19	492	67	192	233	52,6	8,8	14,7	11,9	4,5
20 - 24	749	124	340	285	61,9	8,1	9,9	10,1	5,0
25 - 29	1 115	159	602	354	68,3	8,6	11,8	9,5	5,6
30 - 34	1 309	195	768	346	73,6	7,7	9,9	8,4	4,7
35 - 39	1 672	260	1 029	383	77,1	7,8	10,8	8,1	5,2
40 - 44	1 866	227	1 172	467	75,0	7,5	9,6	8,0	5,4
45 - 49	2 925	352	1 835	738	74,8	7,2	9,6	7,7	4,9
50 - 54	3 692	423	2 331	938	74,6	7,3	11,1	7,6	4,9
55 - 59	3 220	425	1 944	851	73,6	7,4	10,2	7,8	5,0
60 - 64	2 067	302	1 175	590	71,5	8,2	10,8	9,1	5,3
65 - 69	1 685	267	932	486	71,2	8,4	11,3	9,4	4,8
70 - 74	1 714	284	903	527	69,3	8,0	10,2	8,8	5,4
75 - 79	1 134	170	598	366	67,7	7,5	11,5	7,7	5,5
80 - 84	460	97	219	144	68,7	5,8	7,4	5,6	5,2
85 +	143	40	43	60	58,0	6,1	7,8	7,1	4,3
Celkem	24 900	3 423	14 310	7 167	71,2	7,7	10,5	8,3	5,1

3.7 Hospitalizovaní a operovaní na vybraných odděleních podle věkových skupin

Věková skupina	Počet hospitalizovaných				% operovaných	Průměrná ošetrovací doba			
	celkem	v tom operace				celkem	v tom operace		
		neodkl.	jiná	žádná			neodkl.	jiná	žádná
	Plastické chirurgie								
0	235	1	127	107	54,5	4,3	3,0	4,0	4,6
1 - 4	659	19	404	236	64,2	3,2	2,9	2,8	4,0
5 - 9	971	23	752	196	79,8	3,5	6,9	3,4	3,7
10 - 14	676	16	435	225	66,7	4,5	5,3	4,8	4,1
15 - 19	753	29	568	156	79,3	5,0	7,1	5,2	3,9
20 - 24	810	37	623	150	81,5	4,8	5,7	4,9	3,9
25 - 29	1 141	46	770	325	71,5	4,3	5,7	4,6	3,6
30 - 34	963	46	677	240	75,1	4,1	5,7	4,1	3,5
35 - 39	902	33	671	198	78,0	4,5	6,7	4,7	3,6
40 - 44	776	39	593	144	81,4	4,6	5,9	4,8	3,8
45 - 49	1 003	43	797	163	83,7	4,6	6,3	4,8	3,6
50 - 54	1 307	39	1 060	208	84,1	5,1	8,0	5,1	4,8
55 - 59	1 095	32	893	170	84,5	4,9	6,4	5,1	4,0
60 - 64	713	20	578	115	83,9	5,4	7,4	5,3	5,3
65 - 69	571	10	495	66	88,4	6,3	9,0	6,3	5,4
70 - 74	669	11	583	75	88,8	6,0	9,7	6,1	5,0
75 - 79	618	7	535	76	87,7	6,6	7,3	6,6	6,6
80 - 84	376	5	344	27	92,8	7,5	10,2	7,6	5,5
85 +	175	3	150	22	87,4	8,4	23,7	8,7	4,4
Celkem	14 413	459	11 055	2 899	79,9	4,9	6,5	5,0	4,1

3.7 Hospitalizovaní a operovaní na vybraných odděleních podle věkových skupin

Věková skupina	Počet hospitalizovaných				% operovaných	Průměrná ošetrovací doba			
	celkem	v tom operace				celkem	v tom operace		
		neodkl.	jiná	žádná			neodkl.	jiná	žádná
	Kardiochirurgické								
0	632	81	92	459	27,4	5,3	12,6	3,3	4,4
1 - 4	437	7	93	337	22,9	3,7	9,7	2,8	3,9
5 - 9	264	2	41	221	16,3	2,4	6,5	1,9	2,4
10 - 14	209	2	32	175	16,3	3,1	12,0	5,1	2,6
15 - 19	228	6	34	188	17,5	3,4	8,0	4,3	3,1
20 - 24	89	1	26	62	30,3	6,8	20,0	10,0	5,3
25 - 29	83	4	34	45	45,8	9,1	8,3	12,3	6,7
30 - 34	74	3	44	27	63,5	10,0	5,3	12,9	5,7
35 - 39	158	5	55	98	38,0	7,3	5,0	10,6	5,6
40 - 44	261	14	115	132	49,4	9,4	12,1	12,9	6,1
45 - 49	790	32	291	467	40,9	6,1	10,4	10,2	3,3
50 - 54	1 606	81	681	844	47,4	7,4	10,1	11,5	3,8
55 - 59	2 562	99	1 114	1 349	47,3	7,2	9,2	11,0	3,9
60 - 64	2 419	125	1 081	1 213	49,9	7,8	11,1	11,3	4,4
65 - 69	2 884	162	1 368	1 354	53,1	8,6	11,5	12,3	4,6
70 - 74	3 424	163	1 518	1 743	49,1	8,4	11,0	12,6	4,5
75 - 79	2 134	131	930	1 073	49,7	8,7	10,6	13,4	4,5
80 - 84	600	32	231	337	43,8	8,5	14,8	13,4	4,6
85 +	47	4	17	26	44,7	8,6	6,5	11,2	7,2
Celkem	18 901	954	7 797	10 150	46,3	7,7	10,9	11,7	4,3

3.7 Hospitalizovaní a operovaní na vybraných odděleních podle věkových skupin

Věková skupina	Počet hospitalizovaných				% operovaných	Průměrná ošetrovací doba			
	celkem	v tom operace				celkem	v tom operace		
		neodkl.	jiná	žádná			neodkl.	jiná	žádná
Traumatologické									
0	-	-	-	-	-	-	-	-	-
1 - 4	15	2	5	8	46,7	2,7	2,0	3,4	2,4
5 - 9	73	10	28	35	52,1	2,5	3,0	2,0	2,7
10 - 14	230	53	117	60	73,9	3,9	4,1	3,5	4,6
15 - 19	1 509	259	536	714	52,7	5,6	7,4	5,6	5,0
20 - 24	2 484	469	913	1 102	55,6	5,6	6,4	5,6	5,4
25 - 29	2 690	516	1 067	1 107	58,8	5,4	7,2	5,0	5,0
30 - 34	2 194	388	904	902	58,9	5,2	6,6	5,1	4,8
35 - 39	2 064	379	903	782	62,1	5,9	6,9	5,9	5,6
40 - 44	1 785	298	791	696	61,0	5,6	6,6	5,4	5,4
45 - 49	2 166	402	919	845	61,0	6,2	7,4	6,1	5,9
50 - 54	2 350	426	968	956	59,3	6,7	7,2	6,3	7,0
55 - 59	2 214	402	909	903	59,2	7,6	7,9	7,5	7,5
60 - 64	1 530	273	605	652	57,4	8,6	10,4	8,5	7,9
65 - 69	1 249	212	471	566	54,7	8,8	9,5	10,2	7,5
70 - 74	1 483	283	504	696	53,1	9,0	8,8	10,6	8,0
75 - 79	1 489	321	427	741	50,2	9,8	10,1	11,2	8,8
80 - 84	1 062	273	218	571	46,2	9,7	9,7	11,5	8,9
85 +	834	240	145	449	46,2	10,4	10,2	13,4	9,5
Celkem	27 421	5 206	10 430	11 785	57,0	6,9	7,9	6,8	6,5

3.7 Hospitalizovaní a operovaní na vybraných odděleních podle věkových skupin

Věková skupina	Počet hospitalizovaných				% operovaných	Průměrná ošetrovací doba			
	celkem	v tom operace				celkem	v tom operace		
		neodkl.	jiná	žádná			neodkl.	jiná	žádná
	Ortopedické								
0	300	1	67	232	22,7	9,1	8,0	11,1	8,6
1 - 4	699	29	273	397	43,2	5,6	4,0	5,9	5,6
5 - 9	1 407	77	594	736	47,7	5,7	4,1	6,1	5,6
10 - 14	2 919	245	1 461	1 213	58,4	5,8	4,7	6,1	5,7
15 - 19	4 960	619	3 064	1 277	74,3	4,9	4,5	4,8	5,2
20 - 24	5 491	685	3 648	1 158	78,9	4,7	4,8	4,4	5,3
25 - 29	6 563	885	4 316	1 362	79,2	4,6	5,0	4,2	5,5
30 - 34	5 745	786	3 798	1 161	79,8	4,7	4,6	4,5	5,6
35 - 39	5 870	825	3 707	1 338	77,2	4,9	4,8	4,6	5,6
40 - 44	5 660	807	3 521	1 332	76,5	5,1	5,3	4,7	6,0
45 - 49	7 946	1 024	4 959	1 963	75,3	5,5	5,7	5,1	6,2
50 - 54	10 810	1 401	6 537	2 872	73,4	6,1	6,2	5,8	6,9
55 - 59	10 654	1 258	6 326	3 070	71,2	7,1	7,1	7,0	7,2
60 - 64	7 656	870	4 319	2 467	67,8	8,4	9,2	8,5	7,8
65 - 69	7 584	906	4 068	2 610	65,6	9,5	10,3	10,1	8,2
70 - 74	9 410	1 091	4 682	3 637	61,3	10,4	11,5	11,6	8,5
75 - 79	7 651	987	3 330	3 334	56,4	10,7	12,8	12,2	8,6
80 - 84	3 817	668	1 229	1 920	49,7	10,6	12,3	12,7	8,7
85 +	1 785	464	365	956	46,4	9,9	12,2	12,7	7,8
Celkem	106 927	13 628	60 264	33 035	69,1	7,1	7,6	6,9	7,1

3.7 Hospitalizovaní a operovaní na vybraných odděleních podle věkových skupin

Věková skupina	Počet hospitalizovaných				% operovaných	Průměrná ošetrovací doba			
	celkem	v tom operace				celkem	v tom operace		
		neodkl.	jiná	žádná			neodkl.	jiná	žádná
	Urologické								
0	40	1	26	13	67,5	4,0	5,0	4,3	3,2
1 - 4	552	45	408	99	82,1	4,8	1,9	5,5	3,4
5 - 9	685	62	393	230	66,4	4,4	1,9	4,9	4,1
10 - 14	696	73	377	246	64,7	4,2	3,0	4,7	3,9
15 - 19	1 660	130	761	769	53,7	4,7	4,2	4,7	4,7
20 - 24	2 711	200	1 204	1 307	51,8	4,4	4,4	4,4	4,4
25 - 29	3 337	228	1 372	1 737	47,9	4,4	4,3	4,6	4,2
30 - 34	2 791	182	1 160	1 449	48,1	4,5	4,4	4,9	4,1
35 - 39	2 999	243	1 308	1 448	51,7	4,6	4,4	5,3	4,1
40 - 44	3 097	238	1 497	1 362	56,0	5,1	5,8	5,7	4,2
45 - 49	4 805	388	2 410	2 007	58,2	5,2	5,2	5,9	4,3
50 - 54	6 791	519	3 481	2 791	58,9	5,5	6,1	6,2	4,4
55 - 59	8 835	679	4 628	3 528	60,1	5,7	6,0	6,5	4,6
60 - 64	8 647	571	4 661	3 415	60,5	6,0	6,8	6,9	4,7
65 - 69	9 219	597	5 010	3 612	60,8	6,4	7,0	7,2	5,0
70 - 74	10 541	766	5 736	4 039	61,7	6,5	7,0	7,3	5,3
75 - 79	8 419	568	4 514	3 337	60,4	6,8	8,1	7,5	5,5
80 - 84	4 224	291	2 076	1 857	56,0	6,9	8,5	7,8	5,5
85 +	1 408	97	588	723	48,7	6,7	8,1	7,8	5,6
Celkem	81 457	5 878	41 610	33 969	58,3	5,8	6,2	6,6	4,8

3.7 Hospitalizovaní a operovaní na vybraných odděleních podle věkových skupin

Věková skupina	Počet hospitalizovaných				% operovaných	Průměrná ošetrovací doba			
	celkem	v tom operace				celkem	v tom operace		
		neodkl.	jiná	žádná			neodkl.	jiná	žádná
	ORL								
0	324	5	180	139	57,1	3,3	1,8	3,3	3,4
1 - 4	11 032	402	8 957	1 673	84,8	2,1	2,2	2,0	2,5
5 - 9	12 194	513	10 148	1 533	87,4	2,5	2,7	2,4	3,3
10 - 14	4 911	223	3 538	1 150	76,6	4,0	4,0	3,7	4,9
15 - 19	6 069	422	3 264	2 383	60,7	5,7	6,2	5,6	5,8
20 - 24	5 396	326	2 670	2 400	55,5	5,3	5,8	5,7	4,7
25 - 29	8 033	278	2 859	4 896	39,1	4,1	5,9	5,6	3,1
30 - 34	6 486	255	2 269	3 962	38,9	4,1	6,0	5,6	3,1
35 - 39	4 792	209	2 193	2 390	50,1	5,0	5,9	5,8	4,1
40 - 44	3 733	204	1 935	1 594	57,3	5,7	6,2	6,1	5,2
45 - 49	5 005	274	2 788	1 943	61,2	6,3	6,5	6,3	6,3
50 - 54	6 045	278	3 219	2 548	57,8	6,8	7,6	6,9	6,7
55 - 59	5 705	250	2 891	2 564	55,1	7,1	8,6	7,1	7,0
60 - 64	4 115	171	1 968	1 976	52,0	7,1	9,0	7,2	6,8
65 - 69	3 139	133	1 390	1 616	48,5	7,1	6,9	7,1	7,0
70 - 74	2 786	132	1 178	1 476	47,0	7,2	9,0	7,6	6,8
75 - 79	2 081	98	851	1 132	45,6	7,0	7,1	7,2	6,9
80 - 84	1 085	56	429	600	44,7	7,0	8,3	7,5	6,5
85 +	474	29	202	243	48,7	6,3	6,0	6,9	5,9
Celkem	93 405	4 258	52 929	36 218	61,2	4,8	5,7	4,7	5,0

3.7 Hospitalizovaní a operovaní na vybraných odděleních podle věkových skupin

Věková skupina	Počet hospitalizovaných				% operovaných	Průměrná ošetrovací doba			
	celkem	v tom operace				celkem	v tom operace		
		neodkl.	jiná	žádná			neodkl.	jiná	žádná
	Oční								
0	81	3	29	49	39,5	3,9	3,3	6,0	2,7
1 - 4	465	12	261	192	58,7	4,9	2,5	4,5	5,7
5 - 9	879	28	397	454	48,4	8,2	3,9	5,3	11,1
10 - 14	680	14	296	370	45,6	6,0	5,0	6,1	5,9
15 - 19	694	23	262	409	41,1	5,1	6,0	4,6	5,4
20 - 24	726	31	305	390	46,3	4,8	8,4	4,3	5,0
25 - 29	992	41	375	576	41,9	4,7	7,0	4,6	4,5
30 - 34	967	36	355	576	40,4	4,4	7,0	4,4	4,2
35 - 39	1 047	37	446	564	46,1	4,4	5,5	4,4	4,3
40 - 44	1 271	43	602	626	50,7	4,2	7,4	4,1	4,1
45 - 49	2 351	51	1 076	1 224	47,9	4,0	6,0	3,7	4,2
50 - 54	3 729	92	1 948	1 689	54,7	3,8	6,1	3,4	4,2
55 - 59	5 374	98	3 200	2 076	61,4	3,6	4,3	3,3	4,1
60 - 64	6 339	140	4 092	2 107	66,8	3,6	4,6	3,2	4,3
65 - 69	8 027	167	5 616	2 244	72,0	3,6	4,9	3,2	4,4
70 - 74	12 210	284	8 932	2 994	75,5	3,5	4,4	3,2	4,4
75 - 79	13 841	335	10 585	2 921	78,9	3,5	5,3	3,2	4,7
80 - 84	8 728	207	6 691	1 830	79,0	3,5	5,9	3,2	4,7
85 +	3 153	77	2 458	618	80,4	3,7	5,0	3,4	4,8
Celkem	71 554	1 719	47 926	21 909	69,4	3,8	5,3	3,3	4,6

3.7 Hospitalizovaní a operovaní na vybraných odděleních podle věkových skupin

Věková skupina	Počet hospitalizovaných				% operovaných	Průměrná ošetrovací doba			
	celkem	v tom operace				celkem	v tom operace		
		neodkl.	jiná	žádná			neodkl.	jiná	žádná
Léčba popálenin									
0	102	20	37	45	55,9	8,7	13,3	10,1	5,5
1 - 4	435	114	163	158	63,7	10,9	14,1	12,3	7,2
5 - 9	109	17	66	26	76,1	13,3	27,1	12,8	5,8
10 - 14	123	22	77	24	80,5	14,1	19,2	14,0	10,0
15 - 19	132	30	71	31	76,5	14,6	19,8	13,5	12,0
20 - 24	219	49	104	66	69,9	14,1	20,6	13,6	10,0
25 - 29	197	30	101	66	66,5	11,9	15,2	14,1	7,1
30 - 34	164	25	93	46	72,0	15,2	27,9	14,6	9,6
35 - 39	135	27	79	29	78,5	16,6	22,8	18,3	6,4
40 - 44	137	35	78	24	82,5	15,4	19,9	15,4	8,9
45 - 49	136	32	82	22	83,8	20,3	24,3	20,7	13,0
50 - 54	200	32	132	36	82,0	18,0	33,9	16,9	7,8
55 - 59	173	34	108	31	82,1	18,6	28,3	16,6	14,7
60 - 64	83	19	51	13	84,3	16,1	25,3	14,7	8,2
65 - 69	93	21	63	9	90,3	18,2	29,5	16,3	5,6
70 - 74	81	16	54	11	86,4	21,3	32,9	19,9	11,6
75 - 79	71	18	42	11	84,5	18,6	25,6	18,1	9,2
80 - 84	45	12	28	5	88,9	21,5	31,8	20,0	5,2
85 +	17	2	12	3	82,4	20,4	51,5	19,1	4,7
Celkem	2 652	555	1 441	656	75,3	15,1	22,0	15,4	8,5

3.8 Přehled hospitalizovaných a operovaných na vybraných odděleních a celkem

Oddělení	Počet hospitalizovaných				%	Průměrná ošetrovací doba			
	celkem	v tom operace				celkem	v tom operace		
		neodkl.	jiná	žádná			neodkl.	jiná	žádná
Ženské	294 979	30 967	105 107	158 905	46,1	5,1	5,7	4,6	5,3
Chirurgie	398 240	52 615	153 225	192 400	51,7	6,7	8,3	7,5	5,6
Neurochirurgie	24 900	3 423	14 310	7 167	71,2	7,7	10,5	8,3	5,1
Plastic. chirurgie	14 413	459	11 055	2 899	79,9	4,9	6,5	5,0	4,1
Kardiochirurgie	18 901	954	7 797	10 150	46,3	7,7	10,9	11,7	4,3
Traumatologie	27 421	5 206	10 430	11 785	57,0	6,9	7,9	6,8	6,5
Ortopedie	106 927	13 628	60 264	33 035	69,1	7,1	7,6	6,9	7,1
Urologie	81 457	5 878	41 610	33 969	58,3	5,8	6,2	6,6	4,8
ORL	93 405	4 258	52 929	36 218	61,2	4,8	5,7	4,7	5,0
Oční	71 554	1 719	47 926	21 909	69,4	3,8	5,3	3,3	4,6
Léčba popálenin	2 652	555	1 441	656	75,3	15,1	22,0	15,4	8,5
Ostatní oddělení	1 188 219	9 860	27 205	1 151 154	3,1	9,0	7,8	6,1	9,1
Celkem	2 323 068	129 522	533 299	1 660 247	28,5	7,5	7,4	6,1	8,0

3.9 Hospitalizovaní a operovaní podle pohlaví a věkových skupin

Věková skupina	Počet hospitalizovaných				%	Průměrná ošetrovací doba			
	celkem	v tom operace				celkem	v tom operace		
		neodkl.	jiná	žádná			neodkl.	jiná	žádná
	Muži								
0	67 086	289	1 173	65 624	2,2	6,1	9,8	7,7	6,1
1 - 4	43 455	1 273	10 270	31 912	26,6	3,9	3,9	2,9	4,2
5 - 9	37 136	2 361	10 972	23 803	35,9	4,4	4,2	3,2	5,0
10 - 14	33 064	3 044	6 648	23 372	29,3	5,0	5,2	4,5	5,2
15 - 19	33 666	2 855	7 912	22 899	32,0	5,7	6,0	5,3	5,8
20 - 24	34 547	3 358	10 273	20 916	39,5	6,2	6,2	5,4	6,5
25 - 29	38 901	3 736	12 181	22 984	40,9	5,9	6,4	5,2	6,2
30 - 34	34 721	3 075	10 522	21 124	39,2	6,1	6,1	5,3	6,5
35 - 39	36 614	3 022	10 748	22 844	37,6	6,6	6,6	5,7	7,0
40 - 44	38 169	2 808	10 620	24 741	35,2	7,1	7,1	6,0	7,5
45 - 49	58 158	3 742	14 744	39 672	31,8	7,3	7,9	6,5	7,5
50 - 54	80 857	4 613	19 693	56 551	30,1	7,8	8,5	7,2	8,0
55 - 59	96 533	4 815	22 788	68 930	28,6	8,0	9,3	7,5	8,0
60 - 64	79 705	3 587	18 223	57 895	27,4	8,3	10,4	8,0	8,3
65 - 69	78 272	3 215	17 053	58 004	25,9	8,7	10,3	8,4	8,6
70 - 74	88 950	3 659	18 671	66 620	25,1	9,1	10,4	8,5	9,1
75 - 79	75 276	2 914	14 660	57 702	23,3	9,6	11,0	8,3	9,9
80 - 84	43 851	1 717	6 995	35 139	19,9	10,3	10,8	8,0	10,7
85 +	19 706	730	2 196	16 780	14,8	11,4	10,4	8,3	11,8
Celkem	1 018 667	54 813	226 342	737 512	27,6	7,5	7,9	6,6	7,7

3.9 Hospitalizovaní a operovaní podle pohlaví a věkových skupin

Věková skupina	Počet hospitalizovaných				%	Průměrná ošetrovací doba			
	celkem	v tom operace				celkem	v tom operace		
		neodkl.	jiná	žádná			neodkl.	jiná	žádná
Ženy									
0	59 217	128	687	58 402	1,4	6,1	12,8	8,6	6,1
1 - 4	31 299	788	6 237	24 274	22,4	4,0	4,0	2,8	4,3
5 - 9	28 374	1 572	7 769	19 033	32,9	4,5	4,5	3,1	5,0
10 - 14	29 186	1 910	5 335	21 941	24,8	5,2	5,4	4,8	5,3
15 - 19	46 030	3 093	9 271	33 666	26,9	5,3	5,7	4,8	5,4
20 - 24	74 049	5 968	14 526	53 555	27,7	5,2	5,9	4,5	5,4
25 - 29	129 553	10 154	23 609	95 790	26,1	5,2	6,2	4,6	5,2
30 - 34	85 350	6 621	20 612	58 117	31,9	5,1	5,9	4,6	5,1
35 - 39	57 415	4 611	19 713	33 091	42,4	5,3	5,6	4,6	5,7
40 - 44	49 609	3 958	20 631	25 020	49,6	5,8	5,2	4,7	6,8
45 - 49	68 777	5 182	28 216	35 379	48,6	6,3	5,8	5,1	7,3
50 - 54	83 327	5 524	30 878	46 925	43,7	6,8	6,0	5,4	7,9
55 - 59	80 093	4 571	25 459	50 063	37,5	7,4	7,3	6,0	8,2
60 - 64	69 843	3 523	19 262	47 058	32,6	8,2	8,5	6,9	8,7
65 - 69	76 340	3 418	18 482	54 440	28,7	8,9	9,3	7,5	9,4
70 - 74	102 427	4 319	21 652	76 456	25,4	9,8	10,4	7,9	10,3
75 - 79	109 182	4 255	19 653	85 274	21,9	11,1	10,7	7,9	11,8
80 - 84	78 117	3 039	10 680	64 398	17,6	12,3	11,4	7,8	13,0
85 +	46 213	2 075	4 285	39 853	13,8	14,9	10,9	8,5	15,8
Celkem	1 304 401	74 709	306 957	922 735	29,3	7,5	7,1	5,7	8,1

3.9 Hospitalizovaní a operovaní podle pohlaví a věkových skupin

Věková skupina	Počet hospitalizovaných				%	Průměrná ošetrovací doba			
	celkem	v tom operace				celkem	v tom operace		
		neodkl.	jiná	žádná			neodkl.	jiná	žádná
	Celkem								
0	126 303	417	1 860	124 026	1,8	6,1	10,7	8,0	6,1
1 - 4	74 754	2 061	16 507	56 186	24,8	3,9	3,9	2,8	4,2
5 - 9	65 510	3 933	18 741	42 836	34,6	4,4	4,3	3,1	5,0
10 - 14	62 250	4 954	11 983	45 313	27,2	5,1	5,3	4,6	5,2
15 - 19	79 696	5 948	17 183	56 565	29,0	5,4	5,8	5,0	5,5
20 - 24	108 596	9 326	24 799	74 471	31,4	5,5	6,0	4,9	5,7
25 - 29	168 454	13 890	35 790	118 774	29,5	5,4	6,2	4,8	5,4
30 - 34	120 071	9 696	31 134	79 241	34,0	5,4	6,0	4,8	5,5
35 - 39	94 029	7 633	30 461	55 935	40,5	5,8	6,0	5,0	6,3
40 - 44	87 778	6 766	31 251	49 761	43,3	6,4	6,0	5,2	7,2
45 - 49	126 935	8 924	42 960	75 051	40,9	6,8	6,7	5,6	7,4
50 - 54	164 184	10 137	50 571	103 476	37,0	7,3	7,2	6,1	7,9
55 - 59	176 626	9 386	48 247	118 993	32,6	7,7	8,3	6,7	8,1
60 - 64	149 548	7 110	37 485	104 953	29,8	8,3	9,5	7,4	8,5
65 - 69	154 612	6 633	35 535	112 444	27,3	8,8	9,8	8,0	9,0
70 - 74	191 377	7 978	40 323	143 076	25,2	9,5	10,4	8,2	9,8
75 - 79	184 458	7 169	34 313	142 976	22,5	10,5	10,8	8,0	11,0
80 - 84	121 968	4 756	17 675	99 537	18,4	11,5	11,2	7,9	12,2
85 +	65 919	2 805	6 481	56 633	14,1	13,8	10,8	8,4	14,6
Celkem	2 323 068	129 522	533 299	1 660 247	28,5	7,5	7,4	6,1	8,0

3.10 Přijetí a ukončení hospitalizace

Přijetí doporučil	Počet hospitalizovaných	
	absolutně	v %
Praktický lékař	330 559	14,2
Jiný ošetřující lékař	1 171 669	50,4
Lékař LSPP	79 939	3,4
Lékař RZP	176 058	7,6
Jiné zdravotnické zařízení	79 373	3,4
Jiné oddělení téhož zařízení	164 444	7,1
Bez doporučení lékaře	228 970	9,9
Sociální pracovník	411	0,0
Narození v nemocnici	87 817	3,8
Hospitalizace pokračuje	3 828	0,2
Celkem	2 323 068	100,0

Přijetí	Počet hospitalizovaných	
	absolutně	v %
Neodkladné	655 688	28,2
Plánované	943 091	40,6
Jiné	724 289	31,2
Celkem	2 323 068	100,0

Důvod přijetí	Počet hospitalizovaných	
	absolutně	v %
Ochranná léčba	8 958	0,4
Sociální důvod	3 512	0,2
Diagnostický důvod	98 188	4,2
Léčebný důvod	1 990 645	85,7
Jiný důvod	221 765	9,5
Celkem	2 323 068	100,0

3.10 Přijetí a ukončení hospitalizace

Ukončení hospitalizace	Počet hospitalizovaných	
	absolutně	v %
Propuštěn domů	1 956 229	84,2
Propuštěn do zařízení sociální péče	17 015	0,7
Přeložen na jiné oddělení téhož zdrav. zařízení	174 903	7,5
Přeložen do zařízení následné péče (např. LDN)	26 861	1,2
Přeložen do zdravotnického zařízení akutní péče	76 442	3,3
Předčasné ukončení hospitalizace	11 147	0,5
Zemřel - vystaven poukaz na pitvu	32 112	1,4
Zemřel - nevystaven poukaz na pitvu	28 359	1,2
Celkem	2 323 068	100,0

Nemocniční nákaza	Počet operovaných	
	absolutně	v %
Žádná	658 559	99,4
Ranná	2 989	0,5
Gastrointestinální	163	0,0
Močová	360	0,1
Dýchací	516	0,1
Jiná	234	0,0
Celkem	662 821	100,0

Potřeba další péče po propuštění	Počet propuštěných	
	absolutně	v %
Žádná	323 128	14,3
Dočasná ambulantní péče	1 229 861	54,4
Trvalá ambulantní péče	471 977	20,9
Ústavní léčba (bez lázeňské)	208 515	9,2
Ústavní sociální služba	16 460	0,7
Domácí ošetrovatelská péče	11 569	0,5
Lázeňská péče	1 087	0,0
Celkem	2 262 597	100,0

3.11 Operování podle vybraných hlavních operačních diagnóz

Hlavní operační diagnóza / skupina operačních diagnóz		Počet operovaných			v % z celku
		absolutně	z toho		
			s pooperační komplikací	s nemocniční nákazou	
C16	ZN žaludku	1 120	213	27	0,2
C18	ZN tlustého střeva	3 891	716	120	0,6
C19-21	ZN rektosig. spojení, rekta, řiti, řit. kanálu	3 677	546	93	0,6
C32	ZN hrtanu	1 187	31	3	0,2
C33-34	ZN trachey, bronchu a plíce	877	67	7	0,1
C43-44	ZN kůže	4 212	65	10	0,6
C50	ZN prsu	5 972	156	33	0,9
C51-58	ZN ženských pohlavních orgánů	4 078	145	21	0,6
C60-63	ZN mužských pohlavních orgánů	4 091	156	19	0,6
C64-65	ZN ledviny včetně pánvičky	2 362	141	15	0,4
C67	ZN močového měchýře	8 333	228	36	1,3
D24	Nezhoubné novotvary prsu	1 185	34	39	0,2
D25	Leiomyom dělohy	12 729	147	29	1,9
D27	NN vaječníku	3 040	28	13	0,5
E01-07	Poruchy štítné žlázy	5 396	155	15	0,8
G56	Mononeuropatie horní končetiny	7 730	16	3	1,2
H25-26	Katarakta	39 427	1 013	18	5,9
H40	Glaukom	1 671	14	-	0,3
I60-69	Cévní nemoci mozku	2 784	305	45	0,4
I70	Ateroskleróza	5 690	798	97	0,9
I83	Žilní městky dolních končetin	13 743	180	53	2,1
I84	Hemoroidy	3 611	105	34	0,5
J35	Chronické nem. mandlí a adenoidní tkáně	26 659	347	18	4,0
K25	Žaludeční vřed	844	189	16	0,1
K35-38	Nemoci apendixu	17 092	751	206	2,6
K40-46	Kýly	30 537	991	258	4,6
K56	Paralyt. ileus a střevní neprůch. bez kýly	2 596	730	98	0,4
K80	Žlučové kameny	23 098	1 079	245	3,5
M16	Artróza kyčelního kloubu	9 618	424	112	1,5
M17	Artróza kolenního kloubu	10 071	319	84	1,5
M20	Získané deformity prstů rukou a nohou	5 777	176	22	0,9
M23	Vnitřní poruchy kolenního kloubu	16 871	479	28	2,5

3.11 Operování podle vybraných hlavních operačních diagnóz

Hlavní operační diagnóza / skupina operačních diagnóz	Počet operovaných			
	absolutně	z toho		v % z celku
		s pooperační komplikací	s nemocniční nákazou	
M50-51 Onemocnění meziobratlových plotének	5 504	245	7	0,8
N20 Kámen ledviny a močovodu	8 734	191	33	1,3
N40 Zbytnění prostaty	7 545	313	47	1,1
N70-77 Zánětlivá onem. ženských pánev. orgánů	3 177	30	5	0,5
N80 Endometrióza	1 047	10	4	0,2
N81 Výhřez ženských pohlavních orgánů	5 091	78	37	0,8
N83 Nezánět. onem. vaječ., vejcov., šir. vazů	4 381	25	11	0,7
N84 Polyp ženského pohlavního ústrojí	7 080	6	10	1,1
N87 Dysplazie cervixu dělohy	8 801	19	6	1,3
N97 Ženská neplodnost	3 888	9	4	0,6
O00 Mimoděložní těhotenství	1 696	6	5	0,3
O04 Lékařský potrat	9 516	21	10	1,4
O82 Porod jediného plodu císařským řezem	8 153	72	17	1,2
S02 Zlomenina kostí lebky a obličeje	2 645	58	12	0,4
S06 Nitrolební poranění	1 677	367	39	0,3
S36 Poranění nitrobřišních orgánů	342	77	7	0,1
S37 Poranění pánevních orgánů	97	10	-	0,0
S42 Zlomenina ramene a paže	4 498	114	58	0,7
S52 Zlomenina lokte a předloktí	6 434	96	67	1,0
S62 Zlomenina zápěstí a ruky	1 775	25	5	0,3
S72 Zlomenina kosti stehenní	12 022	1 159	198	1,8
S82 Zlomenina bérce včetně kotníku	10 265	384	122	1,5
S83 Vymk., podvrt., nat. kloubů, vazů kolena	7 913	43	104	1,2
Z30 Řízení antikoncepce	3 155	13	2	0,5
Z47 Jiná ortopedická následná péče	10 978	143	36	1,7
Ostatní diagnózy	246 438	11 226	1 599	37,2
Celkem	662 821	25 484	4 262	100,0

4.1 Hospitalizovaní podle kapitol MKN-10 a kraje ošetření

Kapitola MKN-10	Kraj ošetření								
	PHA	STC	JHC	PLZ	KAR	UST	LIB	HRA	
I.	a	7 593	3 746	3 406	2 986	1 225	4 519	1 773	2 710
	b	65 439	29 757	31 223	21 202	9 456	38 834	13 718	19 459
	c	8,6	7,9	9,2	7,1	7,7	8,6	7,7	7,2
II.	a	43 870	13 028	10 671	9 697	4 025	15 403	6 484	11 838
	b	364 211	107 350	101 533	94 774	39 540	149 764	59 593	117 236
	c	8,3	8,2	9,5	9,8	9,8	9,7	9,2	9,9
III.	a	2 141	966	640	710	247	952	420	741
	b	20 361	8 084	5 643	6 219	1 856	8 602	2 970	6 886
	c	9,5	8,4	8,8	8,8	7,5	9,0	7,1	9,3
IV.	a	8 911	3 911	2 869	2 352	1 153	3 583	1 541	2 714
	b	80 992	45 846	32 546	24 752	10 093	40 901	17 120	33 585
	c	9,1	11,7	11,3	10,5	8,8	11,4	11,1	12,4
V.	a	6 670	1 009	1 761	2 166	853	4 304	1 543	1 872
	b	96 465	9 185	23 143	42 854	17 338	63 490	25 880	35 439
	c	14,5	9,1	13,1	19,8	20,3	14,8	16,8	18,9
VI.	a	10 579	4 300	3 023	3 088	1 013	4 528	1 564	3 653
	b	80 741	33 197	21 399	21 313	7 949	33 151	12 922	25 180
	c	7,6	7,7	7,1	6,9	7,9	7,3	8,3	6,9
VII.	a	10 704	5 090	3 790	3 379	2 636	5 353	1 168	5 019
	b	37 329	14 627	15 670	15 719	7 896	17 591	4 112	11 977
	c	3,5	2,9	4,1	4,7	3,0	3,3	3,5	2,4
VIII.	a	3 048	1 254	839	505	825	1 833	651	770
	b	21 564	7 393	5 438	3 855	4 990	10 660	3 929	5 128
	c	7,1	5,9	6,5	7,6	6,1	5,8	6,0	6,7
IX.	a	64 590	32 562	23 069	18 727	7 466	27 197	15 193	18 088
	b	546 463	349 296	196 543	191 807	67 924	288 859	149 076	203 440
	c	8,5	10,7	8,5	10,2	9,1	10,6	9,8	11,3
X.	a	18 858	15 296	9 284	8 500	4 181	13 540	5 545	7 942
	b	148 031	96 839	69 546	57 734	28 073	93 819	32 330	51 953
	c	7,9	6,3	7,5	6,8	6,7	6,9	5,8	6,5
XI.	a	32 535	21 448	11 689	10 399	5 654	16 893	8 716	11 301
	b	209 535	139 402	84 765	74 528	39 944	115 648	58 548	79 824
	c	6,4	6,5	7,3	7,2	7,1	6,9	6,7	7,1

4.1 Hospitalizovaní podle kapitol MKN-10 a kraje ošetření

Kraj ošetření						Celkem	Kapitola MKN-10	
PAR	VYS	JHM	OLO	ZLI	MSK		a	b
2 007	2 905	6 928	2 516	2 922	6 854	52 090	a	I.
14 804	23 862	63 690	21 514	21 880	53 905	428 743	b	
7,4	8,2	9,2	8,6	7,5	7,9	8,2	c	
7 104	7 604	30 912	10 869	8 609	26 676	206 790	a	II.
62 704	70 715	277 508	93 468	74 467	240 824	1 853 687	b	
8,8	9,3	9,0	8,6	8,7	9,0	9,0	c	
503	454	1 580	748	617	1 570	12 289	a	III.
4 215	3 581	12 854	5 854	5 202	13 673	106 000	b	
8,4	7,9	8,1	7,8	8,4	8,7	8,6	c	
1 674	2 364	5 286	2 948	2 391	5 470	47 167	a	IV.
21 245	25 289	57 589	25 157	24 578	52 831	492 524	b	
12,7	10,7	10,9	8,5	10,3	9,7	10,4	c	
1 191	904	4 353	2 003	905	3 529	33 063	a	V.
26 941	18 382	93 400	33 463	5 713	36 352	528 045	b	
22,6	20,3	21,5	16,7	6,3	10,3	16,0	c	
2 343	2 622	9 877	3 486	2 533	6 825	59 434	a	VI.
20 304	17 327	83 472	25 375	17 058	59 217	458 605	b	
8,7	6,6	8,5	7,3	6,7	8,7	7,7	c	
2 676	2 932	6 804	4 841	5 511	9 188	69 091	a	VII.
10 288	15 496	34 429	18 038	22 414	35 181	260 767	b	
3,8	5,3	5,1	3,7	4,1	3,8	3,8	c	
746	662	2 598	1 633	1 054	2 166	18 584	a	VIII.
4 546	5 024	19 779	10 072	7 094	15 781	125 253	b	
6,1	7,6	7,6	6,2	6,7	7,3	6,7	c	
15 318	15 043	41 610	19 782	17 730	50 084	366 459	a	IX.
163 352	133 780	450 356	176 745	188 031	433 543	3 539 215	b	
10,7	8,9	10,8	8,9	10,6	8,7	9,7	c	
6 647	8 049	17 797	9 937	9 110	18 948	153 634	a	X.
41 588	53 951	133 011	65 191	59 772	139 981	1 071 819	b	
6,3	6,7	7,5	6,6	6,6	7,4	7,0	c	
9 255	9 548	29 031	13 604	11 066	28 708	219 847	a	XI.
59 566	60 091	203 132	93 601	74 918	191 978	1 485 480	b	
6,4	6,3	7,0	6,9	6,8	6,7	6,8	c	

4.1 Hospitalizovaní podle kapitol MKN-10 a kraje ošetření

Kapitola MKN-10	Kraj ošetření								
	PHA	STC	JHC	PLZ	KAR	UST	LIB	HRA	
XII.	a	3 955	3 049	1 409	1 575	922	2 787	1 523	1 684
	b	42 059	29 217	16 841	17 231	11 119	32 663	15 656	20 356
	c	10,6	9,6	12,0	10,9	12,1	11,7	10,3	12,1
XIII.	a	23 463	12 898	9 550	7 335	3 689	15 165	7 148	8 996
	b	214 891	102 453	83 517	85 132	28 925	138 587	63 651	100 321
	c	9,2	7,9	8,8	11,6	7,8	9,1	8,9	11,2
XIV.	a	28 603	17 399	11 186	8 464	4 980	15 974	8 264	9 489
	b	130 992	88 401	61 435	47 329	28 161	77 644	39 993	47 495
	c	4,6	5,1	5,5	5,6	5,7	4,9	4,8	5,0
XV.	a	20 306	14 638	9 345	11 031	4 659	15 106	6 864	7 952
	b	107 712	88 516	59 702	50 092	26 009	84 024	37 384	46 301
	c	5,3	6,1	6,4	4,5	5,6	5,6	5,5	5,8
XVI.	a	3 709	2 607	1 334	1 136	637	2 039	687	733
	b	43 909	16 916	16 206	13 250	5 675	22 208	5 624	13 824
	c	11,8	6,5	12,2	11,7	8,9	10,9	8,2	18,9
XVII.	a	7 383	499	616	537	187	834	235	1 219
	b	38 086	2 887	2 744	3 480	1 006	5 090	915	8 438
	c	5,2	5,8	4,5	6,5	5,4	6,1	3,9	6,9
XVIII.	a	11 399	13 241	6 394	6 172	3 962	10 453	7 724	6 035
	b	63 900	71 038	33 721	34 762	22 891	59 425	42 408	35 369
	c	5,6	5,4	5,3	5,6	5,8	5,7	5,5	5,9
XIX.	a	26 509	17 544	12 503	9 077	4 869	15 769	9 314	10 628
	b	213 703	119 230	89 195	68 806	34 383	140 936	63 957	88 732
	c	8,1	6,8	7,1	7,6	7,1	8,9	6,9	8,4
XXI.	a	25 378	13 732	11 821	9 945	5 946	15 681	8 852	9 742
	b	136 219	67 607	62 591	54 765	42 149	75 039	42 903	47 595
	c	5,4	4,9	5,3	5,5	7,1	4,8	4,9	4,9
Cel- kem	a	360 204	198 217	135 199	117 781	59 129	191 913	95 209	123 126
	b	2 662 602	1 427 241	1 013 401	929 604	435 377	1 496 935	692 689	998 538
	c	7,4	7,2	7,5	7,9	7,4	7,8	7,3	8,1

4.1 Hospitalizovaní podle kapitol MKN-10 a kraje ošetření

Kraj ošetření						Celkem	Kapitola MKN-10	
PAR	VYS	JHM	OLO	ZLI	MSK		a	b
1 160	1 989	5 643	2 469	1 636	3 528	33 329	a	XII.
12 612	22 347	65 873	29 145	20 573	37 089	372 781	b	
10,9	11,2	11,7	11,8	12,6	10,5	11,2	c	
6 625	9 558	23 426	11 477	9 498	21 866	170 694	a	XIII.
58 690	74 971	218 667	82 387	80 725	206 646	1 539 563	b	
8,9	7,8	9,3	7,2	8,5	9,5	9,0	c	
6 969	8 374	21 775	11 483	10 499	21 307	184 766	a	XIV.
35 991	43 968	119 362	53 776	48 118	105 898	928 563	b	
5,2	5,3	5,5	4,7	4,6	5,0	5,0	c	
6 214	6 605	15 919	9 565	8 382	17 900	154 486	a	XV.
38 552	37 857	90 450	50 821	47 073	95 393	859 886	b	
6,2	5,7	5,7	5,3	5,6	5,3	5,6	c	
746	1 192	1 778	959	1 261	1 377	20 195	a	XVI.
5 595	9 765	27 069	10 300	11 905	18 606	220 852	b	
7,5	8,2	15,2	10,7	9,4	13,5	10,9	c	
351	337	2 362	1 114	426	1 374	17 474	a	XVII.
1 315	1 453	14 309	6 269	1 858	7 949	95 799	b	
3,8	4,3	6,1	5,6	4,4	5,8	5,5	c	
4 738	7 451	11 928	5 970	5 976	11 421	112 864	a	XVIII.
23 195	39 466	76 632	33 739	30 723	66 056	633 325	b	
4,9	5,3	6,4	5,7	5,1	5,8	5,6	c	
9 993	9 869	24 961	11 667	10 385	22 509	195 597	a	XIX.
64 299	59 377	201 738	71 876	60 462	184 747	1 461 441	b	
6,4	6,0	8,1	6,2	5,8	8,2	7,5	c	
7 610	12 215	21 339	14 213	11 437	27 304	195 215	a	XXI.
40 903	64 024	104 161	77 693	45 346	120 204	981 199	b	
5,4	5,2	4,9	5,5	4,0	4,4	5,0	c	
93 870	110 677	285 907	141 284	121 948	288 604	2 323 068	a	Celkem
710 705	780 726	2 347 481	984 484	847 910	2 115 854	17 443 547	b	
7,6	7,1	8,2	7,0	7,0	7,3	7,5	c	

a = počet případů b = počet ošetřovacích dnů c = průměrná ošetřovací doba

4.2 Hospitalizovaní podle kapitol MKN-10 a kraje bydliště

Kapitola MKN-10		Kraj bydliště								
		PHA	STC	JHC	PLZ	KAR	UST	LIB	HRA	PAR
I.	a	6 321	4 661	3 325	2 989	1 331	4 739	1 880	2 572	2 231
	b	544,0	412,0	532,0	544,1	437,7	578,0	440,2	469,6	440,6
II.	a	25 717	22 464	12 328	10 113	5 807	17 842	7 571	10 225	9 699
	b	2 213,5	1 985,5	1 972,6	1 841,0	1 909,7	2 176,2	1 772,7	1 866,8	1 915,3
III.	a	1 209	1 361	672	660	367	1 077	499	687	632
	b	104,1	120,3	107,5	120,2	120,7	131,4	116,8	125,4	124,8
IV.	a	5 590	5 286	2 964	2 437	1 221	4 101	1 913	2 481	2 104
	b	481,1	467,2	474,3	443,6	401,5	500,2	447,9	453,0	415,5
V.	a	5 021	2 065	1 902	1 991	1 105	4 519	1 673	1 879	1 391
	b	432,2	182,5	304,3	362,5	363,4	551,2	391,7	343,1	274,7
VI.	a	6 191	6 282	3 256	3 044	1 531	5 003	1 883	3 345	3 103
	b	532,9	555,2	521,0	554,2	503,5	610,2	440,9	610,7	612,8
VII.	a	5 832	6 843	3 958	3 383	3 089	6 149	2 645	4 033	3 480
	b	502,0	604,8	633,3	615,9	1 015,9	750,0	619,3	736,3	687,2
VIII.	a	1 854	1 837	937	567	918	1 984	752	858	720
	b	159,6	162,4	149,9	103,2	301,9	242,0	176,1	156,6	142,2
IX.	a	43 575	42 768	22 701	18 412	10 089	32 427	16 492	17 742	16 835
	b	3 750,5	3 780,1	3 632,4	3 351,9	3 317,9	3 955,2	3 861,4	3 239,2	3 324,5
X.	a	14 652	18 317	9 141	8 217	4 838	14 015	5 871	7 833	7 084
	b	1 261,1	1 619,0	1 462,7	1 495,9	1 591,0	1 709,5	1 374,6	1 430,1	1 398,9
XI.	a	25 530	25 439	11 641	10 627	6 182	17 870	8 906	10 959	10 594
	b	2 197,4	2 248,4	1 862,7	1 934,6	2 033,0	2 179,7	2 085,2	2 000,8	2 092,1

4.2 Hospitalizovaní podle kapitol MKN-10 a kraje bydliště

Kraj bydliště						Cizinci	Bezd. a neud. bydl.	Celkem	Kapitola MKN-10	
VYS	JHM	OLO	ZLI	MSK	celkem				a	b
2 923	6 502	2 534	2 991	6 881	51 880	185	25	52 090	a	I.
564,8	579,7	398,3	505,0	545,6	508,5	x	x	510,6	b	
10 154	24 215	10 485	11 665	28 253	206 538	197	55	206 790	a	II.
1 961,9	2 158,8	1 648,0	1 969,4	2 240,1	2 024,6	x	x	2 027,0	b	
618	1 457	691	692	1 645	12 267	13	9	12 289	a	III.
119,4	129,9	108,6	116,8	130,4	120,2	x	x	120,5	b	
2 836	4 963	2 836	2 614	5 708	47 054	102	11	47 167	a	IV.
547,9	442,5	445,8	441,3	452,6	461,2	x	x	462,3	b	
882	3 620	1 753	1 276	3 858	32 935	112	16	33 063	a	V.
170,4	322,7	275,5	215,4	305,9	322,8	x	x	324,1	b	
3 087	8 713	3 548	3 022	7 183	59 191	234	9	59 434	a	VI.
596,4	776,8	557,7	510,2	569,5	580,2	x	x	582,6	b	
3 734	6 136	4 945	4 957	9 876	69 060	31	-	69 091	a	VII.
721,4	547,0	777,2	836,9	783,0	676,9	x	x	677,3	b	
813	2 334	1 381	1 243	2 356	18 554	30	-	18 584	a	VIII.
157,1	208,1	217,1	209,9	186,8	181,9	x	x	182,2	b	
18 038	37 851	19 196	20 014	49 494	365 634	664	161	366 459	a	IX.
3 485,1	3 374,5	3 017,2	3 379,0	3 924,3	3 584,1	x	x	3 592,2	b	
8 149	17 198	9 496	9 207	19 321	153 339	261	34	153 634	a	X.
1 574,5	1 533,3	1 492,5	1 554,4	1 531,9	1 503,1	x	x	1 506,0	b	
10 572	26 547	13 057	11 912	29 286	219 122	689	36	219 847	a	XI.
2 042,6	2 366,7	2 052,3	2 011,1	2 322,0	2 147,9	x	x	2 155,0	b	

4.2 Hospitalizovaní podle kapitol MKN-10 a kraje bydliště

Kapitola MKN-10		Kraj bydliště								
		PHA	STC	JHC	PLZ	KAR	UST	LIB	HRA	PAR
XII.	a	2 894	3 698	1 437	1 507	1 033	2 933	1 558	1 599	1 569
	b	249,1	326,9	229,9	274,3	339,7	357,7	364,8	291,9	309,8
XIII.	a	15 754	17 058	10 068	7 939	4 466	16 324	6 771	9 330	8 790
	b	1 355,9	1 507,7	1 611,0	1 445,3	1 468,7	1 991,1	1 585,4	1 703,4	1 735,8
XIV.	a	21 265	22 025	10 854	8 804	5 473	16 920	8 415	8 925	8 524
	b	1 830,3	1 946,7	1 736,8	1 602,7	1 799,9	2 063,8	1 970,3	1 629,5	1 683,3
XV.	a	16 247	17 590	8 722	10 824	5 449	15 368	6 799	7 598	7 189
	b	1 398,4	1 554,7	1 395,6	1 970,5	1 792,0	1 874,5	1 591,9	1 387,2	1 419,7
XVI.	a	2 771	3 248	1 295	1 012	767	2 072	810	578	1 074
	b	238,5	287,1	207,2	184,2	252,2	252,7	189,7	105,5	212,1
XVII.	a	2 150	1 980	1 106	766	578	1 494	660	1 104	1 001
	b	185,0	175,0	177,0	139,4	190,1	182,2	154,5	201,6	197,7
XVIII.	a	9 662	14 532	6 239	6 193	4 098	10 709	7 600	6 012	4 971
	b	831,6	1 284,4	998,3	1 127,4	1 347,7	1 306,2	1 779,5	1 097,6	981,7
XIX.	a	21 571	21 506	12 076	9 024	5 467	16 529	8 672	10 073	10 993
	b	1 856,6	1 900,8	1 932,3	1 642,8	1 797,9	2 016,1	2 030,5	1 839,1	2 170,9
XXI.	a	15 944	18 921	11 498	9 730	7 349	16 838	9 041	9 453	8 754
	b	1 372,3	1 672,3	1 839,8	1 771,3	2 416,8	2 053,8	2 116,9	1 725,9	1 728,7
Cel- kem	a	249 750	257 881	136 120	118 239	71 158	208 913	100 411	117 286	110 738
	b	21 495,9	22 793,0	21 780,7	21 525,1	23 401,2	25 481,8	23 510,2	21 413,5	21 868,2

4.2 Hospitalizovaní podle kapitol MKN-10 a kraje bydliště

Kraj bydliště						Cizinci	Bezd. a neud. bydl.	Celkem	Kapitola MKN-10	
VYS	JHM	OLO	ZLI	MSK	celkem				a	b
2 143	5 110	2 240	1 872	3 628	33 221	100	8	33 329	a	XII.
414,0	455,6	352,1	316,1	287,7	325,6	x	x	326,7	b	
9 398	20 574	10 939	10 468	22 543	170 422	257	15	170 694	a	XIII.
1 815,8	1 834,2	1 719,4	1 767,3	1 787,4	1 670,5	x	x	1 673,2	b	
9 235	20 373	11 332	10 760	21 438	184 343	401	22	184 766	a	XIV.
1 784,3	1 816,3	1 781,1	1 816,6	1 699,8	1 807,0	x	x	1 811,1	b	
7 348	14 975	9 399	8 337	18 239	154 084	382	20	154 486	a	XV.
1 419,7	1 335,1	1 477,3	1 407,6	1 446,1	1 510,4	x	x	1 514,3	b	
1 279	1 563	959	1 262	1 463	20 153	42	-	20 195	a	XVI.
247,1	139,3	150,7	213,1	116,0	197,5	x	x	198,0	b	
872	1 643	1 039	919	2 090	17 402	72	-	17 474	a	XVII.
168,5	146,5	163,3	155,2	165,7	170,6	x	x	171,3	b	
7 562	11 367	5 658	6 163	11 747	112 513	314	37	112 864	a	XVIII.
1 461,1	1 013,4	889,3	1 040,5	931,4	1 102,9	x	x	1 106,3	b	
10 461	22 150	11 569	11 177	22 798	194 066	1 485	46	195 597	a	XIX.
2 021,2	1 974,7	1 818,4	1 887,1	1 807,6	1 902,3	x	x	1 917,3	b	
12 980	20 286	13 211	12 366	28 146	194 517	682	16	195 215	a	XXI.
2 507,9	1 808,6	2 076,5	2 087,8	2 231,6	1 906,7	x	x	1 913,6	b	
123 084	257 577	136 268	132 917	295 953	2 316 295	6 253	520	2 323 068	a	Cel- kem
23 781,0	22 963,7	21 418,1	22 440,8	23 465,4	22 705,1	x	x	22 771,5	b	

a = počet případů absolutně b = počet případů na 100 000 obyvatel příslušného kraje

4.3 Vztah mezi krajem hospitalizace a bydlištěm pacienta

Kraj hospitalizace	Počet hospitalizovaných	Bydlící v kraji hospitalizace		Bydlící mimo kraj hospitalizace		Cizinci		Bezdomovci a neud. bydl.	
		absolutně	v %	absolutně	v %	abs.	v %	abs.	v %
Praha hl. m.	360 204	231 322	64,2	128 166	35,6	671	0,2	45	0,01
Středočeský	198 217	179 100	90,4	18 760	9,5	328	0,2	29	0,01
Jihočeský	135 199	122 803	90,8	11 834	8,8	529	0,4	33	0,02
Plzeňský	117 781	106 669	90,6	10 412	8,8	453	0,4	247	0,21
Karlovarský	59 129	55 561	94,0	3 280	5,5	274	0,5	14	0,02
Ústecký	191 913	183 566	95,7	8 164	4,3	152	0,1	31	0,02
Liberecký	95 209	84 647	88,9	10 182	10,7	378	0,4	2	0,00
Královéhradecký	123 126	104 296	84,7	18 458	15,0	363	0,3	9	0,01
Pardubický	93 870	87 095	92,8	6 598	7,0	170	0,2	7	0,01
Vysočina	110 677	99 901	90,3	10 673	9,6	96	0,1	7	0,01
Jihomoravský	285 907	247 036	86,4	37 929	13,3	933	0,3	9	0,00
Olomoucký	141 284	123 451	87,4	17 629	12,5	198	0,1	6	0,00
Zlínský	121 948	113 160	92,8	8 122	6,7	665	0,5	1	0,00
Moravskoslezský	288 604	278 751	96,6	8 730	3,0	1 043	0,4	80	0,03
ČR	2 323 068	2 017 358	86,8	298 937	12,9	6 253	0,3	520	0,02

Pozn.: Vzhledem ke změně ve vykazování hospitalizací podle bydliště, byl v Plzeňském kraji zjištěn významný nárůst počtu hospitalizací s neudaným bydlištěm (236 případů v roce 2003).
V následujících letech bude problém odstraněn.

4.4 Vztah mezi okresem bydliště pacienta a místem hospitalizace

Okres / kraj bydliště	Počet hospitalizovaných absolutně			Počet hospitalizovaných v % z celku			Celkem	
	v okrese	v kraji mimo okr. bydliště	mimo kraj bydliště	v okrese	v kraji mimo okr. bydliště	mimo kraj bydliště	absolutně	na 100 000 obyvatel
Praha hl. m.	102 752	128 570	18 428	41,1	51,5	7,4	249 750	21 495,9
Benešov	12 446	1 292	6 940	60,2	6,2	33,6	20 678	22 185,7
Beroun	11 898	1 166	5 296	64,8	6,4	28,8	18 360	24 037,7
Kladno	28 513	501	6 279	80,8	1,4	17,8	35 293	23 478,4
Kolín	17 843	1 496	4 838	73,8	6,2	20,0	24 177	25 277,3
Kutná Hora	10 747	1 591	4 905	62,3	9,2	28,4	17 243	23 533,8
Mělník	12 336	2 664	6 609	57,1	12,3	30,6	21 609	22 725,7
Mladá Boleslav	20 039	701	4 838	78,3	2,7	18,9	25 578	22 442,2
Nymburk	10 835	2 736	4 910	58,6	14,8	26,6	18 481	21 741,3
Praha-východ	7 484	2 504	11 290	35,2	11,8	53,1	21 278	21 397,8
Praha-západ	135	2 038	14 721	0,8	12,1	87,1	16 894	19 248,3
Příbram	18 824	931	5 303	75,1	3,7	21,2	25 058	23 384,4
Rakovník	8 330	2 050	2 852	63,0	15,5	21,6	13 232	24 434,0
Středočeský	159 430	19 670	78 781	61,8	7,6	30,5	257 881	22 793,0
České Budějovice	31 036	1 286	2 130	90,1	3,7	6,2	34 452	19 289,9
Český Krumlov	9 480	5 025	853	61,7	32,7	5,6	15 358	25 684,0
Jindřichův Hradec	15 316	3 574	2 434	71,8	16,8	11,4	21 324	22 978,0
Písek	11 043	2 594	1 826	71,4	16,8	11,8	15 463	21 998,2
Prachatice	6 036	3 164	1 175	58,2	30,5	11,3	10 375	20 160,5
Strakonice	9 326	4 194	2 004	60,1	27,0	12,9	15 524	22 312,0
Tábor	18 111	2 618	2 895	76,7	11,1	12,3	23 624	23 064,0
Jihočeský	100 348	22 455	13 317	73,7	16,5	9,8	136 120	21 780,7
Domažlice	6 645	5 513	1 089	50,2	41,6	8,2	13 247	22 487,2
Klatovy	13 778	3 471	2 593	69,4	17,5	13,1	19 842	22 646,8
Plzeň-město	32 246	638	1 917	92,7	1,8	5,5	34 801	21 192,5
Plzeň-jih	1 890	11 483	1 323	12,9	78,1	9,0	14 696	21 570,5
Plzeň-sever	-	13 807	1 052	-	92,9	7,1	14 859	20 231,2
Rokycany	5 420	3 277	1 723	52,0	31,4	16,5	10 420	22 886,5
Tachov	594	7 907	1 873	5,7	76,2	18,1	10 374	20 157,8
Plzeňský	60 573	46 096	11 570	51,2	39,0	9,8	118 239	21 525,1

4.4 Vztah mezi okresem bydliště pacienta a místem hospitalizace

Okres / kraj bydliště	Počet hospitalizovaných absolutně			Počet hospitalizovaných v % z celku			Celkem	
	v okrese	v kraji mimo okr. bydliště	mimo kraj bydliště	v okrese	v kraji mimo okr. bydliště	mimo kraj bydliště	absolutně	na 100 000 obyvatel
Cheb	13 863	1 345	4 780	69,4	6,7	23,9	19 988	22 357,9
Karlovy Vary	21 653	1 799	7 332	70,3	5,8	23,8	30 784	25 371,7
Sokolov	13 685	3 216	3 485	67,1	15,8	17,1	20 386	21 839,2
Karlovarský	49 201	6 360	15 597	69,1	8,9	21,9	71 158	23 401,2
Děčín	23 715	4 661	5 054	70,9	13,9	15,1	33 430	25 005,0
Chomutov	24 022	2 756	3 604	79,1	9,1	11,9	30 382	24 339,9
Litoměřice	22 571	3 716	4 116	74,2	12,2	13,5	30 403	26 523,4
Louny	11 292	5 943	3 565	54,3	28,6	17,1	20 800	24 255,4
Most	24 593	1 820	3 103	83,3	6,2	10,5	29 516	25 300,0
Teplice	23 447	5 630	3 453	72,1	17,3	10,6	32 530	25 662,1
Ústí n / L	28 281	1 119	2 452	88,8	3,5	7,7	31 852	27 102,1
Ústecký	157 921	25 645	25 347	75,6	12,3	12,1	208 913	25 481,8
Česká Lípa	18 540	2 174	6 158	69,0	8,1	22,9	26 872	25 352,4
Jablonec n / N	14 159	3 334	2 390	71,2	16,8	12,0	19 883	22 616,4
Liberec	28 859	1 907	3 679	83,8	5,5	10,7	34 445	21 782,0
Semily	14 161	1 513	3 537	73,7	7,9	18,4	19 211	25 596,6
Liberecký	75 719	8 928	15 764	75,4	8,9	15,7	100 411	23 510,2
Hradec Králové	25 700	1 123	2 578	87,4	3,8	8,8	29 401	18 452,0
Jičín	10 595	3 175	3 091	62,8	18,8	18,3	16 861	21 839,5
Náchod	17 368	6 056	2 212	67,7	23,6	8,6	25 636	22 811,5
Rychnov n / K	11 523	4 160	1 755	66,1	23,9	10,1	17 438	22 094,1
Trutnov	19 334	5 262	3 354	69,2	18,8	12,0	27 950	23 316,9
Královéhradecký	84 520	19 776	12 990	72,1	16,9	11,1	117 286	21 413,5
Chrudim	13 277	5 057	6 957	52,5	20,0	27,5	25 291	24 126,2
Pardubice	24 227	1 052	5 160	79,6	3,5	17,0	30 439	18 969,7
Svitavy	18 427	1 459	5 627	72,2	5,7	22,1	25 513	24 974,5
Ústí n / O	19 346	4 250	5 899	65,6	14,4	20,0	29 495	21 228,0
Pardubický	75 277	11 818	23 643	68,0	10,7	21,4	110 738	21 868,2

4.4 Vztah mezi okresem bydliště pacienta a místem hospitalizace

Okres / kraj bydliště	Počet hospitalizovaných absolutně			Počet hospitalizovaných v % z celku			Celkem	
	v okrese	v kraji mimo okr. bydliště	mimo kraj bydliště	v okrese	v kraji mimo okr. bydliště	mimo kraj bydliště	absolutně	na 100 000 obyvatel
Havlíčkův Brod	15 912	458	3 262	81,1	2,3	16,6	19 632	20 712,6
Jihlava	22 140	1 383	4 751	78,3	4,9	16,8	28 274	26 116,0
Pelhřimov	11 502	1 590	3 438	69,6	9,6	20,8	16 530	22 770,5
Třebíč	19 809	1 073	5 336	75,6	4,1	20,4	26 218	22 419,9
Žďár n / S	23 399	2 635	6 396	72,2	8,1	19,7	32 430	25 945,9
Vysočina	92 762	7 139	23 183	75,4	5,8	18,8	123 084	23 781,0
Blansko	14 915	8 182	1 411	60,9	33,4	5,8	24 508	22 795,0
Brno-město	75 925	1 702	2 574	94,7	2,1	3,2	80 201	21 692,7
Brno-venkov	8 038	24 000	1 191	24,2	72,2	3,6	33 229	20 492,9
Břeclav	21 867	8 111	803	71,0	26,4	2,6	30 781	24 995,1
Hodonín	29 644	5 742	2 460	78,3	15,2	6,5	37 846	23 898,6
Vyškov	14 932	5 312	860	70,8	25,2	4,1	21 104	24 330,2
Znojmo	22 472	6 194	1 242	75,1	20,7	4,2	29 908	26 225,7
Jihomoravský	187 793	59 243	10 541	72,9	23,0	4,1	257 577	22 963,7
Jeseník	5 092	1 719	2 020	57,7	19,5	22,9	8 831	20 921,6
Olomouc	41 897	1 852	2 364	90,9	4,0	5,1	46 113	20 586,9
Prostějov	16 112	3 911	2 615	71,2	17,3	11,6	22 638	20 677,7
Přerov	24 127	4 291	3 966	74,5	13,3	12,2	32 384	24 026,2
Šumperk	20 370	4 080	1 852	77,4	15,5	7,0	26 302	20 914,6
Olomoucký	107 598	15 853	12 817	79,0	11,6	9,4	136 268	21 418,1
Kroměříž	15 581	2 758	4 591	68,0	12,0	20,0	22 930	21 263,0
Uherské Hradiště	24 271	3 343	4 452	75,7	10,4	13,9	32 066	22 262,2
Vsetín	26 361	2 025	6 297	76,0	5,8	18,2	34 683	23 712,8
Zlín	37 171	1 650	4 417	86,0	3,8	10,2	43 238	22 269,4
Zlínský	103 384	9 776	19 757	77,8	7,4	14,9	132 917	22 440,8

4.4 Vztah mezi okresem bydliště pacienta a místem hospitalizace

Okres / kraj bydliště	Počet hospitalizovaných absolutně			Počet hospitalizovaných v % z celku			Celkem	
	v okrese	v kraji mimo okr. bydliště	mimo kraj bydliště	v okrese	v kraji mimo okr. bydliště	mimo kraj bydliště	absolutně	na 100 000 obyvatel
Bruntál	21 370	3 338	3 723	75,2	11,7	13,1	28 431	27 265,9
Frýdek-Místek	41 506	9 212	2 626	77,8	17,3	4,9	53 344	23 544,1
Karviná	54 455	15 876	2 578	74,7	21,8	3,5	72 909	26 342,2
Nový Jičín	22 484	9 227	2 993	64,8	26,6	8,6	34 704	21 769,3
Opava	24 533	11 907	2 799	62,5	30,3	7,1	39 239	21 724,1
Ostrava-město	61 765	3 078	2 483	91,7	4,6	3,7	67 326	21 470,9
Moravskoslezský	226 113	52 638	17 202	76,4	17,8	5,8	295 953	23 465,4
ČR	1 583 391	433 967	298 937	68,4	18,7	12,9	2 316 295	22 705,1

Cizinci	6 253
Bezdomovci	264
Bydl. neudáno	256

5.1 Hospitalizovaní, trvale bydlící v ČR, na úrazy podle skupin vnějších příčin

Skupina vnějších příčin úrazu / kapitola MKN-10	Počet hospitalizací		Prům. ošetř. doba	Prů- měrný věk	Počet zemřelých	
	abso- lutně	na 100 tis. obyv.			abso- lutně	hospit. letalita
Vnější příčiny nemocnosti a úmrtnosti						
01 Dopravní nehody	30 911	303,0	7,8	35,7	486	15,7
02 Pády	113 936	1 116,8	8,1	47,2	1 745	15,3
03 Vystavení neživotným mechanickým silám	10 344	101,4	5,5	33,4	41	4,0
04 Náhodné (u)tonutí a potopení	137	1,3	7,6	26,7	6	43,8
05 Vystavení životným mechanickým silám	4 007	39,3	4,2	28,7	11	2,7
06 Kontakt s jedovatými živočichy, rostlinami	1 458	14,3	2,1	27,8	4	2,7
07 El. proud, ozáření, kouř, oheň, plamen, horko	4 456	43,7	10,3	27,3	67	15,0
08 Úmyslné sebepoškození	4 073	39,9	3,3	35,2	86	21,1
09 Napadení (útok)	5 057	49,6	4,4	33,3	21	4,2
10 Komplikace zdravotní péče	2 721	26,7	8,9	54,3	33	12,1
11 Ostatní vnější příčiny ... doplňkové faktory	17 067	167,3	6,4	38,5	184	10,8
XX. Kapitola celkem	194 167	1 903,3	7,5	42,4	2 684	13,8

Poznámka: Úplný název skupin diagnóz a seznam zahrnutých diagnóz je uveden v tabulce č. 7

5.2 Hospitalizovaní a operovaní na úrazy na vybraných odděleních podle věkových skupin *)

Věková skupina	Počet hospitalizovaných				% operovaných	Průměrná ošetrovací doba			
	celkem	v tom operace				celkem	v tom operace		
		neodkl.	jiná	žádná			neodkl.	jiná	žádná
Pediatrické									
0	1 660	4	10	1 646	0,8	2,9	6,0	16,3	2,8
1 - 4	5 115	119	93	4 903	4,1	2,9	4,6	5,7	2,8
5 - 9	3 982	255	164	3 563	10,5	3,3	4,1	3,7	3,2
10 - 14	5 217	334	210	4 673	10,4	3,5	4,4	4,1	3,4
15 - 19	2 761	79	82	2 600	5,8	3,4	5,5	4,1	3,3
20 - 24	3	-	-	3	-	1,7	-	-	1,7
25 - 29	4	-	-	4	-	2,8	-	-	2,8
30 - 34	3	-	1	2	33,3	1,7	-	3,0	1,0
35 - 39	2	1	-	1	50,0	5,0	4,0	-	6,0
40 - 44	-	-	-	-	-	-	-	-	-
45 - 49	1	-	-	1	-	1,0	-	-	1,0
50 - 54	-	-	-	-	-	-	-	-	-
55 - 59	-	-	-	-	-	-	-	-	-
60 - 64	-	-	-	-	-	-	-	-	-
65 - 69	-	-	-	-	-	-	-	-	-
70 - 74	-	-	-	-	-	-	-	-	-
75 - 79	-	-	-	-	-	-	-	-	-
80 - 84	1	-	-	1	-	1,0	-	-	1,0
85 +	2	-	-	2	-	1,5	-	-	1,5
Celkem	18 751	792	560	17 399	7,2	3,2	4,4	4,5	3,1

5.2 Hospitalizovaní a operovaní na úrazy na vybraných odděleních podle věkových skupin *)

Věková skupina	Počet hospitalizovaných				% operovaných	Průměrná ošetrovací doba			
	celkem	v tom operace				celkem	v tom operace		
		neodkl.	jiná	žádná			neodkl.	jiná	žádná
	Chirurgické								
0	62	5	2	55	11,3	4,9	4,8	5,0	4,9
1 - 4	833	142	70	621	25,5	3,3	3,7	3,9	3,2
5 - 9	2 434	522	237	1 675	31,2	3,5	4,0	4,0	3,3
10 - 14	3 762	725	394	2 643	29,7	3,8	4,5	4,9	3,4
15 - 19	5 913	664	744	4 505	23,8	4,1	6,0	5,7	3,6
20 - 24	7 044	787	1 010	5 247	25,5	4,2	6,1	5,9	3,6
25 - 29	6 791	896	1 244	4 651	31,5	4,5	6,2	5,7	3,8
30 - 34	5 428	791	1 073	3 564	34,3	4,8	6,4	6,1	4,1
35 - 39	5 008	779	994	3 235	35,4	5,1	7,0	6,4	4,3
40 - 44	4 680	743	911	3 026	35,3	5,5	7,0	7,5	4,5
45 - 49	5 619	884	1 168	3 567	36,5	6,1	7,7	7,7	5,2
50 - 54	5 924	939	1 246	3 739	36,9	6,5	8,0	7,9	5,6
55 - 59	5 607	857	1 207	3 543	36,8	6,9	8,6	9,1	5,7
60 - 64	3 951	618	813	2 520	36,2	7,4	8,9	9,8	6,3
65 - 69	3 616	539	731	2 346	35,1	8,2	9,6	11,1	6,9
70 - 74	4 535	712	949	2 874	36,6	9,2	12,1	12,7	7,3
75 - 79	5 394	913	1 132	3 349	37,9	9,9	11,5	15,0	7,7
80 - 84	4 691	789	982	2 920	37,8	10,2	11,7	15,0	8,2
85 +	3 736	685	753	2 298	38,5	9,8	11,8	14,1	7,7
Celkem	85 028	12 990	15 660	56 378	33,7	6,3	8,1	9,0	5,2

5.2 Hospitalizovaní a operovaní na úrazy na vybraných odděleních podle věkových skupin *)

Věková skupina	Počet hospitalizovaných				% operovaných	Průměrná ošetrovací doba			
	celkem	v tom operace				celkem	v tom operace		
		neodkl.	jiná	žádná			neodkl.	jiná	žádná
Neurochirurgické									
0	25	-	1	24	4,0	3,0	-	7,0	2,8
1 - 4	39	2	3	34	12,8	4,8	4,0	9,0	4,4
5 - 9	35	4	5	26	25,7	7,9	13,3	14,0	5,9
10 - 14	66	14	16	36	45,5	8,9	7,8	12,8	7,6
15 - 19	232	39	55	138	40,5	8,0	16,4	12,1	4,0
20 - 24	364	74	112	178	51,1	7,5	9,6	10,6	4,7
25 - 29	367	74	113	180	51,0	8,8	12,8	9,9	6,5
30 - 34	242	50	77	115	52,5	8,7	8,6	12,2	6,3
35 - 39	254	75	66	113	55,5	8,7	9,3	10,4	7,2
40 - 44	233	48	83	102	56,2	9,9	9,4	11,7	8,6
45 - 49	341	93	107	141	58,7	9,4	9,8	11,9	7,3
50 - 54	369	99	111	159	56,9	9,4	11,4	11,9	6,4
55 - 59	369	114	114	141	61,8	9,0	9,1	12,3	6,2
60 - 64	255	70	68	117	54,1	9,1	8,6	11,1	8,1
65 - 69	209	69	58	82	60,8	9,2	9,7	12,1	6,8
70 - 74	251	85	63	103	59,0	9,2	10,5	11,1	7,0
75 - 79	226	72	53	101	55,3	8,9	10,4	9,7	7,3
80 - 84	145	59	22	64	55,9	7,0	7,2	10,7	5,5
85 +	80	30	12	38	52,5	7,1	8,0	12,1	4,8
Celkem	4 102	1 071	1 139	1 892	53,9	8,7	10,0	11,3	6,4

5.2 Hospitalizovaní a operovaní na úrazy na vybraných odděleních podle věkových skupin *)

Věková skupina	Počet hospitalizovaných				% operovaných	Průměrná ošetrovací doba			
	celkem	v tom operace				celkem	v tom operace		
		neodkl.	jiná	žádná			neodkl.	jiná	žádná
	Plastické chirurgie								
0	3	1	1	1	66,7	3,0	3,0	3,0	3,0
1 - 4	45	17	14	14	68,9	3,9	3,2	3,8	5,0
5 - 9	72	18	33	21	70,8	4,7	6,8	4,2	3,6
10 - 14	114	15	72	27	76,3	5,8	5,5	6,0	5,1
15 - 19	173	28	118	27	84,4	6,1	7,3	6,1	4,8
20 - 24	242	34	180	28	88,4	6,5	6,1	6,5	6,8
25 - 29	298	39	205	54	81,9	6,3	6,4	6,5	5,7
30 - 34	231	42	161	28	87,9	6,2	6,0	6,1	7,3
35 - 39	186	30	138	18	90,3	6,4	6,9	6,6	4,1
40 - 44	196	36	138	22	88,8	6,3	6,3	6,6	5,0
45 - 49	198	36	139	23	88,4	6,5	6,9	6,7	4,8
50 - 54	215	31	148	36	83,3	8,0	8,8	8,3	6,3
55 - 59	147	27	94	26	82,3	8,4	6,9	9,6	5,5
60 - 64	94	17	55	22	76,6	8,9	8,1	8,8	9,8
65 - 69	48	9	32	7	85,4	10,9	9,8	11,8	8,3
70 - 74	42	5	25	12	71,4	9,0	7,0	9,4	9,1
75 - 79	37	3	22	12	67,6	13,6	6,3	14,0	14,9
80 - 84	17	3	10	4	76,5	16,9	9,0	23,6	6,3
85 +	7	3	2	2	71,4	14,3	23,7	10,0	4,5
Celkem	2 365	394	1 587	384	83,8	7,0	6,8	7,2	6,2

5.2 Hospitalizovaní a operovaní na úrazy na vybraných odděleních podle věkových skupin *)

Věková skupina	Počet hospitalizovaných				% operovaných	Průměrná ošetrovací doba			
	celkem	v tom operace				celkem	v tom operace		
		neodkl.	jiná	žádná			neodkl.	jiná	žádná
	Traumatologické								
0	-	-	-	-	-	-	-	-	-
1 - 4	12	2	2	8	33,3	2,9	2,0	6,0	2,4
5 - 9	54	10	10	34	37,0	2,8	3,0	3,1	2,6
10 - 14	160	51	56	53	66,9	4,1	4,0	4,9	3,4
15 - 19	1 138	217	335	586	48,5	6,0	7,8	6,7	4,9
20 - 24	1 830	404	505	921	49,7	6,2	6,6	7,1	5,5
25 - 29	1 880	441	580	859	54,3	5,6	7,2	5,8	4,7
30 - 34	1 487	341	482	664	55,3	5,8	6,8	6,4	4,8
35 - 39	1 367	337	457	573	58,1	6,5	6,9	7,6	5,4
40 - 44	1 142	254	383	505	55,8	6,1	6,7	6,4	5,5
45 - 49	1 376	337	425	614	55,4	6,6	7,4	7,3	5,6
50 - 54	1 390	351	381	658	52,7	7,0	7,1	7,2	6,9
55 - 59	1 202	319	324	559	53,5	8,1	7,7	8,5	8,0
60 - 64	848	227	227	394	53,5	9,1	10,1	10,2	7,9
65 - 69	713	179	167	367	48,5	8,7	9,5	10,1	7,6
70 - 74	864	241	187	436	49,5	8,7	9,0	11,2	7,6
75 - 79	1 040	288	213	539	48,2	9,7	9,7	11,9	8,9
80 - 84	839	250	134	455	45,8	9,3	9,5	11,9	8,5
85 +	741	230	114	397	46,4	10,5	9,9	14,4	9,7
Celkem	18 083	4 479	4 982	8 622	52,3	7,2	7,9	7,8	6,4

5.2 Hospitalizovaní a operovaní na úrazy na vybraných odděleních podle věkových skupin *)

Věková skupina	Počet hospitalizovaných				% operovaných	Průměrná ošetrovací doba			
	celkem	v tom operace				celkem	v tom operace		
		neodkl.	jiná	žádná			neodkl.	jiná	žádná
	AR								
0	8	4	-	4	50,0	2,1	1,5	-	2,8
1 - 4	65	1	1	63	3,1	5,0	6,0	5,0	5,0
5 - 9	97	10	5	82	15,5	5,4	7,4	7,4	5,0
10 - 14	171	18	11	142	17,0	5,2	9,7	4,5	4,6
15 - 19	364	38	15	311	14,6	6,9	15,4	10,7	5,7
20 - 24	483	55	18	410	15,1	9,0	19,3	18,7	7,2
25 - 29	428	54	18	356	16,8	8,3	18,3	19,8	6,2
30 - 34	364	33	17	314	13,7	7,7	18,5	20,1	5,9
35 - 39	336	39	19	278	17,3	8,3	16,4	19,2	6,5
40 - 44	339	38	18	283	16,5	9,1	17,9	11,3	7,8
45 - 49	388	43	21	324	16,5	6,5	12,3	10,7	5,5
50 - 54	416	39	20	357	14,2	8,4	14,1	20,0	7,2
55 - 59	376	37	15	324	13,8	8,8	18,9	16,9	7,3
60 - 64	252	19	11	222	11,9	8,7	20,2	19,8	7,1
65 - 69	194	14	7	173	10,8	8,4	11,2	12,4	8,0
70 - 74	222	19	9	194	12,6	7,8	9,9	25,2	6,8
75 - 79	227	13	12	202	11,0	8,7	16,8	19,8	7,5
80 - 84	166	11	9	146	12,0	7,6	27,5	7,8	6,1
85 +	95	6	3	86	9,5	4,8	10,8	10,0	4,2
Celkem	4 991	491	229	4 271	14,4	7,9	16,1	15,7	6,5

5.2 Hospitalizovaní a operování na úrazy na vybraných odděleních podle věkových skupin *)

Věková skupina	Počet hospitalizovaných				% operovaných	Průměrná ošetrovací doba			
	celkem	v tom operace				celkem	v tom operace		
		neodkl.	jiná	žádná			neodkl.	jiná	žádná
	Ortopedické								
0	-	-	-	-	-	-	-	-	-
1 - 4	92	25	16	51	44,6	6,9	3,1	4,4	9,5
5 - 9	308	59	100	149	51,6	5,0	4,4	6,2	4,4
10 - 14	691	140	239	312	54,8	5,0	5,1	5,3	4,6
15 - 19	1 575	316	691	568	63,9	5,3	5,1	5,3	5,4
20 - 24	1 896	363	877	656	65,4	5,4	5,4	5,4	5,3
25 - 29	2 155	496	939	720	66,6	5,2	5,8	4,8	5,4
30 - 34	1 762	401	847	514	70,8	5,3	5,4	5,2	5,4
35 - 39	1 734	397	754	583	66,4	5,5	5,7	5,4	5,5
40 - 44	1 522	388	569	565	62,9	6,0	6,2	5,9	5,9
45 - 49	1 750	397	692	661	62,2	6,6	7,4	7,1	5,5
50 - 54	1 957	443	733	781	60,1	7,6	8,0	8,1	6,9
55 - 59	1 963	395	711	857	56,3	8,2	7,9	9,5	7,2
60 - 64	1 484	324	491	669	54,9	9,2	10,0	10,5	7,8
65 - 69	1 448	331	470	647	55,3	10,3	11,0	13,0	7,9
70 - 74	2 063	478	645	940	54,4	11,4	11,5	14,9	8,8
75 - 79	2 353	558	645	1 150	51,1	10,9	12,1	14,0	8,5
80 - 84	1 949	542	441	966	50,4	10,5	12,5	13,2	8,3
85 +	1 467	436	264	767	47,7	9,8	12,2	13,1	7,3
Celkem	28 169	6 489	10 124	11 556	59,0	7,7	8,5	8,2	6,9

5.2 Hospitalizovaní a operovaní na úrazy na vybraných odděleních podle věkových skupin *)

Věková skupina	Počet hospitalizovaných				% operovaných	Průměrná ošetrovací doba			
	celkem	v tom operace				celkem	v tom operace		
		neodkl.	jiná	žádná			neodkl.	jiná	žádná
	ORL								
0	31	5	17	9	71,0	2,1	1,8	1,5	3,4
1 - 4	266	47	112	107	59,8	2,5	2,1	2,4	2,8
5 - 9	135	22	58	55	59,3	3,0	2,6	2,7	3,4
10 - 14	245	37	140	68	72,2	2,9	3,0	2,9	3,0
15 - 19	491	99	257	135	72,5	3,8	4,7	3,2	4,3
20 - 24	416	86	183	147	64,7	4,2	4,0	3,9	4,7
25 - 29	367	60	173	134	63,5	4,1	5,1	3,8	4,1
30 - 34	244	55	101	88	63,9	4,1	4,9	4,1	3,5
35 - 39	218	33	111	74	66,1	4,1	4,7	4,0	4,1
40 - 44	168	28	69	71	57,7	4,3	5,3	3,7	4,5
45 - 49	187	36	71	80	57,2	4,3	5,5	4,1	4,0
50 - 54	173	31	53	89	48,6	4,8	6,2	6,0	3,6
55 - 59	163	24	49	90	44,8	4,2	4,0	3,9	4,4
60 - 64	98	16	25	57	41,8	4,1	4,0	4,8	3,8
65 - 69	95	9	37	49	48,4	4,3	4,2	3,6	4,9
70 - 74	104	18	22	64	38,5	4,4	3,3	6,9	3,9
75 - 79	95	14	16	65	31,6	4,1	3,6	5,0	4,0
80 - 84	70	8	15	47	32,9	4,1	4,6	6,1	3,3
85 +	42	8	7	27	35,7	3,7	3,0	2,9	4,1
Celkem	3 608	636	1 516	1 456	59,6	3,9	4,3	3,7	3,9

5.2 Hospitalizovaní a operovaní na úrazy na vybraných odděleních podle věkových skupin *)

Věková skupina	Počet hospitalizovaných				% operovaných	Průměrná ošetrovací doba			
	celkem	v tom operace				celkem	v tom operace		
		neodkl.	jiná	žádná			neodkl.	jiná	žádná
Oční									
0	2	1	-	1	50,0	2,5	1,0	-	4,0
1 - 4	26	5	5	16	38,5	7,5	3,2	12,2	7,4
5 - 9	95	11	26	58	38,9	8,1	4,8	12,4	6,7
10 - 14	159	12	11	136	14,5	6,8	5,6	17,2	6,1
15 - 19	152	17	14	121	20,4	5,5	5,9	8,5	5,1
20 - 24	143	21	31	91	36,4	5,7	9,1	5,6	4,9
25 - 29	174	34	35	105	39,7	6,2	7,4	7,4	5,3
30 - 34	176	25	36	115	34,7	5,9	8,2	7,3	4,9
35 - 39	116	19	24	73	37,1	5,7	6,2	9,1	4,4
40 - 44	122	26	31	65	46,7	6,5	8,3	8,6	4,7
45 - 49	130	18	42	70	46,2	6,1	8,6	6,8	5,0
50 - 54	162	30	47	85	47,5	6,7	9,2	6,7	5,8
55 - 59	112	13	39	60	46,4	5,3	5,5	6,0	4,9
60 - 64	103	7	48	48	53,4	5,6	6,1	5,6	5,6
65 - 69	61	12	22	27	55,7	7,0	10,6	4,4	7,6
70 - 74	55	7	19	29	47,3	6,4	5,3	5,6	7,2
75 - 79	55	7	28	20	63,6	5,6	4,0	5,0	6,9
80 - 84	41	10	11	20	51,2	8,8	10,3	5,6	9,7
85 +	24	4	6	14	41,7	6,7	2,8	9,0	6,8
Celkem	1 908	279	475	1 154	39,5	6,2	7,4	7,2	5,5

5.2 Hospitalizovaní a operovaní na úrazy na vybraných odděleních podle věkových skupin *)

Věková skupina	Počet hospitalizovaných				% operovaných	Průměrná ošetrovací doba			
	celkem	v tom operace				celkem	v tom operace		
		neodkl.	jiná	žádná			neodkl.	jiná	žádná
	Stomatologie								
0	2	-	-	2	-	2,0	-	-	2,0
1 - 4	18	-	6	12	33,3	2,7	-	3,0	2,6
5 - 9	38	1	13	24	36,8	3,7	2,0	3,2	4,0
10 - 14	66	2	27	37	43,9	4,9	9,5	5,9	3,9
15 - 19	195	25	75	95	51,3	5,6	6,9	6,0	5,0
20 - 24	303	57	130	116	61,7	6,0	6,3	6,9	4,8
25 - 29	274	44	113	117	57,3	5,3	6,5	6,1	4,2
30 - 34	184	32	79	73	60,3	5,7	5,6	6,9	4,3
35 - 39	152	32	66	54	64,5	6,6	7,5	7,5	4,8
40 - 44	112	16	60	36	67,9	6,1	8,3	6,6	4,3
45 - 49	117	13	52	52	55,6	6,3	10,4	5,8	5,8
50 - 54	116	27	44	45	61,2	6,2	7,8	6,4	5,0
55 - 59	69	10	30	29	58,0	7,0	10,9	6,9	5,7
60 - 64	38	3	20	15	60,5	6,6	10,0	6,8	5,5
65 - 69	27	5	8	14	48,1	5,7	5,6	7,3	4,9
70 - 74	17	4	8	5	70,6	6,6	8,0	8,1	3,2
75 - 79	20	1	6	13	35,0	6,7	10,0	8,5	5,5
80 - 84	10	-	2	8	20,0	4,8	-	5,0	4,8
85 +	11	-	4	7	36,4	5,0	-	5,3	4,9
Celkem	1 769	272	743	754	57,4	5,8	7,1	6,5	4,7

5.2 Hospitalizovaní a operovaní na úrazy na vybraných odděleních podle věkových skupin *)

Věková skupina	Počet hospitalizovaných				% operovaných	Průměrná ošetrovací doba			
	celkem	v tom operace				celkem	v tom operace		
		neodkl.	jiná	žádná			neodkl.	jiná	žádná
Dětská chirurgie									
0	130	9	18	103	20,8	4,5	4,3	10,5	3,5
1 - 4	716	166	96	454	36,6	4,7	5,7	8,5	3,5
5 - 9	1 219	351	210	658	46,0	4,8	5,5	6,0	4,1
10 - 14	1 710	456	279	975	43,0	4,7	5,3	5,7	4,1
15 - 19	528	84	62	382	27,7	4,3	6,4	5,6	3,5
20 - 24	6	-	1	5	16,7	4,0	-	15,0	1,8
25 - 29	1	-	1	-	100,0	6,0	-	6,0	-
30 - 34	-	-	-	-	-	-	-	-	-
35 - 39	1	-	-	1	-	3,0	-	-	3,0
40 - 44	-	-	-	-	-	-	-	-	-
45 - 49	-	-	-	-	-	-	-	-	-
50 - 54	-	-	-	-	-	-	-	-	-
55 - 59	-	-	-	-	-	-	-	-	-
60 - 64	-	-	-	-	-	-	-	-	-
65 - 69	-	-	-	-	-	-	-	-	-
70 - 74	-	-	-	-	-	-	-	-	-
75 - 79	-	-	-	-	-	-	-	-	-
80 - 84	-	-	-	-	-	-	-	-	-
85 +	1	-	-	1	-	1,0	-	-	1,0
Celkem	4 312	1 066	667	2 579	40,2	4,7	5,5	6,3	3,9

5.2 Hospitalizovaní a operování na úrazy na vybraných odděleních podle věkových skupin *)

Věková skupina	Počet hospitalizovaných				% operovaných	Průměrná ošetrovací doba			
	celkem	v tom operace				celkem	v tom operace		
		neodkl.	jiná	žádná			neodkl.	jiná	žádná
Léčba popálenin									
0	102	20	37	45	55,9	8,7	13,3	10,1	5,5
1 - 4	425	114	154	157	63,1	10,9	14,1	12,3	7,3
5 - 9	85	17	46	22	74,1	15,3	27,1	15,1	6,5
10 - 14	106	20	63	23	78,3	15,1	19,6	15,3	10,4
15 - 19	103	29	47	27	73,8	15,4	20,1	14,4	12,2
20 - 24	152	49	63	40	73,7	16,0	20,6	16,7	9,4
25 - 29	119	28	61	30	74,8	12,2	14,8	13,5	7,3
30 - 34	106	23	54	29	72,6	17,0	26,7	16,3	10,7
35 - 39	86	25	48	13	84,9	17,4	23,6	17,1	6,8
40 - 44	104	35	50	19	81,7	16,9	19,9	17,6	9,5
45 - 49	96	30	44	22	77,1	21,7	25,0	23,9	13,0
50 - 54	116	29	59	28	75,9	19,2	30,8	18,6	8,4
55 - 59	105	32	46	27	74,3	22,3	27,5	22,8	15,4
60 - 64	47	17	19	11	76,6	18,1	21,5	21,1	7,9
65 - 69	39	14	17	8	79,5	23,2	35,9	20,8	5,9
70 - 74	37	10	20	7	81,1	26,7	34,8	29,0	8,4
75 - 79	36	14	15	7	80,6	24,0	27,1	26,8	11,6
80 - 84	27	11	12	4	85,2	26,0	30,8	28,1	6,3
85 +	11	2	8	1	90,9	25,8	51,5	22,1	4,0
Celkem	1 902	519	863	520	72,7	15,9	21,6	16,8	8,7

*) Případy, u nichž je na hlášeence uvedena dg. vnější příčiny úrazu z kap. XX. - MKN-10

5.3 Přehled hospitalizovaných a operovaných na úrazy na vybraných odděleních a celkem *)

Oddělení	Počet hospitalizovaných				%	Průměrná ošetrovací doba			
	celkem	v tom operace				celkem	v tom operace		
		neodkl.	jiná	žádná			neodkl.	jiná	žádná
pediatrie	18 751	792	560	17 399	7,2	3,2	4,4	4,5	3,1
chirurgie	85 028	12 990	15 660	56 378	33,7	6,3	8,1	9,0	5,2
neurochirurgie	4 102	1 071	1 139	1 892	53,9	8,7	10,0	11,3	6,4
plastická chirurgie	2 365	394	1 587	384	83,8	7,0	6,8	7,2	6,2
traumatologie	18 083	4 479	4 982	8 622	52,3	7,2	7,9	7,8	6,4
AR	4 991	491	229	4 271	14,4	7,9	16,1	15,7	6,5
ortopedie	28 169	6 489	10 124	11 556	59,0	7,7	8,5	8,2	6,9
ORL	3 608	636	1 516	1 456	59,6	3,9	4,3	3,7	3,9
oční	1 908	279	475	1 154	39,5	6,2	7,4	7,2	5,5
stomatologie	1 769	272	743	754	57,4	5,8	7,1	6,5	4,7
dětská chirurgie	4 312	1 066	667	2 579	40,2	4,7	5,5	6,3	3,9
léčba popálenin	1 902	519	863	520	72,7	15,9	21,6	16,8	8,7
ostatní oddělení	20 663	392	334	19 937	3,5	16,4	6,9	9,9	16,7
celkem	195 651	29 870	38 879	126 902	35,1	7,5	8,2	8,5	7,0

*) Případy, u nichž je na hlášeence uvedena dg. vnější příčiny úrazu z kap. XX. - MKN-10

5.4 Hospitalizovaní a operovaní na úrazy podle pohlaví a věkových skupin *)

Věková skupina	Počet hospitalizovaných				% operovaných	Průměrná ošetrovací doba			
	celkem	v tom operace				celkem	v tom operace		
		neodkl.	jiná	žádná			neodkl.	jiná	žádná
Muži									
0	1 129	34	45	1 050	7,0	3,4	8,4	7,7	3,1
1 - 4	4 542	397	334	3 811	16,1	3,7	6,0	7,0	3,2
5 - 9	5 279	781	544	3 954	25,1	3,9	4,8	5,5	3,5
10 - 14	8 236	1 305	1 018	5 913	28,2	4,1	4,9	5,6	3,7
15 - 19	9 534	1 273	1 800	6 461	32,2	4,7	6,5	5,8	4,1
20 - 24	10 689	1 610	2 493	6 586	38,4	5,4	7,0	6,5	4,6
25 - 29	10 906	1 807	2 813	6 286	42,4	5,3	7,0	5,9	4,5
30 - 34	8 593	1 472	2 282	4 839	43,7	5,6	6,9	6,3	4,9
35 - 39	7 655	1 369	2 013	4 273	44,2	6,0	7,3	6,8	5,3
40 - 44	6 920	1 220	1 699	4 001	42,2	6,5	7,4	7,5	5,8
45 - 49	7 807	1 324	1 855	4 628	40,7	7,0	8,4	8,1	6,2
50 - 54	7 954	1 356	1 797	4 801	39,6	7,6	8,5	8,6	7,0
55 - 59	7 110	1 123	1 564	4 423	37,8	8,1	9,0	9,3	7,4
60 - 64	4 504	673	913	2 918	35,2	8,9	9,8	10,2	8,2
65 - 69	3 529	518	619	2 392	32,2	10,0	10,6	11,6	9,5
70 - 74	3 769	563	654	2 552	32,3	10,4	10,8	14,0	9,3
75 - 79	3 466	541	588	2 337	32,6	11,5	11,6	14,2	10,8
80 - 84	2 509	392	367	1 750	30,3	11,5	10,7	13,5	11,2
85 +	1 504	273	222	1 009	32,9	12,1	10,9	14,3	11,9
Celkem	115 635	18 031	23 620	73 984	36,0	6,5	7,7	7,7	5,8

5.4 Hospitalizovaní a operovaní na úrazy podle pohlaví a věkových skupin *)

Věková skupina	Počet hospitalizovaných				% operovaných	Průměrná ošetrovací doba			
	celkem	v tom operace				celkem	v tom operace		
		neodkl.	jiná	žádná			neodkl.	jiná	žádná
Ženy									
0	916	15	42	859	6,2	3,2	5,7	10,1	2,9
1 - 4	3 187	254	242	2 691	15,6	3,4	5,9	7,1	2,9
5 - 9	3 425	516	374	2 535	26,0	3,9	4,9	5,2	3,4
10 - 14	4 431	529	507	3 395	23,4	4,0	4,9	5,3	3,7
15 - 19	4 892	396	711	3 785	22,6	4,2	7,5	5,6	3,6
20 - 24	3 609	353	632	2 624	27,3	4,7	6,7	5,9	4,1
25 - 29	3 258	393	684	2 181	33,1	4,8	6,7	5,5	4,2
30 - 34	2 710	344	661	1 705	37,1	4,9	6,3	5,9	4,2
35 - 39	2 921	422	678	1 821	37,7	5,3	6,8	6,3	4,6
40 - 44	2 790	414	629	1 747	37,4	5,3	7,3	6,2	4,5
45 - 49	3 706	592	932	2 182	41,1	6,2	7,9	7,0	5,3
50 - 54	4 292	683	1 072	2 537	40,9	7,3	8,2	7,7	6,9
55 - 59	4 321	725	1 096	2 500	42,1	8,2	8,5	9,6	7,5
60 - 64	3 718	660	881	2 177	41,4	9,2	9,3	9,9	9,0
65 - 69	3 986	674	955	2 357	40,9	10,7	9,9	11,6	10,5
70 - 74	6 001	1 048	1 321	3 632	39,5	13,1	11,4	13,0	13,6
75 - 79	8 220	1 364	1 586	5 270	35,9	14,4	11,2	14,0	15,4
80 - 84	7 439	1 309	1 290	4 840	34,9	15,5	11,8	14,4	16,9
85 +	6 194	1 148	966	4 080	34,1	15,1	11,5	13,6	16,4
Celkem	80 016	11 839	15 259	52 918	33,9	8,9	9,1	9,6	8,7

5.4 Hospitalizovaní a operovaní na úrazy podle pohlaví a věkových skupin *)

Věková skupina	Počet hospitalizovaných				% operovaných	Průměrná ošetrovací doba			
	celkem	v tom operace				celkem	v tom operace		
		neodkl.	jiná	žádná			neodkl.	jiná	žádná
	Celkem								
0	2 045	49	87	1 909	6,7	3,3	7,6	8,9	3,0
1 - 4	7 729	651	576	6 502	15,9	3,6	6,0	7,0	3,1
5 - 9	8 704	1 297	918	6 489	25,4	3,9	4,8	5,4	3,5
10 - 14	12 667	1 834	1 525	9 308	26,5	4,1	4,9	5,5	3,7
15 - 19	14 426	1 669	2 511	10 246	29,0	4,5	6,7	5,8	3,9
20 - 24	14 298	1 963	3 125	9 210	35,6	5,2	6,9	6,4	4,4
25 - 29	14 164	2 200	3 497	8 467	40,2	5,2	6,9	5,8	4,4
30 - 34	11 303	1 816	2 943	6 544	42,1	5,5	6,8	6,3	4,7
35 - 39	10 576	1 791	2 691	6 094	42,4	5,8	7,2	6,6	5,1
40 - 44	9 710	1 634	2 328	5 748	40,8	6,2	7,4	7,1	5,4
45 - 49	11 513	1 916	2 787	6 810	40,8	6,7	8,3	7,8	5,9
50 - 54	12 246	2 039	2 869	7 338	40,1	7,5	8,4	8,3	6,9
55 - 59	11 431	1 848	2 660	6 923	39,4	8,1	8,8	9,4	7,5
60 - 64	8 222	1 333	1 794	5 095	38,0	9,0	9,5	10,1	8,5
65 - 69	7 515	1 192	1 574	4 749	36,8	10,4	10,2	11,6	10,0
70 - 74	9 770	1 611	1 975	6 184	36,7	12,0	11,2	13,3	11,9
75 - 79	11 686	1 905	2 174	7 607	34,9	13,6	11,3	14,1	14,0
80 - 84	9 948	1 701	1 657	6 590	33,8	14,5	11,6	14,2	15,4
85 +	7 698	1 421	1 188	5 089	33,9	14,5	11,4	13,8	15,5
Celkem	195 651	29 870	38 879	126 902	35,1	7,5	8,2	8,5	7,0

*) Případy, u nichž je na hlášení uvedena dg. vnější příčiny úrazu z kap. XX. - MKN-10

6. Slovní označení kapitol MKN-10 použitých při zpracování hospitalizace

Kapitola MKN-10	Název kapitoly
I.	Některé infekční a parazitární nemoci <i>Certain infectious and parasitic diseases</i>
II.	Novotvary <i>Neoplasms</i>
III.	Nemoci krve, krevetvorných orgánů a některé poruchy týkající se mechanismu imunity <i>Diseases of the blood and blood-forming organs and certain disorders involving the immune mechanism</i>
IV.	Nemoci endokrinní, výživy a přeměny látek <i>Endocrine, nutritional and metabolic diseases</i>
V.	Poruchy duševní a poruchy chování <i>Mental and behavioural disorders</i>
VI.	Nemoci nervové soustavy <i>Diseases of the nervous system</i>
VII.	Nemoci oka a očních adnex <i>Diseases of the eye and adnexa</i>
VIII.	Nemoci ucha a bradavkového výběžku <i>Diseases of the ear and mastoid process</i>
IX.	Nemoci oběhové soustavy <i>Diseases of the circulatory system</i>
X.	Nemoci dýchací soustavy <i>Diseases of the respiratory system</i>
XI.	Nemoci trávicí soustavy <i>Diseases of the digestive system</i>
XII.	Nemoci kůže a podkožního vaziva <i>Diseases of the skin and subcutaneous tissue</i>
XIII.	Nemoci svalové a kosterní soustavy a pojivové tkáně <i>Diseases of the musculoskeletal system and connective tissue</i>
XIV.	Nemoci močové a pohlavní soustavy <i>Diseases of the genitourinary system</i>
XV.	Těhotenství, porod a šestinedělí <i>Pregnancy, childbirth and the puerperium</i>
XVI.	Některé stavy vzniklé v perinatálním období <i>Certain conditions originated in the perinatal period</i>
XVII.	Vrozené vady, deformace a chromosomální abnormality <i>Congenital malformations, deformations and chromosomal abnormalities</i>

6. Slovní označení kapitol MKN-10 použitých při zpracování hospitalizace

Kapitola MKN-10	Název kapitoly
XVIII.	Příznaky, znaky a abnormální klinické a laboratorní nálezy nezařazené jinde <i>Symptoms, signs and abnormal clinical and laboratory findings, not elsewhere classified</i>
XIX.	Poranění, otravy a některé jiné následky vnějších příčin <i>Injury, poisoning and certain other consequences of external causes</i>
XX.	Vnější příčiny nemocnosti a úmrtnosti <i>External causes of morbidity and mortality</i>
XXI.	Faktory ovlivňující zdravotní stav a kontakt se zdravotnickými službami <i>Factors influencing health status and contact with health services</i>

7. Seznam skupin diagnóz a jim odpovídající kódy diagnóz podle MKN-10

Kapitola / skupina	Název kapitoly / skupiny	Kód diagnózy dle MKN-10
I.	Některé infekční a parazitární nemoci	
01	Průjem-diarrhoea a gastroenteritida předpokládaného infekčního původu	A09
02	Jiné střevní infekční nemoci	A00-A08
03	TBC dýchacího ústrojí bakteriologicky a histologicky ověřená i neověřená	A15-A16
04	Jiná TBC	A17-A19
05	Některé zoonotické bakteriální nemoci	A20-A28
06	Spála	A38
07	Jiné bakteriální nemoci vyjma spály	A30-A37, A39-A49
08	Syfilis	A50-A53
09	Gonokoková infekce	A54
10	Ostatní infekce přenášené převážně sexuálním způsobem	A55-A64
11	Jiné nemoci spirochétové, jiné nemoci způsobené chlamydiemi a rickettsií	A65-A79
12	Virová encefalitida	A83-A86
13	Ostatní virové infekce CNS	A80-A82, A87-A89
14	Virové horečky a virové hemoragické horečky přenášené členovci	A90-A99
15	Varicella - plané neštovice, spalničky - morbilli, zarděnky - rubeola	B01, B05, B06
16	Herpes zoster - pásový opar	B02
17	Ostatní virové infekce charakterizované poškozením kůže a sliznice	B00, B03-B04 B07-B09
18	Virová hepatitida	B15-B19
19	Onemocnění virem lidské imunodeficiency (HIV)	B20-B24
20	Epidemický zánět příušnic - parotitis epidemica	B26
21	Infekční mononukleóza	B27
22	Jiné virové nemoci vyjma parotitis a infekční mononukleózy	B25, B30-B34
23	Mykózy	B35-B49
24	Protozoární nemoci	B50-B64
25	Helmintózy - hlístové nemoci	B65-B83
26	Zavšivení, akarióza a jiná napadení	B85-B89
27	Následky infekčních a parazitárních nemocí; bakteriální, virová a jiná infekční agens	B90-B99
II.	Novotvary	
01	ZN rtu, dutiny ústní a hltanu	C00-C14
02	ZN žaludku	C16
03	ZN tlustého střeva	C18
04	ZN konečníku, rektosigmoideálního spojení, řiti a řitního kanálu	C19-C21

7. Seznam skupin diagnóz a jim odpovídající kódy diagnóz podle MKN-10

Kapitola / skupina	Název kapitoly / skupiny	Kód diagnózy dle MKN-10
05	Ostatní ZN trávicího ústrojí	C15, C17, C22-C26
06	ZN hrtanu	C32
07	ZN trachey, bronchu a plicí - průdušnice, průdušky a plicí	C33-C34
08	Ostatní ZN dýchací soustavy a nitrohručních orgánů	C30, C31, C37-C39
09	ZN kosti a kloubní chrupavky	C40-C41
10	Zhoubný melanom kůže	C43
11	Jiné ZN kůže	C44
12	ZN prsu	C50
13	ZN hrdla děložního - cervicis uteri	C53
14	Ostatní ZN ženských pohlavních orgánů	C51-C52, C54-C58
15	ZN prostaty	C61
16	Ostatní ZN mužských pohlavních orgánů	C60, C62-C63
17	Leukémie	C91-C95
18	Ostatní zhoubné novotvary	C64-C90, C45-C49 C96, C97
19	Novotvary in situ	D00-D09
20	Nezhoubné novotvary	D10-D36
21	Novotvary nejistého a neznámého chování	D37-D48
III. Nemoci krve, krevetvorných orgánů a některé poruchy týkající se mechanismu imunity		
01	Anémie z nedostatku železa	D50
02	Ostatní anémie	D51-D64
03	Vady koagulace, purpura a jiné krvácivé stavy, a jiné nemoci krve a krevetvorných orgánů	D65-D69, D70-D77
04	Některé poruchy mechanismu imunity	D80-D89
IV. Nemoci endokrinní, výživy a přeměny látek		
01	Poruchy štítné žlázy	E00-E07
02	Diabetes mellitus závislý na inzulínu	E10
03	Ostatní diabetes mellitus	E11-E14
04	Podvýživa - malnutrice	E40-E46
05	Obezita - otylost	E66
06	Poruchy metabolismu lipoproteinů a jiné lipidémie	E78
07	Ostatní nemoci endokrinní, výživy a přeměny látek	E15-E16, E20-E34 E50-E65, E67-E77 E79-E89

7. Seznam skupin diagnóz a jim odpovídající kódy diagnóz podle MKN-10

Kapitola / skupina	Název kapitoly / skupiny	Kód diagnózy dle MKN-10
V. Poruchy duševní a poruchy chování		
01	Poruchy duševní a poruchy chování způsobené užíváním alkoholu	F10
02	Poruchy duševní a poruchy chování způsobené užíváním jiných psychoaktivních látek	F11-F19
03	Schizofrenie, poruchy schizotypální a poruchy s bludy	F20-F29
04	Afektivní poruchy	F30-F39
05	Neurotické, stresové a somatoformní poruchy	F40-F48
06	Mentální retardace	F70-F79
07	Poruchy psychického vývoje a poruchy chování a emocí se začátkem obvykle v dětství a dospívání	F80-F98
08	Ostatní duševní poruchy a poruchy chování	F00-F01, F03-F09 F50-F69, F99
VI. Nemoci nervové soustavy		
01	Zánětlivé nemoci CNS	G00-G09
02	Parkinsonova nemoc	G20
03	Demyelinizující nemoci CNS	G35-G37
04	Epilepsie	G40-G41
05	Migréna a jiné syndromy bolesti hlavy	G43-G44
06	Myasthenia gravis, primární poruchy svalů a jiné myopatie	G70-G72
07	Mozková obrna a jiné syndromy ochrnutí	G80-G83
08	Ostatní nemoci nervové soustavy	G10-G13, G21-G32 G45-G64, G73 G90-G99
VII. Nemoci oka a očních adnex		
01	Záněty očního víčka a onemocnění spojivky	H00-H01, H10-H13
02	Glaukom	H40-H42
03	Slepota a slabozrakost	H54
04	Ostatní nemoci oka a očních adnex	H02-H06, H15-H36 H43-H53, H55-H59
VIII. Nemoci ucha a bradavkového výběžku		
01	Zánět středního ucha, bradavkového výběžku, zánět a jiná onemocnění Eustachovy trubice	H65-H70
02	Jiná onemocnění středního ucha a bradavkového výběžku	H71-H75
03	Nedoslýchavost, ztráta sluchu	H90-H91
04	Ostatní nemoci ucha	H60-H62, H80-H83 H92-H95

7. Seznam skupin diagnóz a jim odpovídající kódy diagnóz podle MKN-10

Kapitola / skupina	Název kapitoly / skupiny	Kód diagnózy dle MKN-10
IX. Nemoci oběhové soustavy		
01	Akutní revmatická horečka	I00-I02
02	Chronické revmatické choroby srdeční	I05-I09
03	Esenciální (primární) hypertenze	I10
04	Jiné hypertenzní nemoci	I11-I15
05	Akutní a pokračující infarkt myokardu	I21, I22
06	Ostatní ischemické nemoci srdeční	I20, I23-I25
07	Plicní embolie	I26
08	Jiné formy srdečních onemocnění	I30-I31, I33-I38 I40-I52
09	Cévní nemoci mozku	I60-I69
10	Ateroskleróza	I70
11	Jiné nemoci tepen, tepének a vlásečnic	I71-I79
12	Zánět žil, trombóza vrátnice a jiná žilní embolie a trombóza	I80-I82
13	Žilní městky - varices - dolních končetin	I83
14	Hemoroidy	I84
15	Jiné nemoci žil, mízních cév a mízních uzlin nezařazené jinde	I85-I89
16	Jiné nemoci oběhové soustavy	I27-I28, I95-I99
X. Nemoci dýchací soustavy		
01	Akutní zánět mandlí - tonsillitis acuta	J03
02	Jiné akutní infekce horních cest dýchacích	J00-J02, J04-J06
03	Chřipka	J10-J11
04	Záněty plic	J12-J18
05	Jiné akutní infekce dolní části dýchacího ústrojí	J20-J22
06	Chronické nemoci dolní části dýchacího ústrojí vyjma astmatu a bronchiektazie	J40-J44
07	Astma a astmatický stav	J45-J46
08	Jiné nemoci dýchací soustavy	J30-J39, J47, J60-J99
XI. Nemoci trávicí soustavy		
01	Nemoci ústní dutiny, slinných žláz a čelistí	K00-K14
02	Žaludeční, dvanáctíkový vřed, peptický vřed neurčené lokalizace	K25-K27
03	Zánět žaludku a dvanáctníku	K29
04	Jiné nemoci jícnu, žaludku a dvanáctníku	K20-K23, K28 K30-K31
05	Nemoci appendixu - červovitého přívěsku	K35-K38
06	Kýly	K40-K46

7. Seznam skupin diagnóz a jim odpovídající kódy diagnóz podle MKN-10

Kapitola / skupina	Název kapitoly / skupiny	Kód diagnózy dle MKN-10
07	Neinfekční zánět tenkého a tlustého střeva - enteritida a kolitida	K50-K52
08	Jiné nemoci střev a nemoci pobříšnice	K55-K67
09	Alkoholické onemocnění jater	K70
10	Ostatní nemoci jater	K71-K77
11	Žlučové kameny	K80
12	Jiné nemoci žlučníku a žlučových cest	K81-K83
13	Akutní zánět slinivky břišní a jiné nemoci slinivky břišní	K85-K86
14	Jiné nemoci trávicí soustavy	K90-K93
XII.	Nemoci kůže a podkožního vaziva	
01	Infekce kůže a podkožního vaziva	L00-L08
02	Dermatitida, ekzém	L20-L27, L30
03	Psoriáza - lupénka	L40
04	Ostatní nemoci kůže a podkožního vaziva	L10-L14, L28-L29 L41-L44, L50-L53 L55-L60, L63-L85 L87-L98
XIII.	Nemoci svalové a kosterní soustavy a pojivové tkáně	
01	Zánětlivé polyartropatie	M05-M14
02	Artrózy	M15-M19
03	Systémová onemocnění pojivové tkáně	M30-M36
04	Onemocnění krčních a jiných meziobratlových plotének	M50-M51
05	Deformující a jiné dorzopatie vyjma onemocnění meziobratlových plotének, spondylopatie	M40-M49, M53-M54
06	Onemocnění měkké tkáně	M60-M79
07	Ostatní nemoci svalové a kosterní soustavy	M00-M03, M20-M25 M80-M81, M83-M89 M91-M99
XIV.	Nemoci močové a pohlavní soustavy	
01	Akutní a rychle postupující nefritický syndrom	N00-N01
02	Jiné nemoci glomerulů	N02-N08
03	Tubulo-intersticiální nemoci ledvin	N10-N16
04	Selhání ledvin	N17-N19
05	Urolitiáza - kameny v močovém ústrojí	N20-N23
06	Zánět močového měchýře - cystitis	N30
07	Jiné nemoci ledvin, močodů a močové soustavy	N25-N29, N31-N39
08	Zbytnění prostaty - hyperplasia prostatica	N40

7. Seznam skupin diagnóz a jim odpovídající kódy diagnóz podle MKN-10

Kapitola / skupina	Název kapitoly / skupiny	Kód diagnózy dle MKN-10
09	Jiné nemoci mužských pohlavních orgánů	N41-N50
10	Nemoci prsu	N60-N64
11	Zánět vejcovodů a vaječníků - salpingitis a oophoritis	N70
12	Jiná zánětlivá onemocnění ženských pánevních orgánů	N71-N77
13	Nezánětlivá onemocnění ženského pohlavního ústrojí	N80-N98
14	Onemocnění močové a pohlavní soustavy po výkonech, nezařazené jinde	N99
XV.	Těhotenství, porod a šestinedělí	
01	Mimoděložní těhotenství	O00
02	Samovolný potrat	O03
03	Lékařský potrat	O04
04	Ostatní těhotenství končící potratem	O01, O02, O05-O08
05	Edém, proteinurie a hypertenzní onemocnění (pozdní gestóza) v těhotenství, při porodu a v šestinedělí	O10-O16
06	Jiná onemocnění matky převážně v souvislosti s těhotenstvím	O20-O29
07	Péče o matku ve vztahu k plodu, amniové dutině a možným porodním problémům	O30-O48
08	Komplikace porodu	O60-O75
09	Spontánní porod jediného dítěte	O80
10	Ostatní porody	O81-O84
11	Komplikace spojené převážně s šestinedělím a jiné porodnické stavy, nezařazené jinde	O85-O99
XVI.	Některé stavy vzniklé v perinatálním období	
01	Postižení plodu a novorozence onemocněním matky a komplikacemi těhotenství a porodu	P00-P04
02	Poruchy spojené s délkou těhotenství a s růstem plodu	P05-P08
03	Poranění za porodu	P10-P15
04	Nitroděložní hypoxie a porodní asfyxie	P20-P21
05	Jiné respirační a kardiovaskulární poruchy specifické pro perinatální období	P22-P29
06	Infekce specifické pro perinatální období	P35-P39
07	Krvácivé stavy a hematologické poruchy plodu a novorozence	P50-P61
08	Některé jiné poruchy a stavy vzniklé v perinatálním období	P70-P96
XVII.	Vrozené vady, deformace a chromosomální abnormality	
01	Spina bifida - rozštěp páteře	Q05
02	Vrozené vady nervové soustavy - vyjma rozštěpu páteře	Q00-Q04, Q06-Q07
03	Vrozené vady oběhové soustavy	Q20-Q28
04	Rozštěp rtu a rozštěp patra	Q35-Q37

7. Seznam skupin diagnóz a jim odpovídající kódy diagnóz podle MKN-10

Kapitola / skupina	Název kapitoly / skupiny	Kód diagnózy dle MKN-10
05	Vrozené chybění, atrézie a stenóza tenkého střeva	Q41
06	Jiné vrozené vady trávicí soustavy vyjma vrozeného chybění, atrézie a stenózy tenkého střeva	Q38-Q40, Q42-Q45
07	Nesestouplé varle	Q53
08	Vrozené vady pohlavních orgánů, vyjma nesestouplé varle, a močové soustavy	Q50-Q52, Q54-Q64
09	Vrozené deformity kyčle	Q65
10	Vrozené deformity nohou	Q66
11	Jiné vrozené vady a deformace svalové a kosterní soustavy	Q67-Q79
12	Jiné vrozené vady	Q10-Q18, Q30-Q34 Q80-Q89
13	Abnormality chromosomů, nezařazené jinde	Q90-Q99
XVIII.	Příznaky, znaky a abnormální klinické a laboratorní nálezy nezařazené jinde	
01	Lokalizované příznaky a znaky	R00-R49
02	Stáří - senilita	R54
03	Celkové příznaky a znaky vyjma stáří - senilita	R50-R53, R55-R69
04	Abnormální nálezy při vyšetření krve, moči a jiných tělesných tekutin, látek a tkání při diagnostických zobrazovacích a při funkčních vyšetřeních bez diagnózy	R70-R94
05	Syndrom náhlé smrti dítěte (kojence)	R95
06	Nepřesně určené a neznámé příčiny smrti vyjma syndromu náhlé smrti dítěte	R96-R99
XIX.	Poranění, otravy a některé jiné následky vnějších příčin	
01	Zlomenina kostí lebky a obličeje	S02
02	Zlomenina krku, žebra (žeber), hrudní kosti, páteře a pánve	S12, S22, S32, T08
03	Zlomenina kosti stehenní - fractura femoris	S72
04	Zlomenina jiných částí končetin	S42, S52, S62, S82 S92, T10, T12
05	Zlomeniny postihující více částí těla	T02
06	Vymknutí, podvrtnutí a natažení kloubů a vazů	S03, S13, S23, S33 S43, S53, S63, S73 S83, S93, T03
07	Poranění oka a očnice	S05
08	Nitrolební poranění	S06
09	Poranění jiných vnitřních orgánů	S26-S27, S36-S37

7. Seznam skupin diagnóz a jim odpovídající kódy diagnóz podle MKN-10

Kapitola / skupina	Název kapitoly / skupiny	Kód diagnózy dle MKN-10
10	Drtivé poranění, traumatické amputace	S07-S08, S17-S18 S28, S38, S47-S48 S57-S58, S67-S68 S77-S78, S87-S88 S97-S98, T04-T05
11	Jiná poranění určitých, nespecifikovaných a více částí těla	S00-S01, S04 S09-S11, S14-S16 S19-S21, S24-S25 S29-S31, S34-S35 S39-S41, S44-S46 S49-S51, S54-S56 S59-S61, S64-S66 S69-S71, S74-S76 S79-S81, S84-S86 S89-S91, S94-S96 S99, T00-T01 T06-T07, T09, T11 T13-T14
12	Účinky cizího tělesa vniklého přirozeným otvorem těla	T15-T19
13	Popáleniny a poleptání	T20-T32
14	Otrava léky, léčivy, návykovými a biologickými látkami	T36-T50
15	Toxické účinky látek ze zdrojů převážně mimo lékařství	T51-T65
16	Syndromy týrání	T74
17	Omrzliny a jiné neurčené účinky vnějších příčin vyjma syndromu týrání	T33-T35, T66-T73 T75-T78
18	Některé časné komplikace úrazů a komplikace zdravotní péče nezařazené jinde	T79-T88
19	Následky poranění, otravy a jiných následků vnějších příčin	T90-T98
XX.	Vnější příčiny nemocnosti a úmrtnosti	
01	Dopravní nehody	V01-V99
02	Pády	W00-W19
03	Vystavení neživotným mechanickým silám	W20-W49
04	Náhodné (u)tonutí a potopení	W65-W74
05	Vystavení životným mechanickým silám	W50-W64
06	Kontakt s jedovatými živočichy, rostlinami	X20-X29
07	Elektrický proud, ozáření, kouř, oheň, plamen, horko a horké látky	W85-W99, X00-X19

7. Seznam skupin diagnóz a jim odpovídající kódy diagnóz podle MKN-10

Kapitola / skupina	Název kapitoly / skupiny	Kód diagnózy dle MKN-10
08	Úmyslné sebepoškození	X60-X84
09	Napadení (útok)	X85-X99, Y00-Y09
10	Komplikace zdravotní péče	Y40-Y84
11	Ostatní vnější příčiny	X30-X59, Y10-Y36, Y85-Y89
XXI.	Faktory ovlivňující zdravotní stav a kontakt se zdravotnickými službami	
01	Celková prohlídka a jiné speciální prohlídky a vyšetření osob bez obtíží nebo uvedené diagnózy	Z00-Z01
02	Vyšetření a návštěva pro administrativní účely	Z02
03	Ostatní prohlídky a vyšetření	Z03-Z13
04	Osoby s potenciálně ohroženým zdravím ve vztahu k přenosným nemocem	Z20-Z29
05	Osoby, které se setkaly se zdravotnickými službami za okolností souvisejících s reprodukcí	Z30-Z39
06	Osoby, které se setkaly se zdravotnickými službami za účelem určitých výkonů a zdravotní péče	Z40-Z54
07	Jiné faktory ovlivňující zdravotní stav	Z55-Z93, Z96-Z99
08	Pacient s transplantovaným orgánem a tkání	Z94
09	Pacient se srdečním a cévním implantátem a transplantátem	Z95

8. Seznam názvů vybraných diagnóz

Kapitola MKN-10	Číslo dg.	Název dg.
I.	A02	Jiné infekce způsobené salmonelami
I.	A09	Průjem a gastroenteritida předpokládaného infekčního původu
I.	A38	Spála - scarlatina
I.	A46	Růže - erysipelas
I.	B15	Akutní hepatitida A
I.	B16	Akutní hepatitida B
II.	C16	Zhoubný novotvar žaludku
II.	C18	ZN tlustého střeva
II.	C20	ZN konečníku - recta
II.	C34	ZN průdušky - bronchu a plíce
II.	C50	Zhoubný novotvar prsu
II.	C53	ZN hrdla děložního - cervicis uteri
II.	C54	ZN těla děložního
II.	C56	ZN vaječníku
II.	C61	ZN předstojné žlázy - prostaty
II.	C67	ZN močového měchýře - vesicae urinariae
IV.	E10	Diabetes mellitus závislý na insulinu
V.	F20	Schizofrenie
VI.	G40	Epilepsie - padoucnice
VII.	H25	Senilní katarakta
VII.	H40	Glaukom
VIII.	H65	Nehnisavý zánět středního ucha
VIII.	H66	Hnisavý a neurčený zánět středního ucha
VIII.	H90	Převodní a percepční nedoslýchavost, ztráta sluchu
IX.	I10	Esenciální (primární) hypertenze
IX.	I20	Angina pectoris
IX.	I21	Akutní infarkt myokardu
IX.	I25	Chronická ischemická choroba srdeční
IX.	I63	Mozkový infarkt
IX.	I64	Cévní příhoda mozková neurčená jako krvácení nebo infarkt
IX.	I70	Ateroskleróza
IX.	I80	Zánět žil - flebitis a tromboflebitis
IX.	I83	Žilní městky dolních končetin
X.	J20	Akutní zánět průdušek
X.	J35	Chronické nemoci mandlí a adenoidní tkáně
X.	J44	Jiná chronická obstruktivní plicní nemoc

8. Seznam názvů vybraných diagnóz

Kapitola MKN-10	Číslo dg.	Název dg.
XI.	K25	Žaludeční vřed
XI.	K26	Dvanáctníkový vřed
XI.	K35	Akutní apendicitida
XI.	K40	Tříselná kýla
XI.	K80	Žlučové kameny - cholelithiasis
XI.	K81	Zánět žlučníku - cholecystitis
XII.	L40	Psoriáza - lupénka
XIII.	M16	Artróza kyčelního kloubu
XIII.	M50	Onemocnění krčních meziobratlových plotének
XIII.	M51	Onemocnění jiných meziobratlových plotének
XVI.	N20	Kámen ledviny a močovodu
XVI.	N40	Zbytnění prostaty
XVI.	N70	Zánět vejcovodů a vaječníků
XVI.	N92	Nadměrná, častá a nepravidelná menstruace
XVI.	N95	Menopauzální a jiné perimenopauzální poruchy
XV.	O03	Samovolný potrat
XV.	O04	Lékařský potrat
XV.	O20	Krvácení v časném těhotenství
XV.	O60	Předčasný porod
XV.	O80	Spontánní porod jediného dítěte
XVII.	Q21	Vrozené vady srdeční přepážky
XVII.	Q53	Nesestoupilé varle
XVII.	Q90	Downův syndrom
XIX.	S06	Nitrolební poranění
XIX.	S22	Zlomenina žebra, hrudní kosti a hrudní páteře
XIX.	S52	Zlomenina lokte a předloktí
XIX.	S72	Zlomenina kosti stehenní
XIX.	S82	Zlomenina bérce, včetně kotníku
XIX.	T29	Popáleniny a poleptání více částí těla

9. Seznam termínů užitých v publikaci a anglických ekvivalentů
List of terms used in the publication and English equivalents

absolutně	<i>number</i>
bez nemocniční nákazy	<i>without hospital infection</i>
bez pooperačních komplikací	<i>without complications after surgery</i>
bezdomovci	<i>homeless</i>
bydlící mimo kraj hospitalizace	<i>resident out of region of hospitalization</i>
bydlící v kraji hospitalizace	<i>resident in region of hospitalization</i>
bydliště neudáno	<i>unknown residence</i>
celkem	<i>total</i>
cizinci	<i>foreigners</i>
kapitola MKN-10	<i>ICD-10 chapter</i>
kraj bydliště	<i>region of residence</i>
kraj hospitalizace (ošetření)	<i>region of hospitalization</i>
letalita	<i>fatality rate</i>
mimo kraj bydliště	<i>out of region of residence</i>
muži	<i>males</i>
na 1000 obyvatel	<i>per 1000 inhabitants</i>
název kapitoly	<i>name of chapter</i>
okres	<i>district</i>
operační diagnóza	<i>operation diagnosis</i>
počet hospitalizovaných	<i>number of hospitalized persons</i>
počet operovaných	<i>number of operated persons</i>
počet ošetrovacích dnů	<i>length of stay in days</i>
počet propuštěných	<i>number of discharged persons</i>
počet případů	<i>cases of hospitalization</i>
počet zemřelých	<i>number of deaths</i>
průměrná ošetrovací doba	<i>average length of stay</i>
průměrný věk	<i>average age</i>
skupina	<i>group</i>
v kraji mimo okres bydliště	<i>in region out of district of residence</i>
v %	<i>in %</i>
% operovaných	<i>% of operated persons</i>
věková skupina	<i>age group</i>
vnější příčina úrazu	<i>external cause of injury</i>
v tom operace:	<i>incl. surgery:</i>
neodkladná	<i>urgent surgical performance</i>
jiná	<i>other surgery</i>
žádná	<i>no surgery</i>
vybraná	<i>selected</i>
základní diagnóza	<i>basic diagnosis</i>

9. Seznam termínů užitých v publikaci a anglických ekvivalentů
List of terms used in the publication and English equivalents

z toho	<i>of which</i>
ženy	<i>females</i>
oddělení:	<i>department:</i>
interní	<i>internal</i>
kardiologické	<i>cardiology</i>
revmatologické	<i>rheumatology</i>
diabetologické	<i>diabetology</i>
gastroenterologické	<i>gastroenterology</i>
Klinické farmakologie	<i>clinical pharmacology</i>
geriatrické	<i>geriatrics</i>
infekční	<i>infectious diseases</i>
alergologické	<i>allergology</i>
TRN	<i>TB and respiratory diseases</i>
neurologické	<i>neurology</i>
psychiatrické	<i>psychiatry</i>
nemoci z povolání	<i>occupational diseases</i>
dětské (pediatrie)	<i>paediatrics</i>
ženské	<i>gynaecology</i>
novorozenecké	<i>independent newborns sections</i>
chirurgické	<i>surgery</i>
neurochirurgické	<i>neurosurgery</i>
plastické chirurgie	<i>plastic surgery</i>
kardiochirurgické	<i>cardiosurgery</i>
traumatologické	<i>traumatology</i>
AR	<i>anaesthesiology & resuscitation</i>
ortopedické	<i>orthopaedics</i>
urologické	<i>urology</i>
ušní, nosní, krční (ORL)	<i>otolaryngology</i>
foniatické	<i>speech therapy</i>
oční	<i>eye diseases</i>
stomatologické	<i>stomatology</i>
kožní	<i>dermatology</i>
klinické onkologie	<i>clinical oncology</i>
radioterapeutické	<i>X-ray therapy</i>
dětské chirurgie	<i>paediatric surgery</i>
nefrologické	<i>nephrology</i>
klinické hematologie	<i>clinical haematology</i>
protetické	<i>prosthetics</i>

9. Seznam termínů užitých v publikaci a anglických ekvivalentů
List of terms used in the publication and English equivalents

rehabilitační	<i>rehabilitation</i>
nukleární medicíny	<i>nuclear medicine</i>
hrudní chirurgie	<i>thoracic surgery</i>
centrální příjem	<i>central admission</i>
léčby popálenin	<i>treatment of burns</i>
dětské oční	<i>paediatric eye diseases</i>
intenzivní péče	<i>intensive care</i>
následné péče	<i>after care</i>
ústavní ošetrovatelské péče	<i>in-patient nursing care</i>
sociální hospitalizace	<i>social hospitalization</i>
ostatní oddělení	<i>other departments</i>
přijetí doporučil:	<i>admission recommended by:</i>
praktický lékař	<i>general practitioner</i>
jiný ošetřující lékař	<i>other attending physician</i>
lékař LSPP	<i>first aid physician</i>
lékař RZP	<i>fast medical aid physician</i>
jiné zdravotnické zařízení	<i>other health establishment</i>
jiné oddělení	<i>other department</i>
bez doporučení	<i>no recommendation</i>
sociální pracovník	<i>social worker</i>
narození v nemocnici	<i>birth at the hospital</i>
hospitalizace pokračuje	<i>hospitalization continues</i>
přijetí:	<i>admission:</i>
neodkladné	<i>urgent</i>
plánované	<i>planned</i>
jiné	<i>other</i>
důvod přijetí:	<i>reason of admission:</i>
ochranná léčba	<i>preventive therapy</i>
sociální důvod	<i>social reason</i>
diagnostický důvod	<i>diagnostic reason</i>
léčebný důvod	<i>therapeutic reason</i>
jiný důvod	<i>other reason</i>

9. Seznam termínů užitých v publikaci a anglických ekvivalentů

List of terms used in the publication and English equivalents

ukončení hospitalizace:	<i>hospitalization terminated by:</i>
propuštěn domů	<i>discharge home</i>
propuštěn do zařízení sociální péče	<i>discharge to welfare home</i>
přeložen na jiné oddělení	<i>transfer to other department</i>
přeložen do zařízení následné péče (např. LDN)	<i>transfer to after care establishment</i>
přeložen do zdravotnického zařízení akutní péče	<i>transfer to acute care establishment</i>
předčasné ukončení hospitalizace	<i>against medical advice</i>
zemřel - vystaven poukaz na pitvu	<i>death - autopsy</i>
zemřel - nevystaven poukaz na pitvu	<i>death - nonautopsy</i>
nemocniční nákaza:	<i>hospital infection:</i>
žádná	<i>none</i>
ranná	<i>early</i>
gastrointestinální	<i>gastrointestinal</i>
močová	<i>urinary</i>
dýchací	<i>respiratory</i>
jiná	<i>other</i>
potřeba další péče po propuštění:	<i>necessity of further care after discharge:</i>
žádná	<i>none</i>
dočasná ambulantní péče	<i>temporary ambulatory care</i>
trvalá ambulantní péče	<i>permanent ambulatory care</i>
ústavní léčba (bez lázeňské)	<i>in-patient therapy (without balneal care)</i>
ústavní sociální služba	<i>in-patient social care</i>
domácí ošetrovatelská péče	<i>home care</i>
lázeňská péče	<i>balneal care</i>

Značky v tabulkách

Ležatá čárka (-) v tabulce na místě čísla značí, že se jev nevyskytoval.

Nula (0; 0,0; 0,00) znamená, že se jev vyskytl, ale hodnota vypočteného ukazatele je menší, než polovina jednotky použité v tabulce.

Tečka (.) na místě čísla značí, že údaj není k dispozici nebo je nespolehlivý.

Ležatý křížek (x) značí, že zápis není možný z logických důvodů.

Symbols in the tables

The symbol of dash (-) in place of a number indicates that the phenomenon did not occur.

The symbols of 0 or 0.0 or 0.00 indicates that the phenomenon occurred, but value of calculated indicator is less than half of unit used in table.

The symbol of dot (.) in place of a number shows that the number is not available or cannot be relied on.

The symbol of a skew cross (x) shows that the entry is not applicable for logical reasons.