

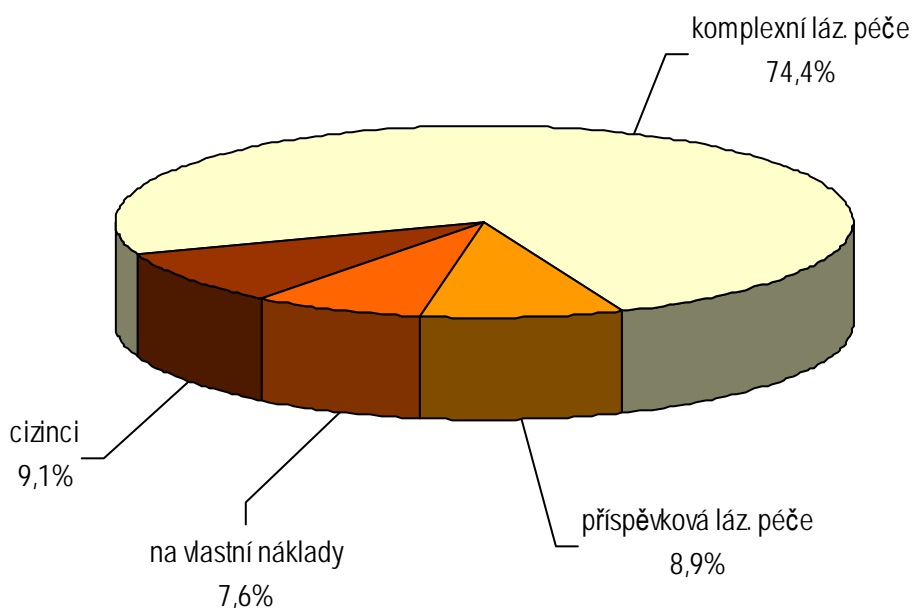
Lázeňská péče v Královéhradeckém kraji v roce 2003

Podkladem pro zpracování dat o činnosti lázní v Královéhradeckém kraji za rok 2003 byl výkaz L (MZ) 2-01. Všechna lázeňská zařízení jsou v resortu zdravotnictví.

K 31.12.2003 existovala v Královéhradeckém kraji 3 lázeňská zařízení (Anenské slatinné lázně, a.s. - Lázně Bělohrad, Státní léčebné lázně - Janské Lázně a Lázně Velichovky, a.s.- Velichovky) s 1 512 lůžky (z toho 393 lůžek pro děti a dorost).

V lázeňských léčebnách bylo odléčeno celkem 18 997 pacientů (v tom 15 784 dospělých, 598 dorostu a 2 615 dětí). Z celkového počtu představovali pacienti na vlastní náklady 7,5 %, cizinci 9,1 %, komplexní lázeňské péče 74,4 % a příspěvkové lázeňské péče 8,9 %.

Struktura všech pacientů dle poskytnuté lázeňské péče Královéhradecký kraj k 31.12.2003



Celkový počet ošetrovacích dnů v léčebnách činil 512 998. Průměrná ošetrovací doba u všech pacientů na náklad zdravotního pojištění (včetně doprovodů) byla 29,9 dne, u plně platících tuzemců 10,0 dne a u cizinců 14,2 dne.

Lázeňská péče pro dospělé, dorost a děti

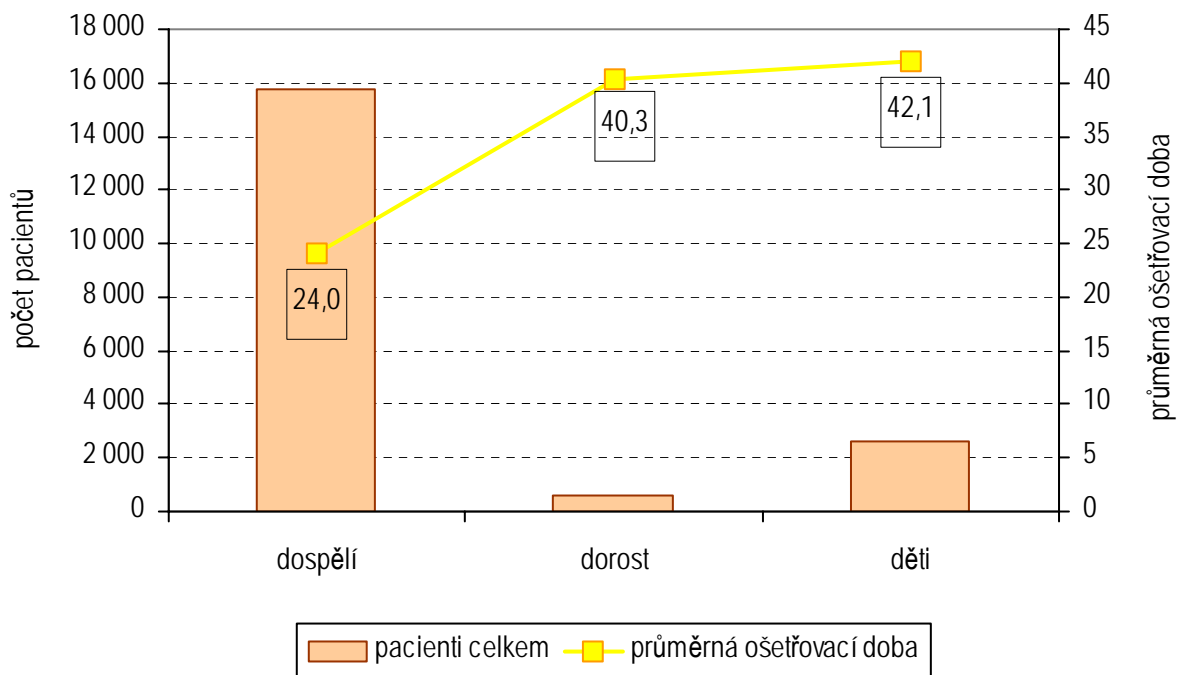
Lázeňská péče pro dospělé	Poskytnutá lázeňská péče					Doprovod hrazený ZP *)	Celkem pacienti + doprovod
	na náklad ZP *)		plně na vlastní náklady		celkem		
	komplexní lázeňská péče	příspěvková lázeňská péče	tuzemci	cizinci			
Počet přijatých pacientů	10 878	1 697	1 435	1 706	15 716	68	15 784
Počet ošetrovacích dnů	302 728	35 476	14 403	23 579	376 186	2 682	378 868
Průměrná ošetrovací doba	27,8	20,9	10,0	13,8	23,9	39,4	24,0

Lázeňská péče pro dorost	Poskytnutá lázeňská péče					Doprovod hrazený ZP *)	Celkem pacienti + doprovod
	na náklad ZP *)		plně na vlastní náklady		celkem		
	komplexní lázeňská péče	příspěvková lázeňská péče	tuzemci	cizinci			
Počet přijatých pacientů	524	-	-	-	524	74	598
Počet ošetrovacích dnů	21 156	-	-	-	21 156	2 962	24 118
Průměrná ošetrovací doba	40,4	-	-	-	40,4	40,0	40,3

Lázeňská péče pro děti	Poskytnutá lázeňská péče					Doprovod hrazený ZP *)	Celkem pacienti + doprovod
	na náklad ZP *)		plně na vlastní náklady		celkem		
	komplexní lázeňská péče	příspěvková lázeňská péče	tuzemci	cizinci			
Počet přijatých pacientů	1 904	-	-	19	1 923	692	2 615
Počet ošetrovacích dnů	81 213	-	-	918	82 131	27 881	110 012
Průměrná ošetrovací doba	42,7	-	-	48,3	42,7	40,3	42,1

*) Zdravotní pojišťovna

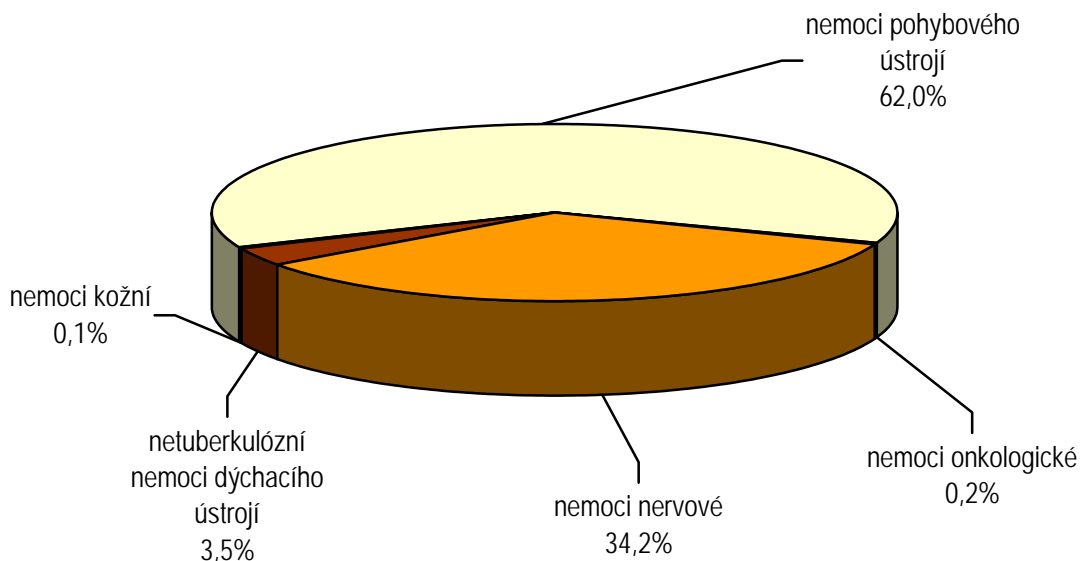
**Porovnání počtu pacientů a průměrné ošetrovací doby
v lázeňské péči pro dospělé, dorost a děti
Královéhradecký kraj k 31.12.2003**



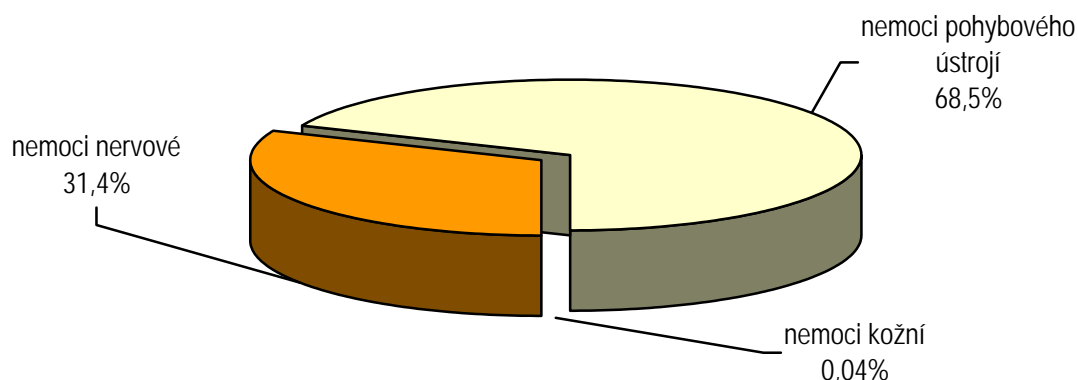
Nejčastějšími indikačními skupinami lázeňské péče u všech pacientů byly nemoci pohybového ústrojí 62,0 % a nemoci nervové 34,2 %.

U dospělých pacientů nejčastější indikací byly nemoci pohybového ústrojí (68,5 %), u dorostu nemoci nervové (43,8 %) a u dětí také nemoci nervové (48,6 %).

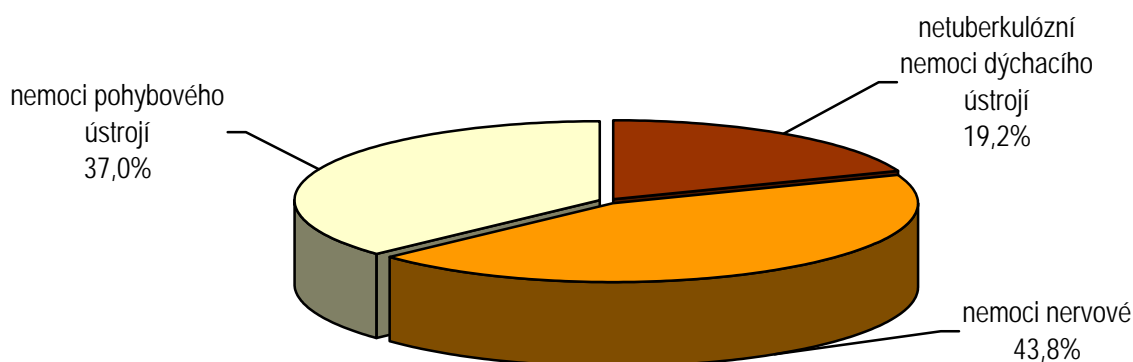
**Struktura všech pacientů dle indikačních skupin
lázeňské péče
Královéhradecký kraj k 31.12.2003**



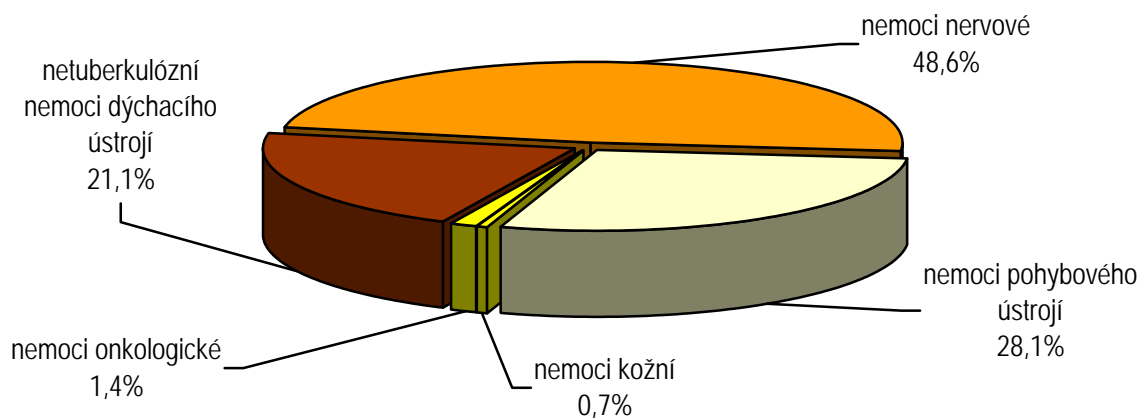
**Struktura pacientů - dospělých - dle indikačních skupin
lázeňské péče
Královéhradecký kraj k 31.12.2003**



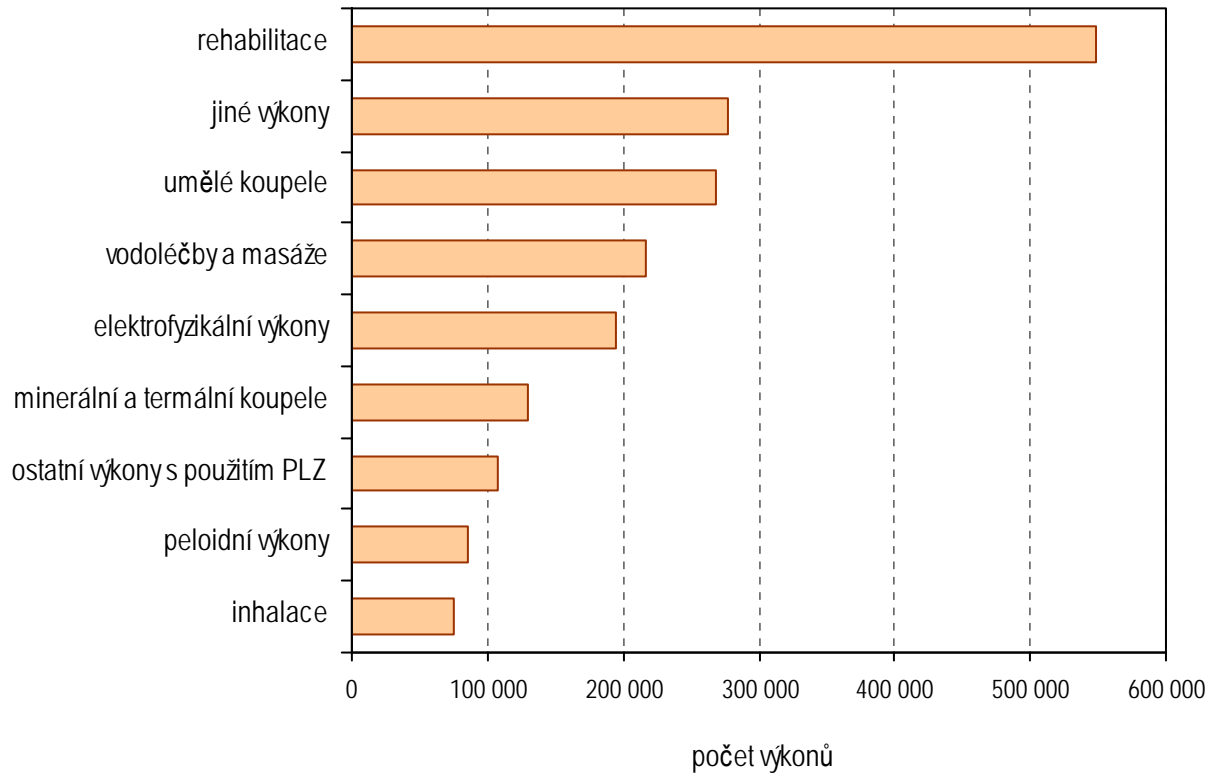
**Struktura pacientů - dorostu - dle indikačních skupin
lázeňské péče
Královéhradecký kraj k 31.12.2003**



**Struktura pacientů - dětí - dle indikačních skupin
lázeňské péče
Královéhradecký kraj k 31.12.2003**



Léčebné výkony poskytnuté pacientům lázeňské péče Královéhradecký kraj k 31.12.2003



Incidenci indikačních skupin lázeňské péče odpovídá počet provedených léčebných výkonů. Nejčetnějšími léčebnými výkony byla rehabilitace (548 173 výkonů), umělé koupele (267 940 výkonů) a vodoléčby a masáže (216 792 výkonů).

Vypracoval:
Královéhradecký krajský odbor
Hradecká 1172, 500 03 Hradec Králové
tel.: 495 515 331
e-mail: travova@uzis.cz
<http://www.uzis.cz>