



Informace ze zdravotnictví Jihočeského kraje

Ústavu zdravotnických informací a statistiky
České republiky

České Budějovice
22.9.2003

6

Činnost oboru stomatologie v roce 2002

Podkladem pro zpracování dat o činnosti stomatologie je výkaz A (MZ) 1-01 za rok 2002.

Následující údaje o činnosti oboru stomatologie se týkají 355 zdravotnických zařízení, ve kterých pracovalo ke konci roku celkem 382,26 lékařů stomatologů (přepočtený počet), přičemž v samostatných ordinacích praktických lékařů stomatologů pracuje 94 %.

V průměru za kraj připadá na 1 lékaře 1848,89 registrovaných pacientů. Nižší hodnotu tohoto ukazatele než je průměr kraje vykazuje okres Český Krumlov (1544,35), České Budějovice (1610,04). Nejvíce registrovaných pacientů na 1 lékaře bylo zaznamenáno u okresů Strakonice (2274,96), Prachatice (2211,36) a Jindřichův Hradec (2053,21).

Z porovnání počtu registrovaných pacientů u 1 lékaře stomatologa a počtu obyvatelstva v jednotlivých okresech vyplývá, že celkově je v ordinacích stomatologů Jihočeského kraje zaregistrovaných o 13 % více pacientů, než je počet obyvatel. To může být způsobeno v hraničních obcích registrací pacientů z obcí jiného kraje, ale také tím, že jsou pojištěnci registrováni u více lékařů a své registrace neruší. Výrazně nad průměrem je okres Tábor (26 %) a výrazně pod průměrem je okres Český Krumlov (6 %). Výjimku tvoří okres Strakonice, ve kterém je počet registrovaných pacientů o 5 % nižší, než je počet obyvatel tohoto okresu.

Srovnáme-li pouze počty léčených pacientů v daném roce a počty registrovaných pacientů, ukazuje se, že v průměru 20 % registrovaných obyvatel kraje nenavštívilo lékaře stomatologa vůbec. Za jednotlivé okresy odpovídá nejnižší hodnota okresu Český Krumlov (14 %), následuje okres České Budějovice (16 %), na třetím místě je okres Strakonice (19 %). Nejvyšší hodnota připadá okresu Tábor (26 %), za ním následují okresy Jindřichův Hradec (22 %) a okres Prachatice (21 %).

V průběhu roku poskytli stomatologové Jihočeského kraje celkem 1 345 959 ambulantních ošetření - vyšetření (dále jen ošetření). V průměru za kraj připadlo na 1 lékaře a 1 den 16 ošetření, což představuje zhruba 30 minut na 1 pacienta (při 220 pracovních dnech a 8 hodinách denně). Pod průměrem kraje byl okres Strakonice (20 minut), nad průměrem byl okres Český Krumlov (37 minut), za ním následuje okres České Budějovice (35 minut).

Kromě celkového počtu ošetření provedených v ordinacích bylo v kraji na pracovištích LSPP celkem provedeno 10 148 ošetření.

Na 1 registrovaného pacienta kraje připadlo na rok 2002 1,90 ošetření, přičemž 0,70 ošetření u stomatologa tvořily preventivní prohlídky.

Podíl preventivních prohlídek na celkovém počtu ošetření byl v kraji 36,97 %. Ve srovnání s průměrem je v okrese Český Krumlov vyšší podíl (43,45 %), nižší podíl preventivních prohlídek vykazují okresy Strakonice (30,74 %) a Tábor (35,96 %).

Na výkazech je sledováno také vybavení ordinací přístroji - dentální rentgen a laser pro diagnostickou a terapeutickou činnost. Jeden dentální rentgen v roce 2002 využívalo 1,67 lékařů stomatologů v kraji, v okrese České Budějovice 3,44 lékařů. Na 1 laser připadlo v kraji 10,06 lékařů, v okrese České Budějovice 25,49 a v okrese Český Krumlov 20,46 lékařů.

Vypracovala: Mgr. Mária Kružíková

Stomatologická péče celkem

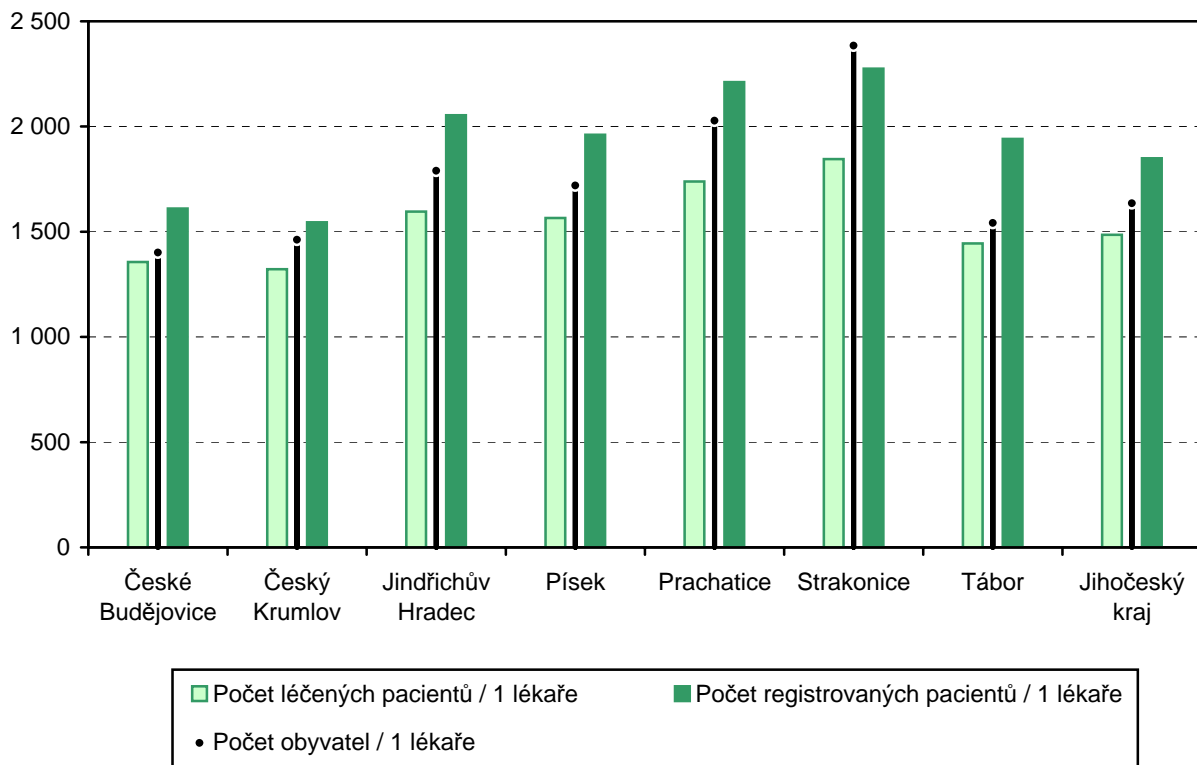
	Počet léčených pacientů / 1 lékaře	Počet registrovaných pacientů / 1 lékaře	Počet obyvatel / 1 lékaře
České Budějovice	1 355,73	1 610,04	1 400,73
Český Krumlov	1 321,85	1 544,35	1 461,80
Jindřichův Hradec	1 596,05	2 053,21	1 789,29
Písek	1 565,01	1 960,90	1 719,63
Prachatice	1 738,78	2 211,36	2 028,01
Strakonice	1 845,52	2 274,96	2 384,08
Tábor	1 444,45	1 940,62	1 541,49
Jihočeský kraj	1 485,34	1 848,89	1 635,27

	Počet ošetření, vyšetření / 1 lékaře	Preventivní prohlídky	
		Počet / 1 lékaře	podíl ze všech ošetření - vyšetření v %
České Budějovice	2 983,00	1 097,92	36,81%
Český Krumlov	2 825,54	1 227,81	43,45%
Jindřichův Hradec	3 641,68	1 380,21	37,90%
Písek	4 041,88	1 561,90	38,64%
Prachatice	3 867,42	1 452,50	37,56%
Strakonice	5 258,28	1 616,33	30,74%
Tábor	3 671,75	1 320,35	35,96%
Jihočeský kraj	3 521,06	1 301,62	36,97%

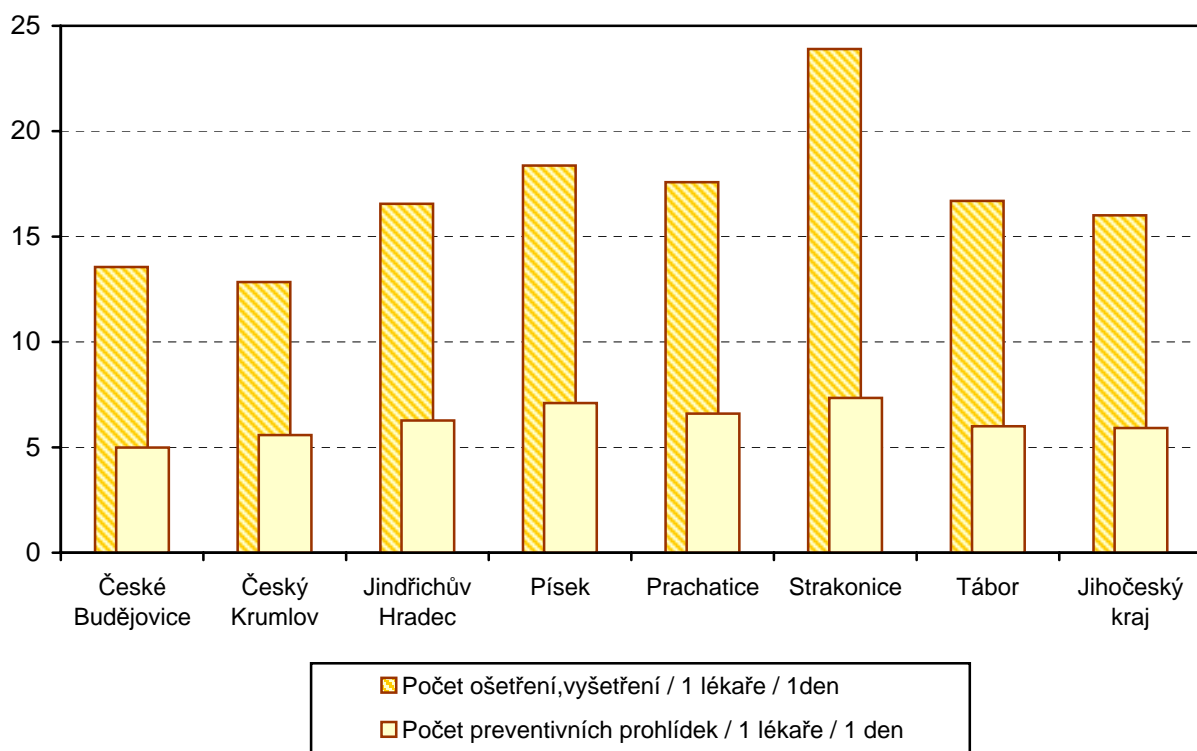
	Počet lékařů na 1 laser	Počet lékařů na 1 RTG
České Budějovice	25,49	3,44
Český Krumlov	20,46	1,57
Jindřichův Hradec	8,65	1,24
Písek	5,12	1,37
Prachatice	8,45	1,15
Strakonice	7,29	0,97
Tábor	6,66	1,58
Jihočeský kraj	10,06	1,67

Činnost lékařů stomatologů v roce 2002

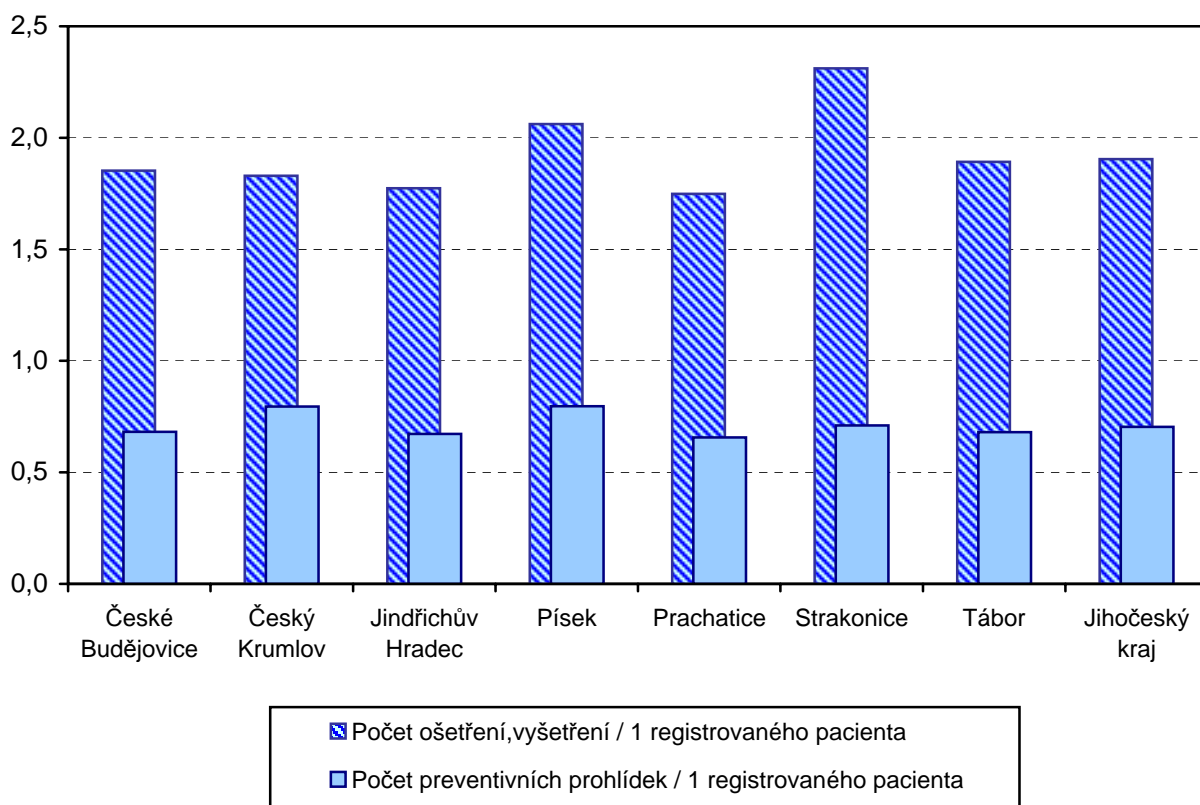
Průměrné počty pacientů a obyvatel na 1 lékaře stomatologa



Průměrný počet ošetření na 1 lékaře stomatologa a den



Průměrný počet ošetření na 1 registrovaného pacienta



Využití stomatologického přístrojového vybavení

