



Informace ze zdravotnictví Jihočeského kraje

Ústavu zdravotnických informací a statistiky
České republiky

České Budějovice
10.5.2005

1

Lázeňská péče v Jihočeském kraji v roce 2004

Balneologic Care in the Jihočeský Region in 2004

Souhrn

Informace o lázeňské péči v Jihočeském kraji v roce 2004 obsahuje údaje o počtu přijatých pacientů a ošetřovacích dnů v členění podle způsobu úhrady péče a podle skupin diagnóz, údaje o počtu léčebných výkonů, o lůžkové kapacitě a o přepočteném počtu pracovníků.

Summary

Information on balneologic care in the Jihočeský region in 2004 contains data on the numbers of admitted patients and the numbers of days of stay classified by type of financing and by type of disease, data on the numbers of medical performances, on the bed capacity and about the numbers of workers (whole time equivalents).

Zdrojem dat v této informaci jsou údaje obsažené v ročním výkazu o činnosti lázeňských zařízení L (MZ) 2-01, který je součástí Programu statistických zjišťování v České republice na rok 2004. Tento program byl uveřejněn ve Sbírce zákonů ČR formou vyhlášky č. 371/2003 Sb. a její přílohy č. 2, v částce 124 ze dne 12. listopadu 2003. Program byl sestaven v souladu se zákonem č. 89/1995 Sb., o státní statistické službě, ve znění pozdějších předpisů. Výkaz mají povinně vyplňovat všechna lázeňská zařízení bez ohledu na jejich zřizovatele. Návratnost výkazů byla 100 %.

Vzhledem k novému zákonu č. 96/2004 Sb. o podmínkách získávání a uznávání způsobilosti k výkonu nelékařských zdravotnických povolání a k výkonu činností souvisejících s poskytováním zdravotní péče a o změně některých souvisejících zákonů (zákon o nelékařských zdravotnických povoláních) je použita jiná klasifikace nelékařských zdravotnických pracovníků než v předchozím roce. Všude, kde se uvádí počty pracovníků, se jedná o přepočtené počty (součet úvazků včetně smluvních pracovníků).

V Jihočeském kraji existovalo k 31. 12. 2004 pět lázeňských zařízení (Lázně Aurora s.r.o., Třeboň; Bertiny lázně Třeboň s.r.o.; Rehabilitační lázeňské sanatorium, Vráž u Písku; Lázně Bechyně s.r.o.; Lázeňské a léčebné domy Jupiter, Bechyně). Všechna tato lázeňská zařízení byla využívána pro léčbu dospělých pacientů. Úhrnný počet lůžek byl 1 422, což je stejný stav, jaký byl ke konci roku 2003. Ve střednědobém časovém horizontu se lůžková kapacita jednotlivých lázeňských zařízení v Jihočeském kraji téměř neměnila, pouze v roce 2003 se významně zvýšil počet lůžek u Lázní Bechyně otevřením nového lázeňského domu.

O lázeňské pacienty se v roce 2004 staralo 18,53 lékařů a 52,05 zdravotnických pracovníků nelékařů s odbornou způsobilostí (§ 5-21 zákona č. 96/2004 Sb.). Dále zde

pracovalo 49,25 fyzioterapeutů (§ 24 zákona č. 96/2004 Sb.) a 41,51 masérů (§ 37 zákona č. 96/2004 Sb.). Celkový počet zaměstnanců k 31. 12. 2004 v lázeňských zařízeních činil 601,43.

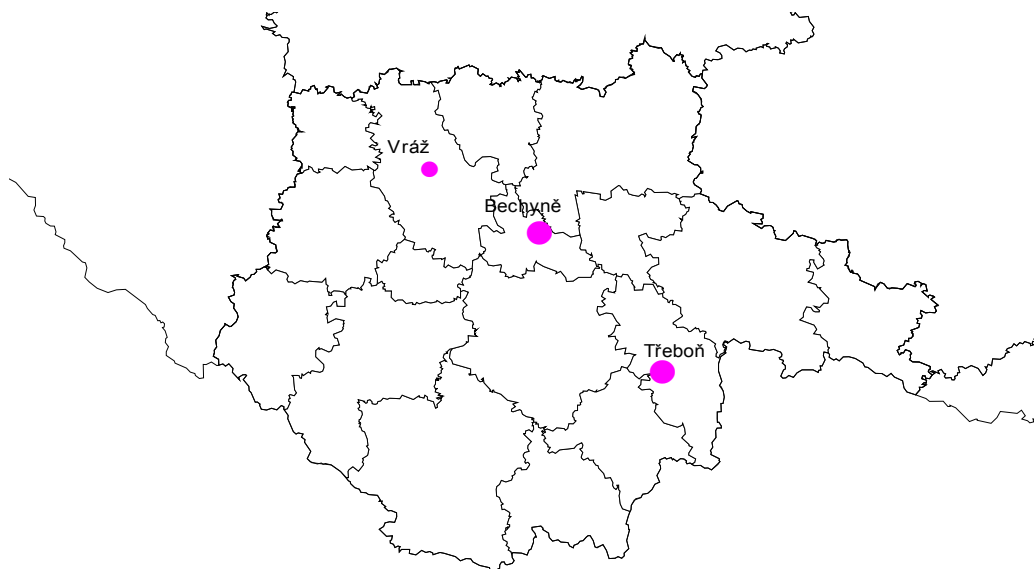
Lázeňská péče byla poskytnuta 22 826 pacientům, což bylo o 14 % více než v roce 2003. Nejvíce využívaná byla takzvaná komplexní lázeňská péče, kdy zdravotní pojišťovna hradí všechny náklady. Naopak sám si hradil lázeňskou péči každý třetí pacient.

Na zvýšení celkového počtu lázeňských klientů se podíleli především tuzemští samoplátcí, jejichž počet vzrostl proti předchozímu roku o 2 530 osob (o 77,3 %). Zatímco počet tuzemských samoplátců se výrazně zvýšil, počet pacientů s péčí plně nebo částečně hrazenou zdravotními pojišťovnami se ve srovnání s rokem 2003 zvýšil jen mírně. Tento přírůstek činil 396 osob (2,7 %). Počet cizinců samoplátců naopak poklesl o 127 osob (o 6,4 %).

Celkové množství pacientů, kteří navštívili jihočeské lázně v uplynulých letech, vykazuje rostoucí trend. Například před pěti lety, tj. v roce 1999, se v jihočeských lázních léčilo o 10 840 pacientů méně než v roce 2004.

Délka ošetrovací doby závisí na způsobu úhrady lázeňské péče. Pacienti, kterým je poskytována lázeňská péče na náklad zdravotního pojištění, pobývají v lázních v průměru o několik dnů déle než ti, kteří si péči hradí plně na vlastní náklady. Výrazný nárůst podílu tuzemských samoplátců na celkovém počtu lázeňských pacientů se projevil při srovnání s předešlým rokem poklesem průměrné ošetrovací doby vztažené ke všem lázeňským pacientům o necelý jeden den (na 19,5 dne).

Lázeňská péče v Jihočeském kraji byla poskytována pro nemoci pohybového ústrojí a nemoci nervové. Většinu z celkového počtu lázeňských pacientů tvořili pacienti s nemocemi pohybového ústrojí (86,7 %). Tomu odpovídala i skladba léčebných výkonů. Nejvíce bylo výkonů rehabilitace, výkonů vodoléčby a masáže a elektrofyziálních výkonů.



Zpracovaly: Hana Holomelová, RNDr. Marie Kletečková, Jana Ježková

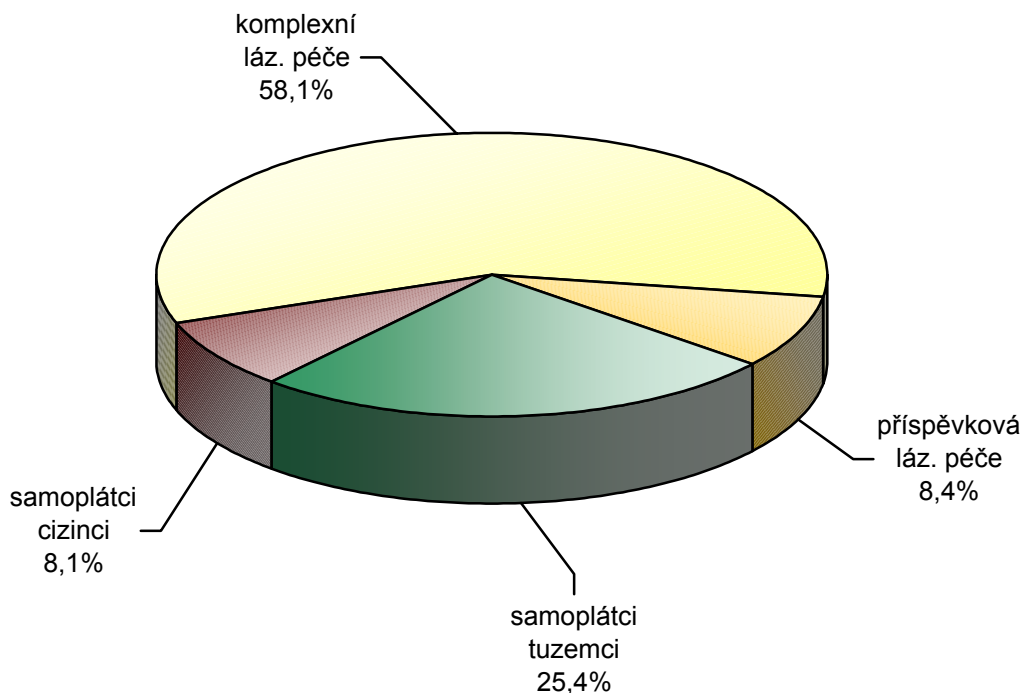
ÚZIS ČR, Jihočeský krajský odbor
Žižkova 12/ 309, 370 01 České Budějovice
telefon: 387 718 383
e-mail: holomelova@uzis.cz
<http://www.uzis.cz>

Lázeňská péče pro dospělé podle způsobu úhrady

Lázeňská péče pro dospělé	Poskytnutá lázeňská péče				celkem	Doprovod hrazený zdrav. poj.	Celkem pacienti + doprovod
	na náklad zdravotního pojištění		plně na vlastní náklady				
	komplexní láz. péče	příspěvková láz. péče	tuzemci	cizinci			
Počet přijatých pacientů	13 251	1 926	5 803	1 846	22 826	27	22 853
Počet ošetrovacích dnů	316 291	40 048	61 603	26 432	444 374	730	445 104
Průměrná ošetrovací doba	23,9	20,8	10,6	14,3	19,5	27,0	19,5

Skladba lázeňských pacientů podle způsobu úhrady v Jihočeském kraji v roce 2004

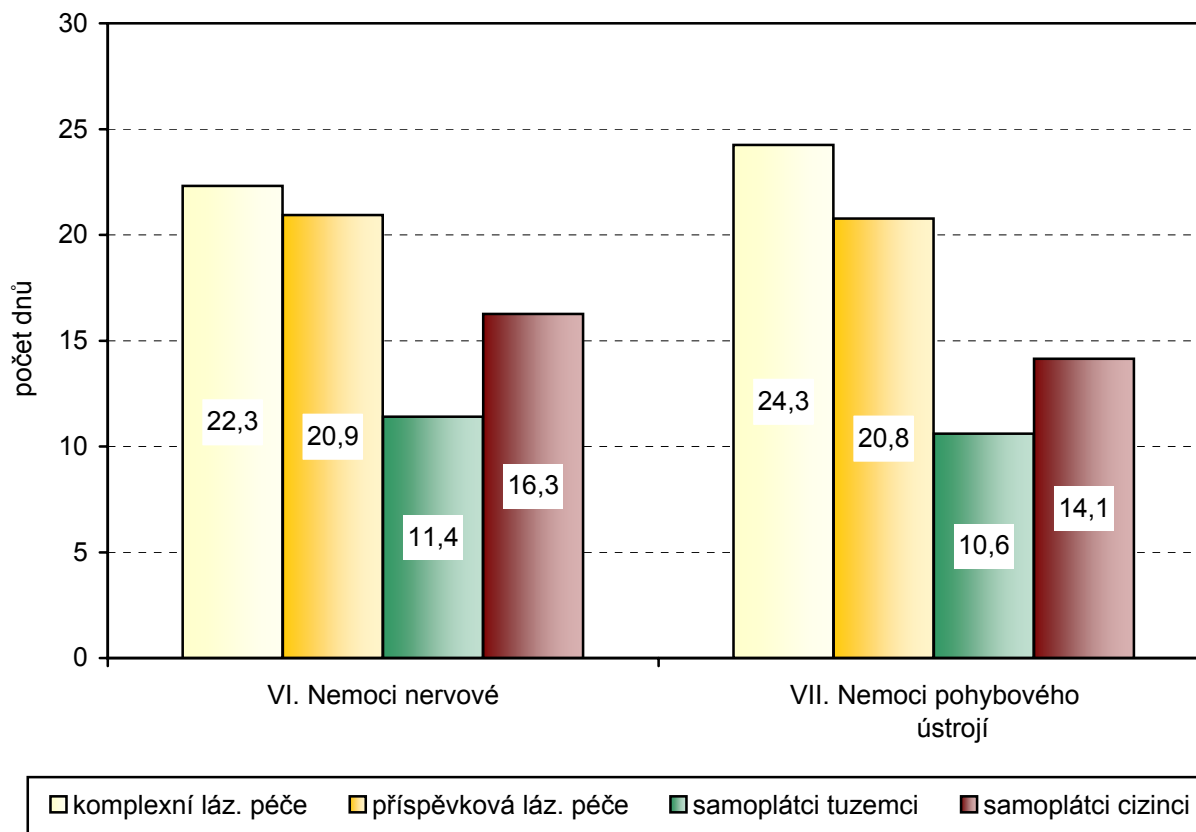
(celkem 22 826 pacientů)



Lázeňská péče pro dospělé - počet přijatých pacientů a ošetrovací doba podle indikačních skupin a podle způsobu úhrady

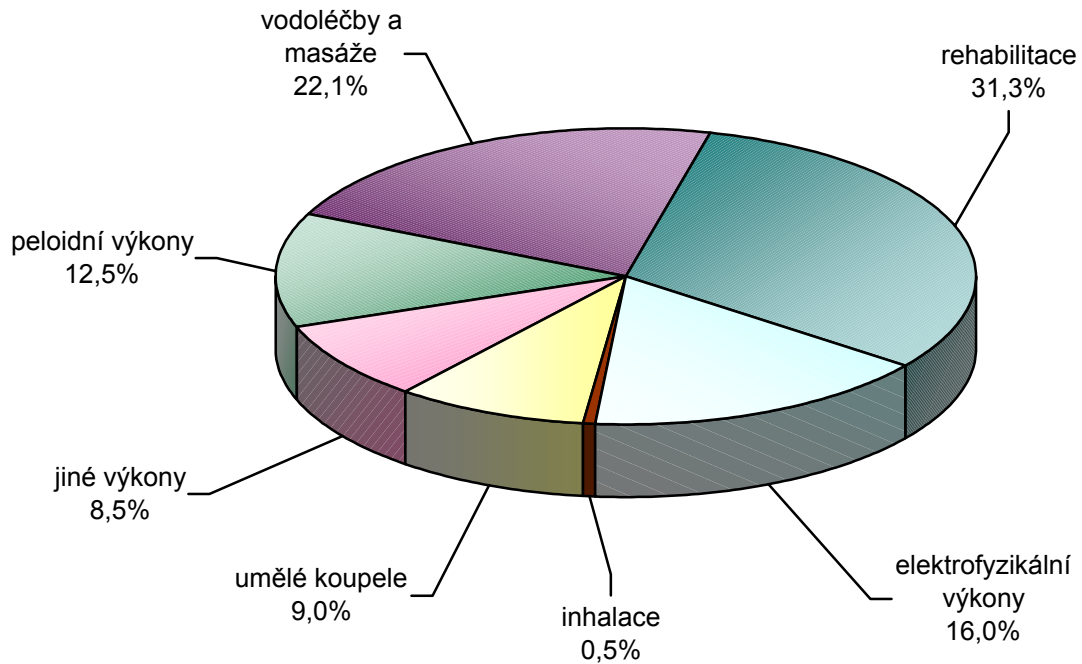
Indikační skupiny	Způsob úhrady lázeňské péče				Celkem
	komplexní láz. péče	příspěvková láz. péče	samoplátci tuzemci	samoplátci cizinci	
Počet přijatých pacientů					
VI. Nemoci nervové	2 649	178	63	155	3 045
VII. Nemoci pohybového ústrojí	10 601	1 748	5 740	1 691	19 780
X. Nemoci kožní	1	-	-	-	1
Počet ošetrovacích dnů					
VI. Nemoci nervové	59 103	3 727	719	2 521	66 070
VII. Nemoci pohybového ústrojí	257 160	36 321	60 884	23 911	378 276
X. Nemoci kožní	28	-	-	-	28

Průměrná ošetrovací doba pro jednotlivé indikační skupiny v Jihočeském kraji v roce 2004



Skladba léčebných výkonů poskytnutých lázeňským pacientům v Jihočeském kraji v roce 2004

(celkem 1 296 850 výkonů)



Vývoj počtu lázeňských pacientů v Jihočeském kraji

