



Informace ze zdravotnictví Jihočeského kraje

Ústavu zdravotnických informací a statistiky
České republiky

České Budějovice
12.6.2006

2

Lázeňská péče v Jihočeském kraji v roce 2005

Balneologic Care in the Jihočeský Region in 2005

Souhrn

Informace o lázeňské péči v Jihočeském kraji v roce 2005 obsahuje údaje o počtu přijatých pacientů a ošetřovacích dnů v členění podle způsobu úhrady péče a podle skupin diagnóz, údaje o počtu léčebných výkonů, o lůžkové kapacitě a o přepočteném počtu pracovníků.

Summary

Information on balneologic care in the Jihočeský region in 2005 contains data on the numbers of admitted patients and the numbers of days of stay classified by type of financing and by type of disease, data on the numbers of medical performances, on the bed capacity and about the numbers of workers (whole time equivalents).

V Jihočeském kraji existovalo k 31. 12. 2005 pět lázeňských zařízení. Všechna tato lázeňská zařízení byla využívána pro léčbu dospělých pacientů.

O lázeňské pacienty se v roce 2005 staralo 19,29 lékařů a 49,94 zdravotnických pracovníků nelékařů s odbornou způsobilostí (ZPBD), fyzioterapeutů bylo 48,10 a masérů 38,12. Celkový počet zaměstnanců v lázeňských zařízeních činil 604,02 pracovníků. Zatímco počet lékařů se meziročně zvýšil (o 4 %), počty ostatních pracovníků se snížily (počet ZPBD o 4 %, počet fyzioterapeutů o 2 % a počet masérů o 8 %).

Celková lůžková kapacita v jihočeských lázních ke konci roku 2005 byla 1 411 lůžek, při porovnání s minulým rokem došlo k nepatrnému poklesu (o 11 lůžek).

Počet lázeňských pacientů narůstá. V roce 2005 byla lázeňská péče poskytnuta 24 470 pacientům, což bylo cca o 7 % více než v roce předchozím a například ve srovnání s rokem 1997 se tento počet přibližně zdvojnásobil.

Nejvíce lázeňských pacientů využilo komplexní lázeňskou péči, což je péče, u které jsou hrazeny z veřejného zdravotního pojištění všechny náklady. Pokud zdravotní pojišťovny hradí vyšetření a léčení, zatímco ostatní náklady (stravování a ubytování) si platí pacient, jedná se o příspěvkovou lázeňskou péči. U těchto dvou skupin lázeňské péče došlo proti roku 2004 k malému poklesu počtu pacientů. Podíl lázeňských pacientů v Jihočeském kraji využívajících lázeňskou péči hrazenou zcela nebo částečně ze zdravotního pojištění v posledních letech klesá (zřejmě v souvislosti s napjatou situací v bilanci systému veřejného zdravotního pojištění), naopak roste podíl samoplátců. Právě samoplátců z řad českých občanů se v posledních letech nejvíce podíleli na zvyšování celkového počtu lázeňských pacientů v Jižních Čechách. V roce 2005 vzrostl jejich počet meziročně o 30%, v porovnání např. s rokem 1997 se zvýšil jejich počet na pětinašobek.

Průměrná ošetrovací doba připadající na jednoho pacienta byla 18 dnů. Délka ošetrovací doby závisí na způsobu úhrady lázeňské péče - pacienti, kterým je poskytována lázeňská péče na náklad zdravotního pojištění, pobývají v lázních v průměru o několik dnů déle než ti, kteří si péči hradí plně na vlastní náklady. Nárůst podílu samoplátců je příčinou toho, že se v posledních letech celková průměrná ošetrovací doba v jihočeských lázních zkracuje.

Lázeňská péče byla v kraji poskytována pro nemoci pohybového ústrojí a pro nemoci nervové (v zanedbatelné míře i pro nemoci kožní). Většinu z celkového počtu lázeňských pacientů tvořili pacienti s nemocemi pohybového ústrojí (86 %). Tomu odpovídala i skladba léčebných výkonů. Nejvíce bylo výkonů rehabilitace, výkonů vodoléčby a masáží a elektrofyziálních výkonů.

Zpracovaly: Hana Holomelová a RNDr. Marie Kletečková
ÚZIS ČR, Jihočeský krajský odbor
Žižkova 12/ 309, 370 01 České Budějovice
telefon: 387 718 383, e-mail: holomelova@uzis.cz, <http://www.uzis.cz>

Poznámky:

- 1) Podkladem pro číselné údaje v této informaci jsou výkazy L (MZ) 2-01 o činnosti lázeňských zařízení a výkazy E (MZ) 4-01 o zaměstnavatelích, evidenčním počtu zaměstnanců a smluvních pracovnících. Formuláře výkazů a pokyny pro jejich vyplnění jsou vystaveny na internetu www.uzis.cz [NZIS/Výkazy 2005].
- 2) Všude, kde se uvádějí počty pracovníků, se jedná o přepočtené počty (součet úvazků včetně smluvních pracovníků).
- 3) Informace ze zdravotnictví krajů o lázeňské péči v předchozích letech jsou dostupné na internetových stránkách ústavu v části Rychlé informace.



Seznam lázeňských zařízení:

Lázně Aurora s.r.o., Třeboň
Bertiny lázně Třeboň s.r.o.
Rehabilitační lázeňské sanatorium, Vráž u Písku

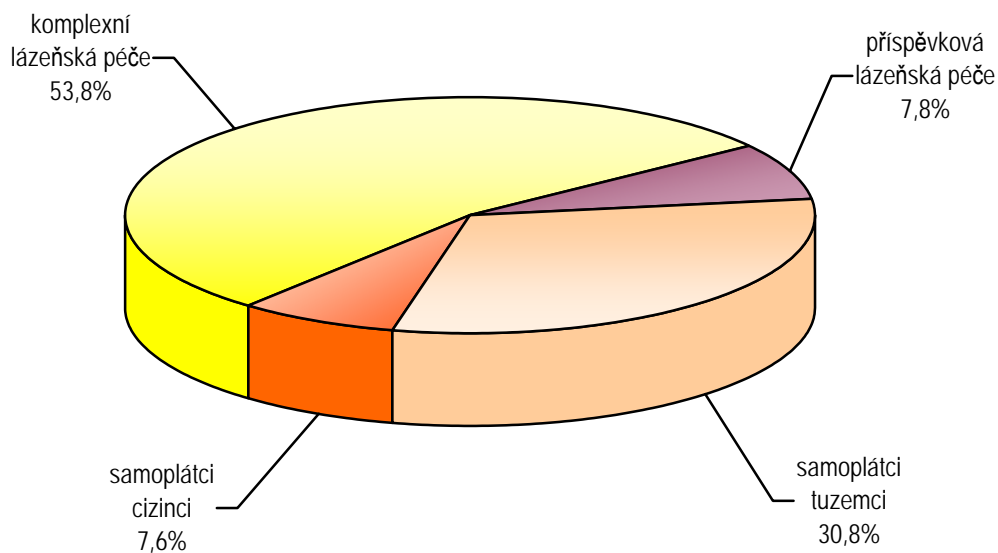
Lázně Bechyně s.r.o.
Lázeňské a léčebné domy Jupiter, Bechyně

1. Lázeňská péče pro dospělé podle způsobu úhrady

Lázeňská péče pro dospělé	Poskytnutá lázeňská péče					Doprovod hrazený zdravotní pojišťovnou
	na náklad zdrav. pojištění		plně na vlastní náklady		celkem	
	komplexní lázeňská péče	příspěvková lázeňská péče	tuzemci	cizinci		
Počet přijatých pacientů	13 156	1 905	7 544	1 865	24 470	30
Počet ošetrovacích dnů	315 119	39 659	58 279	28 382	441 439	795
Průměrná ošetrovací doba ve dnech	24,0	20,8	7,7	15,2	18,0	26,5

Skladba lázeňských pacientů podle způsobu úhrady v Jihočeském kraji v roce 2005

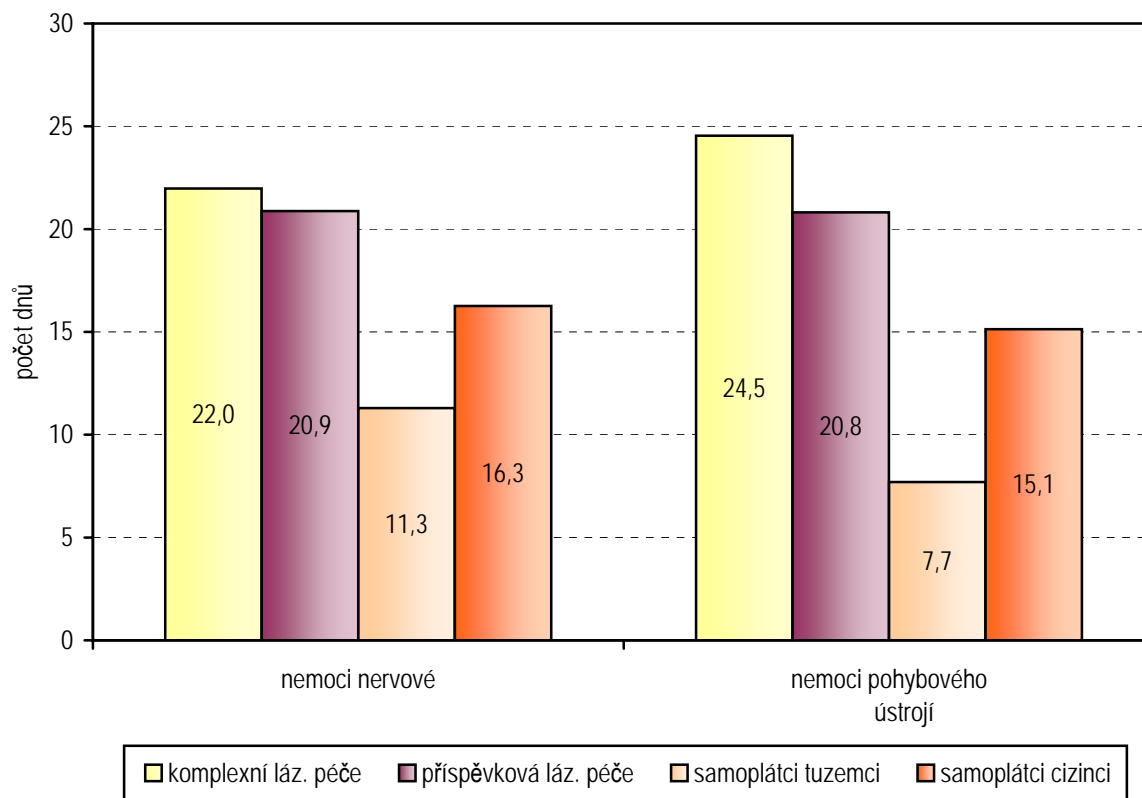
(celkem 24 470 pacientů)



2. Lázeňská péče pro dospělé - počet pacientů a ošetrovací doba podle indikačních skupin a podle způsobu úhrady

Indikační skupiny	Způsob úhrady lázeňské péče				Celkem
	komplexní láz. péče	příspěvková láz. péče	samoplátci tuzemci	samoplátci cizinci	
Počet přijatých pacientů					
VI. Nemoci nervové	3 041	211	61	142	3 455
VII. Nemoci pohybového ústrojí	10 113	1 694	7 483	1 723	21 013
X. Nemoci kožní	2	-	-	-	2
Počet ošetrovacích dnů					
VI. Nemoci nervové	66 831	4 405	689	2 309	74 234
VII. Nemoci pohybového ústrojí	248 225	35 254	57 590	26 073	367 142
X. Nemoci kožní	63	-	-	-	63

Průměrná ošetrovací doba pro vybrané indikační skupiny v Jihočeském kraji v roce 2005

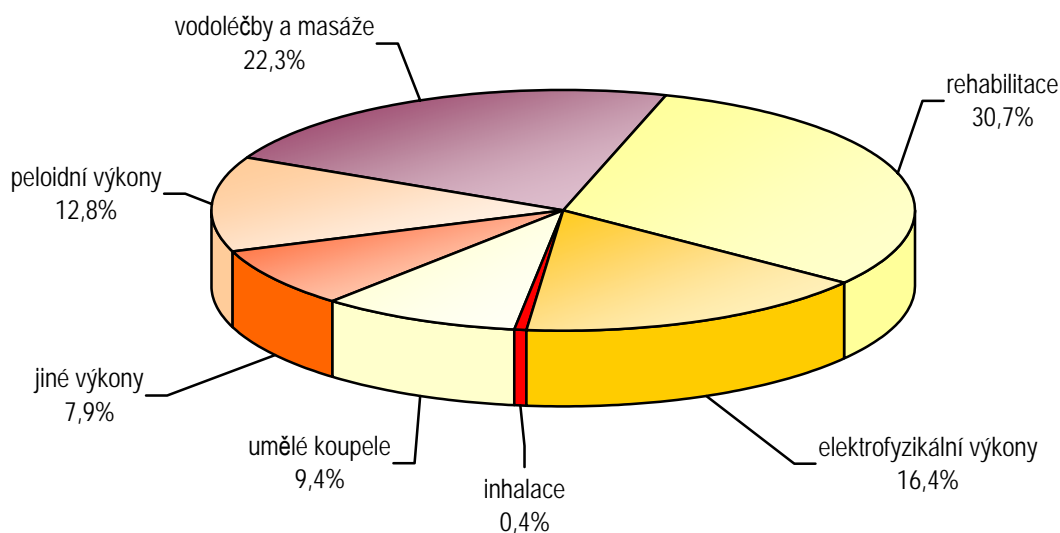


3. Lázeňská péče - léčebné výkony

Druh výkonu	Počet výkonů celkem		Index (rok 2004 = 100 %)
	2004	2005	
Peloidní výkony	161 823	167 388	103,4
Vodoléčby a masáže	286 638	290 601	101,4
Rehabilitace	405 813	400 256	98,6
Elektrofyzikální výkony	207 957	213 400	102,6
Inhalace	6 929	5 279	76,2
Umělé koupele	116 868	122 673	105,0
Jiné výkony	110 822	103 162	93,1

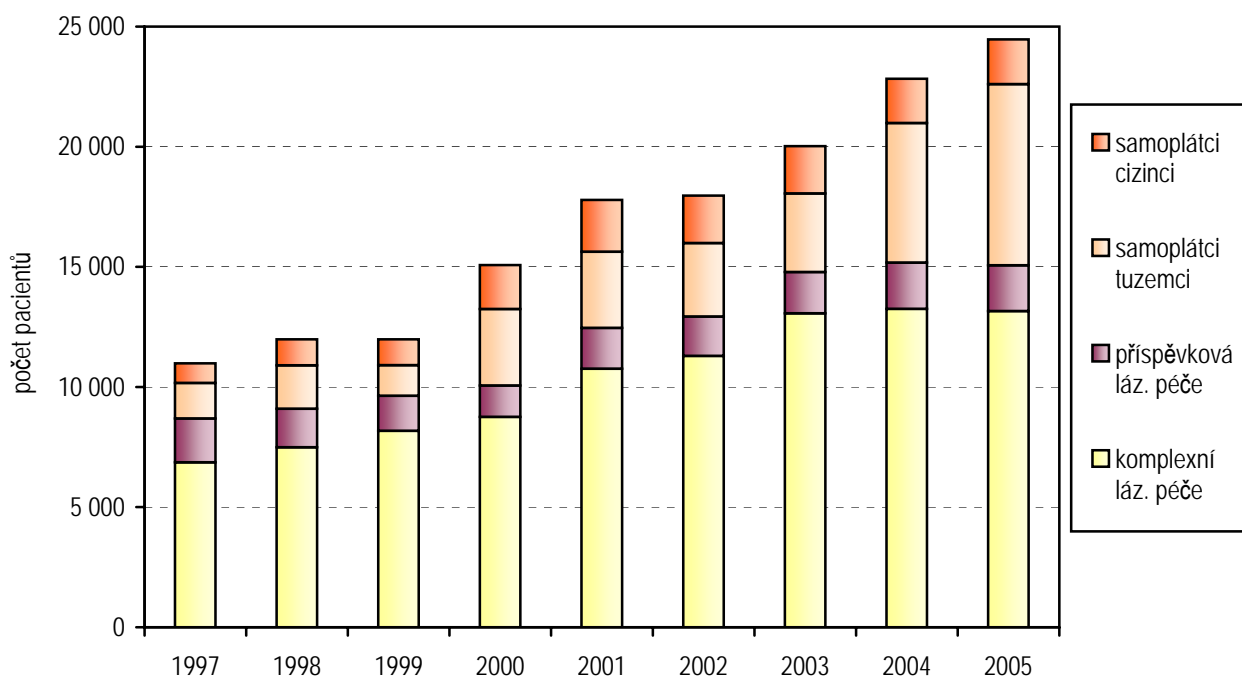
Skladba léčebných výkonů poskytnutých lázeňským pacientům v Jihočeském kraji v roce 2005

(celkem 1 302 759 výkonů)



Poznámka: Vzhledem k zaokrouhlovacím chybám nemusí být součet procent v grafu přesně 100,0 %.

Vývoj počtu lázeňských pacientů v Jihočeském kraji



Vývoj počtu lázeňských pacientů v Jihočeském kraji s ohledem na způsob úhrady lázeňské péče

