



Informace ze zdravotnictví Jihočeského kraje

Ústavu zdravotnických informací a statistiky
České republiky

České Budějovice
11. 5. 2007

1

Lázeňská péče v Jihočeském kraji v roce 2006

Balneologic Care in the Jihočeský Region in 2006

Souhrn

Informace o lázeňské péči v Jihočeském kraji v roce 2006 obsahuje údaje o počtu přijatých pacientů a ošetrovacích dnů v členění podle způsobu úhrady péče a podle skupin diagnóz, údaje o počtu léčebných výkonů, o lůžkové kapacitě a o přepočteném počtu pracovníků.

Summary

Information on balneologic care in the Jihočeský region in 2006 contains data on the numbers of admitted patients and the numbers of days of stay classified by type of financing and by type of disease, data on the numbers of medical performances, on the bed capacity and about the numbers of workers (whole time equivalents).

V Jihočeském kraji existovalo k 31. 12. 2006 pět lázeňských zařízení. Všechna tato lázeňská zařízení byla využívána pro léčbu dospělých pacientů.

O lázeňské pacienty se v roce 2006 staralo 16,37 lékařů a 51,93 zdravotnických pracovníků nelékařů s odbornou způsobilostí (ZPBD), dále pak 48,51 fyzioterapeutů a 36,36 masérů. Celkový počet pracovníků v jihočeských lázních se meziročně mírně zvýšil (na 623,06 úvazků). U ZPBD došlo ke zvýšení o 4 % a u fyzioterapeutů o 1 %, naopak u lékařů došlo ke snížení o 15 % a u masérů se počet úvazků snížil o 5 %.

Kapacita lůžek v jihočeských lázních činila ke konci roku 1 451 lůžek, při porovnání s minulým rokem došlo k nárůstu o 40 lůžek.

Počet lázeňských pacientů se dlouhodobě mírně zvyšuje. V roce 2006 byla lázeňská péče poskytnuta 26 073 pacientům, což bylo o 6,6 % více než v roce předchozím. Dalšíh 34 osob pobývalo v lázních jako doprovod hrazený zdravotními pojišťovnami. Variantou příspěvkové lázeňské péče je možnost objednat si pouze léčení ambulantní. Během roku 2006 takovou léčbu podstoupilo 1 557 osob (více než čtyřnásobek počtu za rok 2005).

Už třetím rokem dochází k výraznému nárůstu počtu tuzemských pacientů, kteří si sami hradí veškeré náklady spojené s lázeňskou zdravotní péčí. Ve srovnání s rokem 2005 se jejich počet zvýšil přibližně o třetinu. Mírně ale poklesl počet ostatních pacientů (využívajících lázeňskou péči hrazenou zcela nebo částečně ze zdravotního pojištění a počet platících cizinců). Samoplátci (tuzemci a cizinci dohromady) tvořili 45 % z celkového počtu lázeňských pacientů, zatímco v předchozím roce byl jejich podíl 38 %.

Průměrná ošetrovací doba připadající na jednoho pacienta byla 16,9 dní, což je přibližně o jeden den méně než v předcházejícím roce. Důvodem poklesu je nárůst podílu samoplátců. Pacienti, kterým je hrazena lázeňská péče zdravotními pojišťovnami, pobývají

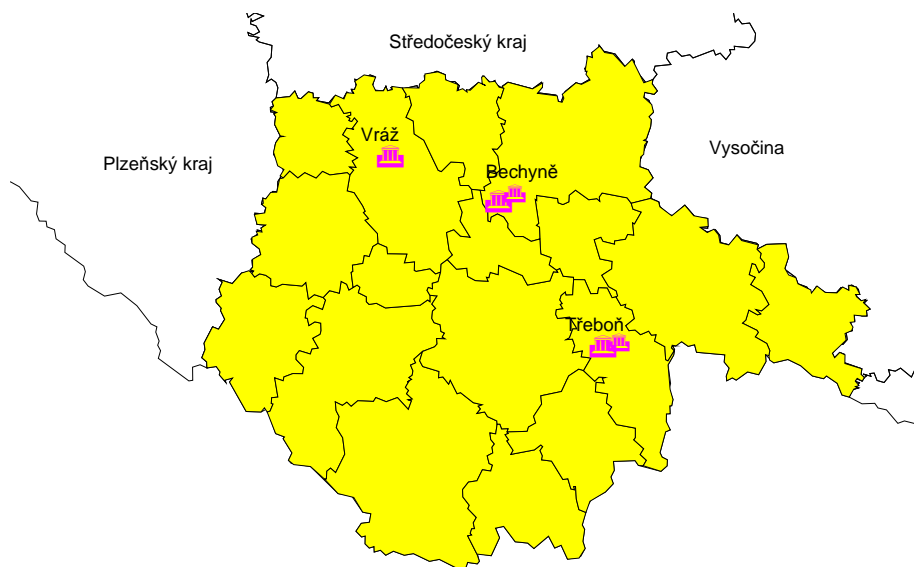
v lázních obvykle podstatně déle než ti, kteří si péči hradí plně na vlastní náklady. Léčeným osobám v lázních bylo poskytnuto úhrnem 441 861 ošetřovacích dnů, meziročně došlo k zanedbatelnému nárůstu. Na komplexní lázeňskou péči připadlo z tohoto počtu 69,4 %, na příspěvkovou lázeňskou péči 8,9 %, tuzemským samoplátcům bylo poskytnuto 16,6 % z celkového počtu ošetřovacích dnů, pacientům z ciziny zbývajících 5,1 %. Ve srovnání s absolutními počty osob léčených v lázních podává počet poskytnutých ošetřovacích dnů přesnější obraz podílů pacientů podle způsobu úhrady péče.

Lázeňská péče byla v kraji poskytována pro nemoci pohybového ústrojí a pro nemoci nervové (v zanedbatelné míře i pro nemoci kožní). Stejně jako v loňském roce většinu lázeňských pacientů tvořili pacienti s nemocemi pohybového ústrojí (87 %). Tomu odpovídala i skladba lázeňských procedur (léčebných výkonů). Nejvíce bylo výkonů rehabilitace, výkonů vodoléčby a masáží a elektrofyziálních výkonů. Na jeden ošetřovací den připadlo v průměru 2,9 procedur, pacient v průměru absolvoval 48,6 procedur.

Zpracovaly: Hana Holomelová a RNDr. Marie Kletečková
ÚZIS ČR, Jihočeský krajský odbor
Žižkova 12/ 309, 370 01 České Budějovice
telefon: 387 718 383, e-mail: holomelova@uzis.cz

Poznámky:

- 1) Podkladem pro číselné údaje v této informaci jsou výkazy L (MZ) 2-01 o činnosti lázeňských zařízení a výkazy E (MZ) 4-01 o zaměstnavatelích, evidenčním počtu zaměstnanců a smluvních pracovnících. Formuláře výkazů a pokyny pro jejich vyplnění jsou vystaveny na webových stránkách ústavu www.uzis.cz v části NZIS/Výkazy 2006.
- 2) Všude, kde se uvádějí počty pracovníků, se jedná o přepočtené počty (součet úvazků včetně smluvních pracovníků).
- 3) Informace ze zdravotnictví krajů o lázeňské péči v předchozích letech jsou dostupné na internetových stránkách ústavu www.uzis.cz v části Rychlé informace.



Seznam lázeňských zařízení:

Lázně Aurora s.r.o., Třeboň
Bertiny lázně Třeboň s.r.o.
Rehabilitační lázeňské sanatorium, Vráž u Písku

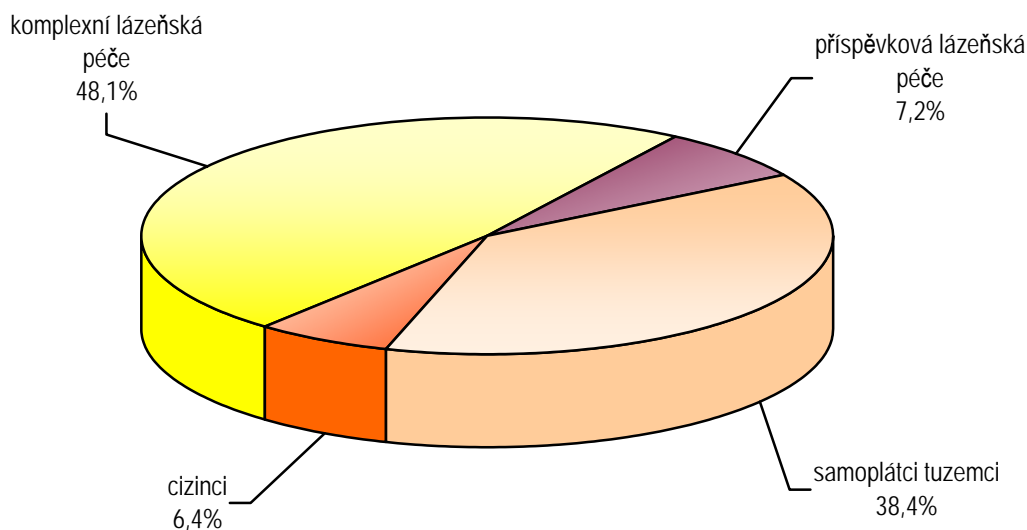
Lázně Bechyně s.r.o.
Lázeňské a léčebné domy Jupiter, Bechyně

Lázeňská péče pro dospělé podle způsobu úhrady

Lázeňská péče pro dospělé	Poskytnutá lázeňská péče					Doprovod hrazený zdravotní pojišťovnou
	na náklad zdrav. pojištění		plně na vlastní náklady		celkem	
	komplexní lázeňská péče	příspěvková lázeňská péče	tuzemci	cizinci		
Počet přijatých pacientů	12 535	1 881	9 999	1 658	26 073	34
Počet ošetrovacích dnů	306 773	39 282	73 425	22 381	441 861	870
Průměrná ošetrovací doba ve dnech	24,5	20,9	7,3	13,5	16,9	25,6

Skladba lázeňských pacientů podle způsobu úhrady v roce 2006

(celkem 26 073 pacientů)

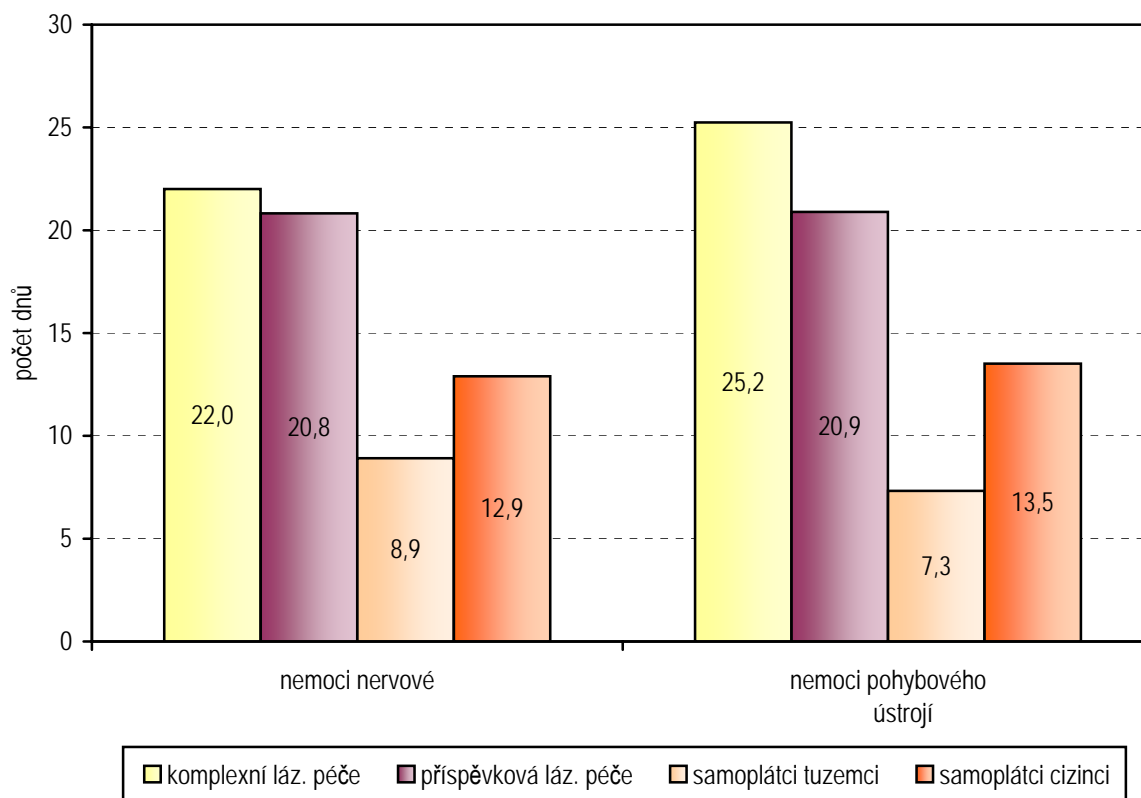


Poznámka: Vzhledem k zaokrouhlovacím chybám nemusí být součet procent v grafu přesně 100,0 %.

Lázeňská péče pro dospělé - počet pacientů a ošetrovací doba podle indikačních skupin a podle způsobu úhrady

Indikační skupiny	Způsob úhrady lázeňské péče				Celkem
	komplexní láz. péče	příspěvková láz. péče	samoplátci tuzemci	samoplátci cizinci	
Počet přijatých pacientů					
VI. Nemoci nervové	2 977	224	105	49	3 355
VII. Nemoci pohybového ústrojí	9 557	1 657	9 894	1 609	22 717
X. Nemoci kožní	1	-	-	-	1
Počet ošetrovacích dnů					
VI. Nemoci nervové	65 511	4 665	936	632	71 744
VII. Nemoci pohybového ústrojí	241 234	34 617	72 489	21 749	370 089
X. Nemoci kožní	28	-	-	-	28

Průměrná ošetrovací doba pro vybrané indikační skupiny v roce 2006

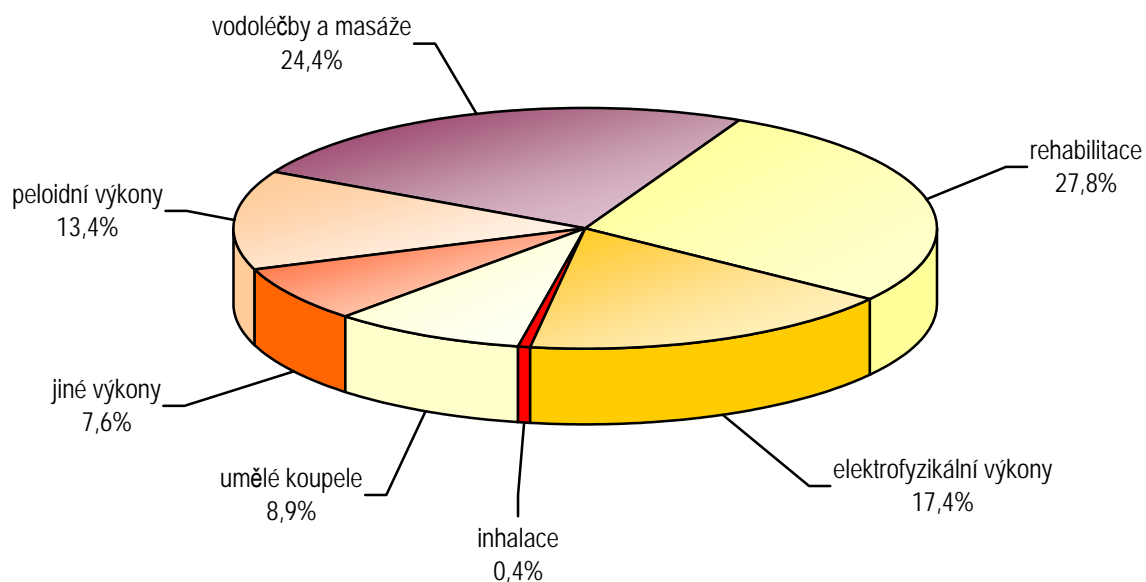


Lázeňská péče - léčebné výkony

Druh výkonu	Počet výkonů celkem		Index 2006/2005
	2005	2006	
Peloidní výkony	167 388	170 204	101,7
Vodoléčby a masáže	290 601	309 984	106,7
Rehabilitace	400 256	352 807	88,1
Elektrofyzikální výkony	213 400	220 525	103,3
Inhalace	5 279	5 355	101,4
Umělé koupele	122 673	112 757	91,9
Jiné výkony	103 162	96 491	93,5

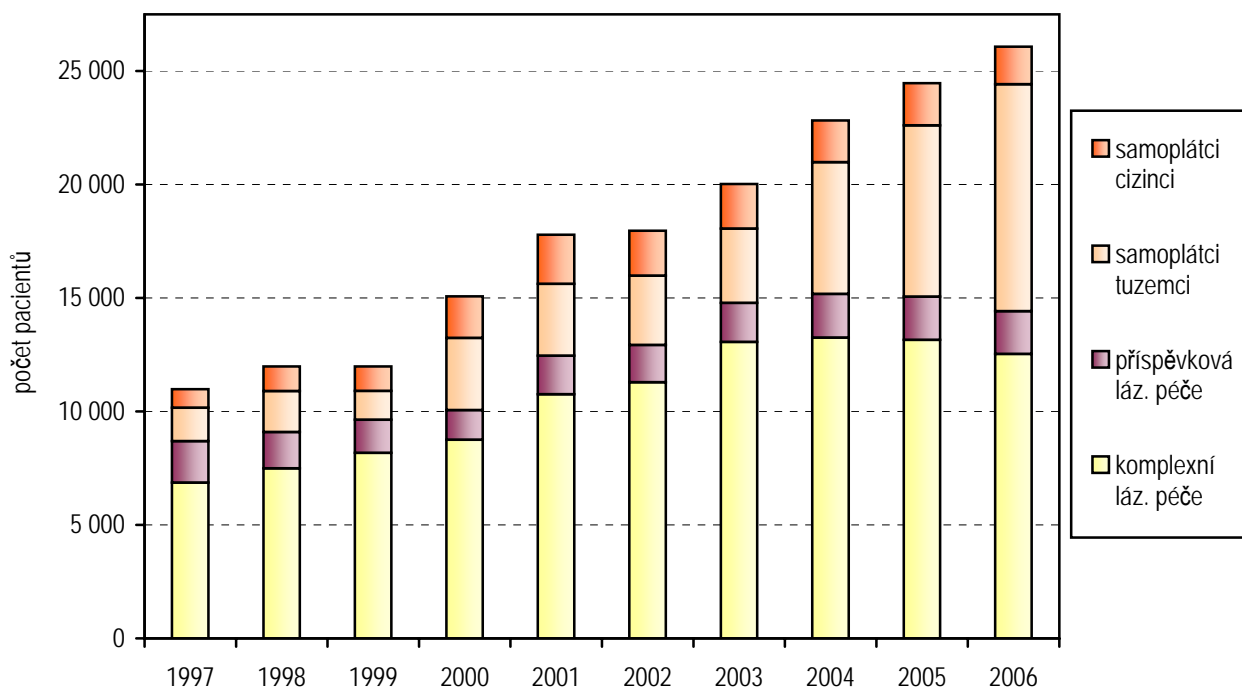
Skladba léčebných výkonů poskytnutých lázeňským pacientům v roce 2006

(celkem 1 268 123 výkonů)



Poznámka: Vzhledem k zaokrouhlovacím chybám nemusí být součet procent v grafu přesně 100,0 %.

Vývoj počtu lázeňských pacientů



Vývoj počtu lázeňských pacientů s ohledem na způsob úhrady lázeňské péče

