



Informace ze zdravotnictví Jihomoravského kraje

Ústavu zdravotnických informací a statistiky
České republiky

Brno
19.9.2003

11

Ekonomika vybraných nestátních ambulantních zdravotnických zařízení v Jihomoravském kraji v roce 2002

Podkladem pro zpracování je roční výkaz E (MZ) 5-01 o ekonomice zdravotnického zařízení, které vede jednoduché účetnictví. Vyplňují jej vybraná nestátní ambulantní zdravotnická zařízení s vlastní právní subjektivitou.

Do souboru pro daný rok se provádí výběr zpravodajských jednotek z určených druhů zdravotnických zařízení, případně oddělení. Při celkovém počtu zdravotnických zařízení nad 1 000 je zvolen 5% výběr, při počtu do 1 000 je zvolen 10% výběr. 10% výběr pro rok 2002 byl učiněn z vybraných druhů zdravotnických zařízení majících na 4. místě svého IČO čtvrté místo aktuálního roku navýšené o konstantu 5 (7). 5% výběr kromě výše uvedeného podmiňoval zároveň na 6. místě IČO sudé číslo. Údaje do statistických výkazů se čerpají z peněžního deníku.

Zpravodajské jednotky byly vybírány z těchto druhů zdravotnických zařízení:

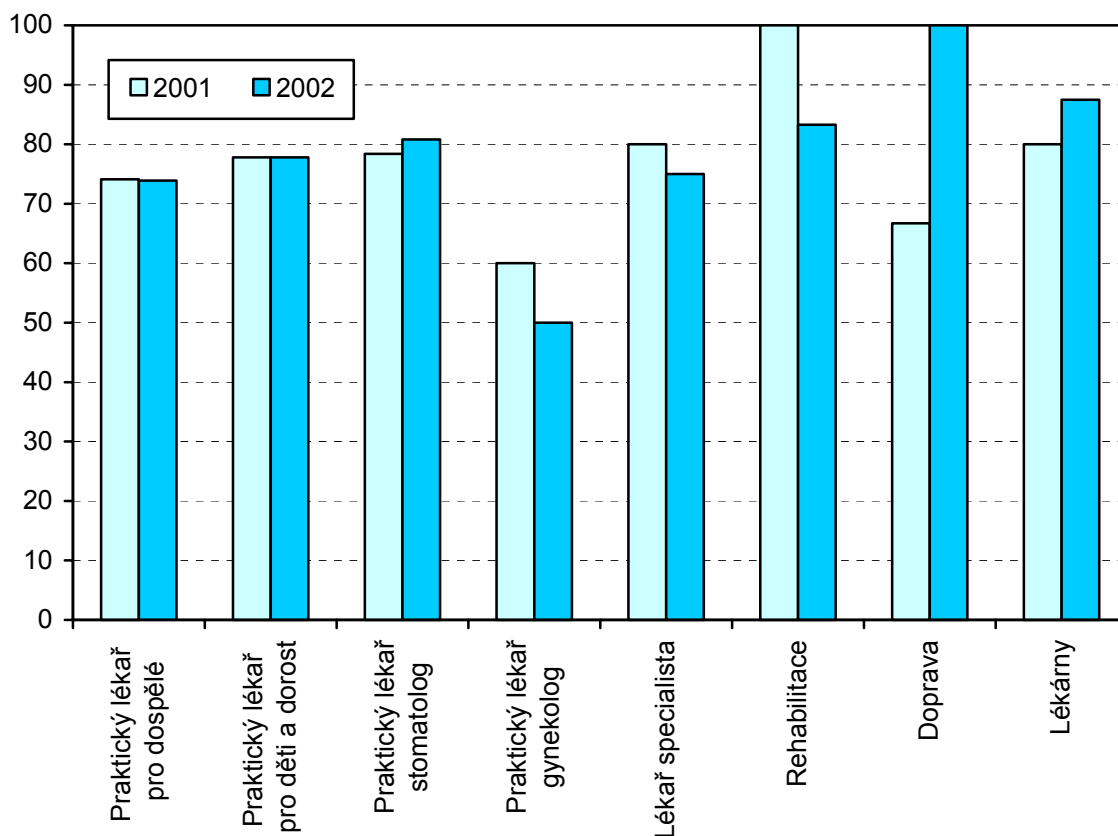
- Samostatné ordinace praktického lékaře pro dospělé
- Samostatné ordinace praktického lékaře pro děti a dorost
- Samostatné ordinace praktického lékaře stomatologa
- Samostatné ordinace praktického lékaře gynekologa
- Samostatné ordinace lékaře specialisty - pouze vybraná oddělení: interní, nervová, psychiatrická, chirurgická, ortopedická, ušní-nosní-krční, oční, kožní, radiodiagnostická a rehabilitační (dále Lékař specialista)
- Samostatná zařízení středoškolského odborného pracovníka – rehabilitační (dále Rehabilitace)
- Lékárny
- Zařízení pro dopravu raněných, nemocných a rodiček (dále Doprava)

Z celkového počtu 133 vybraných zdravotnických zařízení v Jihomoravském kraji v roce 2002 odevzdalo výkaz ke zpracování 100 subjektů (75,2 %). V roce 2001 bylo z celkového počtu 134 vybraných zdravotnických zařízení odevzdáno ke zpracování 102 subjektů (76,1 %).

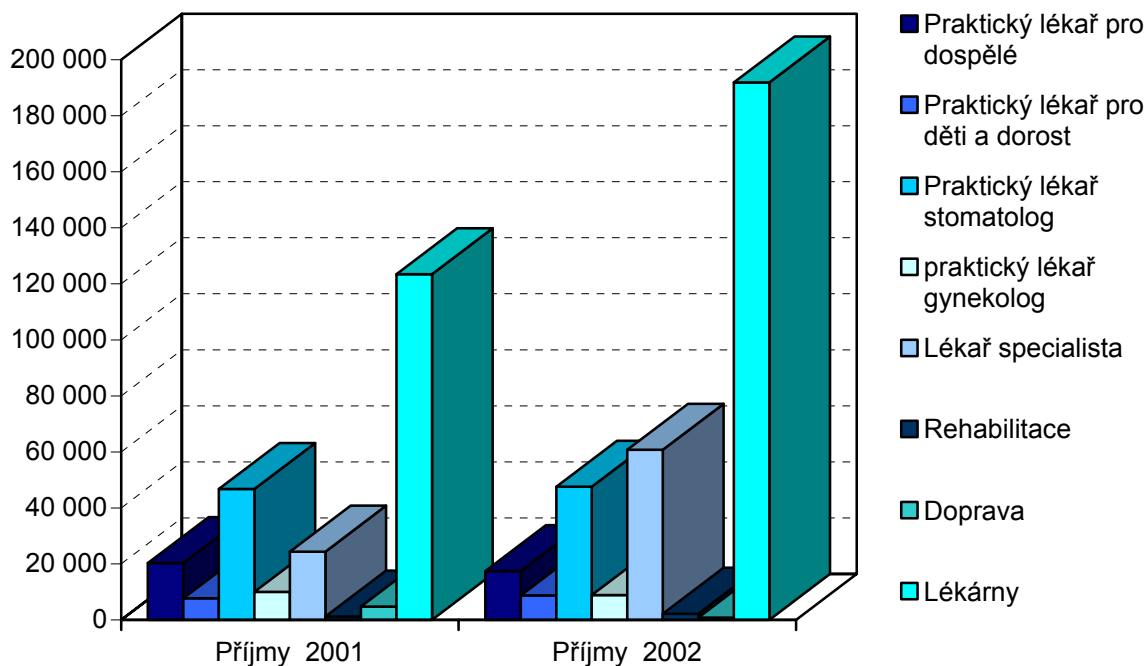
Počet vybraných druhů zdravotnických zařízení a počet zpracovaných zpravodajských jednotek v Jihomoravském kraji v roce 2001 a 2002

Druh zdravotnického zařízení	Celkový počet vybraných zpravodajských jednotek		Počet zpracovaných zpravodajských jednotek		% zpracovaných z celkového počtu vybraných zpravodajských jednotek	
	2001	2002	2001	2002	2001	2002
Praktický lékař pro dospělé	27	23	20	17	74,1	73,9
Praktický lékař pro děti a dorost	9	9	7	7	77,8	77,8
Praktický lékař stomatolog	37	26	29	21	78,4	80,8
Praktický lékař gynekolog	15	12	9	6	60,0	50,0
Lékař specialista	30	48	24	36	80,0	75,0
Rehabilitace	3	6	3	5	100,0	83,3
Doprava	3	1	2	1	66,7	100,0
Lékárny	10	8	8	7	80,0	87,5
Jihomoravský kraj	134	133	102	100	76,1	75,2

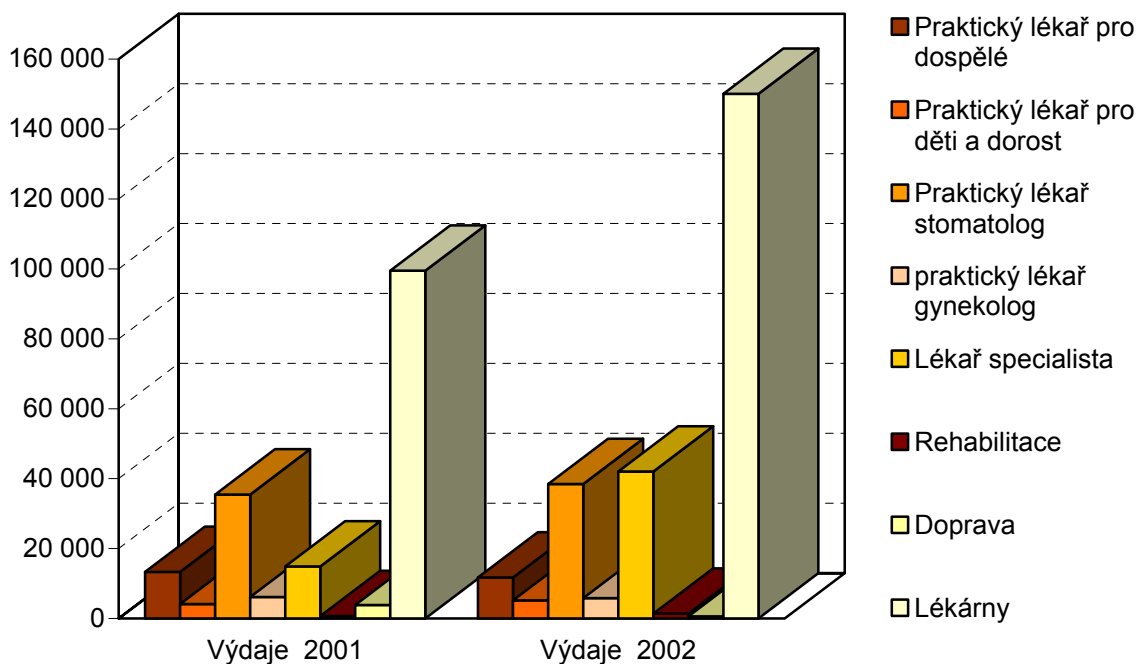
Procento zpracovaných z celkového počtu vybraných zpravodajských jednotek



Porovnání příjmů za rok 2001 a 2002



Porovnání výdajů za rok 2001 a 2002



Přehled výdajů a příjmů vybraných zdravotnických zařízení v roce 2002 a v roce 2001 s uvedením průměrné sumy na jednu zpravodajskou jednotku

Druh zdravotnického zařízení	Výdaje (v tis. Kč)		Příjmy (v tis. Kč)	
	celkem	průměr na jednu zpravodajskou jednotku	celkem	průměr na jednu zpravodajskou jednotku
	rok 2002			
Praktický lékař pro dospělé	11 712	689	17 471	1 028
Praktický lékař pro děti a dorost	5 182	740	8 789	1 256
Praktický lékař stomatolog	38 447	1 831	47 566	2 265
Praktický lékař gynekolog	5 826	971	8 869	1 478
Lékař specialista	42 039	1 168	60 763	1 688
Rehabilitace	1 368	274	2 226	445
Doprava	604	604	847	847
Lékárny	150 082	21 440	191 871	27 410
Jihomoravský kraj	255 260	2 553	338 402	3 384
	rok 2001			
Praktický lékař pro dospělé	13 331	667	20 312	1 016
Praktický lékař pro děti a dorost	4 109	587	7 746	1 107
Praktický lékař stomatolog	35 452	1 222	46 751	1 612
Praktický lékař gynekolog	6 131	681	10 010	1 112
Lékař specialista	14 883	620	24 391	1 016
Rehabilitace	689	230	1 231	410
Doprava	3 861	1 930	4 776	2 388
Lékárny	99 471	12 434	123 389	15 424
Jihomoravský kraj	177 927	1 744	238 606	2 339

Přestože bylo v roce 2002 zpracováno méně zpravodajských jednotek než v roce 2001, došlo k nárůstu výdajů proti roku 2001 o 43,5 % a příjmů o 41,8 %.

Nejvyšší nárůst průměrných výdajů na jednu zpravodajskou jednotku proti roku 2001 vykázaly ordinace lékařů specialistů (188 %), lékárny (172 %) a ordinace praktických lékařů stomatologů (150 %). Nejvyšší nárůst průměrných příjmů na jednu zpravodajskou jednotku byl u lékáren (178 %), u ordinací lékařů specialistů (166 %) a u ordinací praktických lékařů stomatologů (140 %). Pokles průměrných výdajů a příjmů na jednu zpravodajskou jednotku se projevil u dopravy, výdaje se snížily na 31 % a příjmy na 35 %.

Skladba jednotlivých položek výdajů

Přehled položek výdajů	Celkem (v tis. Kč)		Index v % 2002/2001	Průměr na jednu zpravodajskou jednotku (v tis. Kč)	
	2001	2002		2001	2002
Materiál	96 900	124 934	128,9	950	1 249
Mzdové prostředky	14 019	22 460	160,2	137	225
Pojistné (zdrav., sociál., důchod.)	12 430	17 388	139,9	122	174
Provozní režie	41 567	46 595	112,1	408	466
Ostatní výdaje	4 631	31 570	681,7	45	316
Uzávěrková úprava výdajů	8 380	12 313	146,9	82	123
Výdaje úhrnem	177 927	255 260	143,5	1 744	2 553

Primárními položkami ve výdajích úhrnem u vybraných zdravotnických zařízení Jihomoravského kraje jsou:

- výdaje za materiál 48,9 % (v roce 2001 54,5 %)
- provozní režie 18,3 % (v roce 2001 23,4 %)
- ostatní výdaje 12,4 % (v roce 2001 2,6 %)

Nejvyšší nárůst 581,7 % vykazují ostatní výdaje, kde se promítá vykazování výdajů za zakoupené zboží za účelem dalšího prodeje (lékárny). V roce 2002 vykazují všechny výdajové položky velký nárůst. Důvodem je celoplošné zvyšování cen.

Příjmy zahrnované do základu daně a přehled průměrného příjmu na jednu zpravodajskou jednotku

Přehled příjmových položek	Celkem (v tis. Kč)		Index v % 2002/2001	Průměr na jednu zpravodajskou jednotku (v tis. Kč)	
	2001	2002		2001	2002
Příjmy na účtu v peněž. ústavu	182 399	274 977	150,8	1 788	2 750
z toho od zdrav. pojišťoven	167 105	233 100	139,5	1 638	2 331
Příjmy v hotovosti	56 207	63 425	112,8	551	634
z toho za zdravotní péči	45 643	30 426	66,7	447	304
Příjmy úhrnem	238 606	338 402	141,8	2 339	3 384

Nejvyšší podíl (81,3 %) mají příjmy na účtu v peněžním ústavu, z toho příjmy od zdravotních pojišťoven tvoří 84,8%. Příjmy v hotovosti se podílí na celkových příjmech 18,7 %, z nich příjmy na zdravotní péči dosahují 48 %. Oproti roku 2001 se příjmy na účtu v peněžním ústavu zvýšily o 50,8 % a příjmy v hotovosti za zdravotní péči se snížily o 33,3 %. Průměrný příjem na jednu zpravodajskou jednotku představuje nárůst na 144,7 %.

Doplňující údaje

Přehled doplňujících údajů k 31.12.	Celkem v tis. Kč		Index v %
	2001	2002	2002/2001
Výše nesplaceného bankovního úvěru, půjček	7 171	15 631	218,0
Odpisy celkem v tis. Kč	3 752	7 118	189,7
Závazky celkem z obchodního styku v tis. Kč	17 125	15 812	92,3
Pohledávky celkem z obchodního styku v tis. Kč	20 395	17 675	86,7
z toho vůči zdravotním pojišťovnám	19 700	15 712	79,8
z toho vůči zdravotním pojišťovnám po lhůtě splatnosti	2 591	4 913	189,6

Přehled doplňujících údajů k 31.12.	Rok		Index v %
	2001	2002	2002/2001
Průměrný evidenční počet zaměstnanců (přepočtený)	126,72	157,71	124,5
z toho průměr na jednu zpravodajskou jednotku	1,24	1,58	127,4

Úvěrové zatížení zdravotnických zařízení v roce 2002 má vzrůstající tendenci. Oproti roku 2001 dochází k navýšení o 118 %. Rovněž pohledávky vůči zdravotním pojišťovnám po lhůtě splatnosti vykazují 89,6 % nárůst. K poklesu došlo u závazků z obchodního styku o 7,7 %, u pohledávek z obchodního styku o 13,3 % a u pohledávek vůči zdravotním pojišťovnám po lhůtě splatnosti o 20,2 %. Stejně jako v roce 2001 dochází k převyšování objemu pohledávek nad objemem závazků k 31.12.2002, a to o 1 863 tisíc Kč.

Průměrný evidenční počet zaměstnanců ze 100 zpracovaných zpravodajských jednotek činí 157,71 zaměstnance (navýšení oproti roku 2001 o 24,5 %), to je na jednu zpravodajskou jednotku průměr 1,58 zaměstnanců (nárůst oproti roku 2001 o 27,4 %).

Vypracovala: Renata Dobešová