



Informace ze zdravotnictví Jihomoravského kraje

Ústavu zdravotnických informací a statistiky
České republiky

Brno
23. 9. 2010

7

Hospitalizovaní se základní diagnózou I20–I25 – ischemické nemoci srdeční – s trvalým bydlištěm v Jihomoravském kraji v roce 2009

*Inpatients with Diagnoses I20–I25 – Ischemic Heart Diseases - Inhabitants in the
Jihomoravsky Region in 2009*

Souhrn

V roce 2009 bylo hospitalizováno celkem 7 337 případů se základní diagnózou I20-I25 ischemické nemoci srdeční obyvatel s trvalým bydlištěm v Jihomoravském kraji v lůžkových zařízeních kdekoliv v ČR; o 3 % méně než v roce 2008.

Summary

Altogether there were 7 337 cases of hospitalizations with the main diagnoses I20-I25 ischemic heart diseases Inhabitants in the Jihomoravsky region in 2009 in the bed establishment anywhere in Czech Republik; decreased about 3 % since year 2008.

Ischemické nemoci srdeční zahrnují skupinu chorob způsobených nedostatečným prokrvením části srdečního svalu v důsledku nevratného zúžení některých úseků koronárních (věnčitých) tepen vyživujících srdeční sval. Zhoršené zásobení srdečního svalu krví působí nemocnému bolesti na hrudi (angina pectoris). Život nemocného je ohrožen akutním uzávěrem zúženého úseku, který způsobí odumření části srdeční svaloviny (infarkt myokardu). Téměř vždy je příčinou ateroskleróza neboli kornatění koronárních tepen. Princip vzniku aterosklerózy spočívá v poškození cév ukládáním tukových látek do jejich stěny. Nejčastější příčinou těchto změn je zvýšená hladina cholesterolu v důsledku jeho nadbytečné konzumace v potravě. Ischemické nemoci srdeční byly v roce 2009 prvotní příčinou smrti u 27,2 % zemřelých žen a u 22,1 % zemřelých mužů s trvalým bydlištěm v Jihomoravském kraji (ČR 25,6 % žen a 22,4 % mužů). Mezi ischemické nemoci srdeční (I20–I25) patří angina pectoris I20, akutní infarkt myokardu I21, pokračující infarkt myokardu I22, některé komplikace následující akutní infarkt myokardu I23, jiné akutní ischemické nemoci srdeční I24 a chronické ischemické nemoci srdeční I25.

Údaje byly čerpány z Národního registru hospitalizovaných, jehož podkladem je povinné hlášení za každou ukončenou hospitalizaci pacienta na jednom lůžkovém oddělení zdravotnického zařízení ústavní péče (netýká se lázeňských léčeben a ozdraven) bez ohledu na způsob přijetí a ukončení propuštěním nebo úmrtím, přeložením na jiné oddělení téhož zařízení nebo do jiného lůžkového zařízení. Jeden pacient může být během sledovaného období hospitalizován vícekrát a tím se počet hospitalizovaných a hospitalizací liší. Jednotkou sledování v tomto sdělení je jeden případ hospitalizace, kdekoli v ČR, pacienta s trvalým bydlištěm v Jihomoravském kraji s diagnózou I20-I25 (podle MKN-10 Mezinárodní statistická klasifikace nemocí a přidružených zdravotních problémů – desátá revize). Zdrojem počtu obyvatel a zemřelých je ČSÚ.

V roce 2009 bylo realizováno 7 337 hospitalizací obyvatel s trvalým bydlištěm v kraji se základní diagnózou ischemické nemoci srdeční I20–I25, 4 177 mužů a 3 160 žen. Proti roku 2008 poklesl počet hospitalizací o více než 3 %. Téměř 54 % hospitalizací bylo s diagnózou I25 chronická ischemická choroba srdeční, 35 % s diagnózou I21 akutní infarkt myokardu, 10 % s diagnózou I20 angina pectoris, zbylé jedno procento připadlo na ostatní ze sledovaných diagnóz – I22 pokračující infarkt myokardu, I23 některé komplikace následující akutní infarkt myokardu a I24 jiné akutní ischemické nemoci srdeční (str. 3–4). V přepočtu na 10 tisíc obyvatel vychází v kraji 63,8 hospitalizací s diagnózou I20–I25, nejvíce 136,5 hospitalizací měli obyvatelé obce s rozšířenou působností (dále ORP) Boskovice, nejméně 44,2 ORP Židlochovice (str. 5–6). Nejčastěji byli hospitalizováni muži ve věku 75–79 let a ženy ve věku 80–84 let, v přepočtu na 10 tisíc obyvatel podle věku připadlo nejvíce hospitalizací na věkovou skupinu u mužů 90 a více let a u žen 85–89 let (str. 7–17).

Pacienti byli nejčastěji hospitalizováni v okrese bydliště, nejvíce pacientů z Brna 95,5 % a z okresu Hodonín 70 % využilo některé z lůžkových zařízení v okrese svého bydliště. Naopak obyvatelé okresu Brno-venkov byli nejčastěji hospitalizováni v Brně. Mimo kraj bydliště byla uskutečněna necelá tři procenta hospitalizací. Převážná většina hospitalizací se uskutečnila v nemocnicích (53 %) a ve fakultních nemocnicích (43 %), zbylá čtyři procenta pak v nemocnicích následné péče, léčebnách pro dlouhodobě nemocné, léčebnách TRN a hospicích, všechna zařízení kdekoli v ČR (str. 18).

Průměrná ošetrovací doba hospitalizací dosáhla 8,6 dne, 7,1 muži a 10,7 ženy. Nejdelší hospitalizaci vykazovala diagnóza I25 chronická ischemická nemoc srdeční 10,4 dne, 8,2 muži a 13,1 ženy (str. 19).

Průměrný věk hospitalizovaných mužů činil 68,2 let a žen 75,6 let (str. 21). Ve věku do 39 let se uskutečnila hospitalizace v 35 případech u mužů a v 8 případech u žen, šlo převážně o diagnózy I21 a I25.

Více než polovina pacientů žije v manželství, třetina je ovdovělá, většina nemá pracovní poměr, protože jsou v důchodovém věku. Opakovaně bylo pro stejnou diagnózu vykázáno 52 % hospitalizací, 38 % případů bylo se základní diagnózou poprvé v životě, u 10 % nebylo zjištěno, zda se již někdy hospitalizace ze stejných důvodů uskutečnila (str. 23).

Téměř tři čtvrtiny pacientů byly po hospitalizaci propuštěny domů, 14 % bylo přeloženo do jiného lůžkového zařízení akutní péče a 6,7 % zemřelo (str. 24). Ze 490 úmrtí bylo 236 mužů a 254 žen. Průměrný věk zemřelých mužů dosáhl 77,3 a u žen 82,6 let (str. 27–29). Nejčastější prvotní příčinou úmrtí byly diagnózy I25 (34 %), I21 (25 %) a I70 (17 %).

Po propuštění z lůžkového zařízení byla u 63 % hospitalizací nutná trvalá ambulantní péče, u 20 % ústavní péče a pouze 5 % nepotřebovalo žádnou péči (str. 30).

Závěr: Typickým pacientem s některou z forem ischemické nemoci srdeční je ženatý muž ve věku 75–79 let a ovdovělá žena ve věku 80–84 let, nepracující nebo důchodce, hospitalizovaný v nemocnici v okrese bydliště pro základní diagnózu I20–I25 poprvé v životě s potřebou trvalé ambulantní péče po propuštění.

Zpracovala:
MUDr. Jaroslava Pazourková
Regionální pracoviště Brno

Počet hospitalizací s diagnózami I20–I25 podle trvalého bydliště v okresech a v ORP podle pohlaví

1/2

Území	Počet hospitalizací podle diagnóz											
	I20			I21			I22			I23		
	muži	ženy	celkem	muži	ženy	celkem	muži	ženy	celkem	muži	ženy	celkem
	Okres											
Blansko	46	21	67	206	134	340	4	3	7	-	-	-
Brno-město	168	77	245	366	242	608	9	9	18	-	3	3
Brno-venkov	100	66	166	231	173	404	9	5	14	-	-	-
Břeclav	36	46	82	175	91	266	7	8	15	-	-	-
Hodonín	45	31	76	209	143	352	2	2	4	1	-	1
Vyškov	16	20	36	117	93	210	22	17	39	-	-	-
Znojmo	25	17	42	233	152	385	-	1	1	-	-	-
Jihomoravský kraj	436	278	714	1 537	1 028	2 565	53	45	98	1	3	4
	Správní obvod obce s rozšířenou působností (ORP)											
Blansko	21	9	30	101	65	166	2	-	2	-	-	-
Boskovice	25	12	37	105	69	174	2	3	5	-	-	-
Brno	168	77	245	366	242	608	9	9	18	-	3	3
Břeclav	21	25	46	94	44	138	2	4	6	-	-	-
Bučovice	3	4	7	14	9	23	5	2	7	-	-	-
Hodonín	21	15	36	75	44	119	1	-	1	1	-	1
Hustopeče	9	13	22	59	32	91	2	3	5	-	-	-
Ivančice	6	4	10	59	41	100	2	-	2	-	-	-
Kuřim	24	11	35	28	11	39	-	1	1	-	-	-
Kyjov	12	10	22	85	57	142	-	-	-	-	-	-
Mikulov	6	8	14	22	15	37	3	1	4	-	-	-
Moravský Krumlov	9	3	12	39	29	68	-	1	1	-	-	-
Pohořelice	3	2	5	16	10	26	-	-	-	-	-	-
Rosice	12	5	17	27	30	57	-	1	1	-	-	-
Slavkov u Brna	5	6	11	21	17	38	4	2	6	-	-	-
Šlapanice	12	9	21	56	41	97	2	2	4	-	-	-
Tišnov	38	31	69	30	16	46	4	-	4	-	-	-
Veselí n. Moravou	12	6	18	49	42	91	1	2	3	-	-	-
Vyškov	8	10	18	82	67	149	13	13	26	-	-	-
Znojmo	16	14	30	194	123	317	-	-	-	-	-	-
Židlochovice	5	4	9	15	24	39	1	1	2	-	-	-

**Počet hospitalizací s diagnózami I20–I25 podle trvalého bydliště v okresech
a v ORP podle pohlaví**

2/2

Území	Počet hospitalizací podle diagnóz								
	I24			I25			Celkem I20–I25		
	muži	ženy	celkem	muži	ženy	celkem	muži	ženy	celkem
	Okres								
Blansko	2	-	2	322	368	690	580	526	1 106
Brno-město	9	8	17	691	547	1 238	1 243	886	2 129
Brno-venkov	-	1	1	312	280	592	652	525	1 177
Břeclav	2	-	2	150	148	298	370	293	663
Hodonín	5	2	7	226	121	347	488	299	787
Vyškov	-	-	-	171	159	330	326	289	615
Znojmo	3	-	3	257	172	429	518	342	860
Jihomoravský kraj	21	11	32	2 129	1 795	3 924	4 177	3 160	7 337
	Správní obvod obce s rozšířenou působností (ORP)								
Blansko	-	-	-	97	117	214	221	191	412
Boskovice	2	-	2	225	251	476	359	335	694
Brno	9	8	17	691	547	1 238	1 243	886	2 129
Břeclav	1	-	1	88	69	157	206	142	348
Bučovice	-	-	-	32	23	55	54	38	92
Hodonín	1	1	2	96	37	133	195	97	292
Hustopeče	1	-	1	46	51	97	117	99	216
Ivančice	-	-	-	51	43	94	118	88	206
Kuřim	-	-	-	41	24	65	93	47	140
Kyjov	1	1	2	76	60	136	174	128	302
Mikulov	-	-	-	16	28	44	47	52	99
Moravský Krumlov	-	-	-	49	20	69	97	53	150
Pohořelice	-	1	1	21	17	38	40	30	70
Rosice	-	-	-	28	37	65	67	73	140
Slavkov u Brna	-	-	-	38	42	80	68	67	135
Šlapanice	-	-	-	79	74	153	149	126	275
Tišnov	-	-	-	52	45	97	124	92	216
Veselí n. Moravou	3	-	3	54	24	78	119	74	193
Vyškov	-	-	-	101	94	195	204	184	388
Znojmo	3	-	3	208	152	360	421	289	710
Židlochovice	-	-	-	40	40	80	61	69	130

**Počet hospitalizací s diagnózami I20–I25 podle trvalého bydliště v okresech
a v ORP podle pohlaví na 10 tisíc obyvatel**

1/2

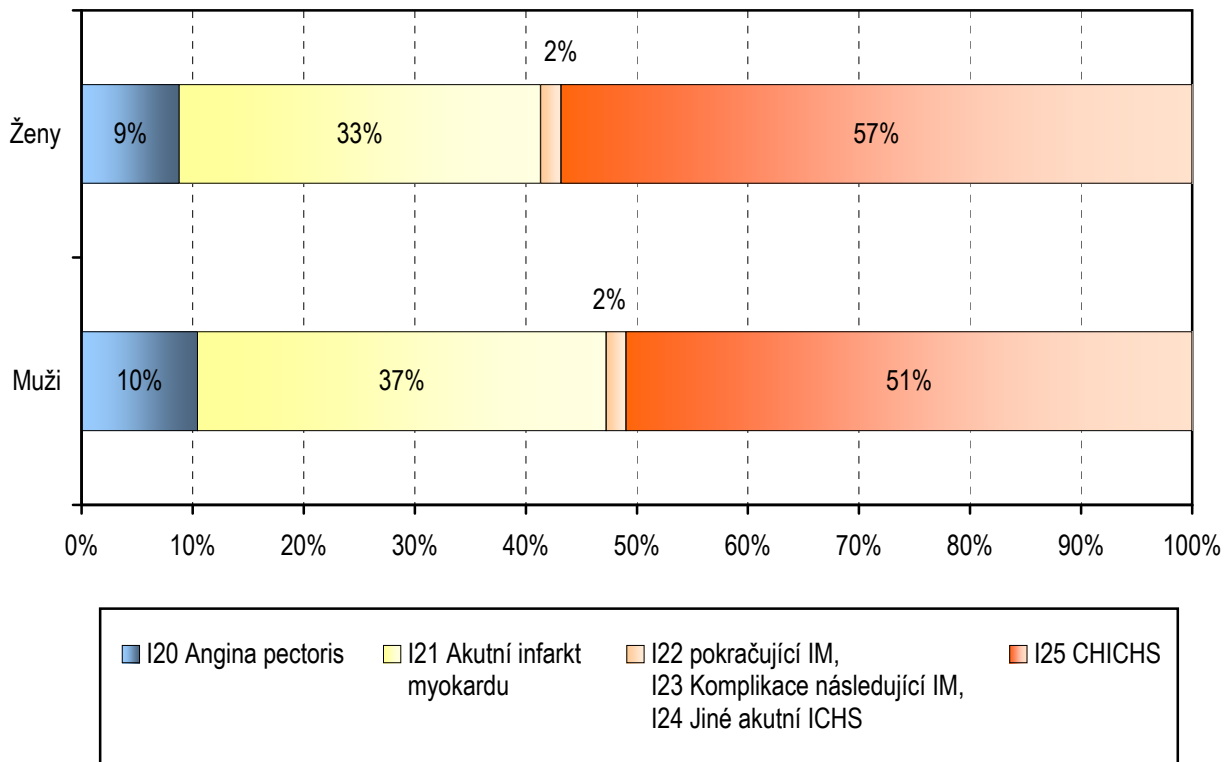
Území	Počet hospitalizací podle diagnóz na 10 tisíc obyvatel											
	I20			I21			I22			I23		
	muži	ženy	celkem	muži	ženy	celkem	muži	ženy	celkem	muži	ženy	celkem
	Okres											
Blansko	8,8	3,9	6,3	39,4	24,8	31,9	0,8	0,6	0,7	-	-	-
Brno-město	9,4	4,0	6,6	20,5	12,5	16,4	0,5	0,5	0,5	-	0,2	0,1
Brno-venkov	10,2	6,5	8,3	23,5	17,1	20,2	0,9	0,5	0,7	-	-	-
Břeclav	6,5	7,9	7,2	31,6	15,6	23,4	1,3	1,4	1,3	-	-	-
Hodonín	5,8	3,9	4,8	27,1	17,9	22,4	0,3	0,3	0,3	0,1	-	0,1
Vyškov	3,7	4,5	4,1	26,8	20,8	23,8	5,0	3,8	4,4	-	-	-
Znojmo	4,5	2,9	3,7	41,7	26,4	33,9	-	0,2	0,1	-	-	-
Jihomoravský kraj	7,8	4,7	6,2	27,4	17,5	22,3	0,9	0,8	0,9	0,0	0,1	0,0
	Správní obvod obce s rozšířenou působností (ORP)											
Blansko	7,7	3,2	5,4	37,0	22,9	29,8	0,7	-	0,4	-	-	-
Boskovice	10,0	4,7	7,3	41,9	26,8	34,2	0,8	1,2	1,0	-	-	-
Brno	9,4	4,0	6,6	20,5	12,5	16,4	0,5	0,5	0,5	-	0,2	0,1
Břeclav	7,3	8,3	7,8	32,9	14,5	23,4	0,7	1,3	1,0	-	-	-
Bučovice	3,8	5,1	4,4	17,7	11,4	14,6	6,3	2,5	4,4	-	-	-
Hodonín	6,9	4,8	5,8	24,8	14,0	19,3	0,3	-	0,2	0,3	-	0,2
Hustopeče	5,2	7,3	6,3	34,2	17,9	25,9	1,2	1,7	1,4	-	-	-
Ivančice	5,1	3,3	4,2	50,5	33,8	42,0	1,7	-	0,8	-	-	-
Kuřim	23,2	10,3	16,6	27,1	10,3	18,5	-	0,9	0,5	-	-	-
Kyjov	4,3	3,5	3,9	30,7	20,0	25,3	-	-	-	-	-	-
Mikulov	6,3	7,9	7,1	23,0	14,9	18,8	3,1	1,0	2,0	-	-	-
Moravský Krumlov	8,1	2,7	5,4	35,2	25,8	30,5	-	0,9	0,4	-	-	-
Pohořelice	4,7	3,1	3,9	24,9	15,6	20,2	-	-	-	-	-	-
Rosice	10,2	4,0	7,0	22,9	24,2	23,5	-	0,8	0,4	-	-	-
Slavkov u Brna	4,8	5,6	5,2	20,0	15,8	17,9	3,8	1,9	2,8	-	-	-
Šlapanice	4,1	3,0	3,5	19,0	13,6	16,2	0,7	0,7	0,7	-	-	-
Tišnov	26,8	21,3	24,0	21,2	11,0	16,0	2,8	-	1,4	-	-	-
Veselí n. Moravou	6,2	3,0	4,6	25,4	20,9	23,1	0,5	1,0	0,8	-	-	-
Vyškov	3,2	3,8	3,5	32,5	25,6	29,0	5,1	5,0	5,1	-	-	-
Znojmo	3,6	3,0	3,3	43,3	26,5	34,8	-	-	-	-	-	-
Židlochovice	3,4	2,7	3,1	10,3	16,2	13,3	0,7	0,7	0,7	-	-	-

**Počet hospitalizací s diagnózami I20–I25 podle trvalého bydliště v okresech
a v ORP podle pohlaví na 10 tisíc obyvatel**

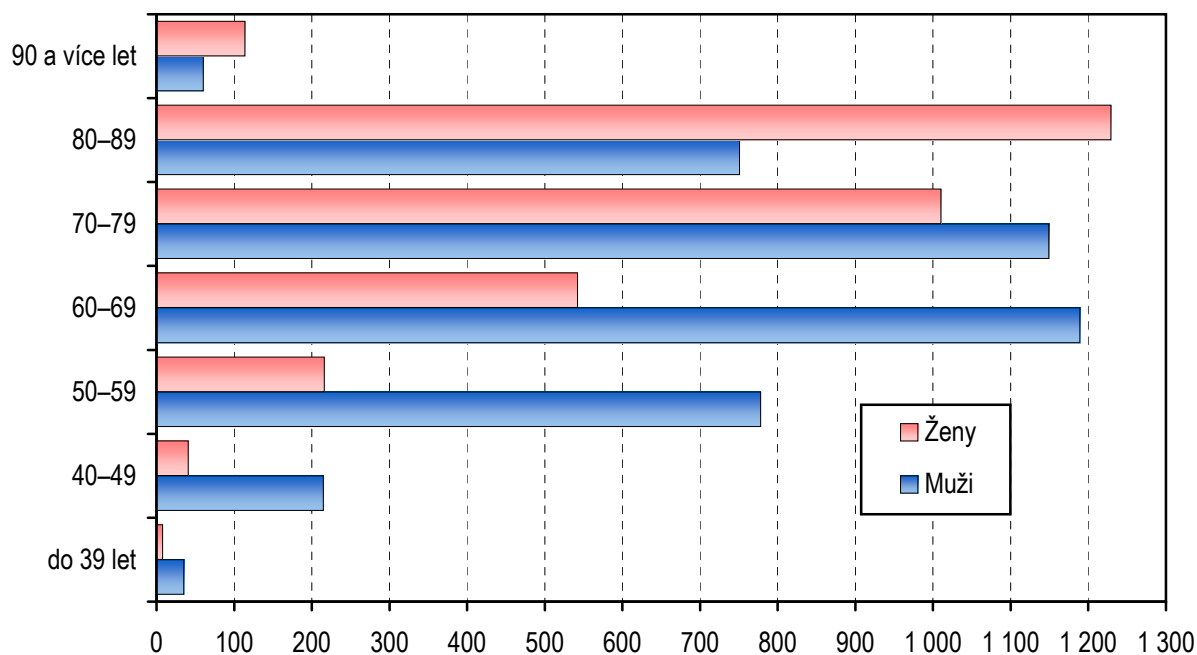
2/2

Území	Počet hospitalizací podle diagnóz na 10 tisíc obyvatel								
	I24			I25			Celkem I20–I25		
	muži	ženy	celkem	muži	ženy	celkem	muži	ženy	celkem
	Okres								
Blansko	0,4	-	0,2	61,6	68,0	64,8	110,9	97,2	103,9
Brno-město	0,5	0,4	0,5	38,7	28,4	33,3	69,7	45,9	57,3
Brno-venkov	-	0,1	0,1	31,7	27,7	29,6	66,2	51,9	58,9
Břeclav	0,4	-	0,2	27,1	25,4	26,2	66,8	50,3	58,4
Hodonín	0,6	0,3	0,4	29,3	15,1	22,1	63,3	37,4	50,1
Vyškov	-	-	-	39,2	35,5	37,3	74,8	64,5	69,6
Znojmo	0,5	-	0,3	46,0	29,8	37,8	92,8	59,3	75,8
Jihomoravský kraj	0,4	0,2	0,3	37,9	30,5	34,1	74,4	53,7	63,8
	Správní obvod obce s rozšířenou působností (ORP)								
Blansko	-	-	-	35,6	41,3	38,5	81,0	67,4	74,1
Boskovice	0,8	-	0,4	89,8	97,4	93,6	143,2	130,0	136,5
Brno	0,5	0,4	0,5	38,7	28,4	33,3	69,7	45,9	57,3
Břeclav	0,3	-	0,2	30,8	22,8	26,7	72,0	46,9	59,1
Bučovice	-	-	-	40,5	29,1	34,8	68,4	48,1	58,2
Hodonín	0,3	0,3	0,3	31,8	11,8	21,6	64,5	30,9	47,4
Hustopeče	0,6	-	0,3	26,6	28,6	27,6	67,7	55,5	61,5
Ivančice	-	-	-	43,6	35,5	39,5	100,9	72,6	86,5
Kuřim	-	-	-	39,7	22,4	30,9	90,0	43,8	66,5
Kyjov	0,4	0,4	0,4	27,5	21,1	24,2	62,9	45,0	53,8
Mikulov	-	-	-	16,7	27,8	22,4	49,1	51,6	50,4
Moravský Krumlov	-	-	-	44,3	17,8	30,9	87,6	47,1	67,2
Pohořelice	-	1,6	0,8	32,7	26,4	29,6	62,3	46,7	54,5
Rosice	-	-	-	23,7	29,9	26,9	56,7	58,9	57,8
Slavkov u Brna	-	-	-	36,3	39,0	37,7	64,9	62,3	63,6
Šlapanice	-	-	-	26,8	24,5	25,6	50,5	41,7	46,0
Tišnov	-	-	-	36,7	31,0	33,8	87,6	63,3	75,3
Veselí n. Moravou	1,6	-	0,8	28,0	12,0	19,8	61,7	36,9	49,0
Vyškov	-	-	-	40,0	36,0	37,9	80,8	70,4	75,5
Znojmo	0,7	-	0,3	46,4	32,8	39,5	93,9	62,3	77,8
Židlochovice	-	-	-	27,5	26,9	27,2	41,9	46,4	44,2

Podíl počtu hospitalizací se základní diagnózou I20–I25 podle pohlaví



Počet hospitalizací se základní diagnózou I20–I25 podle věkových skupin a pohlaví



Počet hospitalizací s diagnózami I20–I25 celkem podle trvalého bydliště v okresech a v ORP podle věkových skupin a pohlaví

1/2

Území	Počet hospitalizací ve věkových skupinách													
	do 29 let		30–34		35–39		40–44		45–49		50–54		55–59	
	muži	ženy	muži	ženy	muži	ženy	muži	ženy	muži	ženy	muži	ženy	muži	ženy
	Okres													
Blansko	-	1	-	-	3	-	10	-	24	2	42	9	64	28
Brno-město	3	-	1	2	11	1	22	5	40	9	77	14	125	40
Brno-venkov	-	-	1	-	1	1	9	1	18	6	53	12	74	19
Břeclav	-	-	-	-	1	-	7	-	16	1	36	13	59	24
Hodonín	-	1	1	-	3	1	20	2	17	4	27	8	73	16
Vyškov	1	-	1	-	4	1	4	1	11	3	18	4	34	11
Znojmo	-	-	2	-	2	-	4	5	13	2	40	5	56	13
Jihomoravský kraj	4	2	6	2	25	4	76	14	139	27	293	65	485	151
	Správní obvod obce s rozšířenou působností (ORP)													
Blansko	-	-	-	-	1	-	5	-	9	-	16	1	31	18
Boskovice	-	1	-	-	2	-	5	-	15	2	26	8	33	10
Brno	3	-	1	2	11	1	22	5	40	9	77	14	125	40
Břeclav	-	-	-	-	1	-	7	-	3	1	17	5	34	13
Bučovice	-	-	-	-	-	-	-	-	3	-	4	2	5	2
Hodonín	-	1	1	-	1	-	11	2	8	-	14	5	26	5
Hustopeče	-	-	-	-	-	-	-	-	8	-	17	3	16	6
Ivančice	-	-	-	-	-	-	1	-	2	5	3	4	11	1
Kuřim	-	-	-	-	-	-	5	-	6	-	12	1	4	4
Kyjov	-	-	-	-	1	1	6	-	2	4	5	1	25	4
Mikulov	-	-	-	-	-	-	-	-	5	-	2	5	9	5
Moravský Krumlov	-	-	-	-	-	-	1	2	5	-	5	-	14	2
Pohořelice	-	-	1	-	-	-	-	-	1	-	4	2	8	5
Rosice	-	-	-	-	-	-	-	-	-	-	6	1	10	2
Slavkov u Brna	-	-	1	-	3	-	-	-	4	1	1	-	9	3
Šlapanice	-	-	-	-	-	1	3	-	2	1	10	2	11	2
Tišnov	-	-	-	-	-	-	-	1	5	-	11	-	17	3
Veselí n. Moravou	-	-	-	-	2	-	3	-	7	-	8	2	22	7
Vyškov	1	-	-	-	1	1	4	1	4	2	13	2	20	6
Znojmo	-	-	2	-	2	-	3	3	8	2	35	5	42	11
Židlochovice	-	-	-	-	1	-	-	-	2	-	7	2	13	2

Počet hospitalizací s diagnózami I20–I25 celkem podle trvalého bydliště v okresech a v ORP podle věkových skupin a pohlaví

2/2

Území	Počet hospitalizací ve věkových skupinách													
	60–64		65–69		70–74		75–79		80–84		85–89		90+	
	muži	ženy	muži	ženy	muži	ženy	muži	ženy	muži	ženy	muži	ženy	muži	ženy
	Okres													
Blansko	90	27	63	57	82	72	95	94	69	130	32	81	6	25
Brno-město	165	54	181	96	154	110	173	156	169	216	100	137	22	46
Brno-venkov	90	42	82	51	99	69	97	89	73	121	44	102	11	12
Břeclav	50	19	49	28	49	30	42	65	38	73	21	31	2	9
Hodonín	80	22	84	41	53	49	65	58	38	53	24	40	3	4
Vyškov	47	23	51	30	40	41	60	64	38	67	12	36	5	8
Znojmo	80	21	77	31	63	44	77	69	59	78	34	64	11	10
Jihomoravský kraj	602	208	587	334	540	415	609	595	484	738	267	491	60	114
	Správní obvod obce s rozšířenou působností (ORP)													
Blansko	30	4	16	15	30	25	36	34	31	56	14	28	2	10
Boskovice	60	23	47	42	52	47	59	60	38	74	18	53	4	15
Brno	165	54	181	96	154	110	173	156	169	216	100	137	22	46
Břeclav	32	9	21	13	32	15	22	30	23	34	14	17	-	5
Bučovice	9	2	8	3	4	9	14	9	5	9	2	1	-	1
Hodonín	33	9	37	8	25	21	17	19	12	14	7	12	3	1
Hustopeče	14	7	16	10	12	10	16	25	11	30	5	6	2	2
Ivančice	12	4	10	8	30	6	20	13	18	23	7	24	4	-
Kuřim	9	4	16	6	9	9	16	4	13	13	2	6	1	-
Kyjov	34	6	29	25	17	16	32	27	13	23	11	20	-	1
Mikulov	4	3	12	5	5	5	4	10	4	9	2	8	-	2
Moravský Krumlov	19	-	14	6	12	5	17	11	5	16	4	9	1	2
Pohořelice	4	2	2	4	2	4	12	2	1	5	5	6	-	-
Rosice	8	6	9	10	10	7	8	10	7	21	7	13	2	3
Slavkov u Brna	10	6	13	4	3	8	14	19	7	18	1	4	2	4
Šlapanice	33	13	21	12	19	14	19	29	17	28	12	19	2	5
Tišnov	14	9	18	7	20	11	14	25	14	21	9	11	2	4
Veselí n. Moravou	13	7	18	8	11	12	16	12	13	16	6	8	-	2
Vyškov	28	15	30	23	33	24	32	36	26	40	9	31	3	3
Znojmo	61	21	63	25	51	39	60	58	54	62	30	55	10	8
Židlochovice	10	4	6	4	9	18	8	6	3	10	2	23	-	-

Počet hospitalizací s diagnózami I20–I25 podle věkových skupin a pohlaví absolutně a na 10 tisíc obyvatel

Věková skupina	Počet hospitalizací podle diagnóz													
	I20		I21		I22		I23		I24		I25		Celkem I20–I25	
	muži	ženy	muži	ženy	muži	ženy	muži	ženy	muži	ženy	muži	ženy	muži	ženy
	absolutně													
do 29 let	1	-	2	2	-	-	-	-	-	-	1	-	4	2
30–34	1	-	4	1	-	-	-	-	-	1	1	-	6	2
35–39	1	-	17	-	-	1	-	-	-	-	7	3	25	4
40–44	8	2	37	7	2	-	-	-	2	-	27	5	76	14
45–49	12	4	65	16	4	1	-	-	-	-	58	6	139	27
50–54	42	4	118	21	-	-	-	-	1	-	132	40	293	65
55–59	66	24	186	54	6	2	-	-	1	1	226	70	485	151
60–64	64	30	223	61	10	2	-	-	2	-	303	115	602	208
65–69	58	34	196	124	13	4	-	2	-	-	320	170	587	334
70–74	61	40	183	122	8	2	1	-	3	3	284	248	540	415
75–79	64	59	216	190	7	10	-	1	3	2	319	333	609	595
80–84	44	54	179	242	3	19	-	-	6	2	252	421	484	738
85–89	12	22	90	162	-	3	-	-	1	2	164	302	267	491
90+	2	5	21	26	-	1	-	-	2	-	35	82	60	114
Celkem	436	278	1 537	1 028	53	45	1	3	21	11	2 129	1 795	4 177	3 160
	na 10 tisíc obyvatel													
do 29 let	0,0	-	0,1	0,1	-	-	-	-	-	-	0,0	-	0,2	0,1
30–34	0,2	-	0,8	0,2	-	-	-	-	-	0,2	0,2	-	1,1	0,4
35–39	0,2	-	3,7	-	-	0,2	-	-	-	-	1,5	0,7	5,5	0,9
40–44	2,0	0,5	9,3	1,9	0,5	-	-	-	0,5	-	6,8	1,3	19,2	3,8
45–49	3,2	1,1	17,5	4,5	1,1	0,3	-	-	-	-	15,6	1,7	37,4	7,5
50–54	10,7	1,0	30,0	5,3	-	-	-	-	0,3	-	33,6	10,0	74,6	16,3
55–59	16,7	5,7	47,1	12,9	1,5	0,5	-	-	0,3	0,2	57,3	16,7	122,9	36,0
60–64	17,9	7,3	62,4	14,9	2,8	0,5	-	-	0,6	-	84,8	28,0	168,4	50,7
65–69	21,9	10,5	74,0	38,4	4,9	1,2	-	0,6	-	-	120,7	52,7	221,5	103,5
70–74	35,4	16,7	106,2	50,9	4,6	0,8	0,6	-	1,7	1,3	164,8	103,5	313,4	173,2
75–79	46,1	25,9	155,7	83,3	5,0	4,4	-	0,4	2,2	0,9	229,9	146,0	438,9	260,9
80–84	49,9	30,3	202,9	136,0	3,4	10,7	-	-	6,8	1,1	285,7	236,6	548,7	414,7
85–89	31,1	22,0	233,5	162,0	-	3,0	-	-	2,6	2,0	425,5	301,9	692,8	490,9
90+	25,2	18,9	264,8	98,1	-	3,8	-	-	25,2	-	441,4	309,3	756,6	430,0
Celkem	7,8	4,7	27,4	17,5	0,9	0,8	0,0	0,1	0,4	0,2	37,9	30,5	74,4	53,7

Počet hospitalizací s diagnózami I20–I25 podle trvalého bydliště v okresech, věkových skupin a pohlaví

Věková skupina	Počet hospitalizací podle diagnóz v okresech													
	I20		I21		I22		I23		I24		I25		Celkem I20–I25	
	muži	ženy	muži	ženy	muži	ženy	muži	ženy	muži	ženy	muži	ženy	muži	ženy
	Blansko													
do 29 let	-	-	-	1	-	-	-	-	-	-	-	-	-	1
30–34	-	-	-	-	-	-	-	-	-	-	-	-	-	-
35–39	-	-	2	-	-	-	-	-	-	-	1	-	3	-
40–44	-	-	7	-	-	-	-	-	-	-	3	-	10	-
45–49	1	-	11	-	-	-	-	-	-	-	12	2	24	2
50–54	5	-	17	3	-	-	-	-	1	-	19	6	42	9
55–59	8	1	31	9	-	1	-	-	-	-	25	17	64	28
60–64	9	2	32	4	-	-	-	-	-	-	49	21	90	27
65–69	1	3	16	14	2	2	-	-	-	-	44	38	63	57
70–74	9	3	22	15	-	-	-	-	1	-	50	54	82	72
75–79	6	6	33	18	1	-	-	-	-	-	55	70	95	94
80–84	6	3	23	44	1	-	-	-	-	-	39	83	69	130
85–89	1	2	10	17	-	-	-	-	-	-	21	62	32	81
90+	-	1	2	9	-	-	-	-	-	-	4	15	6	25
Celkem	46	21	206	134	4	3	-	-	2	-	322	368	580	526
	Brno-město													
do 29 let	1	-	2	-	-	-	-	-	-	-	-	-	3	-
30–34	1	-	-	1	-	-	-	-	-	1	-	-	1	2
35–39	1	-	6	-	-	-	-	-	-	-	4	1	11	1
40–44	5	-	9	4	-	-	-	-	-	-	8	1	22	5
45–49	6	2	14	4	-	-	-	-	-	-	20	3	40	9
50–54	17	1	23	2	-	-	-	-	-	-	37	11	77	14
55–59	17	9	49	14	2	-	-	-	-	-	57	17	125	40
60–64	22	8	56	11	-	1	-	-	-	-	87	34	165	54
65–69	27	12	52	37	3	-	-	2	-	-	99	45	181	96
70–74	20	9	48	32	2	-	-	-	1	3	83	66	154	110
75–79	26	14	43	48	1	3	-	1	1	1	102	89	173	156
80–84	20	14	47	56	1	3	-	-	4	2	97	141	169	216
85–89	4	6	13	27	-	1	-	-	1	1	82	102	100	137
90+	1	2	4	6	-	1	-	-	2	-	15	37	22	46
Celkem	168	77	366	242	9	9	-	3	9	8	691	547	1 243	886

Počet hospitalizací s diagnózami I20–I25 podle trvalého bydliště v okresech, věkových skupin a pohlaví

Věková skupina	Počet hospitalizací podle diagnóz v okresech													
	I20		I21		I22		I23		I24		I25		Celkem I20–I25	
	muži	ženy	muži	ženy	muži	ženy	muži	ženy	muži	ženy	muži	ženy	muži	ženy
	Brno-venkov													
do 29 let	-	-	-	-	-	-	-	-	-	-	-	-	-	-
30–34	-	-	1	-	-	-	-	-	-	-	-	-	1	-
35–39	-	-	-	-	-	-	-	-	-	-	1	1	1	1
40–44	2	1	3	-	1	-	-	-	-	-	3	-	9	1
45–49	-	-	11	6	-	-	-	-	-	-	7	-	18	6
50–54	9	1	22	3	-	-	-	-	-	-	22	8	53	12
55–59	10	5	15	5	1	-	-	-	-	-	48	9	74	19
60–64	14	6	34	15	1	-	-	-	-	-	41	21	90	42
65–69	10	8	30	14	4	1	-	-	-	-	38	28	82	51
70–74	20	6	31	21	2	1	-	-	-	-	46	41	99	69
75–79	18	18	35	27	-	1	-	-	-	-	44	43	97	89
80–84	11	12	25	44	-	1	-	-	-	-	37	64	73	121
85–89	5	8	22	35	-	1	-	-	-	1	17	57	44	102
90+	1	1	2	3	-	-	-	-	-	-	8	8	11	12
Celkem	100	66	231	173	9	5	-	-	-	1	312	280	652	525
	Břeclav													
do 29 let	-	-	-	-	-	-	-	-	-	-	-	-	-	-
30–34	-	-	-	-	-	-	-	-	-	-	-	-	-	-
35–39	-	-	-	-	-	-	-	-	-	-	1	-	1	-
40–44	-	-	3	-	-	-	-	-	1	-	3	-	7	-
45–49	3	-	10	1	-	-	-	-	-	-	3	-	16	1
50–54	2	1	15	4	-	-	-	-	-	-	19	8	36	13
55–59	9	5	25	7	1	1	-	-	-	-	24	11	59	24
60–64	8	6	21	5	2	-	-	-	1	-	18	8	50	19
65–69	2	4	22	7	1	1	-	-	-	-	24	16	49	28
70–74	6	12	20	5	2	-	-	-	-	-	21	13	49	30
75–79	1	5	24	20	1	2	-	-	-	-	16	38	42	65
80–84	4	11	21	28	-	3	-	-	-	-	13	31	38	73
85–89	1	1	12	13	-	1	-	-	-	-	8	16	21	31
90+	-	1	2	1	-	-	-	-	-	-	-	7	2	9
Celkem	36	46	175	91	7	8	-	-	2	-	150	148	370	293

Počet hospitalizací s diagnózami I20–I25 podle trvalého bydliště v okresech, věkových skupin a pohlaví

Věková skupina	Počet hospitalizací podle diagnóz v okresech													
	I20		I21		I22		I23		I24		I25		Celkem I20–I25	
	muži	ženy	muži	ženy	muži	ženy	muži	ženy	muži	ženy	muži	ženy	muži	ženy
	Hodonín													
do 29 let	-	-	-	1	-	-	-	-	-	-	-	-	-	1
30–34	-	-	1	-	-	-	-	-	-	-	-	-	1	-
35–39	-	-	3	-	-	-	-	-	-	-	-	1	3	1
40–44	1	-	8	2	-	-	-	-	1	-	10	-	20	2
45–49	1	1	11	2	1	-	-	-	-	-	4	1	17	4
50–54	4	-	14	4	-	-	-	-	-	-	9	4	27	8
55–59	11	2	30	4	-	-	-	-	1	1	31	9	73	16
60–64	7	1	33	10	1	-	-	-	-	-	39	11	80	22
65–69	7	3	26	19	-	-	-	-	-	-	51	19	84	41
70–74	4	6	22	21	-	-	1	-	1	-	25	22	53	49
75–79	8	10	28	30	-	-	-	-	-	1	29	17	65	58
80–84	1	7	20	27	-	2	-	-	2	-	15	17	38	53
85–89	1	1	10	23	-	-	-	-	-	-	13	16	24	40
90+	-	-	3	-	-	-	-	-	-	-	-	4	3	4
Celkem	45	31	209	143	2	2	1	-	5	2	226	121	488	299
	Vyškov													
do 29 let	-	-	-	-	-	-	-	-	-	-	1	-	1	-
30–34	-	-	-	-	-	-	-	-	-	-	1	-	1	-
35–39	-	-	4	-	-	1	-	-	-	-	-	-	4	1
40–44	-	-	3	-	1	-	-	-	-	-	-	1	4	1
45–49	1	1	3	1	3	1	-	-	-	-	4	-	11	3
50–54	2	1	8	1	-	-	-	-	-	-	8	2	18	4
55–59	3	1	8	6	2	-	-	-	-	-	21	4	34	11
60–64	1	5	9	7	6	1	-	-	-	-	31	10	47	23
65–69	8	-	14	18	3	-	-	-	-	-	26	12	51	30
70–74	-	3	16	8	2	1	-	-	-	-	22	29	40	41
75–79	1	3	25	19	4	3	-	-	-	-	30	39	60	64
80–84	-	3	19	18	1	10	-	-	-	-	18	36	38	67
85–89	-	3	6	12	-	-	-	-	-	-	6	21	12	36
90+	-	-	2	3	-	-	-	-	-	-	3	5	5	8
Celkem	16	20	117	93	22	17	-	-	-	-	171	159	326	289

Počet hospitalizací s diagnózami I20–I25 podle trvalého bydliště v okresech, věkových skupin a pohlaví

Věková skupina	Počet hospitalizací podle diagnóz v okresech													
	I20		I21		I22		I23		I24		I25		Celkem I20–I25	
	muži	ženy	muži	ženy	muži	ženy	muži	ženy	muži	ženy	muži	ženy	muži	ženy
	Znojmo													
do 29 let	-	-	-	-	-	-	-	-	-	-	-	-	-	-
30–34	-	-	2	-	-	-	-	-	-	-	-	-	2	-
35–39	-	-	2	-	-	-	-	-	-	-	-	-	2	-
40–44	-	1	4	1	-	-	-	-	-	-	3	-	4	5
45–49	-	-	5	2	-	-	-	-	-	-	8	-	13	2
50–54	3	-	19	4	-	-	-	-	-	-	18	1	40	5
55–59	8	1	28	9	-	-	-	-	-	-	20	3	56	13
60–64	3	2	38	9	-	-	-	-	1	-	38	10	80	21
65–69	3	4	36	15	-	-	-	-	-	-	38	12	77	31
70–74	2	1	24	20	-	-	-	-	-	-	37	23	63	44
75–79	4	3	28	28	-	1	-	-	2	-	43	37	77	69
80–84	2	4	24	25	-	-	-	-	-	-	33	49	59	78
85–89	-	1	17	35	-	-	-	-	-	-	17	28	34	64
90+	-	-	6	4	-	-	-	-	-	-	5	6	11	10
Celkem	25	17	233	152	-	1	-	-	3	-	257	172	518	342

Počet hospitalizací s diagnózami I20–I25 podle trvalého bydliště v okresech, věkových skupin a pohlaví na 10 tisíc obyvatel

Věková skupina	Počet hospitalizací podle diagnóz v okresech													
	I20		I21		I22		I23		I24		I25		Celkem I20–I25	
	muži	ženy	muži	ženy	muži	ženy	muži	ženy	muži	ženy	muži	ženy	muži	ženy
	Blansko													
do 29 let	-	-	-	0,6	-	-	-	-	-	-	-	-	-	0,6
30–34	-	-	-	-	-	-	-	-	-	-	-	-	-	-
35–39	-	-	4,7	-	-	-	-	-	-	-	2,3	-	7,0	-
40–44	-	-	19,7	-	-	-	-	-	-	-	8,4	-	28,1	-
45–49	2,9	-	31,4	-	-	-	-	-	-	-	34,2	6,3	68,5	6,3
50–54	13,8	-	46,9	8,3	-	-	-	-	2,8	-	52,5	16,5	116,0	24,8
55–59	21,7	2,6	84,2	23,6	-	2,6	-	-	-	-	67,9	44,5	173,8	73,3
60–64	27,1	5,5	96,4	10,9	-	-	-	-	-	-	147,6	57,4	271,1	73,8
65–69	4,0	10,1	64,3	47,1	8,0	6,7	-	-	-	-	176,9	127,9	253,3	191,9
70–74	53,7	13,2	131,3	65,8	-	-	-	-	6,0	-	298,3	237,1	489,3	316,1
75–79	43,4	27,5	239,0	82,4	7,2	-	-	-	-	-	398,3	320,5	687,9	430,4
80–84	74,8	18,9	286,8	277,6	12,5	-	-	-	-	-	486,3	523,7	860,3	820,2
85–89	32,1	24,2	320,5	205,8	-	-	-	-	-	-	673,1	750,6	1 025,6	980,6
90+	-	45,0	289,9	405,4	-	-	-	-	-	-	579,7	675,7	869,6	1 126,1
Celkem	8,8	3,9	39,4	24,8	0,8	0,6	-	-	0,4	-	61,6	68,0	110,9	97,2
	Brno-město													
do 29 let	0,2	-	0,3	-	-	-	-	-	-	-	-	-	0,5	-
30–34	0,6	-	-	0,6	-	-	-	-	-	0,6	-	-	0,6	1,2
35–39	0,7	-	4,3	-	-	-	-	-	-	-	2,9	0,7	7,8	0,7
40–44	4,1	-	7,5	3,3	-	-	-	-	-	-	6,6	0,8	18,2	4,2
45–49	5,2	1,7	12,2	3,4	-	-	-	-	-	-	17,4	2,5	34,9	7,5
50–54	13,8	0,8	18,7	1,5	-	-	-	-	-	-	30,1	8,3	62,5	10,5
55–59	13,9	6,4	39,9	10,0	1,6	-	-	-	-	-	46,5	12,1	101,9	28,6
60–64	19,2	5,5	48,8	7,6	-	0,7	-	-	-	-	75,8	23,6	143,8	37,4
65–69	29,1	10,6	56,0	32,5	3,2	-	-	1,8	-	-	106,5	39,6	194,8	84,4
70–74	33,6	10,9	80,7	38,9	3,4	-	-	-	1,7	3,6	139,6	80,2	259,0	133,7
75–79	52,3	17,4	86,6	59,8	2,0	3,7	-	1,2	2,0	1,2	205,4	110,9	348,3	194,4
80–84	57,3	21,7	134,7	86,8	2,9	4,6	-	-	11,5	3,1	277,9	218,5	484,2	334,7
85–89	25,2	16,0	81,8	71,9	-	2,7	-	-	6,3	2,7	515,7	271,5	628,9	364,7
90+	36,5	21,0	146,0	63,0	-	10,5	-	-	73,0	-	547,4	388,7	802,9	483,2
Celkem	9,4	4,0	20,5	12,5	0,5	0,5	-	0,2	0,5	0,4	38,7	28,4	69,7	45,9

Počet hospitalizací s diagnózami I20–I25 podle trvalého bydliště v okresech, věkových skupin a pohlaví na 10 tisíc obyvatel

Věková skupina	Počet hospitalizací podle diagnóz v okresech													
	I20		I21		I22		I23		I24		I25		Celkem I20–I25	
	muži	ženy	muži	ženy	muži	ženy	muži	ženy	muži	ženy	muži	ženy	muži	ženy
	Brno-venkov													
do 29 let	-	-	-	-	-	-	-	-	-	-	-	-	-	-
30–34	-	-	1,1	-	-	-	-	-	-	-	-	-	1,1	-
35–39	-	-	-	-	-	-	-	-	-	-	1,2	1,3	1,2	1,3
40–44	2,7	1,6	4,1	-	1,4	-	-	-	-	-	4,1	-	12,3	1,6
45–49	-	-	17,0	10,1	-	-	-	-	-	-	10,8	-	27,8	10,1
50–54	14,0	1,6	34,2	4,8	-	-	-	-	-	-	34,2	12,8	82,5	19,2
55–59	15,2	7,3	22,8	7,3	1,5	-	-	-	-	-	72,8	13,1	112,3	27,6
60–64	22,0	8,7	53,5	21,9	1,6	-	-	-	-	-	64,5	30,6	141,7	61,2
65–69	21,3	14,6	64,0	25,5	8,5	1,8	-	-	-	-	81,1	51,0	175,0	92,9
70–74	67,3	15,3	104,3	53,7	6,7	2,6	-	-	-	-	154,8	104,8	333,2	176,4
75–79	77,7	49,5	151,1	74,3	-	2,8	-	-	-	-	190,0	118,3	418,8	244,8
80–84	74,4	41,8	169,1	153,2	-	3,5	-	-	-	-	250,3	222,8	493,9	421,2
85–89	78,0	46,2	343,2	202,3	-	5,8	-	-	-	5,8	265,2	329,5	686,4	589,6
90+	63,7	23,8	127,4	71,3	-	-	-	-	-	-	509,6	190,0	700,6	285,0
Celkem	10,2	6,5	23,5	17,1	0,9	0,5	-	-	-	0,1	31,7	27,7	66,2	51,9
	Břeclav													
do 29 let	-	-	-	-	-	-	-	-	-	-	-	-	-	-
30–34	-	-	-	-	-	-	-	-	-	-	-	-	-	-
35–39	-	-	-	-	-	-	-	-	-	-	2,2	-	2,2	-
40–44	-	-	7,4	-	-	-	-	-	2,5	-	7,4	-	17,2	-
45–49	8,0	-	26,5	2,8	-	-	-	-	-	-	8,0	-	42,4	2,8
50–54	5,0	2,4	37,3	9,7	-	-	-	-	-	-	47,2	19,5	89,4	31,7
55–59	22,1	12,0	61,4	16,8	2,5	2,4	-	-	-	-	59,0	26,3	145,0	57,4
60–64	22,3	14,9	58,6	12,4	5,6	-	-	-	2,8	-	50,2	19,9	139,5	47,2
65–69	8,3	13,1	90,9	23,0	4,1	3,3	-	-	-	-	99,2	52,5	202,5	91,9
70–74	38,8	54,4	129,2	22,7	12,9	-	-	-	-	-	135,7	58,9	316,5	136,0
75–79	8,4	24,3	200,5	97,3	8,4	9,7	-	-	-	-	133,7	184,8	350,9	316,1
80–84	62,1	68,1	326,1	173,4	-	18,6	-	-	-	-	201,9	192,0	590,1	452,0
85–89	38,9	11,1	466,9	143,8	-	11,1	-	-	-	-	311,3	177,0	817,1	342,9
90+	-	43,1	294,1	43,1	-	-	-	-	-	-	-	301,7	294,1	387,9
Celkem	6,5	7,9	31,6	15,6	1,3	1,4	-	-	0,4	-	27,1	25,4	66,8	50,3

Počet hospitalizací s diagnózami I20–I25 podle trvalého bydliště v okresech, věkových skupin a pohlaví na 10 tisíc obyvatel

Věková skupina	Počet hospitalizací podle diagnóz v okresech													
	I20		I21		I22		I23		I24		I25		Celkem I20–I25	
	muži	ženy	muži	ženy	muži	ženy	muži	ženy	muži	ženy	muži	ženy	muži	ženy
	Hodonín													
do 29 let	-	-	-	0,4	-	-	-	-	-	-	-	-	-	0,4
30–34	-	-	1,4	-	-	-	-	-	-	-	-	-	1,4	-
35–39	-	-	4,9	-	-	-	-	-	-	-	-	1,7	4,9	1,7
40–44	1,8	-	14,0	3,8	-	-	-	-	1,8	-	17,5	-	35,0	3,8
45–49	1,8	2,0	20,1	3,9	1,8	-	-	-	-	-	7,3	2,0	31,1	7,9
50–54	7,0	-	24,6	7,2	-	-	-	-	-	-	15,8	7,2	47,5	14,4
55–59	19,8	3,5	54,0	7,1	-	-	-	-	1,8	1,8	55,8	15,9	131,4	28,3
60–64	15,2	1,9	71,9	19,0	2,2	-	-	-	-	-	84,9	20,9	174,2	41,9
65–69	20,9	6,9	77,5	43,8	-	-	-	-	-	-	152,0	43,8	250,3	94,4
70–74	16,9	17,5	92,9	61,4	-	-	4,2	-	4,2	-	105,5	64,3	223,7	143,3
75–79	46,4	31,9	162,3	95,7	-	-	-	-	-	3,2	168,1	54,2	376,8	184,9
80–84	9,8	30,2	195,1	116,3	-	8,6	-	-	19,5	-	146,3	73,2	370,7	228,3
85–89	22,7	8,4	226,8	193,4	-	-	-	-	-	-	294,8	134,6	544,2	336,4
90+	-	-	361,4	-	-	-	-	-	-	-	-	115,9	361,4	115,9
Celkem	5,8	3,9	27,1	17,9	0,3	0,3	0,1	-	0,6	0,3	29,3	15,1	63,3	37,4
	Vyškov													
do 29 let	-	-	-	-	-	-	-	-	-	-	0,6	-	0,6	-
30–34	-	-	-	-	-	-	-	-	-	-	2,4	-	2,4	-
35–39	-	-	11,3	-	-	3,1	-	-	-	-	-	-	11,3	3,1
40–44	-	-	9,8	-	3,3	-	-	-	-	-	-	3,6	13,1	3,6
45–49	3,5	3,6	10,4	3,6	10,4	3,6	-	-	-	-	13,9	-	38,3	10,8
50–54	6,5	3,3	25,8	3,3	-	-	-	-	-	-	25,8	6,5	58,2	13,1
55–59	9,4	3,1	25,2	18,8	6,3	-	-	-	-	-	66,1	12,5	107,1	34,4
60–64	3,6	17,3	32,5	24,2	21,7	3,5	-	-	-	-	111,9	34,5	169,6	79,4
65–69	42,5	-	74,4	79,3	15,9	-	-	-	-	-	138,2	52,9	271,1	132,2
70–74	-	16,6	129,9	44,2	16,2	5,5	-	-	-	-	178,6	160,1	324,7	226,4
75–79	9,6	17,2	239,5	108,9	38,3	17,2	-	-	-	-	287,4	223,6	574,7	367,0
80–84	-	23,4	282,3	140,3	14,9	77,9	-	-	-	-	267,5	280,6	564,6	522,2
85–89	-	45,9	232,6	183,5	-	-	-	-	-	-	232,6	321,1	465,1	550,5
90+	-	-	377,4	144,2	-	-	-	-	-	-	566,0	240,4	943,4	384,6
Celkem	3,7	4,5	26,8	20,8	5,0	3,8	-	-	-	-	39,2	35,5	74,8	64,5

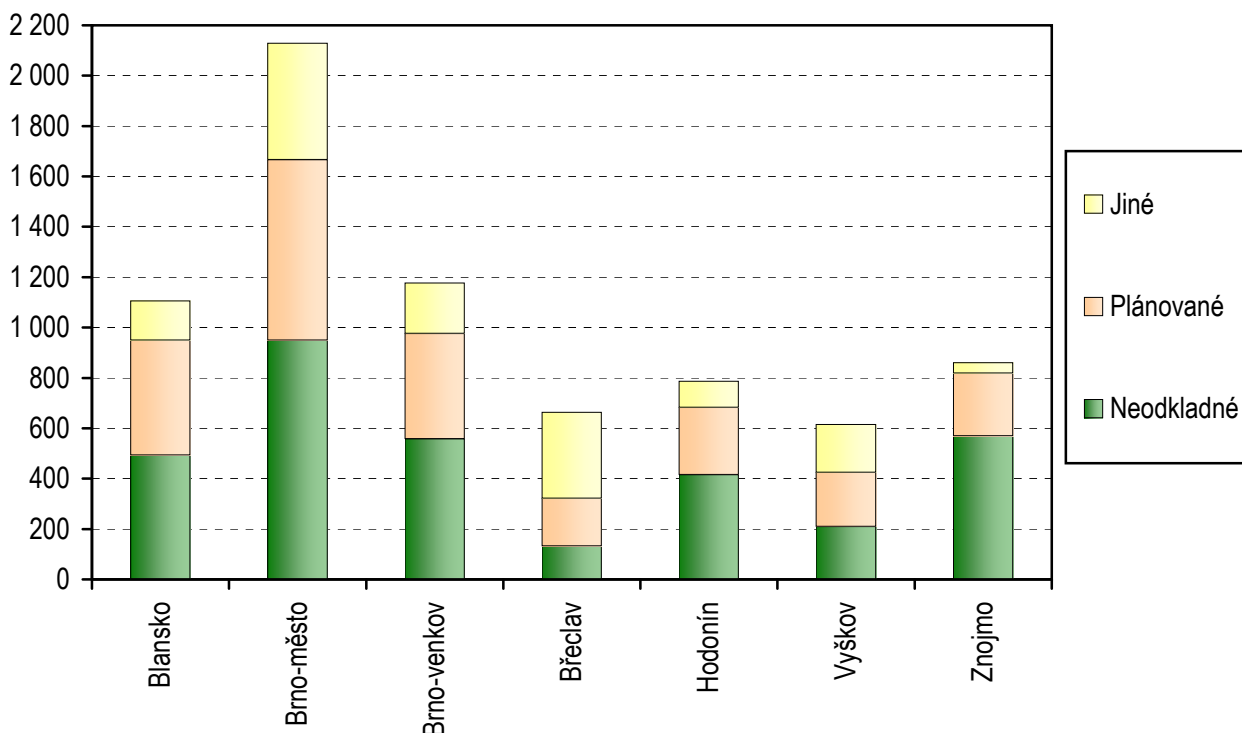
Počet hospitalizací s diagnózami I20–I25 podle trvalého bydliště v okresech, věkových skupin a pohlaví na 10 tisíc obyvatel

Věková skupina	Počet hospitalizací podle diagnóz v okresech													
	I20		I21		I22		I23		I24		I25		Celkem I20–I25	
	muži	ženy	muži	ženy	muži	ženy	muži	ženy	muži	ženy	muži	ženy	muži	ženy
	Znojmo													
do 29 let	-	-	-	-	-	-	-	-	-	-	-	-	-	-
30–34	-	-	4,0	-	-	-	-	-	-	-	-	-	4,0	-
35–39	-	-	4,5	-	-	-	-	-	-	-	-	-	4,5	-
40–44	-	2,7	10,3	2,7	-	-	-	-	-	-	8,1	10,3	13,5	-
45–49	-	-	13,7	5,8	-	-	-	-	-	-	21,9	35,6	5,8	-
50–54	7,3	-	46,3	10,0	-	-	-	-	-	-	43,8	97,4	12,5	-
55–59	19,5	2,4	68,2	21,6	-	-	-	-	-	-	48,7	136,3	31,2	-
60–64	8,2	5,2	103,9	23,3	-	-	-	-	2,7	-	103,9	218,7	54,3	-
65–69	12,6	14,4	151,3	53,9	-	-	-	-	-	-	159,7	323,7	111,4	-
70–74	13,4	4,8	161,3	95,0	-	-	-	-	-	-	248,7	423,4	209,0	-
75–79	32,1	14,8	224,7	138,1	-	4,9	-	-	16,1	-	345,1	618,0	340,4	-
80–84	28,2	24,1	338,5	150,3	-	-	-	-	-	-	465,4	832,2	469,0	-
85–89	-	10,6	478,9	371,2	-	-	-	-	-	-	478,9	957,7	678,7	-
90+	-	-	674,2	147,6	-	-	-	-	-	-	561,8	1 236,0	369,0	-
Celkem	4,5	2,9	41,7	26,4	-	0,2	-	-	0,5	-	46,0	92,8	59,3	-

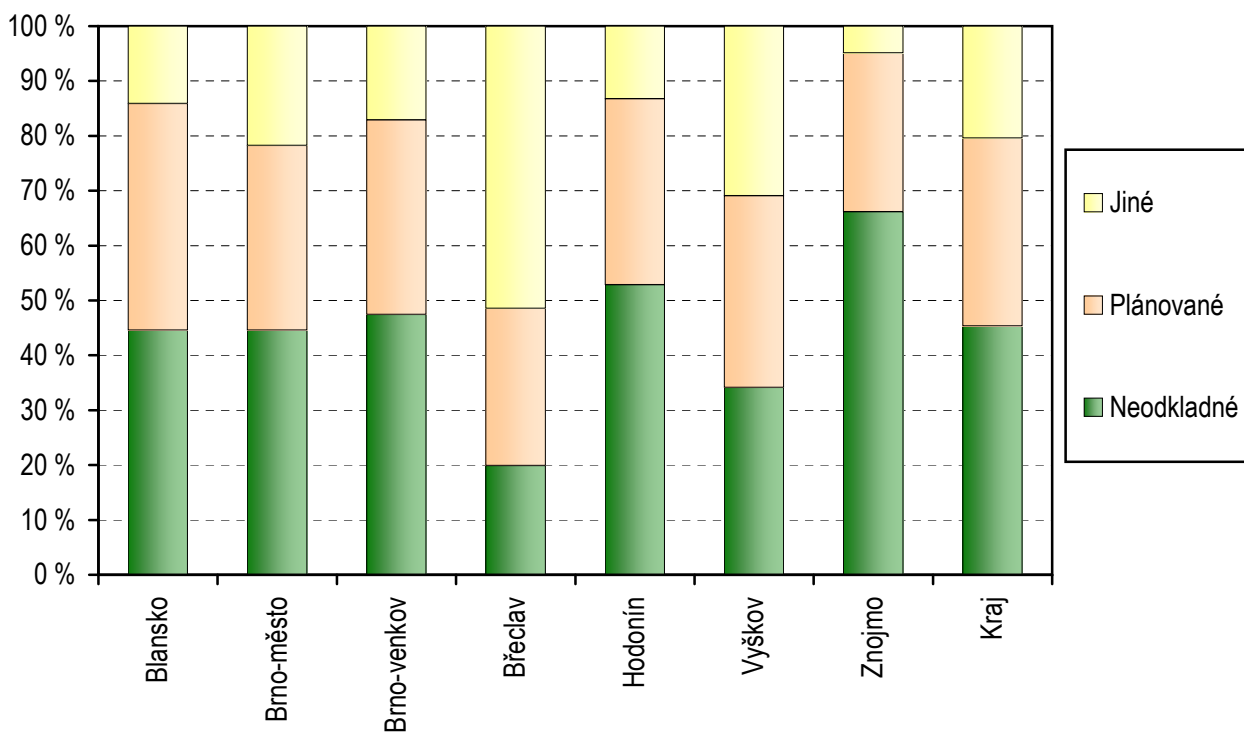
Způsob přijetí pacienta k hospitalizaci s diagnózami I20–I25 podle trvalého bydliště v okresech a pohlaví

Území	Hospitalizace podle způsobu přijetí													
	I20		I21		I22		I23		I24		I25		Celkem I20–I25	
	muži	ženy	muži	ženy	muži	ženy	muži	ženy	muži	ženy	muži	ženy	muži	ženy
	neodkladné													
Blansko	28	7	141	74	4	2	-	-	1	-	89	147	263	230
Brno-město	107	58	301	167	5	8	-	2	6	6	131	158	550	399
Brno-venkov	68	45	166	118	3	3	-	-	-	1	63	91	300	258
Břeclav	6	10	66	33	1	-	-	-	1	-	9	6	83	49
Hodonín	31	23	174	113	-	2	1	-	3	1	44	24	253	163
Vyškov	7	3	66	45	7	12	-	-	-	-	32	38	112	98
Znojmo	18	11	189	120	-	1	-	-	-	-	120	110	327	242
Jihomoravský kraj	265	157	1 103	670	20	28	1	2	11	8	488	574	1 888	1 439
	plánované													
Blansko	13	12	24	28	-	-	-	-	1	-	197	182	235	222
Brno-město	41	8	29	32	3	1	-	-	2	1	378	222	453	264
Brno-venkov	18	7	37	34	3	1	-	-	-	-	192	126	250	168
Břeclav	8	4	14	5	-	1	-	-	1	-	87	70	110	80
Hodonín	6	3	20	21	-	-	-	-	1	1	147	68	174	93
Vyškov	6	10	18	16	8	1	-	-	-	-	91	65	123	92
Znojmo	5	2	36	30	-	-	-	-	3	-	123	50	167	82
Jihomoravský kraj	97	46	178	166	14	4	-	-	8	2	1 215	783	1 512	1 001
	jiné													
Blansko	5	2	41	32	-	1	-	-	-	-	36	39	82	74
Brno-město	20	11	36	43	1	-	-	1	1	1	182	167	240	223
Brno-venkov	14	14	28	21	3	1	-	-	-	-	57	63	102	99
Břeclav	22	32	95	53	6	7	-	-	-	-	54	72	177	164
Hodonín	8	5	15	9	2	-	-	-	1	-	35	29	61	43
Vyškov	3	7	33	32	7	4	-	-	-	-	48	56	91	99
Znojmo	2	4	8	2	-	-	-	-	-	-	14	12	24	18
Jihomoravský kraj	74	75	256	192	19	13	-	1	2	1	426	438	777	720

Podíl hospitalizací se základní diagnózou I20–I25 podle způsobu přijetí



Podíl hospitalizací se základní diagnózou I20–I25 podle způsobu přijetí v procentech



Spádovost hospitalizací s diagnózami I20–I25 celkem do lůžkového zařízení podle trvalého bydliště pacientů v okresech

Kraj / okres lůžkového zařízení	Blansko	Brno-město	Brno-venkov	Břeclav	Hodonín	Vyškov	Znojmo
Blansko	720	14	7	1	-	-	-
Brno-město	359	2 033	712	265	327	241	206
Brno-venkov	-	14	396	1	-	-	37
Břeclav	2	5	8	383	8	1	-
Hodonín	-	-	-	2	404	-	-
Vyškov	1	5	1	-	1	358	-
Znojmo	-	1	4	1	-	-	602
Hl. město Praha	8	12	7	6	21	-	1
Středočeský	1	2	1	-	1	-	-
Jihočeský	1	4	-	-	1	2	-
Plzeňský	1	1	-	-	-	1	-
Karlovarský	2	2	3	-	-	1	-
Ústecký	-	-	1	-	-	-	2
Liberecký	-	1	2	-	-	1	-
Královéhradecký	1	1	-	1	1	-	-
Pardubický	4	3	1	-	-	-	-
Vysočina	1	13	29	1	2	1	5
Olomoucký	3	7	2	-	4	4	3
Zlínský	1	8	2	1	13	-	2
Moravskoslezský	1	3	1	1	4	5	2
Celkem	1 106	2 129	1 177	663	787	615	860
Počet hospitalizací v %							
V okrese bydliště	65,1	95,5	33,6	57,8	51,3	58,2	70,0
V kraji mimo okres bydliště	32,7	1,8	62,2	40,7	42,7	39,3	28,3
Mimo kraj bydliště	2,2	2,7	4,2	1,5	6,0	2,4	1,7
Celkem	100,0	100,0	100,0	100,0	100,0	100,0	100,0

Druh lůžkového zařízení hospitalizací s diagnózami I20-I25 celkem podle trvalého bydliště pacientů v okresech

Druh lůžkového zařízení	Blansko	Brno-město	Brno-venkov	Břeclav	Hodonín	Vyškov	Znojmo
Fakultní nemocnice	299	1 372	634	214	293	194	170
Nemocnice	694	632	516	425	489	420	690
Nemocnice následné péče	1	3	2	21	5	-	-
LDN	112	115	12	1	-	1	-
Léčebna TRN	-	-	3	1	-	-	-
Hospic	-	7	10	1	-	-	-
Celkem	1 106	2 129	1 177	663	787	615	860

Průměrná ošetrovací doba hospitalizací s diagnózami I20–I25 podle trvalého bydliště v okresech a v ORP podle pohlaví

1/2

Území	Průměrná ošetrovací doba hospitalizací podle diagnóz											
	I20			I21			I22			I23		
	muži	ženy	celkem	muži	ženy	celkem	muži	ženy	celkem	muži	ženy	celkem
	Okres											
Blansko	6,1	5,3	5,9	7,0	7,7	7,3	8,5	18,0	12,6	-	-	-
Brno-město	4,9	4,9	4,9	6,7	8,5	7,4	5,3	7,2	6,3	-	3,0	3,0
Brno-venkov	3,9	6,9	5,1	5,6	8,2	6,7	7,9	4,0	6,5	-	-	-
Břeclav	5,4	5,8	5,6	5,5	5,9	5,6	7,0	5,1	6,0	-	-	-
Hodonín	5,5	6,3	5,8	5,8	7,8	6,6	6,5	7,5	7,0	6,0	-	6,0
Vyškov	5,2	9,6	7,6	7,2	12,1	9,4	5,4	7,4	6,3	-	-	-
Znojmo	3,2	4,3	3,7	5,8	5,8	5,8	-	7,0	7,0	-	-	-
Jihomoravský kraj	4,8	6,0	5,3	6,2	8,0	6,9	6,3	7,3	6,8	6,0	3,0	3,8
	Správní obvod obce s rozšířenou působností (ORP)											
Blansko	5,7	6,8	6,0	7,0	8,8	7,7	14,5	-	14,5	-	-	-
Boskovice	6,4	4,3	5,7	7,0	6,8	6,9	2,5	18,0	11,8	-	-	-
Brno	4,9	4,9	4,9	6,7	8,5	7,4	5,3	7,2	6,3	-	3,0	3,0
Břeclav	6,7	5,3	5,9	6,2	5,3	5,9	3,0	4,3	3,8	-	-	-
Bučovice	3,3	9,8	7,0	6,7	10,8	8,3	6,8	5,0	6,3	-	-	-
Hodonín	5,6	6,7	6,1	5,8	8,6	6,8	8,0	-	8,0	6,0	-	6,0
Hustopeče	3,9	6,0	5,1	4,7	5,9	5,1	11,5	5,7	8,0	-	-	-
Ivančice	4,2	2,0	3,3	5,1	8,4	6,5	14,5	-	14,5	-	-	-
Kuřim	4,2	7,5	5,2	4,2	4,4	4,3	-	1,0	1,0	-	-	-
Kyjov	6,1	5,9	6,0	5,4	7,5	6,2	-	-	-	-	-	-
Mikulov	3,5	7,1	5,6	4,2	7,7	5,6	6,7	7,0	6,8	-	-	-
Moravský Krumlov	3,1	2,3	2,9	4,1	4,4	4,3	-	7,0	7,0	-	-	-
Pohořelice	3,0	13,5	7,2	5,2	12,1	7,8	-	-	-	-	-	-
Rosice	2,7	6,6	3,8	3,3	5,3	4,3	-	5,0	5,0	-	-	-
Slavkov u Brna	11,0	14,7	13,0	5,9	16,2	10,5	3,3	2,5	3,0	-	-	-
Šlapanice	3,7	7,7	5,4	5,7	10,7	7,8	4,0	3,5	3,8	-	-	-
Tišnov	4,1	6,1	5,0	4,1	4,9	4,4	5,8	-	5,8	-	-	-
Veselí n. Moravou	4,7	6,2	5,2	6,6	7,5	7,0	5,0	7,5	6,7	-	-	-
Vyškov	2,3	6,4	4,6	7,6	11,3	9,2	5,5	8,5	7,0	-	-	-
Znojmo	3,3	4,7	4,0	6,2	6,1	6,1	-	-	-	-	-	-
Židlochovice	4,4	11,3	7,4	17,4	9,5	12,5	11,0	7,0	9,0	-	-	-

Průměrná ošetrovací doba hospitalizací s diagnózami I20–I25 podle trvalého bydliště v okresech a v ORP podle pohlaví

2/2

Území	Průměrná ošetrovací doba hospitalizací podle diagnóz								
	I24			I25			Celkem I20–I25		
	muži	ženy	celkem	muži	ženy	celkem	muži	ženy	celkem
	Okres								
Blansko	2,0	-	2,0	10,3	17,8	14,3	8,8	14,7	11,6
Brno-město	5,6	5,8	5,6	9,2	12,7	10,8	7,8	10,8	9,1
Brno-venkov	-	16,0	16,0	7,6	12,9	10,1	6,3	10,5	8,2
Břeclav	3,5	-	3,5	8,3	13,0	10,6	6,6	9,4	7,9
Hodonín	10,4	11,0	10,6	6,8	9,7	7,8	6,3	8,4	7,1
Vyškov	-	-	-	6,9	14,6	10,6	6,8	13,0	9,7
Znojmo	13,0	-	13,0	5,2	5,5	5,3	5,4	5,6	5,5
Jihomoravský kraj	7,2	7,6	7,4	8,2	13,1	10,4	7,1	10,7	8,6
	Správní obvod obce s rozšířenou působností (ORP)								
Blansko	-	-	-	9,3	18,6	14,4	7,9	14,7	11,1
Boskovice	2,0	-	2,0	10,8	17,4	14,3	9,3	14,7	11,9
Brno	5,6	5,8	5,6	9,2	12,7	10,8	7,8	10,8	9,1
Břeclav	1,0	-	1,0	8,1	11,1	9,4	7,0	8,1	7,5
Bučovice	-	-	-	6,2	14,7	9,8	6,2	12,8	8,9
Hodonín	21,0	17,0	19,0	7,9	13,3	9,4	6,9	10,2	8,0
Hustopeče	6,0	-	6,0	9,7	10,3	10,0	6,7	8,2	7,4
Ivančice	-	-	-	7,3	10,7	8,8	6,1	9,2	7,5
Kuřim	-	-	-	7,6	10,1	8,5	5,7	8,0	6,5
Kyjov	6,0	5,0	5,5	5,4	8,8	6,9	5,4	8,0	6,5
Mikulov	-	-	-	5,3	22,3	16,1	4,6	15,4	10,3
Moravský Krumlov	-	-	-	6,0	4,6	5,6	5,0	4,4	4,8
Pohořelice	-	16,0	16,0	8,1	14,1	10,8	6,6	13,5	9,5
Rosice	-	-	-	9,2	20,7	15,8	5,6	13,2	9,6
Slavkov u Brna	-	-	-	6,0	23,8	15,3	6,1	20,4	13,2
Šlapanice	-	-	-	7,2	12,2	9,6	6,3	11,2	8,6
Tišnov	-	-	-	8,9	11,8	10,3	6,2	8,7	7,2
Veselí n. Moravou	8,3	-	8,3	6,7	6,3	6,6	6,5	7,0	6,7
Vyškov	-	-	-	7,5	10,5	9,0	7,2	10,4	8,7
Znojmo	13,0	-	13,0	5,0	5,6	5,2	5,5	5,8	5,6
Židlochovice	-	-	-	6,1	11,9	9,0	8,8	10,9	9,9

Průměrný věk u hospitalizací s diagnózami I20–I25 podle trvalého bydliště v okresech a v ORP podle pohlaví

1/2

Území	Průměrný věk u hospitalizací podle diagnóz											
	I20			I21			I22			I23		
	muži	ženy	celkem	muži	ženy	celkem	muži	ženy	celkem	muži	ženy	celkem
	Okres											
Blansko	67,3	75,0	69,7	66,4	76,8	70,5	73,8	63,0	69,1	-	-	-
Brno-město	66,4	71,7	68,1	66,6	74,0	69,5	68,7	80,1	74,4	-	71,7	71,7
Brno-venkov	69,1	74,1	71,1	68,7	76,0	71,8	63,9	77,0	68,6	-	-	-
Břeclav	64,1	72,1	68,6	67,4	75,2	70,1	67,1	76,0	71,9	-	-	-
Hodonín	64,4	73,7	68,2	66,0	73,9	69,2	53,5	81,0	67,3	73,0	-	73,0
Vyškov	62,8	71,1	67,4	69,4	74,3	71,6	63,6	75,5	68,8	-	-	-
Znojmo	64,3	71,1	67,0	67,8	75,4	70,8	-	78,0	78,0	-	-	-
Jihomoravský kraj	66,5	72,7	68,9	67,3	75,1	70,4	65,4	76,1	70,3	73,0	71,7	72,0
	Správní obvod obce s rozšířenou působností (ORP)											
Blansko	69,1	77,3	71,6	67,4	77,9	71,5	72,0	-	72,0	-	-	-
Boskovice	65,7	73,3	68,2	65,4	75,8	69,6	75,5	63,0	68,0	-	-	-
Brno	66,4	71,7	68,1	66,6	74,0	69,5	68,7	80,1	74,4	-	71,7	71,7
Břeclav	66,8	73,2	70,3	67,2	76,2	70,1	63,5	75,3	71,3	-	-	-
Bučovice	65,0	76,5	71,6	65,5	69,3	67,0	61,8	77,5	66,3	-	-	-
Hodonín	65,3	78,3	70,7	64,4	71,5	67,0	46,0	-	46,0	73,0	-	73,0
Hustopeče	59,3	73,5	67,7	68,2	72,8	69,8	73,0	79,3	76,8	-	-	-
Ivančice	71,2	77,3	73,6	72,5	76,0	74,0	71,0	-	71,0	-	-	-
Kuřim	68,0	73,4	69,7	62,3	74,6	65,8	-	72,0	72,0	-	-	-
Kyjov	67,3	71,1	69,0	68,4	75,3	71,2	-	-	-	-	-	-
Mikulov	62,0	66,1	64,4	65,9	77,7	70,7	65,7	69,0	66,5	-	-	-
Moravský Krumlov	66,2	61,0	64,9	65,2	78,9	71,1	-	78,0	78,0	-	-	-
Pohořelice	70,7	76,0	72,8	67,8	72,9	69,8	-	-	-	-	-	-
Rosice	69,8	67,6	69,1	71,3	77,2	74,4	-	76,0	76,0	-	-	-
Slavkov u Brna	64,4	71,8	68,5	66,6	74,1	69,9	64,5	65,5	64,8	-	-	-
Šlapanice	74,2	75,9	74,9	68,6	74,3	71,0	54,5	75,0	64,8	-	-	-
Tišnov	67,9	73,7	70,5	67,7	79,4	71,7	65,3	-	65,3	-	-	-
Veselí n. Moravou	60,1	66,8	62,3	64,0	74,7	68,9	61,0	81,0	74,3	-	-	-
Vyškov	60,9	68,4	65,1	70,8	75,0	72,7	64,1	76,7	70,4	-	-	-
Znojmo	63,2	73,2	67,9	68,3	74,6	70,7	-	-	-	-	-	-
Židlochovice	66,4	79,5	72,2	63,9	77,3	72,2	63,0	87,0	75,0	-	-	-

Průměrný věk u hospitalizací s diagnózami I20–I25 podle trvalého bydliště v okresech a v ORP podle pohlaví

2/2

Území	Průměrný věk u hospitalizací podle diagnóz								
	I24			I25			Celkem I20–I25		
	muži	ženy	celkem	muži	ženy	celkem	muži	ženy	celkem
	Okres								
Blansko	64,0	-	64,0	69,5	76,5	73,3	68,2	76,5	72,2
Brno-město	82,8	72,1	77,8	70,9	77,5	73,8	69,1	76,0	72,0
Brno-venkov	-	85,0	85,0	68,7	76,3	72,3	68,7	75,9	71,9
Břeclav	51,0	-	51,0	66,0	74,7	70,3	66,4	74,5	70,0
Hodonín	66,8	68,5	67,3	66,7	72,8	68,8	66,1	73,5	68,9
Vyškov	-	-	-	68,4	76,4	72,2	68,1	75,3	71,5
Znojmo	72,3	-	72,3	69,9	77,2	72,8	68,7	76,1	71,6
Jihomoravský kraj	72,7	72,6	72,7	69,2	76,4	72,5	68,2	75,6	71,4
	Správní obvod obce s rozšířenou působností (ORP)								
Blansko	-	-	-	68,7	76,7	73,1	68,2	77,1	72,3
Boskovice	64,0	-	64,0	69,8	76,5	73,3	68,3	76,1	72,0
Brno	82,8	72,1	77,8	70,9	77,5	73,8	69,1	76,0	72,0
Břeclav	42,0	-	42,0	66,9	74,2	70,1	66,9	74,7	70,1
Bučovice	-	-	-	69,9	74,5	71,8	67,7	73,7	70,2
Hodonín	74,0	78,0	76,0	65,1	70,5	66,6	64,8	72,2	67,3
Hustopeče	60,0	-	60,0	64,4	76,0	70,5	66,1	74,7	70,0
Ivančice	-	-	-	71,3	76,4	73,6	71,9	76,2	73,7
Kuřim	-	-	-	68,8	74,3	70,8	66,6	74,1	69,1
Kyjov	40,0	59,0	49,5	67,6	74,0	70,4	67,8	74,2	70,5
Mikulov	-	-	-	65,2	73,5	70,5	65,1	73,5	69,5
Moravský Krumlov	-	-	-	68,3	77,4	70,9	66,9	77,3	70,6
Pohořelice	-	85,0	85,0	67,0	70,1	68,4	67,6	71,9	69,5
Rosice	-	-	-	68,3	78,3	74,0	69,7	77,1	73,6
Slavkov u Brna	-	-	-	67,0	77,5	72,5	66,5	75,8	71,1
Šlapanice	-	-	-	68,8	77,1	72,8	69,0	76,1	72,2
Tišnov	-	-	-	69,4	76,3	72,6	68,4	76,0	71,6
Veselí n. Moravou	73,3	-	73,3	68,2	73,5	69,9	65,8	73,8	68,8
Vyškov	-	-	-	68,4	76,3	72,2	68,8	75,5	71,9
Znojmo	72,3	-	72,3	70,3	77,1	73,2	69,1	75,9	71,9
Židlochovice	-	-	-	65,0	76,6	70,8	64,8	77,2	71,4

Rodinný stav u hospitalizací s diagnózami I20–I25 podle pohlaví

Rodinný stav	Počet hospitalizací podle diagnóz													
	I20		I21		I22		I23		I24		I25		Celkem I20–I25	
	muži	ženy	muži	ženy	muži	ženy	muži	ženy	muži	ženy	muži	ženy	muži	ženy
Nezjištěno	8	8	60	54	3	4	-	-	1	4	43	52	115	122
Svobodný/á	19	-	64	29	6	1	-	-	2	-	81	49	172	79
Ženatý/vdaná	344	114	1 094	325	39	11	1	-	12	3	1 575	548	3 065	1 001
Rozvedený/á	34	22	155	83	3	3	-	-	-	-	180	155	372	263
Ovdovělý/á	31	132	162	537	2	26	-	3	6	4	248	991	449	1 693
Druh, družka	-	2	2	-	-	-	-	-	-	-	2	-	4	2
Celkem	436	278	1 537	1 028	53	45	1	3	21	11	2 129	1 795	4 177	3 160

Zaměstnaní u hospitalizací s diagnózami I20–I25 podle pohlaví

Zaměstnaní ¹⁾	Počet hospitalizací podle diagnóz													
	I20		I21		I22		I23		I24		I25		Celkem I20–I25	
	muži	ženy	muži	ženy	muži	ženy	muži	ženy	muži	ženy	muži	ženy	muži	ženy
0	317	263	1 222	985	42	43	1	3	17	11	1 801	1 759	3 400	3 064
1	27	1	79	4	4	-	-	-	1	-	89	2	200	7
2	4	2	11	7	-	-	-	-	-	-	17	1	32	10
3	16	1	32	9	1	-	-	-	-	-	33	8	82	18
4	1	1	15	4	-	2	-	-	1	-	11	3	28	10
5	19	6	52	9	4	-	-	-	1	-	59	12	135	27
6	4	-	11	-	-	-	-	-	-	-	8	-	23	-
7	36	3	92	7	1	-	-	-	1	-	77	4	207	14
8	7	-	14	-	1	-	-	-	-	-	20	-	42	-
9	5	1	9	3	-	-	-	-	-	-	14	6	28	10
Celkem	436	278	1 537	1 028	53	45	1	3	21	11	2 129	1 795	4 177	3 160

¹⁾ Číselník zaměstnaní podle ČSÚ - popis k jednotlivým kódům na poslední straně

Hospitalizace pro diagnózy I20–I25 poprvé v životě podle pohlaví

Pro základní diagnózu poprvé v životě	Počet hospitalizací podle diagnóz													
	I20		I21		I22		I23		I24		I25		Celkem I20–I25	
	muži	ženy	muži	ženy	muži	ženy	muži	ženy	muži	ženy	muži	ženy	muži	ženy
Ne	152	119	398	280	18	19	-	-	3	4	999	829	1 570	1 251
Ano	256	138	1 019	659	30	20	1	2	16	7	920	726	2 242	1 552
Nezjištěno	28	21	120	89	5	6	-	1	2	-	210	240	365	357
Celkem	436	278	1 537	1 028	53	45	1	3	21	11	2 129	1 795	4 177	3 160

Způsob ukončení hospitalizací s diagnózami I20–I25 podle trvalého bydliště v okresech a pohlaví

Způsob ukončení hospitalizace	Počet hospitalizací podle diagnóz v okresech													
	I20		I21		I22		I23		I24		I25		Celkem I20–I25	
	muži	ženy	muži	ženy	muži	ženy	muži	ženy	muži	ženy	muži	ženy	muži	ženy
	Blansko													
Domů	38	15	90	52	2	3	-	-	1	-	235	247	366	317
Zař. soc. péče	-	-	-	2	-	-	-	-	-	-	4	12	4	14
Jiné oddělení	-	-	8	8	-	-	-	-	-	-	7	13	15	21
LDN	-	-	3	4	-	-	-	-	-	-	2	20	5	24
Jiné zař. ak. péče	6	5	63	30	1	-	-	-	1	-	54	44	125	79
Předčasné ukonč.	-	-	-	-	-	-	-	-	-	-	-	-	-	-
Zemřel-pitván	2	-	22	20	-	-	-	-	-	-	6	7	30	27
Zemřel-nepitván	-	1	20	18	1	-	-	-	-	-	14	25	35	44
Celkem	46	21	206	134	4	3	-	-	2	-	322	368	580	526
	Brno-město													
Domů	137	61	243	122	4	4	-	1	2	4	536	369	922	561
Zař. soc. péče	3	-	1	4	-	1	-	-	1	1	11	28	16	34
Jiné oddělení	3	4	33	16	-	3	-	1	1	2	13	14	50	40
LDN	1	-	5	13	1	-	-	-	-	-	18	50	25	63
Jiné zař. ak. péče	21	12	59	56	4	-	-	-	4	1	67	39	155	108
Předčasné ukonč.	2	-	2	3	-	-	-	-	-	-	9	2	13	5
Zemřel-pitván	-	-	11	9	-	1	-	1	1	-	12	6	24	17
Zemřel-nepitván	1	-	12	19	-	-	-	-	-	-	25	39	38	58
Celkem	168	77	366	242	9	9	-	3	9	8	691	547	1 243	886
	Brno-venkov													
Domů	83	55	148	101	7	2	-	-	-	-	245	215	483	373
Zař. soc. péče	-	-	1	4	1	-	-	-	-	-	1	11	3	15
Jiné oddělení	6	3	26	28	-	2	-	-	-	-	7	9	39	42
LDN	-	2	1	5	-	-	-	-	-	1	9	15	10	23
Jiné zař. ak. péče	10	6	43	19	1	-	-	-	-	-	31	9	85	34
Předčasné ukonč.	-	-	1	-	-	-	-	-	-	-	-	-	1	-
Zemřel-pitván	1	-	6	6	-	1	-	-	-	-	2	2	9	9
Zemřel-nepitván	-	-	5	10	-	-	-	-	-	-	17	19	22	29
Celkem	100	66	231	173	9	5	-	-	-	1	312	280	652	525

Způsob ukončení hospitalizací s diagnózami I20–I25 podle trvalého bydliště v okresech a pohlaví

Způsob ukončení hospitalizace	Počet hospitalizací podle diagnóz v okresech													
	I20		I21		I22		I23		I24		I25		Celkem I20–I25	
	muži	ženy	muži	ženy	muži	ženy	muži	ženy	muži	ženy	muži	ženy	muži	ženy
	Břeclav													
Domů	28	38	90	38	4	5	-	-	2	-	122	117	246	198
Zař. soc. péče	-	-	-	1	-	-	-	-	-	-	3	8	3	9
Jiné oddělení	1	4	12	10	1	1	-	-	-	-	5	2	19	17
LDN	-	-	3	4	1	-	-	-	-	-	-	2	4	6
Jiné zař. ak. péče	7	3	60	27	1	1	-	-	-	-	13	7	81	38
Předčasné ukonč.	-	-	1	1	-	-	-	-	-	-	-	-	1	1
Zemřel-pitván	-	-	1	6	-	1	-	-	-	-	3	3	4	10
Zemřel-nepitván	-	1	8	4	-	-	-	-	-	-	4	9	12	14
Celkem	36	46	175	91	7	8	-	-	2	-	150	148	370	293
	Hodonín													
Domů	38	26	133	96	2	1	-	-	2	2	196	105	371	230
Zař. soc. péče	-	-	1	1	-	-	-	-	-	-	-	7	1	8
Jiné oddělení	-	3	9	10	-	-	-	-	2	-	7	4	18	17
LDN	-	1	1	3	-	-	-	-	-	-	2	-	3	4
Jiné zař. ak. péče	6	1	46	24	-	1	1	-	-	-	11	3	64	29
Předčasné ukonč.	1	-	3	-	-	-	-	-	-	-	-	-	4	-
Zemřel-pitván	-	-	11	6	-	-	-	-	1	-	4	1	16	7
Zemřel-nepitván	-	-	5	3	-	-	-	-	-	-	6	1	11	4
Celkem	45	31	209	143	2	2	1	-	5	2	226	121	488	299
	Vyškov													
Domů	14	17	70	61	12	13	-	-	-	-	141	133	237	224
Zař. soc. péče	-	-	-	1	-	-	-	-	-	-	1	4	1	5
Jiné oddělení	-	-	4	3	-	-	-	-	-	-	2	6	6	9
LDN	-	-	2	2	-	-	-	-	-	-	1	3	3	5
Jiné zař. ak. péče	2	2	40	23	9	3	-	-	-	-	20	7	71	35
Předčasné ukonč.	-	-	-	-	-	-	-	-	-	-	-	-	-	-
Zemřel-pitván	-	-	-	1	1	1	-	-	-	-	1	-	2	2
Zemřel-nepitván	-	1	1	2	-	-	-	-	-	-	5	6	6	9
Celkem	16	20	117	93	22	17	-	-	-	-	171	159	326	289

Způsob ukončení hospitalizací s diagnózami I20–I25 podle trvalého bydliště v okresech a pohlaví

Způsob ukončení hospitalizace	Počet hospitalizací podle diagnóz v okresech													
	I20		I21		I22		I23		I24		I25		Celkem I20–I25	
	muži	ženy	muži	ženy	muži	ženy	muži	ženy	muži	ženy	muži	ženy	muži	ženy
	Znojmo													
Domů	19	16	133	87	-	-	-	-	3	-	228	131	383	234
Zař. soc. péče	1	-	-	2	-	-	-	-	-	-	2	8	3	10
Jiné oddělení	2	-	20	19	-	-	-	-	-	-	8	15	30	34
LDN	-	-	-	2	-	-	-	-	-	-	-	3	-	5
Jiné zař. ak. péče	3	1	60	25	-	1	-	-	-	-	12	8	75	35
Předčasné ukonč.	-	-	-	-	-	-	-	-	-	-	-	-	-	-
Zemřel-pitván	-	-	14	10	-	-	-	-	-	-	6	3	20	13
Zemřel-nepitván	-	-	6	7	-	-	-	-	-	-	1	4	7	11
Celkem	25	17	233	152	-	1	-	-	3	-	257	172	518	342
	Jihomoravský kraj													
Domů	357	228	907	557	31	28	-	1	10	6	1 703	1 317	3 008	2 137
Zař. soc. péče	4	-	3	15	1	1	-	-	1	1	22	78	31	95
Jiné oddělení	12	14	112	94	1	6	-	1	3	2	49	63	177	180
LDN	1	3	15	33	2	-	-	-	-	1	32	93	50	130
Jiné zař. ak. péče	55	30	371	204	16	6	1	-	5	1	208	117	656	358
Předčasné ukonč.	3	-	7	4	-	-	-	-	-	-	9	2	19	6
Zemřel-pitván	3	-	65	58	1	4	-	1	2	-	34	22	105	85
Zemřel-nepitván	1	3	57	63	1	-	-	-	-	-	72	103	131	169
Celkem	436	278	1 537	1 028	53	45	1	3	21	11	2 129	1 795	4 177	3 160

Úmrtí u hospitalizací s diagnózami I20–I25 podle pohlaví a věkových skupin absolutně a na tisíc hospitalizací

Věková skupina	Počet úmrtí podle diagnóz													
	I20		I21		I22		I23		I24		I25		Celkem I20–I25	
	muži	ženy	muži	ženy	muži	ženy	muži	ženy	muži	ženy	muži	ženy	muži	ženy
	absolutně													
40–44	-	-	1	-	-	-	-	-	-	-	1	-	2	-
45–49	-	-	1	-	-	-	-	-	-	-	-	-	1	-
50–54	-	1	8	1	-	-	-	-	-	-	2	-	10	2
55–59	-	-	6	2	-	-	-	-	-	-	2	-	8	2
60–64	1	-	8	1	-	1	-	-	-	-	3	2	12	4
65–69	-	-	9	6	2	-	-	-	-	-	7	3	18	9
70–74	-	-	15	7	-	-	-	-	1	-	5	9	21	16
75–79	1	-	24	21	-	1	-	1	-	-	15	18	40	41
80–84	2	1	22	28	-	1	-	-	1	-	35	32	60	62
85–89	-	-	22	41	-	1	-	-	-	-	28	41	50	83
90+	-	1	6	14	-	-	-	-	-	-	8	20	14	35
Celkem	4	3	122	121	2	4	-	1	2	-	106	125	236	254
	na tisíc hospitalizací se stejnou diagnózou (letalita)													
40–44	-	-	27,0	-	-	-	-	-	-	-	37,0	-	26,3	-
45–49	-	-	15,4	-	-	-	-	-	-	-	-	-	7,2	-
50–54	-	250,0	67,8	47,6	-	-	-	-	-	-	15,2	-	34,1	30,8
55–59	-	-	32,3	37,0	-	-	-	-	-	-	8,8	-	16,5	13,2
60–64	15,6	-	35,9	16,4	-	500,0	-	-	-	-	9,9	17,4	19,9	19,2
65–69	-	-	45,9	48,4	153,8	-	-	-	-	-	21,9	17,6	30,7	26,9
70–74	-	-	82,0	57,4	-	-	-	-	333,3	-	17,6	36,3	38,9	38,6
75–79	15,6	-	111,1	110,5	-	100,0	-	1 000,0	-	-	47,0	54,1	65,7	68,9
80–84	45,5	18,5	122,9	115,7	-	52,6	-	-	166,7	-	138,9	76,0	124,0	84,0
85–89	-	-	244,4	253,1	-	333,3	-	-	-	-	170,7	135,8	187,3	169,0
90+	-	200,0	285,7	538,5	-	-	-	-	-	-	228,6	243,9	233,3	307,0
Celkem	9,2	10,8	79,4	117,7	37,7	88,9	-	333,3	95,2	-	49,8	69,6	56,5	80,4

Úmrtí u hospitalizací s diagnózami I20–I25 podle trvalého bydliště v okresech a pohlaví absolutně a na tisíc hospitalizací

Území	Počet úmrtí podle diagnóz													
	I20		I21		I22		I23		I24		I25		Celkem I20–I25	
	muži	ženy	muži	ženy	muži	ženy	muži	ženy	muži	ženy	muži	ženy	muži	ženy
	absolutně													
Blansko	2	1	42	38	1	-	-	-	-	-	20	32	65	71
Brno-město	1	-	23	28	-	1	-	1	1	-	37	45	62	75
Brno-venkov	1	-	11	16	-	1	-	-	-	-	19	21	31	38
Břeclav	-	1	9	10	-	1	-	-	-	-	7	12	16	24
Hodonín	-	-	16	9	-	-	-	-	1	-	10	2	27	11
Vyškov	-	1	1	3	1	1	-	-	-	-	6	6	8	11
Znojmo	-	-	20	17	-	-	-	-	-	-	7	7	27	24
Jihomoravský kraj	4	3	122	121	2	4	-	1	2	-	106	125	236	254
	na tisíc hospitalizací se stejnou diagnózou (letalita)													
Blansko	43,5	47,6	203,9	283,6	250,0	-	-	-	-	-	62,1	87,0	112,1	135,0
Brno-město	6,0	-	62,8	115,7	-	111,1	-	333,3	111,1	-	53,5	82,3	49,9	84,7
Brno-venkov	10,0	-	47,6	92,5	-	200,0	-	-	-	-	60,9	75,0	47,5	72,4
Břeclav	-	21,7	51,4	109,9	-	125,0	-	-	-	-	46,7	81,1	43,2	81,9
Hodonín	-	-	76,6	62,9	-	-	-	-	200,0	-	44,2	16,5	55,3	36,8
Vyškov	-	50,0	8,5	32,3	45,5	58,8	-	-	-	-	35,1	37,7	24,5	38,1
Znojmo	-	-	85,8	111,8	-	-	-	-	-	-	27,2	40,7	52,1	70,2
Jihomoravský kraj	9,2	10,8	79,4	117,7	37,7	88,9	-	333,3	95,2	-	49,8	69,6	56,5	80,4

Průměrný věk zemřelých hospitalizovaných s diagnózami I20–I25 podle trvalého bydliště v okresech a pohlaví

Území	Průměrný věk zemřelých													
	I20		I21		I22		I23		I24		I25		Celkem I20–I25	
	muži	ženy	muži	ženy	muži	ženy	muži	ženy	muži	ženy	muži	ženy	muži	ženy
Blansko	84,0	93,0	75,0	82,4	69,0	-	-	-	-	-	79,7	84,3	76,6	83,4
Brno-město	64,0	-	76,5	82,9	-	62,0	-	79,0	84,0	-	80,3	83,4	78,7	82,9
Brno-venkov	77,0	-	69,3	85,0	-	76,0	-	-	-	-	84,9	84,1	79,1	84,3
Břeclav	-	81,0	83,6	77,9	-	86,0	-	-	-	-	80,0	84,8	82,0	81,8
Hodonín	-	-	77,9	79,0	-	-	-	-	74,0	-	72,4	85,0	75,7	80,1
Vyškov	-	50,0	90,0	75,7	69,0	82,0	-	-	-	-	82,5	79,7	81,8	76,1
Znojmo	-	-	70,1	81,9	-	-	-	-	-	-	75,9	80,4	71,6	81,5
Jihomoravský kraj	77,3	74,7	75,1	82,0	69,0	76,5	-	79,0	79,0	-	80,1	83,5	77,3	82,6

Průměrná ošetrovací doba u zemřelých hospitalizovaných s diagnózami I20–I25 podle trvalého bydliště v okresech a pohlaví

Území	Průměrná ošetrovací doba hospitalizací podle diagnóz při úmrtí													
	I20		I21		I22		I23		I24		I25		Celkem I20–I25	
	muži	ženy	muži	ženy	muži	ženy	muži	ženy	muži	ženy	muži	ženy	muži	ženy
Blansko	22,5	10,0	10,0	8,1	3,0	-	-	-	-	-	26,6	30,9	15,4	18,4
Brno-město	1,0	-	6,8	5,8	-	1,0	-	2,0	6,0	-	16,4	15,1	12,4	11,3
Brno-venkov	4,0	-	17,1	3,7	-	5,0	-	-	-	-	17,0	23,3	16,6	14,6
Břeclav	-	1,0	7,3	4,3	-	4,0	-	-	-	-	52,3	31,8	27,0	17,9
Hodonín	-	-	6,2	2,2	-	-	-	-	21,0	-	11,2	7,0	8,6	3,1
Vyškov	-	2,0	1,0	1,3	4,0	1,0	-	-	-	-	7,3	37,0	6,1	20,8
Znojmo	-	-	6,5	4,3	-	-	-	-	-	-	7,0	3,7	6,6	4,1
Jihomoravský kraj	12,5	4,3	8,7	5,5	3,5	2,8	-	2,0	13,5	-	19,2	22,4	13,5	13,8

Potřeba další péče po propuštění u hospitalizací s diagnózami I20–I25 podle pohlaví

Potřeba další péče po propuštění	Počet hospitalizací podle diagnóz													
	I20		I21		I22		I23		I24		I25		Celkem I20–I25	
	muži	ženy	muži	ženy	muži	ženy	muži	ženy	muži	ženy	muži	ženy	muži	ženy
Žádná	14	9	67	24	4	2	-	-	3	-	133	95	221	130
v %	3,3%		3,9%		6,5%		0,0%		10,0%		6,2%		5,1%	
Dočasná ambulant.	37	34	87	66	6	6	-	-	1	-	142	182	273	288
v %	10,0%		6,6%		13,0%		0,0%		3,3%		8,8%		8,2%	
Trvalá ambulantní	307	188	774	478	26	19	-	1	7	7	1 454	1 062	2 568	1 755
v %	70,0%		53,9%		48,9%		33,3%		46,7%		68,1%		63,1%	
Ústavní léčba	69	44	475	304	12	14	1	1	6	3	254	207	817	573
v %	16,0%		33,5%		28,3%		66,7%		30,0%		12,5%		20,3%	
Ústavní soc. služba	5	-	7	26	3	-	-	-	1	1	24	99	40	126
v %	0,7%		1,4%		3,3%		0,0%		6,7%		3,3%		2,4%	
Domácí ošetř. péče	-	-	4	9	-	-	-	-	-	-	14	25	18	34
v %	0,0%		0,6%		0,0%		0,0%		0,0%		1,1%		0,8%	
Lázeňská péče	-	-	1	-	-	-	-	-	1	-	2	-	4	-
v %	0,0%		0,0%		0,0%		0,0%		3,3%		0,1%		0,1%	
Celkem	432	275	1 415	907	51	41	1	2	19	11	2 023	1 670	3 941	2 906

Příloha**Základní diagnóza**

I20.0, I20.1, I20.8 I20.9	Angina pectoris
I21.0 - I21.4, I21.9	Akutní infarkt myokardu
I22.0, I22.1, I22.8 I22.9	Pokračující infarkt myokardu
I23.0 - I21.6, I23.8	Některé komplikace následující akutní infarkt myokardu
I24.0 - I21.6, I24.8, I24.9	Jiné akutní ischemické nemoci srdeční
I25.0 - I25.6, I28.8, I25.9	Chronická ischemická nemoc (choroba) srdeční

Zaměstnání

0	Bez pracovního poměru (nepracující, dítě)
1	Vedoucí a řídicí pracovník
2	Vědecký a odborný duševní pracovník
3	Technický, zdravotnický a pedagogický pracovník
4	Nižší administrativní pracovník
5	Provozní pracovník ve službách
6	Kvalifikovaný zemědělský a lesní dělník
7	Řemeslník a kvalifikovaný dělník
8	Obsluha strojů a zařízení
9	Pomocný a nekvalifikovaný pracovník