



Informace ze zdravotnictví Libereckého kraje

Ústavu zdravotnických informací a statistiky
České republiky

Liberec
15.7.2004

8

Mzdy ve zdravotnictví v Libereckém kraji v roce 2003

Salaries in the health services in the Liberecký region in 2003

Souhrn

Informace ze zdravotnictví kraje o mzdách ve zdravotnictví v Libereckém kraji v roce 2003 obsahuje údaje o průměrných měsíčních mzdách a počtech zaměstnanců ve zdravotnických zařízeních v členění podle kategorií zaměstnanců, zřizovatele a území. Zahrnuje také srovnání s předchozím rokem a ČR.

Summary

Information on salaries in the health services in the Liberecký region in 2003 contains data about average monthly salaries and numbers of employees in health establishments by category of employees, by founder and by territory. Includes also comparison with the previous year and with the whole CR.

Zaměstnanci ve zdravotnictví jsou v České republice odměňováni podle dvou zákonů. Podle zákona č. 143/1992 Sb., o platu, ve znění pozdějších předpisů, jsou odměňováni zaměstnanci v organizačních složkách a příspěvkových organizacích státu a orgánů územní samosprávy (hovoří se o tzv. tabulkových platech). Ve všech ostatních zdravotnických zařízeních jsou zaměstnanci odměňováni podle zákona č. 1/1992 Sb., o mzdě, ve znění pozdějších předpisů.

Ústav zdravotnických informací a statistiky sleduje mzdy vyplacené podle zákona č. 143/1992 Sb., o platu, statistickým zjišťováním E (MZ) 2-04. Výkaz vyplňují všechna zdravotnická zařízení v organizačních složkách a příspěvkových organizacích státu a orgánů územní samosprávy. Zřizovatelem těchto zařízení jsou Ministerstvo zdravotnictví, ostatní centrální orgány (např. resort obrany) a orgány územní samosprávy (kraj, město, obec).

Mzdy vyplacené podle zákona č. 1/1992 Sb., o mzdě, sleduje ÚZIS ČR statistickým zjišťováním E (MZ) 3-02. Výkaz vyplňují všechna soukromá lůžková zdravotnická zařízení a 5 % náhodný výběr soukromých ambulantních zdravotnických zařízení.

V Libereckém kraji v roce 2003 byl průměrný počet zaměstnanců s tabulkovým platem (odměňovaných podle zákona č. 143/1992 Sb.) 5 021,65 (součet úvazků). Jejich průměrná měsíční mzda byla 16 879 Kč, tarifní složka této mzdy činila 56 %. Ve srovnání s rokem 2002 vzrostl průměrný počet zaměstnanců o necelé půl procento (19,49 úvazků) a celková měsíční mzda vzrostla o 1 224 Kč, tj. o 7,8 %. Na nárůstu mzdy se více podílela tarifní složka, ta vzrostla o 11,1 %.

Polovina zaměstnanců s tabulkovým platem byli střední zdravotničtí pracovníci (SZP). Jejich průměrná měsíční mzda byla 16 678 Kč, tarifní složka představovala 61 %. Oproti roku 2002 počet SZP mírně poklesl (o 0,6 %). Průměrná mzda se zvýšila o 8,7 %, tarifní složka mzdy narostla o 11,4 %. Lékaři tvořili v roce 2003 v našem kraji desetinu z celkového počtu zaměstnanců s tabulkovým platem. Průměrná měsíční mzda lékařů byla 32 576 Kč, podíl tarifní složky byl 43 %. Počet lékařů se ve srovnání s předchozím rokem zvýšil o 3,5 %, mzda těmto lékařům narostla o necelých 5 %, opět s větším podílem tarifní mzdy, která rostla dvakrát rychleji.

Průměrná mzda zaměstnanců odměňovaných podle zákona č. 143/1992 Sb. (s tabulkovým platem) je pod průměrem za celou Českou republiku. V roce 2003 byla průměrná mzda v Libereckém kraji o 9 % nižší, průměrná mzda SZP o 7 % a průměrná mzda lékařů o 9 % nižší než v ČR.

Zaměstnanci odměňovaní podle zákona č. 1/1992 Sb., o mzdě (tzn. zaměstnanci v soukromých zdravotnických zařízeních), měli v roce 2003 v našem kraji průměrnou měsíční mzdu 15 302 Kč. Průměrná mzda lékařů zaměstnaných v soukromých zdravotnických zařízeních byla 37 458 Kč a průměrná mzda SZP byla 14 159 Kč. Meziroční nárůst celkové průměrné mzdy byl 8 %, nárůst mezd u lékařů byl 19,2 % a u SZP 7,3 %. Je však třeba upozornit na dvě okolnosti. Jedná se pouze o zaměstnance, nikoliv smluvní pracovníky, a také zde nejsou zahrnuti majitelé soukromých zdravotnických zařízení, kteří představují velkou část ambulantních lékařů. Druhou okolností je připomenutí, že se údaje o mzdách v soukromých zdravotnických zařízeních získávají částečně také výběrovou metodou.

Na rozdíl od tabulkových mezd byly mzdy v soukromých zdravotnických zařízeních v našem kraji vyšší než průměr v celé ČR, a to o 5,8 %. Průměrná mzda lékařů odměňovaných podle zákona č. 1/1992 Sb. byla vyšší o 15 % a průměrná mzda SZP byla o 2,6 % nad celorepublikovým průměrem.

Mzdy zaměstnanců ve zdravotnictví odměňovaných podle zákona o platu (tzv. tabulkové platy) byly v našem kraji o 1 577 Kč (tj. o 10 %) vyšší než mzdy zaměstnanců v soukromých zdravotnických zařízeních. Také SZP dostali v průměru více ve zdravotnických zařízeních, jejichž zřizovatelem je stát, kraj nebo město, než v soukromých zdravotnických zařízeních, konkrétně o 2 519 Kč, tedy o 18 %. Pouze lékaři byli v průměru lépe odměněni v soukromých zdravotnických zařízeních. Průměrná mzda lékařů v soukromých zařízeních byla v roce 2003 o 4 882 Kč (o 15 %) vyšší než v příspěvkových organizacích nebo organizačních složkách státu.

Z deseti nemocnic v našem kraji byly k 31.12.2003 tři soukromé a sedm z nich byly příspěvkové organizace kraje nebo města (do nemocnic byly započítávány také Psychiatrické sanatorium v České Lípě a nemocnice následné péče Léčebna dlouhodobě nemocných Pod Holým vrchem). Průměrná mzda lékařů zaměstnaných v soukromých nemocnicích byla v roce 2003 o 7 947 Kč (tj. o 24,8 %) vyšší než v příspěvkových nemocnicích. U SZP byla situace opačná, v soukromých nemocnicích byla průměrná mzda SZP o 1 615 Kč (tj. o 10 %) nižší než v příspěvkových nemocnicích. Průměrné mzdy ve všech čtyřech případech ve srovnání s rokem 2002 vzrostly, nejméně u lékařů v příspěvkových nemocnicích a nejvíce u lékařů v soukromých nemocnicích.

Průměrná roční míra inflace v roce 2003 ve srovnání s rokem 2002 byla 0,1 % .

Zpracoval: Ing. Petr Knížek
ÚZIS ČR, Liberecký krajský odbor
Voroněžská 144
460 01 Liberec 1
tel. : 485217202, knizek@uzis.cz, <http://www.uzis.cz>

1. část - Mzdy vyplacené podle zákona č. 143/1992 Sb., o platu (výkaz E(MZ)2-04)

V roce 2003 byla v Libereckém kraji vyplacena mzda podle tohoto zákona ve 28 zdravotnických zařízeních. Ministerstvo zdravotnictví bylo zřizovatelem 2 zdravotnických zařízení (Krajská hygienická stanice Libereckého kraje a Zdravotní ústav se sídlem v Liberci), kraj 12 a města 14 zařízení.

Do výpočtu průměrné mzdy ve zdravotnictví podle tohoto zákona se od 1.1.2003 nezapočítávají krajské hygienické stanice a Státní ústav pro kontrolu léčiv. Zaměstnanci v těchto zpravodajských jednotkách jsou odměňováni jako zaměstnanci ve státní správě a průměrné mzdy za zdravotnictví by tak byly zkreslené.

Průměrný počet zaměstnanců a průměrná měsíční mzda a její vybrané složky v příspěvkových zdravotnických zařízeních a organizačních složkách státu v Libereckém kraji

Kategorie zaměstnanců	Průměrný počet zaměstnanců ¹⁾		Průměrná měsíční mzda						Průměrná měsíční mzda v ČR	
			celkem		z tarifního platu ²⁾		z ostatních složek mezd ³⁾			
	2002	2 003	2002	2003	2002	2003	2002	2003	2002	2003
Celkem	5 002,16	5 021,65	15 655	16 879	8 564	9 517	7 091	7 362	17 054	18 477
v tom:										
lékaři ⁴⁾	547,73	567,13	31 116	32 576	12 658	13 870	18 458	18 706	33 240	35 814
farmaceuti	9,62	8,92	31 521	33 132	12 714	14 305	18 807	18 827	29 453	31 426
jiní odborní VŠ	70,95	59,06	20 314	22 888	12 342	13 887	7 972	9 001	22 193	23 673
jiní odborní SŠ	42,62	42,81	13 647	15 188	8 604	10 107	5 043	5 081	14 520	15 586
SZP	2 501,32	2 486,93	15 339	16 678	9 100	10 138	6 239	6 540	16 418	17 837
NZP	204,47	257,72	12 550	13 596	7 012	7 736	5 538	5 861	13 911	15 088
PZP	448,98	460,13	11 102	11 937	6 444	7 225	4 657	4 712	11 190	12 240
pedagog. pracov.	3,16	4,67	11 376	12 694	7 888	8 363	3 488	4 332	19 665	21 467
THP	357,19	346,53	16 168	16 783	8 458	9 256	7 710	7 527	16 516	17 533
dělníci a provozní pracovníci	816,12	787,75	8 836	9 698	5 399	6 053	3 437	3 645	9 726	10 457

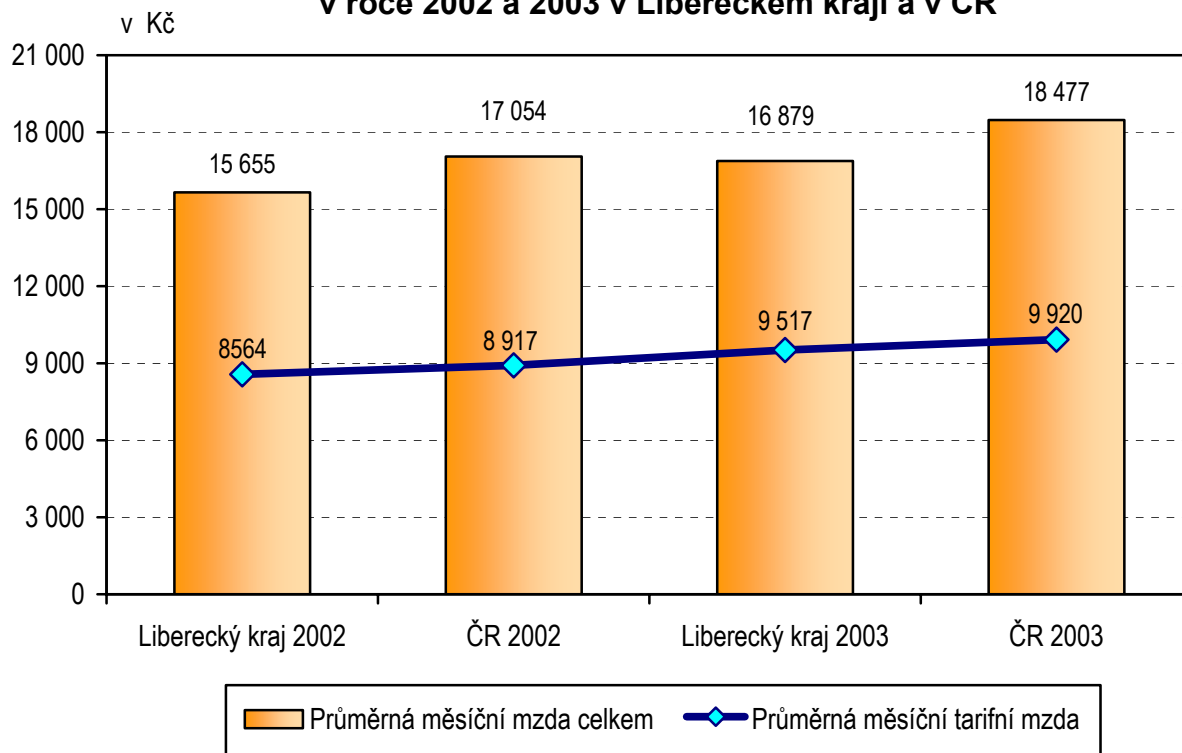
¹⁾ Součet úvazků

²⁾ Tarifní plat - dle § 6 nař. vlády č. 251/92 Sb., ve znění pozdějších předpisů

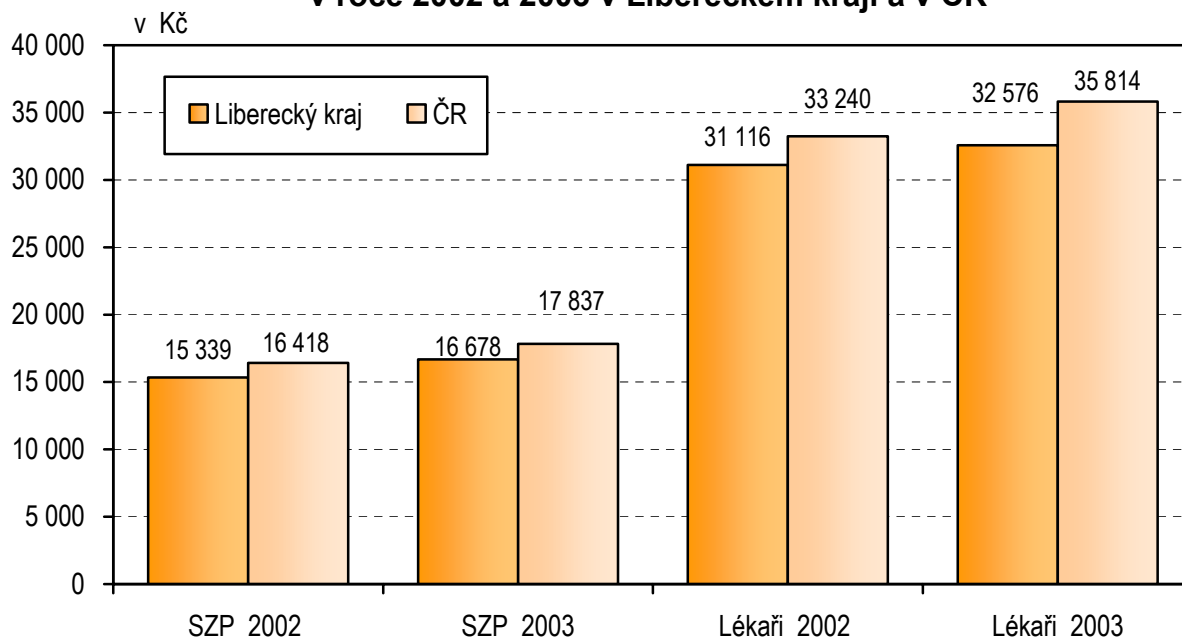
³⁾ Příplatek za vedení, příplatek za zastupování, zvláštní příplatky, plat za práci přesčas včetně příplatku, odměna za pracovní pohotovost, příplatky za práci v SO + NE, příplatek za práci ve svátek, příplatek za noční práci, příplatek za dělenou směnu, plat při výkonu jiné práce a práce v cizině, další plat, náhrady mzdy, osobní příplatek, odměny

⁴⁾ Včetně zubních

Průměrná měsíční mzda v příspěvkových zdravotnických zařízeních a organizačních složkách státu v roce 2002 a 2003 v Libereckém kraji a v ČR



Průměrná mzda SZP a lékařů v příspěvkových zdravotnických zařízeních a organizačních složkách státu v roce 2002 a 2003 v Libereckém kraji a v ČR



Průměrný počet zaměstnanců a průměrná měsíční mzda a její vybrané složky v příspěvkových zdravotnických zařízeních v Libereckém kraji - řízených orgány samosprávy

Kategorie zaměstnanců	Organizace řízené územními orgány v kraji					
	průměrný počet zaměstnanců ¹⁾		průměrná měsíční mzda			
			celkem		z tarifního platu ²⁾	z ostatních složek mezd ³⁾
	2003	index 2003/2002 (%)	2003	index 2003/2002 (%)	index 2003/2002 (%)	index 2003/2002 (%)
Celkem	4 961,88	103,0	16 865	108,2	111,4	104,4
v tom:						
lékaři ⁴⁾	566,23	106,2	32 552	104,3	109,6	100,8
farmaceuti	8,92	92,7	33 132	105,1	112,5	100,1
jiní odborní VŠ	45,08	84,7	21 938	111,5	112,6	109,7
jiní odborní SŠ	18,20	67,8	13 992	104,8	115,7	87,0
SZP	2 477,92	101,4	16 682	109,0	111,6	105,2
NZP	257,59	147,6	13 599	114,5	113,8	115,5
PZP	457,13	105,2	11 944	108,6	113,1	102,3
pedagog. pracov.	4,67	147,8	12 694	111,6	106,0	124,2
THP	341,46	102,5	16 816	105,0	109,5	100,0
dělníci a provozní pracovníci	784,68	97,2	9 699	109,6	112,1	105,7

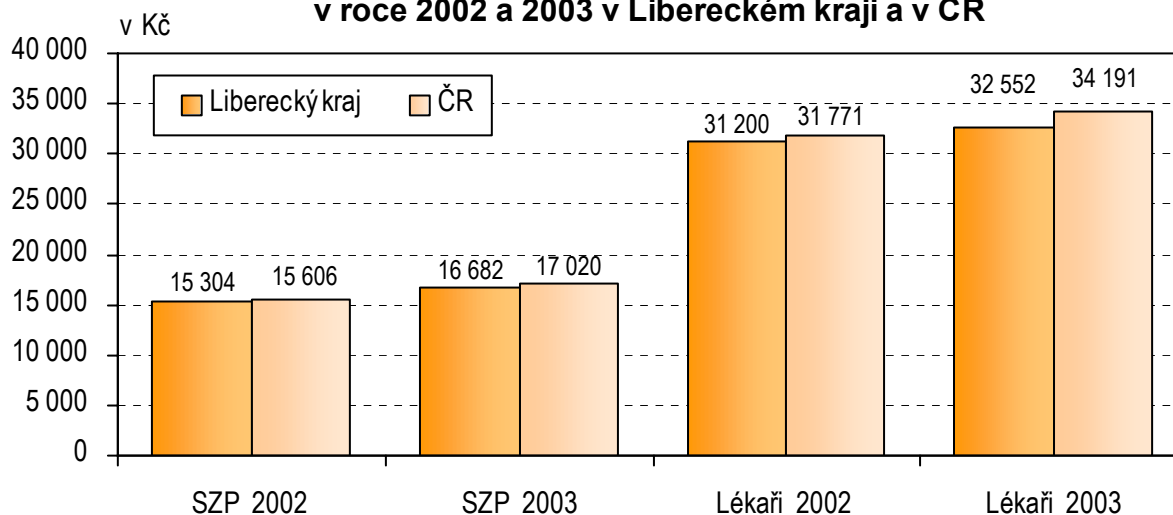
¹⁾ Součet úvazků

²⁾ Tarifní plat - dle § 6 nař. vlády č. 251/92 Sb., ve znění pozdějších předpisů

³⁾ Příplatek za vedení, příplatek za zastupování, zvláštní příplatky, plat za práci přesčas včetně příplatku, odměna za pracovní pohotovost, příplatky za práci v SO + NE, příplatek za práci ve svátek, příplatek za noční práci, příplatek za dělenou směnu, plat při výkonu jiné práce a práce v cizině, další plat, náhrady mzdy, osobní příplatek, odměny

⁴⁾ Včetně zubních

Průměrná mzda SZP a lékařů v příspěvkových zdravotnických zařízeních - řízených orgány samosprávy v roce 2002 a 2003 v Libereckém kraji a v ČR



Změny průměrné měsíční mzdy a průměrné tarifní mzdy podle zřizovatele v příspěvkových zdravotnických zařízeních a organizačních složkách státu

Kategorie zaměstnanců	Indexy roků 2003/2002 (v %)							
	průměrná měsíční mzda				průměrná tarifní mzda			
	organizace přímo řízené MZ v		organizace řízené územními orgány v		organizace přímo řízené MZ v		organizace řízené územními orgány v	
	Lib. kraji	ČR	Lib. kraji	ČR	Lib. kraji	ČR	Lib. kraji	ČR
Celkem	103,0	107,1	108,2	108,8	117,1	111,5	111,4	111,0
v tom:								
lékaři ¹⁾	170,0	107,6	104,3	107,6	134,9	111,5	109,6	110,7
farmaceuti	-	107,9	105,1	105,4	-	111,5	112,5	109,8
jiní odborní VŠ	116,8	106,3	111,5	105,5	112,8	108,9	112,6	109,7
jiní odborní SŠ	113,5	106,6	104,8	104,2	114,7	111,8	115,7	108,2
SZP	91,8	107,4	109,0	109,1	109,9	111,9	111,6	111,0
NZP	53,8	95,3	114,5	112,4	91,1	103,7	113,8	112,9
PZP	77,2	110,3	108,6	108,5	93,3	113,6	113,1	111,5
pedagog. pracov.	-	109,2	111,6	107,7	-	110,7	106,0	110,1
THP	79,5	105,5	105,0	106,4	108,4	111,2	109,5	110,2
dělníci a provozní pracovníci	123,1	106,1	109,6	107,8	119,7	110,6	112,1	110,5

¹⁾ Včetně zubních

Průměrný počet zaměstnanců a průměrná měsíční mzda (některých kategorií zaměstnanců) v organizacích řízených přímo Ministerstvem zdravotnictví (MZ) se z roku 2002 na rok 2003 výrazně liší. V roce 2002 patřily mezi zdravotnická zařízení, jejichž zřizovatelem bylo MZ, Územní středisko záchranné služby Liberec a Krajská hygienická stanice Libereckého kraje. V roce 2003 je do statistiky za organizace řízené přímo MZ zahrnutý jen Zdravotní ústav se sídlem v Liberci.

2. část - Mzdy vyplacené podle zákona č. 1/1992 Sb., o mzdě (výkaz E(MZ)3-02)

V roce 2003 byla v Libereckém kraji vyplacena mzda podle tohoto zákona v 1 077 zdravotnických zařízeních. Výkaz E (MZ) 3-02 odevzdalo 41 zdravotnických zařízení. Ve 37 zdravotnických zařízeních byla zřizovatelem fyzická osoba, ve 4 zařízeních právnická osoba.

Majitelé soukromých zdravotnických zařízení (fyzické osoby) nedostávají mzdu, vyplácejí si tzv. podnikatelské odměny. V průměrných mzdách zaměstnanců nejsou tyto podnikatelské odměny majitelů zdravotnických zařízení zahrnuty.

Průměrný počet zaměstnanců a průměrná měsíční mzda ve zdravotnických organizacích odměňovaných podle zákona o mzdě *) v roce 2003

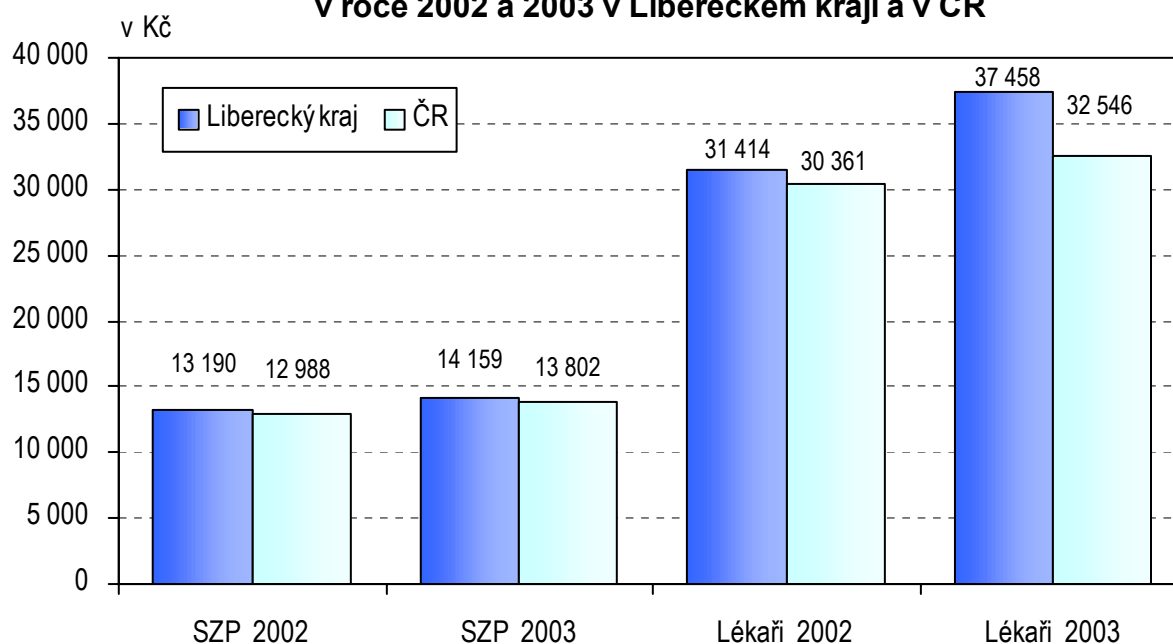
Kategorie	Průměrný počet zaměstnanců ¹⁾ v Lib. kraji	Průměrná měsíční mzda			
		v Libereckém kraji	v ČR	index 2003/2002 (v %)	
				v Lib. kraji	v ČR
Lékaři ²⁾	56,83	37 458	32 546	119,2	107,2
Farmaceuti	0,08	21 875	28 698	82,7	114,2
SZP	253,21	14 159	13 802	107,3	106,3
Ostatní	297,90	12 045	12 081	105,6	105,7
Celkem	608,02	15 302	14 458	108,0	106,6

*) Zákon č. 1/1992 Sb., ve znění pozdějších předpisů

¹⁾ Součet úvazků

²⁾ Včetně zubních

Průměrná mzda SZP a lékařů ve zdravotnických organizacích odměňovaných podle zákona o mzdě v roce 2002 a 2003 v Libereckém kraji a v ČR



Průměrný počet zaměstnanců a průměrná měsíční mzda v nemocnicích odměňovaných podle zákona o platu *) a o mzdě **) v roce 2003 v Libereckém kraji

Ukazatel			Nemocnice odměňující své zaměstnance podle zákona	
			o platu	o mzdě
Průměrný počet zaměstnanců ¹⁾	absolutní	lékaři	527,33	48,17
		SZP	2 118,12	188,19
	index 2003/2002 (%)	lékaři	106,7	104,6
		SZP	100,6	105,3
Průměrná měsíční mzda	absolutní	lékaři	32 047	39 994
		SZP	16 389	14 774
	index 2003/2002 (%)	lékaři	103,8	119,2
		SZP	108,7	107,3

^{*)} Zákon č. 143/1992 Sb., ve znění pozdějších předpisů (organizační složky státu a příspěvkové zdravotnické organizace)

^{**)} Zákon č. 1/1992 Sb., ve znění pozdějších předpisů (nestátní zdravotnická zařízení, podnikatelské subjekty)

¹⁾ Součet úvazků

Průměrná měsíční mzda SZP a lékařů v nemocnicích odměňovaných podle zákona o platu a o mzdě v letech 2002 a 2003 v Libereckém kraji

