



Informace ze zdravotnictví Libereckého kraje

Ústavu zdravotnických informací a statistiky
České republiky

Hradec Králové
20. 7. 2013

11

Gynekologická péče - činnost oboru v Libereckém kraji v roce 2012

Gynaecologic care - Activity in Branch in the Liberecky Region in 2012

Souhrn

Informace ze zdravotnictví kraje o činnosti oboru gynekologie v Libereckém kraji v roce 2012 obsahuje údaje o ambulantní péči v členění podle druhu zdravotnického zařízení a podle území z oblasti personálního zajištění, činnosti oboru a o dispenzarizovaných pacientkách pro vybrané diagnózy. Je doplněna také základními ukazateli lůžkové péče ženských oddělení nemocnic.

Summary

Information on health care activity in the branch of gynaecology in the Liberecky region in 2012 contains data about out-patient care by type of establishment and by districts of the region, data about personnel capacity, gynaecological activity and about patients followed up for selected diagnoses. It is supplemented by basic indicators on in-patient care in hospital gynaecology departments.

Podkladem pro vytvoření tohoto materiálu byl výkaz A (MZ) 1-01 o ambulantní činnosti zdravotnických zařízení, výkaz L (MZ) 1-02 o lůžkovém fondu a jeho využití a doplňková tabulka pro ženská oddělení nemocnic. Tyto výkazy jsou součástí Programu statistických zjišťování Ministerstva zdravotnictví ČR na rok 2012. Výkaz vyplňuje každá samostatná gynekologická ordinace, včetně ambulantních částí nemocnic. Formuláře výkazů a závazné pokyny jsou vystaveny na internetu www.uzis.cz.

Edice IZK o činnosti oboru gynekologie v předchozích letech jsou dostupné na internetových stránkách ústavu v části „Publikujeme“.

Činnost oboru gynekologie v ambulantní péči

V roce 2012 odevzdalo výkaz 57 zařízení z celkového počtu 59 gynekologických ambulantních pracovišť a návratnost tak činila 96,6 %. Celkem v těchto zařízeních pracovalo 54,27 lékařů a 67,44 ZPBD (zdravotníci pracovníci nelékaři s odbornou způsobilostí bez odborného dohledu), jedná se o průměrné roční přepočtené počty pracovníků (úvazků). Z celkového počtu lékařů jich 84,4 % pracovalo jako praktický lékař gynekolog a 15,6 % v ordinacích odborné gynekologie.

Průměrný počet lékařů na 10 tisíc žen v kraji byl 2,4, nejvíce v okrese Jablonec nad Nisou (3,0) a nejméně v okresech Česká Lípa a Liberec (shodně 2,2). V ČR připadalo na 10 tisíc žen 2,9 lékařů.

V průběhu roku bylo provedeno celkem 456 932 ambulantních ošetření – vyšetření žen. V průměru provedl jeden lékař 8 420 ošetření (vyšetření) a bylo u něj registrováno

v průměru 3 409 pacientek (ČR 6 266 ošetření a 2 800 registrovaných pacientek). Nejvíce ošetření na jednoho lékaře bylo evidováno v okrese Česká Lípa (9 007 ošetření) a nejvíce registrovaných pacientek bylo v okrese Semily (3 789 pacientek na 1 lékaře). Nejméně ošetření na jednoho lékaře vykázal okres Semily (8 041) a nejnižší počet registrovaných pacientek na jednoho lékaře byl v okrese Jablonec nad Nisou (3 094 pacientek). Na jednu léčenou pacientku připadalo průměrně 3,0 ošetření, nejvíce v okrese Česká Lípa (3,2 ošetření), naopak nejméně ošetření (vyšetření) pak v okresech Jablonec nad Nisou a Liberec (shodně 2,9 ošetření). Informace o pacientkách gynekologických ordinací jsou sledovány podle sídla zdravotnického zařízení, nikoli podle místa trvalého bydliště daných žen.

Lékařem řízenou antikoncepci, hormonální nebo nitroděložní, užívalo 50 926 žen (49,2 % žen fertilního věku). Nejvyšší podíl žen od 15 do 49 let, které užívaly antikoncepci, byl v okrese Semily (57,5 %), naopak nejnižší byl tento podíl v okrese Jablonec nad Nisou (40,9 %). Podíl žen, užívajících hormonální antikoncepci, činil 89,2 % a podíl žen s lékařem řízenou nitroděložní antikoncepcí dosahoval 10,8 %.

Počet prekanceróz děložního hrdla prvně zjištěné, který vykázali gynekologové v ambulantních ordinacích, dosahoval 2 222. V roce bylo v kraji pro zhoubný novotvar (hrdla děložního, těla děložního, ovarií, prsu a ostatních lokalizací prvně zjištěné) nově diagnostikováno 348 žen. Nejčastěji se jednalo o zhoubný novotvar těla děložního (49,4 %). Počet prekanceróz děložního těla vzrostl oproti minulému roku o 31,3 %. Podle údajů Národního registru novotvarů (srovnáno s údaji za rok 2010) se však u žen v Libereckém kraji nejčastěji vyskytuje karcinom prsu (incidence 136,5 onemocnění na 100 tisíc žen). Incidence karcinomu děložního těla v roce 2010 byla 30,3 onemocnění na 100 tisíc žen.

Činnost ženských oddělení nemocnic

Vedle uvedených informací o ambulantní péči přináší tento materiál také vybrané údaje o lůžkové péči na gynekologických a porodnických odděleních nemocnic.

V roce 2012 bylo v Libereckém kraji evidováno 4 465 porodů, což představuje 43,0 porodů na 1 000 žen fertilního věku (ČR 43,6 porodů). V souvislosti s těhotenstvím, potratem, porodem a šestinedělím nebylo v tomto roce vykázáno žádné mateřské úmrtí (ČR 3).

Celkem 7 921 žen podstoupilo gynekologickou operaci (včetně ambulantních operací a potratů s nutnou hospitalizací). V souvislosti s gynekologickým onemocněním zemřelo v tomto roce 16 žen (ČR 172).

Lůžková péče gynekologického oboru byla v kraji zajišťována na 6 (ČR 112) odděleních nemocnic. Využití lůžek ve dnech maximální lůžkové kapacity v kraji (187,1 dne) bylo nižší než využití v ČR (211,5 dne). Průměrná ošetrovací doba činila v kraji 3,2 dne a v ČR 3,7 dne.

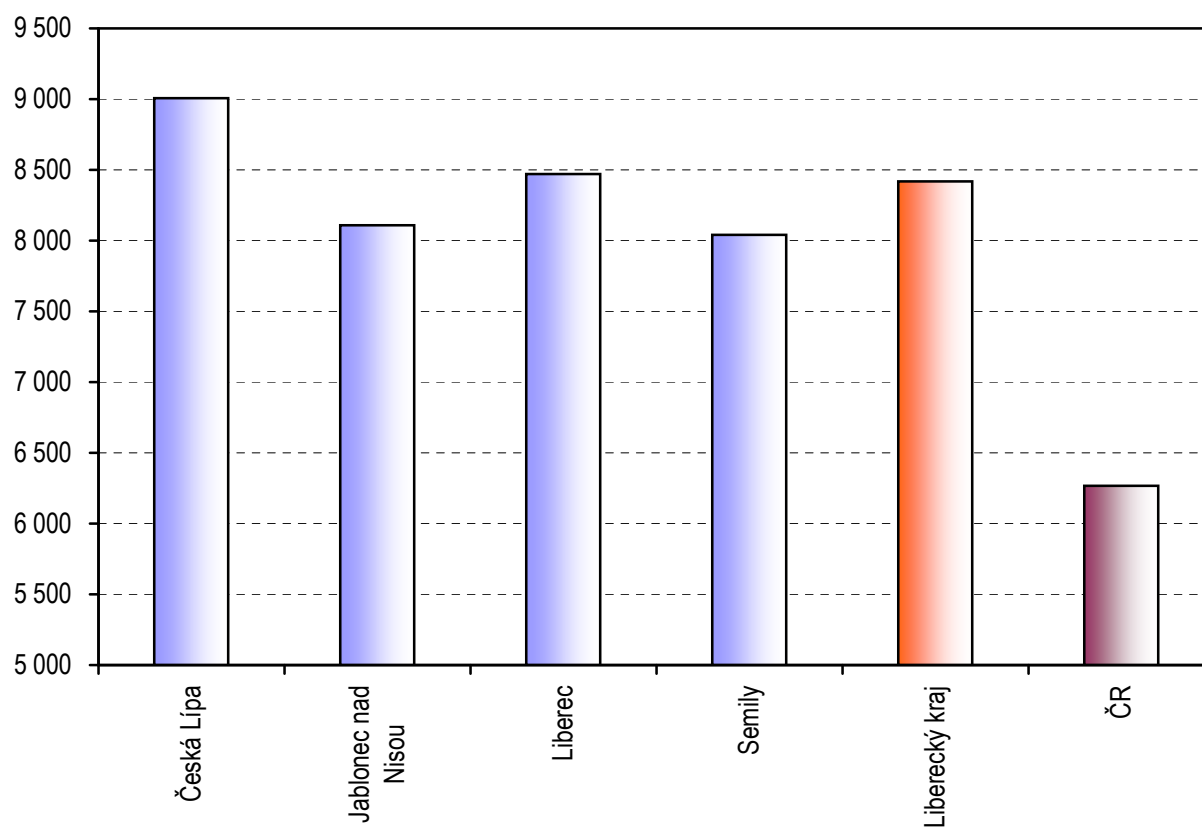
Zpracovala: Ing. Drahokoupilová Libuše
ÚZIS ČR, Regionální pracoviště Hradec Králové
Habrmanova 19/1, 500 02 Hradec Králové
tel.:495 058 321, fax: 495 058 322
e-mail: drahokoupilova@uzis.cz
<http://www.uzis.cz>

Personální zajištění a počet ošetření - vyšetření v ambulantní péči dle území

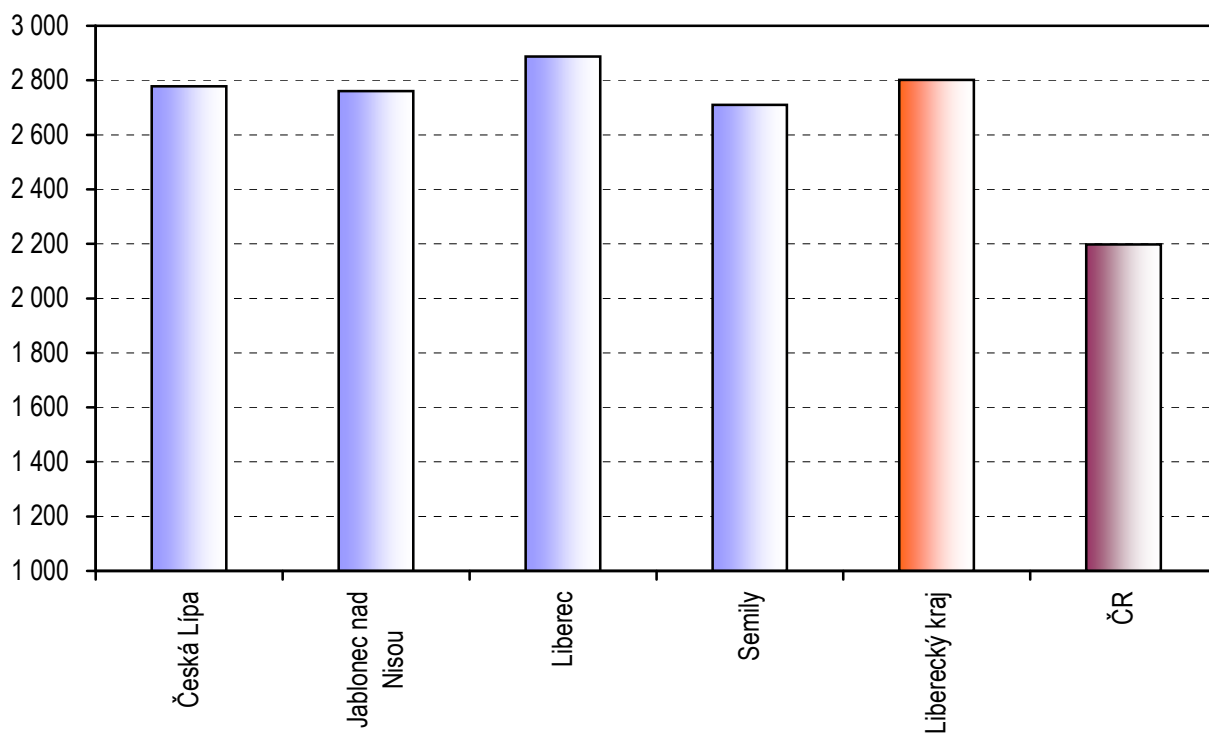
Území, kraj	Lékaři ¹⁾	Počet ošetření		Počet léčených pacientek ve sledovaném roce		Počet registrovaných pacientek	
		celkem	na 1 lékaře	celkem	na 1 lékaře	celkem	na 1 lékaře
Česká Lípa	11,60	104 479	9 007	32 230	2 778	42 825	3 692
Jablonec nad Nisou	13,79	111 823	8 109	38 070	2 761	42 664	3 094
Liberec	19,55	165 604	8 471	56 457	2 888	64 192	3 283
Semily	9,33	75 026	8 041	25 287	2 710	35 351	3 789
Liberecký kraj	54,27	456 932	8 420	152 044	2 802	185 032	3 409
ČR	1 577,08	9 881 888	6 266	3 465 926	2 198	4 416 312	2 800

¹⁾ Průměrný roční přepočtený počet, vč. smluvních pracovníků

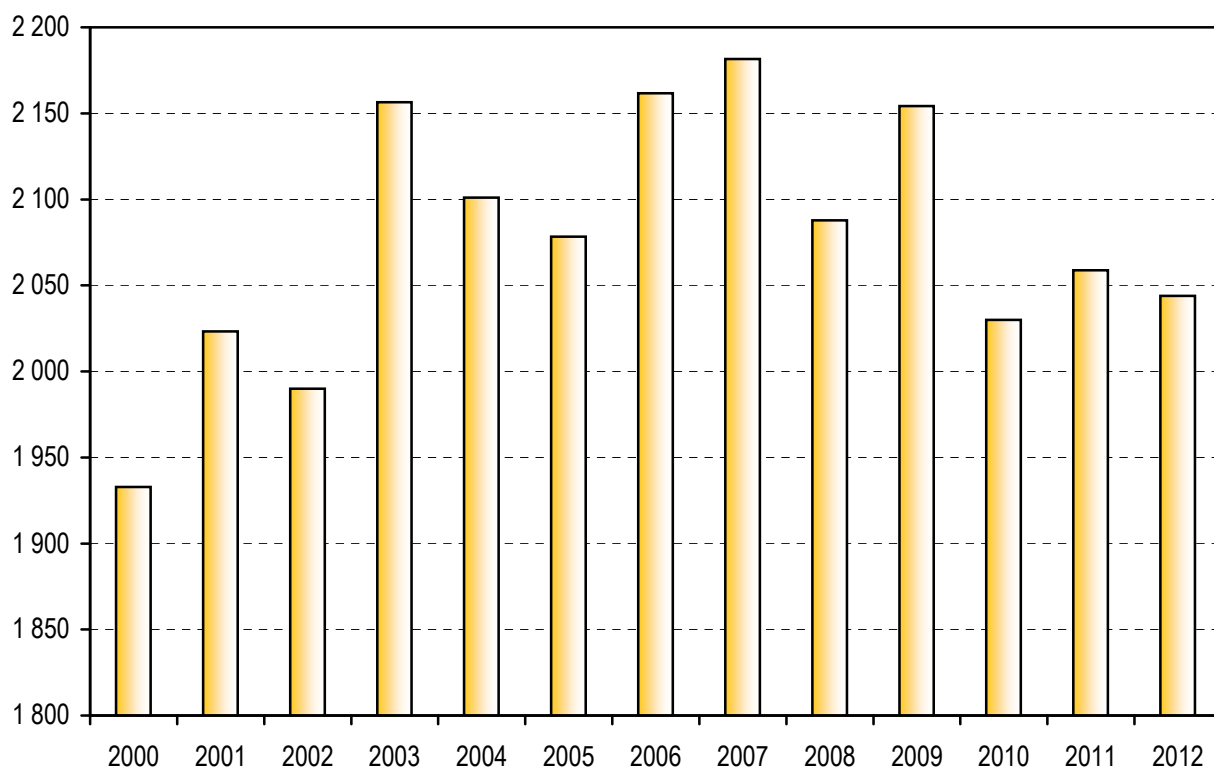
Počet ošetření na 1 lékaře v roce 2012



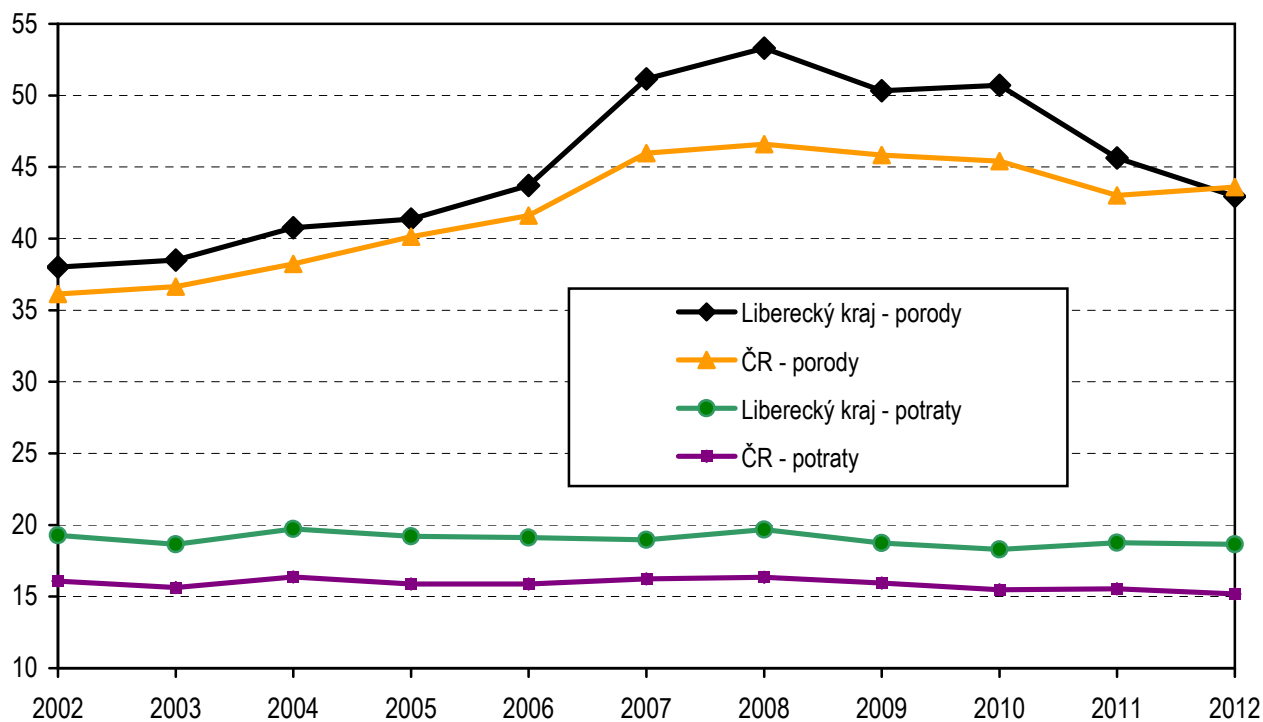
Počet léčených patientek na 1 lékaře v roce 2012



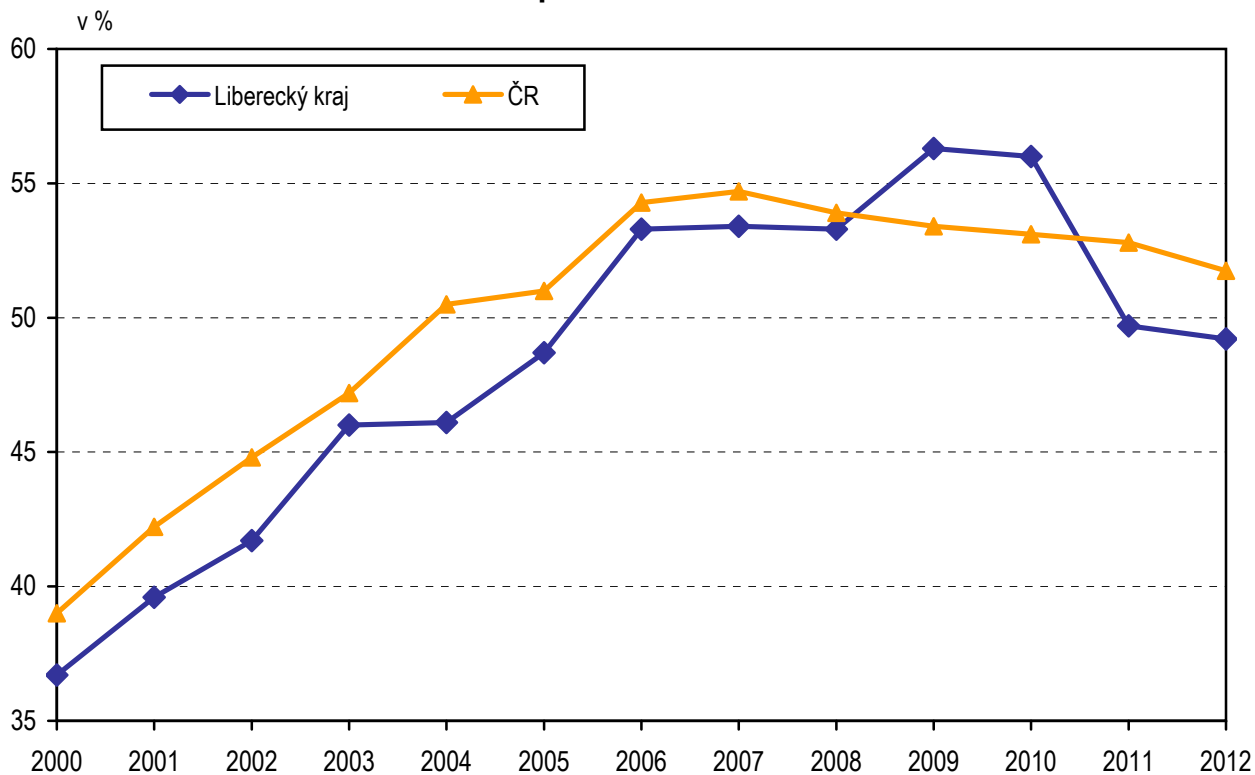
Vývoj počtu gynekologických ošetření-vyšetření na 1 000 žen v letech 2000–2012



**Počet porodů a potratů na 1 000 žen fertilního věku
v letech 2002–2012**



**Počet žen fertilního věku užívajících lékařsky sledovanou
antikoncepci v letech 2000–2012**



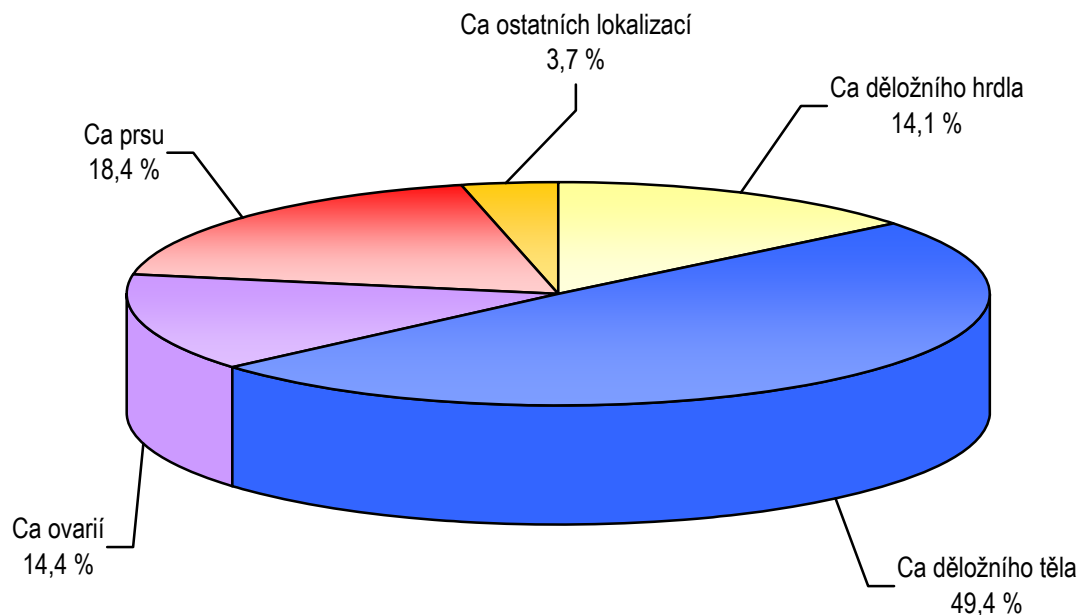
Dispenzarizované pacientky pro vybranou diagnózu dle území

Území, kraj	Novotvar in situ ¹⁾ (D05–D06, D07.0–3)	Počet prvně zjištěných onemocnění					
		prekancerózy děložního hrdla (N87.0-2)	ZN hrdla děložního (C53.-)	ZN těla děložního (C54.-)	ZN ovarií (C56)	ZN prsu (C50.-)	ZN ostatních lokalizací ²⁾
Česká Lípa	6	188	11	22	5	5	1
Jablonec nad Nisou	6	497	5	20	6	12	6
Liberec	61	817	22	86	28	39	3
Semily	3	720	11	44	11	8	3
Liberecký kraj	76	2 222	49	172	50	64	13
ČR	2 545	56 216	1 575	3 143	1 565	2 240	652

¹⁾ D05.- carcinoma (novotvar) in situ prsu, D06.- carcinoma in situ hrdla děložního, D07.0–D07.3 carcinoma in situ jiných a neurčených ženských pohlavních orgánů

²⁾ C51.- zhoubný novotvar vulvy, C52 zhoubný novotvar pochvy - vaginy, C57.- zhoubný novotvar jiných a neurčených ženských pohlavních orgánů

Struktura prvně zjištěných karcinomů v roce 2012



Využívání lůžkového fondu a činnost ženských oddělení nemocnic a zatížení zdravotnických pracovníků

Ukazatel	Kraj	ČR
Počet oddělení	6	112
Počet pracovníků ¹⁾		
lékaři	37,09	903,72
ZPBD ²⁾ celkem	115,58	3 079,19
Průměrný počet lůžek	228,00	5 231,54
Průměrný denní stav obsazených lůžek		
celkem	116,6	3 023,7
na 1 lékaře	3,0	3,4
na 1 sestru ²⁾	1,0	1,0
Počet lékařů na 100 lůžek	16,27	17,42
Počet ZPBD ²⁾ na 100 lůžek	50,69	59,35
Počet hospitalizovaných	13 322	300 010
Nemocniční letalita	1,2	0,6
Využití lůžek ve dnech	187,1	211,5
Průměrná ošetrovací doba	3,2	3,7
Prostoj lůžek ³⁾	2,5	2,4
Gynekologická činnost		
Počet operovaných žen celkem	7 921	181 917
Počet zemřelých v souvislosti s gynekologickým onemocněním celkem	16	172
z toho operovaných	-	32
Porodnická činnost		
Počet porodů celkem	4 465	108 351
z toho mimo zdravotnické zařízení v %	0,25	0,24

¹⁾ Součet úvazků včetně smluvních k 31.12. v lůžkové části

²⁾ Zdravotničtí pracovníci dle zákona č. 96/2004 Sb.:

ZPBD - zdravotničtí pracovníci nelékaři s odbornou způsobilostí bez odborného dohledu (§ 5–§ 21a)

³⁾ Ve dnech na 1 hospitalizovaného z lůžek schopných provozu

Seznam nemocnic s ženským oddělením v kraji:

Nemocnice s poliklinikou Česká Lípa, a.s.

Nemocnice Jablonec nad Nisou, p.o.

Krajská nemocnice Liberec, a.s.

Nemocnice Frýdlant s.r.o.

Masarykova městská nemocnice v Jilemnici

Panochova nemocnice Turnov s.r.o.