



Informace ze zdravotnictví Moravskoslezského kraje

Ústavu zdravotnických informací a statistiky
České republiky

Ostrava
1.6.2004

14

Psychiatrie vč. AT a sexuologie - činnost v Moravskoslezském kraji v roce 2003

*Psychiatry incl. Alcohol and Drugs Guidance Centres and Sexology - Activity
in Branch in Moravskoslezský Region in 2003*

Souhrn

Informace ze zdravotnictví kraje o činnosti oboru psychiatrie včetně AT a sexuologie v Moravskoslezském kraji v roce 2003 obsahuje údaje o ambulantní péči z oblasti sítě zdravotnických zařízení, personálního zajištění, činnosti a stručný přehled pacientů podle užívané psychoaktivní látky. Údaje jsou členěny dle druhu zdravotnického zařízení a dle území.

Summary

Information on health service activity in the branch of psychiatry including alcohol and drugs guidance centres and sexology in the Moravskoslezský region in 2003 contains data about out-patient care from area of health service network, personnel capacity, activity and a brief overview of patients by used psychoactive substance. Data are presented by type of health establishment and by territory.

Informace je zpracována z údajů výkazu A (MZ) 1-01 o ambulantní činnosti oboru psychiatrie včetně ambulantních pracovišť AT a sexuologie. Výkaz vyplňuje samostatně každé ambulantní pracoviště jmenovaných psychiatrických oborů, včetně ambulantních částí nemocnic. Podkladem informací o lůžkové péči oboru je výkaz L (MZ) 1-02 o lůžkovém fondu a jeho využití. Výkazy byly součástí Programu statistických zjišťování v ČR na rok 2003 (Sbírka zákonů ČR, částka 163 ze dne 19.11.2002, formou vyhlášky č. 470/2002 Sb. a její samostatné přílohy). Návratnost ambulantních výkazů byla 98,4%. Uvedené údaje vycházejí z uskutečněného sběru výkazů.

Ambulantní péči v oboru psychiatrickém včetně sexuologie zajišťovalo na území Moravskoslezského kraje 63 oddělení a pracovišť s 55,37 lékaři a 39,75 SZP (v přepočteném počtu), včetně smluvních pracovníků.

Na 100 000 obyvatel připadalo v Moravskoslezském kraji 4,39 úvazku lékaře psychiatra (ČR 6,45). Průměr České republiky převyšoval pouze okres Ostrava 7,04 úvazku, nejméně lékařů na 100 000 obyvatel bylo v okrese Bruntál 2,88 úvazku psychiatra.

Z celkového počtu 255 852 (ČR 2 450 106) všech ambulantních ošetření - vyšetření (dále jen ošetření) bylo 73 %, absolutně 186 122 ošetření, provedeno v samostatných ordinacích lékaře psychiatra a sexuologa. Navýšení počtu ošetření proti roku 2002 činilo v kraji 13 %. Z celkového počtu ošetření představovaly ženy 60 %. Na 1 lékaře a den dosáhl počet ošetření v kraji 18,34 (ČR 14,77). Počet všech ošetření na 10 000 obyvatel

zaznamenal nejvíce okres Ostrava 3 199,91 (včetně FNŠP Ostrava), průměr v Moravskoslezském kraji činil 2 028,59 ošetření (ČR 2 401,68).

Počet prvních ošetření u vybraných diagnóz vzrostl na 44 954 ošetření, což proti roku 2002 představuje zvýšení o 10 %, z toho ženy zaujímaly 57 %. Na 1 lékaře a den připadlo v kraji 3,22 prvních ošetření (ČR 2,53). Počet prvních ošetření na 10 000 obyvatel v kraji činil 356,43 (ČR 410,89), nejvíce opět okres Ostrava 602,90 ošetření a pouze 121,60 prvních ošetření v okrese Bruntál.

Z hlediska věkové struktury pacientů bylo nejvíce ošetření v kraji provedeno ve věkové skupině 20 a více let, 2 413,45 (ČR 2 836,73) na 10 000 dospělých. Prvních ošetření bylo také nejvíce ve věkové skupině 20 a více let, průměr za kraj 410,53 (ČR 466,22).

V rámci ochranné léčby bylo provedeno celkem 2 417 (ČR 23 175) ošetření, z nichž 339 (ČR 3 192) bylo prvních.

U vybraných diagnóz z prvních ošetření došlo k nárůstu proti roku 2002 v kraji hlavně u neurotických poruch o 15 % a u organických duševních poruch o 13 %. Shodně i na 10 000 obyvatel připadalo nejvíce neurotických poruch 122,44 (ČR 155,04) a organických duševních poruch 55,40 (ČR 44,19) prvně ošetřených.

Přílohu výkazu o činnosti oboru psychiatrie vyplnilo v Moravskoslezském kraji celkem 47 ambulantních pracovišť AT nebo psychiatrických oddělení (pracovišť), které registrují a zajišťují ambulantní péči pro léčené uživatele psychoaktivních látek.

V roce 2003 bylo léčeno a evidováno 4 271 (ČR 25 017) pacientů „živé kartotéky“ pro alkoholismus. Jedná se o pacienty sledované zdravotně a sociálně se zprávou nebo záznamem v dokumentaci ne starší jeden rok. Převaha sledovaných alkoholiků 73 % byli muži, z toho 59 % ve věku 40 let a více. Průměr za kraj vykázal 33,86 (ČR 24,52) léčených alkoholiků na 10 000 obyvatel, nejvíce okres Ostrava 57,31 a nejméně okres Bruntál pouze 6,71. Závislých na alkoholu bylo v kraji 80,31 % (ČR 77,50 %) léčených alkoholiků.

U léčených a evidovaných toxikomanů byl zaznamenán v Moravskoslezském kraji 30 % nárůst. Na 10 000 obyvatel připadlo v kraji 17,62 (ČR 17,51) toxikomanů, v roce 2002 v průměru za kraj 13,56. Největší procento toxikomanů bylo mezi muži 68 % a 32 % žen, z toho 52 % mužů bylo ve věku 20-29 let. Závislost na drogách byla prokázána u 87,08 % pacientů v kraji (ČR 69,96 %). Nejvíce užívanou psychoaktivní látkou v kraji byla stimulancia, 5,0 pacientů na 10 000 obyvatel (ČR 3,6), z toho nejrozšířenější metamfetamin, známější pod názvem pervitin, 4,3 pacienta na 10 000 obyvatel (ČR 3,1).

Lůžkovou péči psychiatrického oboru zajišťovala v Moravskoslezském kraji 4 nemocniční oddělení a Psychiatrická léčebna v Opavě s detašovaným pracovištěm v Holčovicích. Průměrná ošetřovací doba na nemocničních odděleních v kraji 14,5 dne byla nižší než v České republice 22,1 dne, stejně jako průměrná ošetřovací doba 52,4 dne v psychiatrické léčebně je podstatně nižší než v ČR 73,0 dne. Využití lůžek ve dnech maximální lůžkové kapacity v PL Opava 326,6 dne je téměř shodné jako průměr za léčebny v České republice 326,0 dne. Na lůžkových psychiatrických odděleních nemocnic v kraji je využití ve dnech 303,3 vyšší než byl průměr v České republice 286,2 dne.

Vypracoval:

ÚZIS ČR, Moravskoslezský krajský odbor

adresa: 17. listopadu 1790, 708 52 Ostrava - Poruba

tel.: 596 913 523

e-mail: kozlikova@uzis.cz

<http://www.uzis.cz>

Personální zajištění ambulantních služeb dle druhu zdravotnického zařízení

| Druh zdravotnického zařízení | Počet ZZ a pracovišť | Počet zaměstnanců ¹⁾ | | | | |
|---|----------------------|---------------------------------|-------------|------------------|-------------------|-------|
| | | lékaři celkem | z toho | | psycho- logové | SZP |
| | | | psychiatrii | sexuo- logové | | |
| Ambulantní část lůžkových zdravotnických zařízení | 9 | 11,08 | 11,08 | - | 8,10 | 10,75 |
| Samostatná ordinace lékaře specialisty | 45 | 39,58 | 38,83 | 0,75 | 1,00 | 23,40 |
| Ostatní ambulantní zařízení | 9 | 4,71 | 4,71 | - | 1,00 | 5,60 |
| Moravskoslezský kraj | 63 | 55,37 | 54,62 | 0,75 | 10,10 | 39,75 |

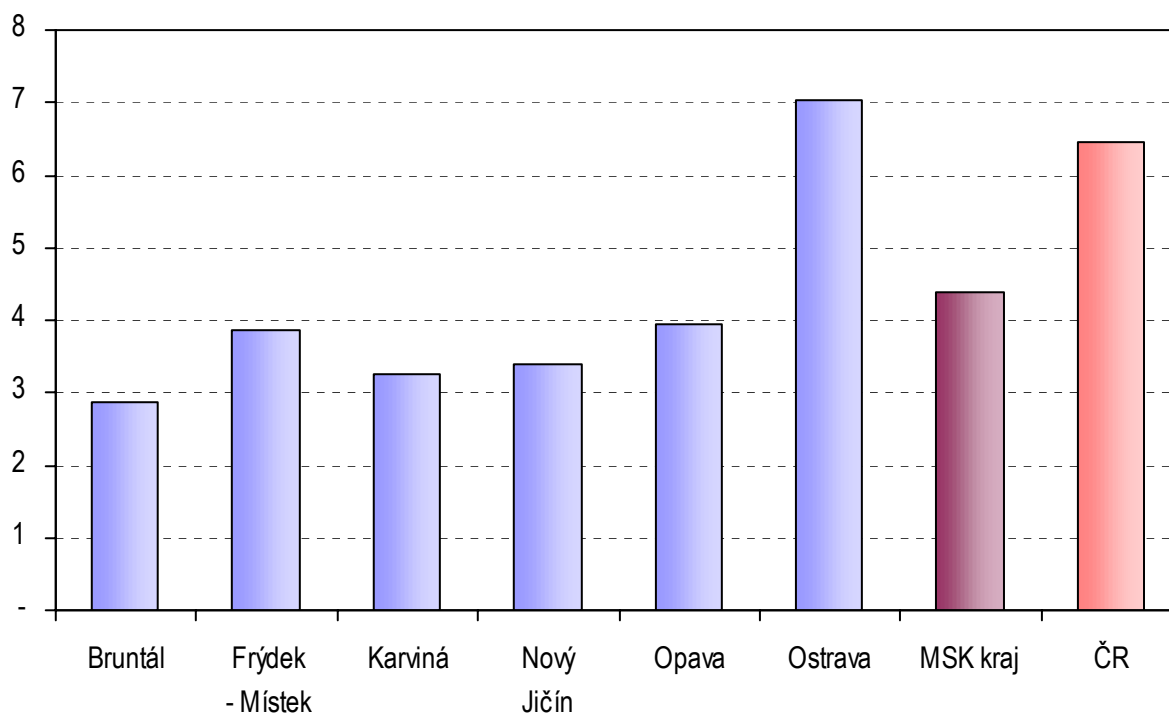
¹⁾ Součet úvazků (včetně smluvních)

Personální zajištění ambulantních služeb podle území

| Území, okres | Počet ZZ a pracovišť | Počet zaměstnanců ¹⁾ | | | | | Lékaři ¹⁾ na 100 000 obyvatel |
|----------------------|----------------------|---------------------------------|-------------|------------------|-------------------|--------|--|
| | | lékaři celkem | z toho | | psycho- logové | SZP | |
| | | | psychiatrii | sexuo- logové | | | |
| Bruntál | 3 | 3,00 | 3,00 | - | - | 2,00 | 2,88 |
| Frydek - Místek | 9 | 8,73 | 8,73 | - | 1,60 | 6,49 | 3,85 |
| Karviná | 12 | 9,00 | 9,00 | - | - | 6,00 | 3,25 |
| Nový Jičín | 6 | 5,40 | 5,40 | - | - | 2,60 | 3,39 |
| Opava | 10 | 7,15 | 6,40 | 0,75 | - | 4,01 | 3,96 |
| Ostrava | 23 | 22,09 | 22,09 | - | 8,50 | 18,65 | 7,04 |
| Moravskoslezský kraj | 63 | 55,37 | 54,62 | 0,75 | 10,10 | 39,75 | 4,39 |
| ČR | 709 | 658,45 | 635,08 | 21,31 | 71,18 | 399,93 | 6,45 |

¹⁾ Součet úvazků (včetně smluvních)

Počet lékařů na 100 000 obyvatel

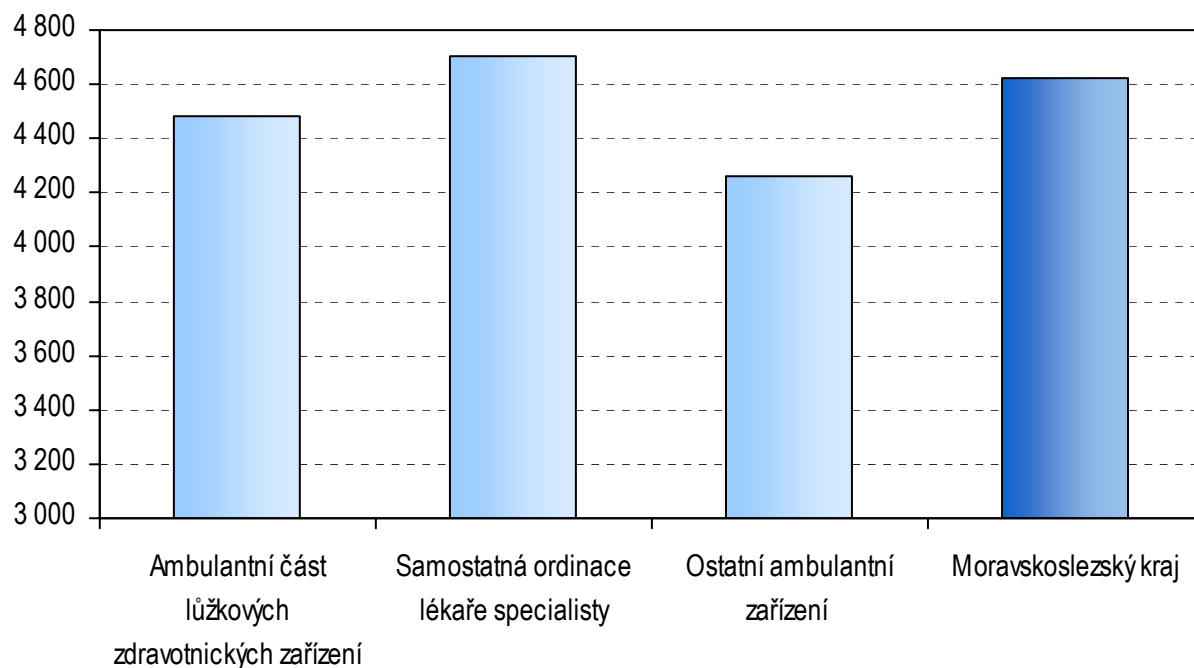


Činnost ambulantních služeb (počty ošetření - vyšetření) dle druhu zdravotnického zařízení

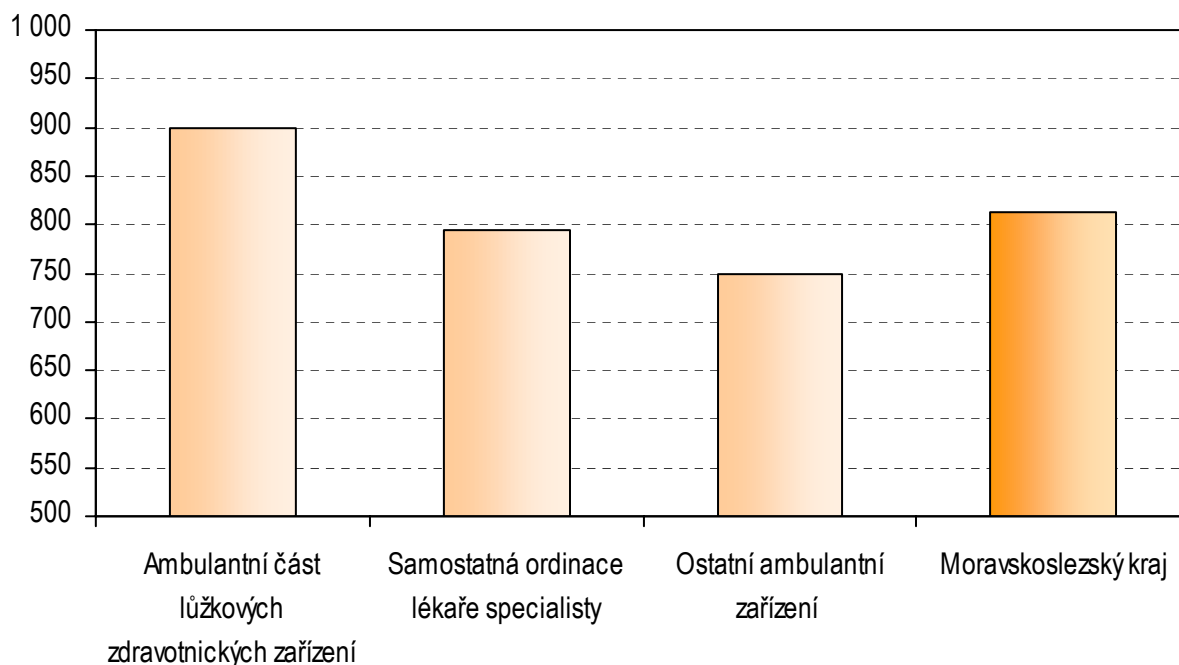
| Druh zdravotnického zařízení | Počet ošetření - vyšetření | | | Počet prvních ošetření | | |
|---|----------------------------|-------------------|---------------------------|------------------------|-------------------|---------------------------|
| | celkem | z toho ženy (v %) | na 1 lékaře ¹⁾ | celkem | z toho ženy (v %) | na 1 lékaře ¹⁾ |
| Ambulantní část lůžkových zdravotnických zařízení | 49 656 | 57,16 | 4 481,59 | 9 961 | 55,00 | 899,01 |
| Samostatná ordinace lékaře specialisty | 186 122 | 61,57 | 4 702,43 | 31 470 | 57,91 | 795,10 |
| Ostatní ambulantní zařízení | 20 074 | 49,70 | 4 262,00 | 3 523 | 50,24 | 747,98 |
| Moravskoslezský kraj | 255 852 | 59,78 | 4 620,77 | 44 954 | 56,67 | 811,88 |

¹⁾ Součet úvazků (včetně smluvních)

Počet ošetření - vyšetření na 1 lékaře dle druhu zařízení



Počet prvních ošetření na 1 lékaře ve sledovaném roce dle druhu zařízení

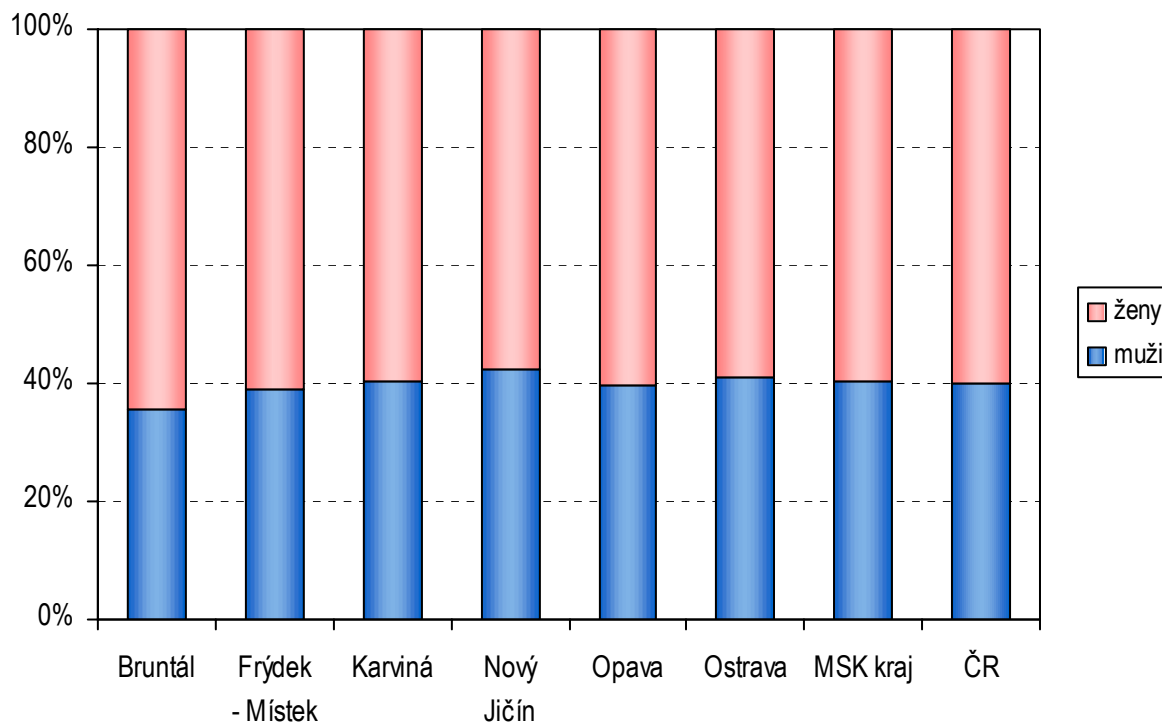


Činnost ambulantních služeb (počty ošetření - vyšetření) dle území

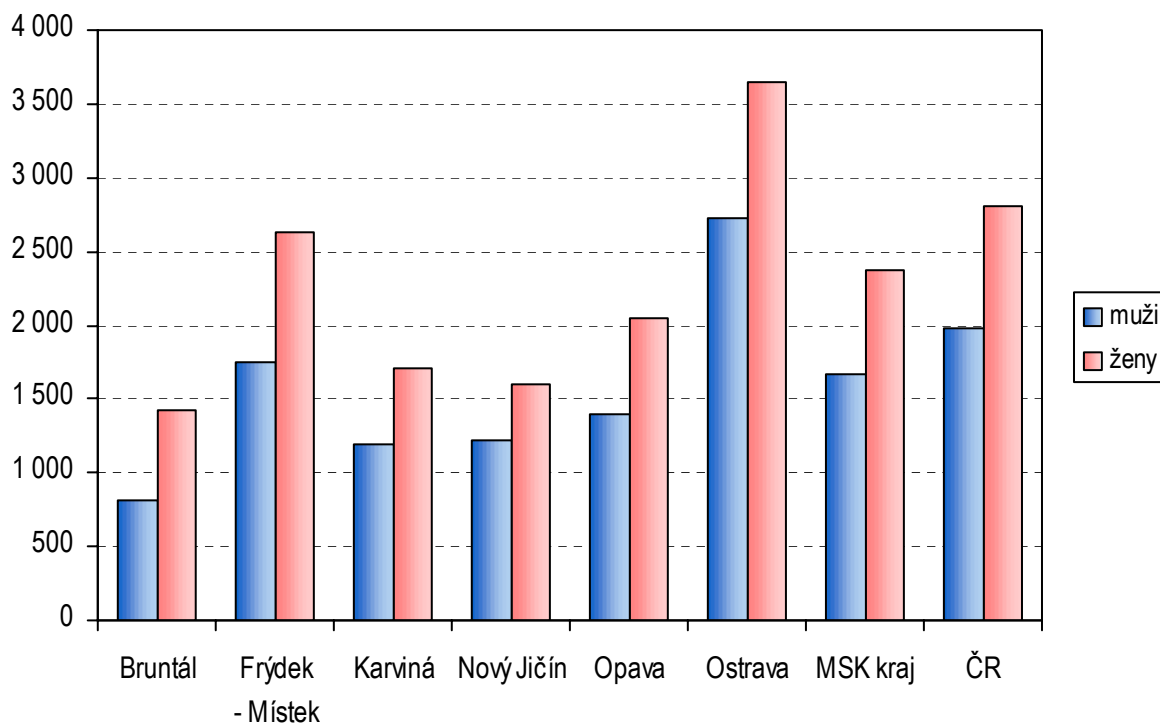
| Území, okres | Počet ošetření - vyšetření | | | | | | |
|----------------------|------------------------------|---------------------------------------|-----------------------|-----------|-------------------|-----------|------------------|
| | celkem | | | v tom | | | |
| | absolutně | na 1 lékaře ¹⁾ a den | na 10 000 obyvatel | muži | | ženy | |
| | | | | absolutně | na 10 000 mužů | absolutně | na 10 000 žen |
| | Všechna ošetření - vyšetření | | | | | | |
| Bruntál | 11 682 | 15,45 | 1 120,33 | 4 174 | 812,84 | 7 508 | 1 418,69 |
| Frydek - Místek | 49 768 | 22,62 | 2 196,57 | 19 416 | 1 750,80 | 30 352 | 2 623,95 |
| Karviná | 40 358 | 17,79 | 1 458,15 | 16 270 | 1 195,01 | 24 088 | 1 712,90 |
| Nový Jičín | 22 471 | 16,51 | 1 409,57 | 9 507 | 1 216,97 | 12 964 | 1 594,65 |
| Opava | 31 234 | 17,33 | 1 729,23 | 12 354 | 1 401,41 | 18 880 | 2 041,74 |
| Ostrava | 100 339 | 18,02 | 3 199,91 | 41 173 | 2 721,50 | 59 166 | 3 645,92 |
| Moravskoslezský kraj | 255 852 | 18,34 | 2 028,59 | 102 894 | 1 670,47 | 152 958 | 2 370,45 |
| ČR | 2 450 106 | 14,77 | 2 401,68 | 980 244 | 1 973,04 | 1 469 862 | 2 808,58 |
| | První ošetření | | | | | | |
| Bruntál | 1 268 | 1,68 | 121,60 | 477 | 92,89 | 791 | 149,47 |
| Frydek - Místek | 7 803 | 3,55 | 344,40 | 3 192 | 287,83 | 4 611 | 398,62 |
| Karviná | 6 506 | 2,87 | 235,06 | 2 880 | 211,53 | 3 626 | 257,85 |
| Nový Jičín | 3 686 | 2,71 | 231,22 | 1 613 | 206,48 | 2 073 | 254,99 |
| Opava | 6 786 | 3,77 | 375,70 | 3 086 | 350,07 | 3 700 | 400,13 |
| Ostrava | 18 905 | 3,40 | 602,90 | 8 232 | 544,13 | 10 673 | 657,69 |
| Moravskoslezský kraj | 44 954 | 3,22 | 356,43 | 19 480 | 316,25 | 25 474 | 394,78 |
| ČR | 419 175 | 2,53 | 410,89 | 171 410 | 345,02 | 247 765 | 473,42 |

¹⁾ Součet úvazků (včetně smluvních)

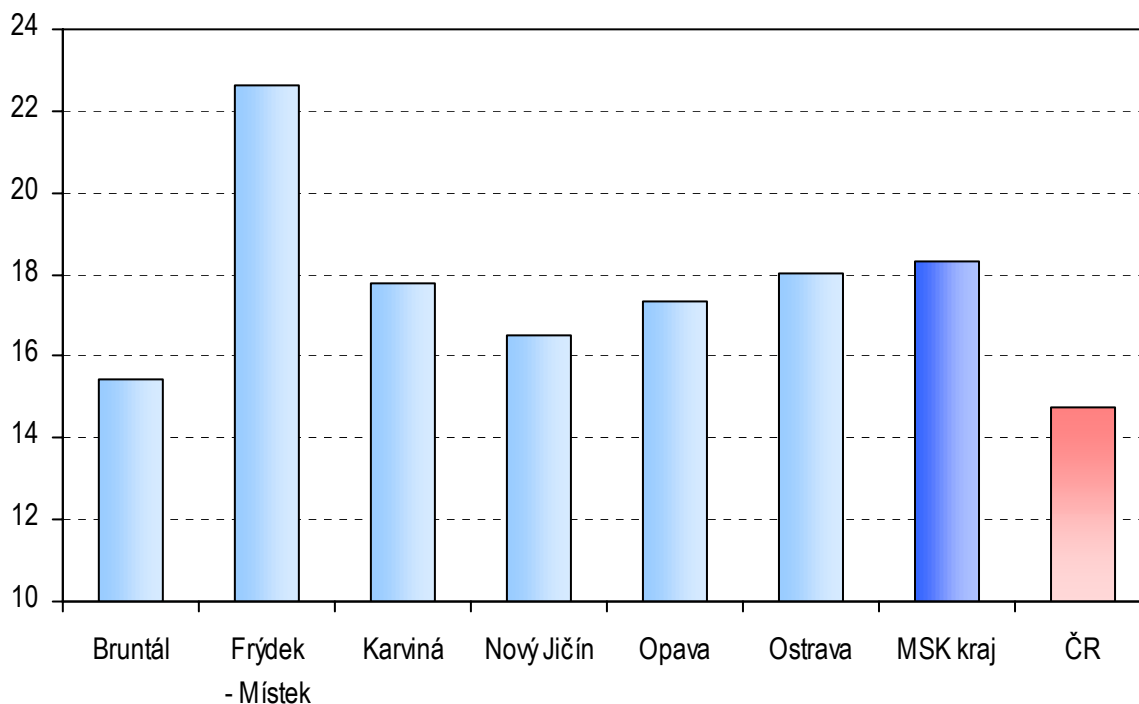
Struktura ošetření - vyšetření dle pohlaví



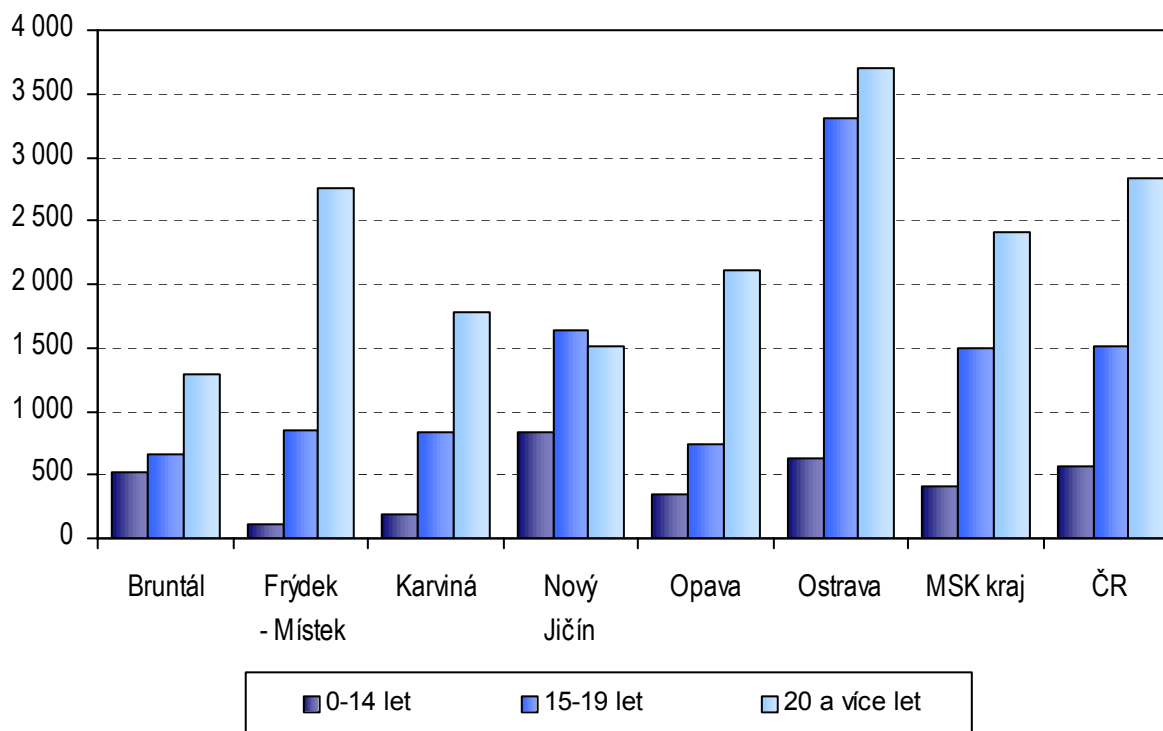
Počet ošetření - vyšetření na 10 000 obyvatel dle pohlaví



Počet ošetření - vyšetření na 1 lékaře a den



Počet ošetření-vyšetření na 10 000 obyvatel dle věku



**Činnost ambulantních služeb (počty ošetření - vyšetření)
dle věku a území**

| Území, okres | Počet ošetření - vyšetření ve věkové skupině | | | | | | % ošetř. - vyšetř. ochranné léčby ze všech ošetř. - vyšetř. |
|----------------------|--|-------------------|-----------|----------------------|---------------|------------------------|--|
| | 0-14 let | | 15-19 let | | 20 a více let | | |
| | absolutně | na 10 000 děti | absolutně | na 10 000 dorostu | absolutně | na 10 000 dospělých | |
| | Všechna ošetření - vyšetření | | | | | | |
| Bruntál | 928 | 523,44 | 487 | 658,55 | 10 267 | 1 297,17 | 0,13 |
| Frýdek - Místek | 380 | 103,23 | 1 321 | 851,54 | 48 067 | 2 758,56 | 0,85 |
| Karviná | 838 | 189,81 | 1 649 | 840,00 | 37 871 | 1 778,01 | 0,56 |
| Nový Jičín | 2 235 | 830,08 | 1 837 | 1 636,38 | 18 399 | 1 517,24 | 1,54 |
| Opava | 1 002 | 347,57 | 943 | 742,34 | 29 289 | 2 105,73 | 0,39 |
| Ostrava | 3 045 | 626,45 | 6 797 | 3 310,76 | 90 497 | 3 702,35 | 1,28 |
| Moravskoslezský kraj | 8 428 | 415,07 | 13 034 | 1 498,20 | 234 390 | 2 413,45 | 0,94 |
| ČR | 90 192 | 574,01 | 100 123 | 1 507,39 | 2 259 791 | 2 836,73 | 0,95 |
| | První ošetření | | | | | | |
| Bruntál | 182 | 102,66 | 123 | 166,33 | 963 | 121,67 | 0,24 |
| Frýdek - Místek | 127 | 34,50 | 198 | 127,63 | 7 478 | 429,16 | 0,53 |
| Karviná | 276 | 62,52 | 462 | 235,34 | 5 768 | 270,80 | 0,57 |
| Nový Jičín | 407 | 151,16 | 302 | 269,02 | 2 977 | 245,49 | 0,95 |
| Opava | 344 | 119,32 | 309 | 243,25 | 6 133 | 440,93 | 0,31 |
| Ostrava | 1 062 | 218,49 | 1 292 | 629,32 | 16 551 | 677,12 | 1,07 |
| Moravskoslezský kraj | 2 398 | 118,10 | 2 686 | 308,74 | 39 870 | 410,53 | 0,75 |
| ČR | 23 742 | 151,10 | 24 033 | 361,83 | 371 400 | 466,22 | 0,76 |

Vybraná onemocnění u léčených pacientů dle druhu zdravotnického zařízení

| Druh zdravotnického zařízení | Počet prvních ošetření pro vybraná onemocnění ¹⁾ | | | | | |
|---|---|----------------------------|--------------|-------------------|--------------------|-------------------|
| | organické duševní poruchy | poruchy vyvolané alkoholem | schizofrenie | afektivní poruchy | neurotické poruchy | poruchy osobnosti |
| Ambulantní část lůžkových zdravotnických zařízení | 1 923 | 1 142 | 1 151 | 1 006 | 3 503 | 359 |
| Samostatná ordinace lékaře specialisty | 4 817 | 2 849 | 2 892 | 4 302 | 10 947 | 1 476 |
| Ostatní ambulantní zařízení | 247 | 447 | 339 | 351 | 993 | 327 |
| Moravskoslezský kraj | 6 987 | 4 438 | 4 382 | 5 659 | 15 443 | 2 162 |

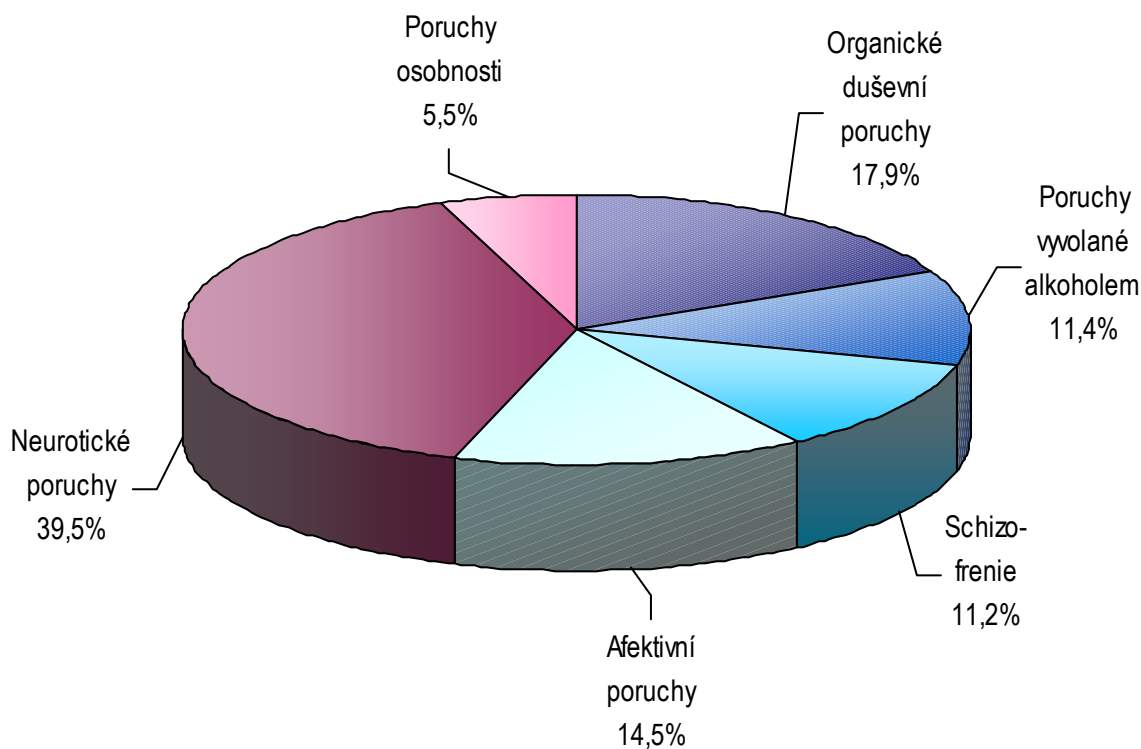
¹⁾ Počet zjištěných diagnóz, ne pacientů

Vybraná onemocnění u léčených pacientů dle území

| Území, okres | Počet prvních ošetření pro vybraná onemocnění ¹⁾ | | | | | |
|----------------------|---|----------------------------|--------------|-------------------|--------------------|-------------------|
| | organické duševní poruchy | poruchy vyvolané alkoholem | schizofrenie | afektivní poruchy | neurotické poruchy | poruchy osobnosti |
| | absolutně | | | | | |
| Bruntál | 85 | 67 | 98 | 181 | 556 | 125 |
| Frydek - Místek | 1 314 | 669 | 1 009 | 1 566 | 2 383 | 211 |
| Karviná | 1 323 | 471 | 581 | 695 | 2 344 | 310 |
| Nový Jičín | 404 | 313 | 425 | 632 | 1 270 | 122 |
| Opava | 1 070 | 247 | 593 | 722 | 2 753 | 182 |
| Ostrava | 2 791 | 2 671 | 1 676 | 1 863 | 6 137 | 1 212 |
| Moravskoslezský kraj | 6 987 | 4 438 | 4 382 | 5 659 | 15 443 | 2 162 |
| ČR | 45 083 | 23 518 | 37 987 | 79 215 | 158 167 | 24 618 |
| | na 10 000 obyvatel | | | | | |
| Bruntál | 8,15 | 6,43 | 9,40 | 17,36 | 53,32 | 11,99 |
| Frydek - Místek | 58,00 | 29,53 | 44,53 | 69,12 | 105,18 | 9,31 |
| Karviná | 47,80 | 17,02 | 20,99 | 25,11 | 84,69 | 11,20 |
| Nový Jičín | 25,34 | 19,63 | 26,66 | 39,64 | 79,67 | 7,65 |
| Opava | 59,24 | 13,67 | 32,83 | 39,97 | 152,42 | 10,08 |
| Ostrava | 89,01 | 85,18 | 53,45 | 59,41 | 195,72 | 38,65 |
| Moravskoslezský kraj | 55,40 | 35,19 | 34,74 | 44,87 | 122,44 | 17,14 |
| ČR | 44,19 | 23,05 | 37,24 | 77,65 | 155,04 | 24,13 |

¹⁾ Počet zjištěných diagnóz, ne pacientů

Struktura prvních ošetření pro vybraná onemocnění



Pacienti ambulantních pracovišť AT dle užívané psychoaktivní látky

| Území, okres | Pacienti "živé kartotéky" podle užívané psychoaktivní látky | | | | | |
|----------------------|---|--------------------|--------------------|--------|--------------------|--------------------|
| | alkohol | | | drogy | | |
| | celkem | z toho závislí v % | na 10 000 obyvatel | celkem | z toho závislí v % | na 10 000 obyvatel |
| Bruntál | 70 | 94,29 | 6,71 | 8 | 100,00 | 0,77 |
| Frydek - Místek | 645 | 76,90 | 28,47 | 26 | 73,08 | 1,15 |
| Karviná | 1 166 | 76,33 | 42,13 | 114 | 71,05 | 4,12 |
| Nový Jičín | 323 | 75,54 | 20,26 | 55 | 80,00 | 3,45 |
| Opava | 270 | 75,93 | 14,95 | 201 | 73,13 | 11,13 |
| Ostrava | 1 797 | 85,09 | 57,31 | 1 818 | 89,99 | 57,98 |
| Moravskoslezský kraj | 4 271 | 80,31 | 33,86 | 2 222 | 87,08 | 17,62 |
| ČR | 25 017 | 77,50 | 24,52 | 17 864 | 69,96 | 17,51 |

Využívání lůžkového fondu psychiatrických oddělení nemocnic a psychiatrických léčeben (PL) a zatížení zdravotnických pracovníků

| Ukazatel | Nemocnice | | PL | |
|---|-----------|----------|----------|----------|
| | kraj | ČR | kraj | ČR |
| Počet oddělení | 4 | 33 | 2 | 31 |
| Počet zaměstnanců ¹⁾ | | | | |
| lékaři | 9,80 | 146,15 | 55,15 | 432,54 |
| střední zdravotničtí pracovníci celkem | 27,75 | 541,19 | 308,41 | 2 780,16 |
| střední zdravotničtí pracovníci u lůžka | 24,75 | 497,11 | 290,91 | 2 632,33 |
| nižší a pomocní zdravotničtí pracovníci u lůžka | 10,56 | 128,06 | 142,00 | 1 113,01 |
| Průměrný počet lůžek | 88,00 | 1 523,94 | 1 015,00 | 9 647,96 |
| Průměrný denní stav obsazených lůžek | | | | |
| celkem | 73,1 | 1 195,0 | 908,2 | 8 616,6 |
| na 1 lékaře | 7,5 | 8,2 | 16,5 | 19,9 |
| na 1 SZP u lůžka | 3,0 | 2,4 | 3,1 | 3,3 |
| Počet lékařů na 100 lůžek | 11,14 | 9,63 | 5,43 | 4,48 |
| Počet SZP na 100 lůžek | 31,53 | 35,68 | 30,39 | 28,79 |
| Počet hospitalizovaných | 1 846 | 19 721 | 6 330 | 43 106 |
| Nemocniční letalita | 0,5 | 2,7 | 40,4 | 41,9 |
| Využití lůžek ve dnech | 303,3 | 286,2 | 326,6 | 326,0 |
| Průměrná ošetrovací doba | 14,5 | 22,1 | 52,4 | 73,0 |
| Prostoj lůžek ²⁾ | 1,7 | 4,7 | 6,2 | 7,8 |

¹⁾ Součet úvazků

²⁾ Ve dnech na 1 hospitalizovaného z lůžek schopných provozu

Seznam nemocnic s psychiatrickým oddělením v kraji:

Nemocnice Třinec

Nemocnice s poliklinikou Havířov

Městská nemocnice Ostrava

Fakultní nemocnice s poliklinikou Ostrava

Seznam psychiatrických léčeben v kraji:

Psychiatrická léčebna Opava