



# Informace ze zdravotnictví Moravskoslezského kraje

Ústavu zdravotnických informací a statistiky  
České republiky

Moravskoslezský kraj  
3.6.2004

# 15

## Činnost logopedických pracovišť v Moravskoslezském kraji v roce 2003

Podkladem pro zpracování dat o činnosti oboru logopedie je výkaz A (MZ) 1-01 za rok 2003. Výkaz byl součástí Programu statistických zjišťování v ČR na rok 2003 (Sbírka zákonů ČR, částka 163 ze dne 19.11.2002, formou vyhlášky č. 470/2002 Sb. a její samostatné přílohy č. 2). Data jsou uvedena za logopedická pracoviště v resortu zdravotnictví, ve zdravotnických zařízeních ostatních resortů není tato péče poskytována. Návratnost výkazů byla 97%. Uvedené údaje vycházejí z uskutečněného sběru výkazů.

V Moravskoslezském kraji pracovalo k 31.12.2003 na 34 logopedických pracovištích 39,99 klinických logopedů (přepočtený počet), včetně smluvních pracovníků. Nejvyšší relaci úvazků logopedických pracovníků na 100 000 obyvatel vykazovaly okresy Ostrava (4,46) a Karviná (4,15), nejnižší okres Opava (1,66). Průměr za Moravskoslezský kraj činil 3,17.

V průběhu roku 2003 se léčilo na logopedických pracovištích 12 590 (ČR 119 837) pacientů pro poruchu sluchu a řeči (tj. 10,0 léčících se osob na 1 000 obyvatel). Nejvyšší podíl léčících se pacientů na 1 000 obyvatel byl v okrese Ostrava (14,2), nejnižší v okrese Opava (6,8). V průměru docházelo k 1 klinickému logopedovi v kraji 315 (ČR 372) léčených osob. Bylo provedeno 5 121 (ČR 48 169) vstupních vyšetření u osob nově zařazených do evidence.

Pacientům bylo poskytnuto v roce 2003 celkem 111 822 (ČR 835 519) konzultací, což představuje 8,9 (ČR 7,0) konzultací na jednu léčenou osobu. Na 1 klinického logopeda připadlo v průměru za kraj 2 796 (ČR 2 591) konzultací, nejvíce v okrese Opava 3 725 a nejméně v okrese Ostrava 2 595 konzultací.

Z celkového počtu poruch léčených na logopedických pracovištích bylo 95 % léčeno do 18 let věku pacienta, jen 5 % všech léčených poruch připadlo na dospělou populaci. Dospělí pacienti byli léčeni v 53 % pro poruchu řeči provázející onemocnění a v 31 % pro poruchy mluvních funkcí. Ze všech poruch a vad u dospělých pacientů tvořily poruchy (vady) nově přijatých pacientů léčených pro vybranou poruchu (vadu) 48 %.

Z celkového počtu léčených poruch a vad u pacientů ve věku 0-17 let představovaly poruchy sluchu 0,8 %, poruchy vývoje řeči 26,8 %, poruchy mluvních funkcí 51,4 %, poruchy poznávacích funkcí 1,8 %, poruchy mluvní komunikace 6,9 %, poruchy řeči provázející onemocnění 11,9 % a poruchy hlasu 0,4 %. Poruchy (vady) nově přijatých pacientů zaujímaly 36 % z celkového počtu léčených poruch (vad) u osob ve věku 0-17 let.

## Činnost logopedických pracovišť

Území	Kliničtí logopedi	Počet konzultací			Počet léčených osob			
		celkem	na 1 klinického logopeda	na 10 000 obyvatel	celkem	z toho počet vstupních vyšetření	na 1 klinického logopeda	na 10 000 obyvatel
Bruntál	2,00	5 432	2 716	520,94	771	349	386	73,94
Frydek - Místek	5,30	15 962	3 012	704,50	1 704	753	322	75,21
Karviná	11,50	30 763	2 675	1 111,48	3 125	1 359	272	112,91
Nový Jičín	4,19	12 156	2 901	762,53	1 321	591	315	82,86
Opava	3,00	11 175	3 725	618,69	1 224	562	408	67,77
Ostrava	14,00	36 334	2 595	1 158,73	4 445	1 507	318	141,76
<b>MSK kraj</b>	<b>39,99</b>	<b>111 822</b>	<b>2 796</b>	<b>886,61</b>	<b>12 590</b>	<b>5 121</b>	<b>315</b>	<b>99,82</b>
ČR	322,47	835 519	2 591	819,00	119 837	48 169	372	117,47

## Počet léčených pacientů ve věku 0 - 17 let

Ukazatel	Území						
	Bruntál	Frydek - Místek	Karviná	Nový Jičín	Opava	Ostrava	MSK kraj
	absolutně						
Poruchy (vady)							
sluchu	7	9	64	13	14	18	125
vývoje řeči	199	542	926	428	541	1 296	3 932
mluvních funkcí	606	899	1 827	918	390	2 907	7 547
poznávacích funkcí	10	14	84	34	27	94	263
mluvní komunikace	66	65	306	149	115	305	1 006
řeči provázející onemocnění	94	186	393	120	284	664	1 741
hlasu	6	-	10	8	3	26	53
	na 10 000 obyvatel <sup>1)</sup>						
Poruchy (vady)							
sluchu	3,16	1,95	11,44	3,86	3,84	2,95	4,90
vývoje řeči	89,92	117,38	165,55	127,15	148,42	212,65	154,02
mluvních funkcí	273,82	194,70	326,63	272,71	106,99	476,98	295,62
poznávacích funkcí	4,52	3,03	15,02	10,10	7,41	15,42	10,30
mluvní komunikace	29,82	14,08	54,71	44,26	31,55	50,04	39,41
řeči provázející onemocnění	42,47	40,28	70,26	35,65	77,91	108,95	68,20
hlasu	2,71	-	1,79	2,38	0,82	4,27	2,08

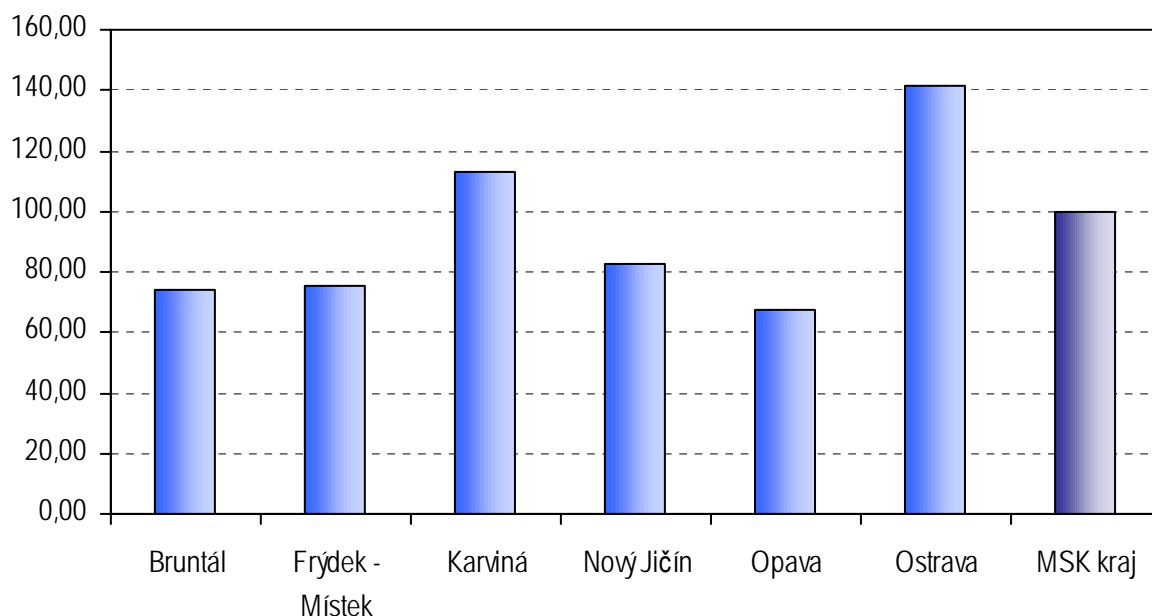
<sup>1)</sup> Ve věkové skupině 0 - 17 let

## Počet léčených pacientů ve věku 18 let a více

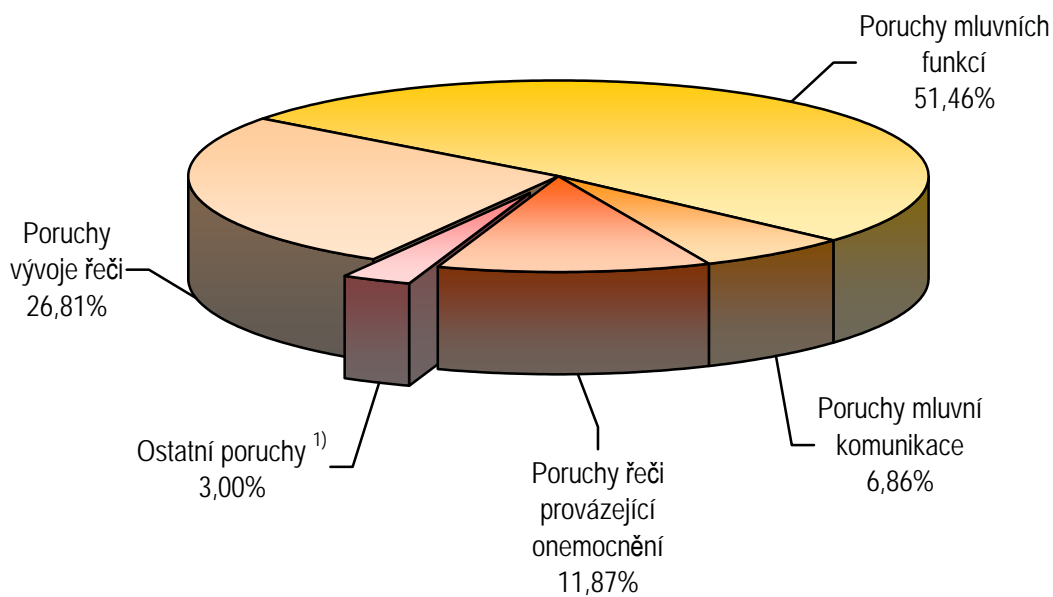
Ukazatel	Území						
	Bruntál	Frydek - Místek	Karviná	Nový Jičín	Opava	Ostrava	MSK kraj
	absolutně						
Poruchy (vady)							
sluchu	3	1	2	-	2	10	18
vývoje řeči	-	-	-	-	4	7	11
mluvních funkcí	73	14	19	24	42	55	227
poznávacích funkcí	-	-	1	-	-	1	2
mluvní komunikace	2	6	14	6	8	37	73
řeči provázející onemocnění	23	19	92	34	15	210	393
hlasu	-	-	9	2	1	1	13
	na 10 000 obyvatel <sup>1)</sup>						
Poruchy (vady)							
sluchu	0,37	0,06	0,09	-	0,14	0,40	0,18
vývoje řeči	-	-	-	-	0,28	0,28	0,11
mluvních funkcí	8,89	0,78	0,86	1,91	2,91	2,18	2,26
poznávacích funkcí	-	-	0,05	-	-	0,04	0,02
mluvní komunikace	0,24	0,33	0,63	0,48	0,55	1,46	0,73
řeči provázející onemocnění	2,80	1,05	4,17	2,70	1,04	8,31	3,91
hlasu	-	-	0,41	0,16	0,07	0,04	0,13

<sup>1)</sup> Ve věkové skupině 18 a více let

## Počet léčených osob na logopedických pracovištích na 10 000 obyvatel

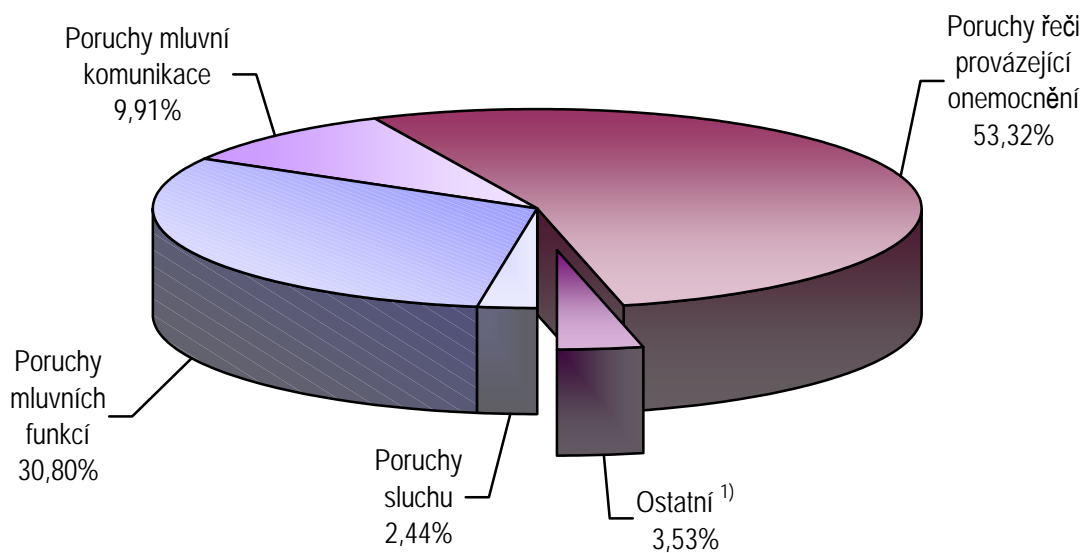


## Struktura poruch (vad) léčených u osob ve věku 0 - 17 let



<sup>1)</sup> Poruchy sluchu, poruchy poznávacích funkcí a poruchy hlasu

## Struktura poruch (vad) léčených u dospělých osob



<sup>1)</sup> Poruchy vývoje řeči, poruchy poznávacích funkcí a poruchy hlasu

Vypracoval:  
ÚZIS ČR, Moravskoslezský krajský odbor  
adresa: 17. listopadu 1790, 708 52 Ostrava - Poruba  
tel.: 596 913 523  
e-mail: [kozlikova@uzis.cz](mailto:kozlikova@uzis.cz), <http://www.uzis.cz>