



Informace ze zdravotnictví Moravskoslezského kraje

Ústavu zdravotnických informací a statistiky
České republiky

Ostrava
1.11.2004

25

Zajištění lůžkové a ambulantní péče pro obyvatele správních obvodů ORP Moravskoslezském v kraji v roce 2003

*Provision of In-patient and Out-patient Care for Inhabitants of ORP
in Moravskoslezský Region in Year 2003*

Souhrn

Informace ze zdravotnictví kraje o zajištění lůžkové a ambulantní péče pro obyvatele správních obvodů obcí s rozšířenou působností (dále jen ORP) v Moravskoslezském kraji v roce 2003 obsahuje údaje o vztahu mezi bydlištěm pacienta podle ORP a územím hospitalizace a to za lůžkovou péči v nemocnicích a zvláště za následnou a ošetrovatelskou péči v nemocnicích a léčebnách dlouhodobě nemocných. Informace je doplněna tabulkou se základní charakteristikou zajištění ambulantní péče podle území bydliště pacienta.

Summary

The Region Health Information on provision of in-patient and out-patient care to inhabitants of administrative areas of municipalities with extended competence (MEC) in the Moravskoslezský Region in 2003 contains data on the relation between patients' residence by MEC and the territory of hospitalisation concerning bed care in acute hospitals and separately aftercare and nursing care in hospitals and institutes for long-term patients. A supplementary table presents the basic characteristics of provision of out-patient care by the territory of the patients' residence.

Předkládaná informace z kraje podává přehled o zajištění lůžkové a ambulantní péče a hospitalizovaných, v členění podle území jednotlivých správních obvodů obcí s rozšířenou působností v Moravskoslezském kraji. Počet obyvatel k 1.7.2003 byl převzat z údajů Českého statistického úřadu.

Zdrojem informací o lůžkové péči byl Národní registr hospitalizovaných podle trvalého bydliště pacienta, z pohledu, kde pacient byl hospitalizován, zda na území svého ORP, či na území svého okresu, na ostatním území svého kraje, ve Fakultní nemocnici s poliklinikou Ostrava nebo na území České republiky mimo svůj kraj. Celkově bylo v nemocnicích v roce 2003 hospitalizováno 295 953 obyvatel našeho kraje.

V roce 2003 připadlo na 1 000 obyvatel kraje 235 hospitalizovaných. V jednotlivých ORP byla relace hospitalizovaných na 1 000 obyvatel různá, od 110 v Kravařích po 294 hospitalizovaných na 1 000 obyvatel ORP Rýmařov. Celkem 52 % pacientů kraje bylo hospitalizováno v nemocnicích, které se nacházely na území ORP v místě bydliště pacienta. Poměrně vysoké procento pacientů celého kraje, 16 %, bylo hospitalizováno ve Fakultní nemocnici s poliklinikou v Ostravě. Mimo území svého kraje stonalo 6 % hospitalizovaných, z toho nejvíce 2,3 % bylo hospitalizováno v nemocnicích Olomouckého kraje a 1,1 % v Hlavním městě Praze.

Na odděleních následné péče v nemocnicích kraje i mimo území našeho kraje bylo hospitalizováno 3 421 pacientů bydlících v Moravskoslezském kraji. V procentech pacienti využívající následnou péči tvořili pouze 1,2 % z celkového počtu hospitalizovaných v nemocnicích. Následnou péči zajišťovaly také léčebny dlouhodobě nemocných. Na území Moravskoslezského kraje bylo k 31.12.2003 celkem 12 léčeben dlouhodobě nemocných. Celkově bylo v LDN na území kraje i mimo území hospitalizováno 5 569 pacientů bydlících v Moravskoslezském kraji, z toho 3,3 % v léčebnách mimo území kraje. Největší podíl následné péče v léčebnách kraje zajišťovala LDN Ostrava-Radvanice 23,3 % a LDN Klokočov 20,3 % hospitalizovaných z celku. Obyvatelům ORP Rýmařov byla následná péče poskytnuta mimo zařízení Moravskoslezského kraje, z 91 % v LDN Paseka u Šternberka (Olomoucký kraj). Kromě uvedených léčeben dlouhodobě nemocných byla následná péče v kraji zajišťována také v léčebně TRN Žáry, jako pracoviště následné péče při oddělení TRN s 98 lůžky.

Tabulka věnovaná zajištění ambulantní péče čerpá z výkazů o činnosti jednotlivých oborů, které podle zákona č. 89/1995 Sb. ve znění pozdějších předpisů, vyplňují všechna zdravotnická zařízení bez ohledu na zřizovatele. Výkazy byly součástí Programu statistického zjišťování v České republice. Na 1 000 obyvatel bylo provedeno nejvíce ošetření-vyšetření u obyvatel ORP Třinec 16 839, z toho 55,5 % v primární péči praktických lékařů a 44,5 % v odborné ambulantní péči. Nejméně, pouze 9 285, vyšetření připadlo na 1 000 obyvatel ORP Kravaře, z toho 83,7 % bylo uskutečněno praktickými lékaři v primární péči a nejméně v kraji 16,3 % bylo v ordinacích odborných ambulantních lékařů.

Obecně platí, kde je malá nemocnice nebo není vůbec, chodí lidé k lékaři méně zejména to platí pro obyvatele ORP Vítkov, Odry, Kravaře, Rýmařov a Jablunkov.

ÚZIS ČR

Moravskoslezský krajský odbor

adresa: 17. listopadu 1790, 708 52 Ostrava - Poruba

tel.: 596 913 523

e-mail: kozlikova@uzis.cz

<http://www.uzis.cz>

Zajištění lůžkové péče

1/4

Ukazatel		Správní obvody obcí s rozšířenou působností (ORP)							
		Bílovec	Bohumín	Bruntál	Český Těšín	Frenštát pod Radh.	Frýdek-Místek		
Počet nemocnic na území ORP		1	1	1	1	-	1		
	Fakultní nemocnice	-	-	-	-	-	-		
	ostatní nemocnice	1	1	1	1	-	1		
Počet obyvatel (k 1.7.)		26 667	29 887	43 092	28 630	20 828	108 391		
Počet obyvatel na 1 km ²		155,0	622,6	61,3	520,5	175,0	225,8		
Podíl obyvatel nad 65 let (v %)		12,3	13,1	10,4	11,7	13,7	11,8		
Počet hospitalizovaných		celkem	6 807	8 535	11 236	7 288	4 178	24 922	
		na 1 tis. obyvatel	255,3	285,6	260,7	254,6	200,6	229,9	
z toho v nemocnicích	na území daného ORP ¹⁾		abs.	3 027	4 790	5 253	1 895	-	17 884
			v %	44,5	56,1	46,8	26,0	-	71,8
	na území svého okresu nezahrnuté výše ¹⁾		abs.	1 564	1 783	2 568	1 274	2 188	1 730
			v %	23,0	20,9	22,9	17,5	52,4	6,9
	na ostatním území svého kraje nezahrnuté výše ¹⁾		abs.	648	979	812	3 276	1 081	1 917
			v %	9,5	11,5	7,2	45,0	25,9	7,7
	Fakultní nemocnice		abs.	1 261	773	670	489	458	2 132
			v %	18,5	9,1	6,0	6,7	11,0	8,6
	na území ČR mimo svůj kraj		abs.	307	210	1 933	354	451	1 259
			v %	4,5	2,5	17,2	4,9	10,8	5,1
	Hl. m. Praha		62	70	167	76	90	333	
	Středočeský		2	6	22	5	3	38	
	Jihočeský		1	2	10	4	6	21	
	Plzeňský		3	6	8	4	2	18	
	Karlovarský		1	1	4	4	2	3	
	Ústecký		-	4	13	2	-	7	
	Liberecký		1	3	5	-	1	17	
	Královéhradecký		9	14	26	9	2	18	
	Pardubický		-	1	15	4	1	9	
	Vysočina		8	8	21	-	1	16	
Jihomoravský		88	45	179	62	36	281		
Olomoucký		98	35	1 424	158	102	372		
Zlínský		34	15	39	26	205	126		

¹⁾ mimo Fakultní nemocnici

Seznam nemocnic v ORP:

ORP Bílovec	Nemocnice v Bílovci
ORP Bohumín	Nemocnice s poliklinikou v Bohumíně
ORP Bruntál	Nemocnice Bruntál a.s.
ORP Český Těšín	Nemocnice Český Těšín a.s.
ORP Frýdek-Místek	Nemocnice ve Frýdku-Místku

Zajištění lůžkové péče

2/4

Ukazatel		Správní obvody obcí s rozšířenou působností (ORP)								
		Frýdlant n. Ostrav.	Havířov	Hlučín	Jablunkov	Karviná	Kopřivnice			
Počet nemocnic na území ORP		-	1	-	-	2	-			
	Fakultní nemocnice	-	-	-	-	-	-			
	ostatní nemocnice	-	1	-	-	2	-			
Počet obyvatel (k 1.7.)		20 278	99 258	39 600	22 556	74 272	41 521			
Počet obyvatel v		68,3	1 127,9	240,0	128,2	700,7	343,1			
Podíl obyvatel nad 65 let (v %)		15,1	13,4	13,6	13,6	12,4	11,4			
Počet hospitalizovaných		celkem	4 771	23 936	7 393	5 439	20 658	7 925		
		na 1 tis. obyvatel	235,3	241,1	186,7	241,1	278,1	190,9		
z toho v nemocnicích	na území daného ORP ¹⁾		abs.	-	14 097	-	-	15 125	-	
			v %	-	58,9	-	-	73,2	-	
	na území svého okresu nezahrnuté výše ¹⁾		abs.	3 629	3 660	1 231	4 727	1 414	5 170	
			v %	76,1	15,3	16,7	86,9	6,8	65,2	
	na ostatním území svého kraje nezahrnuté výše ¹⁾		abs.	262	3 271	3 699	194	1 910	1 203	
			v %	5,5	13,7	50,0	3,6	9,2	15,2	
	Fakultní nemocnice		abs.	384	1 969	1 683	277	1 456	798	
			v %	8,0	8,2	22,8	5,1	7,0	10,1	
	na území ČR mimo svůj kraj		abs.	496	939	780	241	753	754	
			v %	10,4	3,9	10,6	4,4	3,6	9,5	
	z toho v kraji (absolutně)		Hl. m. Praha		68	278	72	77	208	103
			Středočeský		3	12	2	7	28	10
			Jihočeský		2	28	6	14	12	3
			Plzeňský		1	17	4	6	12	8
			Karlovarský		4	4	2	-	1	1
			Ústecký		2	6	4	-	9	1
			Liberecký		1	10	9	-	7	6
			Královéhradecký		15	19	12	3	18	13
			Pardubický		1	14	10	1	8	6
			Vysočina		4	17	7	1	12	8
Jihomoravský			85	244	70	42	236	141		
Olomoucký			80	225	536	83	163	189		
Zlínský			230	65	46	7	39	265		

¹⁾ mimo Fakultní nemocnici

Seznam nemocnic v ORP:

ORP Havířov
ORP KarvináNemocnice s poliklinikou Havířov
Nemocnice s poliklinikou Karviná-Ráj
Karvinská hornická nemocnice a.s.

Zajištění lůžkové péče

3/4

Ukazatel		Správní obvody obcí s rozšířenou působností (ORP)								
		Kravaře	Krnov	Nový Jičín	Odry	Opava	Orlová			
Počet nemocnic na území ORP		-	1	1	1	1	-			
	Fakultní nemocnice	-	-	-	-	-	-			
	ostatní nemocnice	-	1	1	1	1	-			
Počet obyvatel (k 1.7.)		20 928	43 000	52 724	13 257	101 597	47 757			
Počet obyvatel v		207,2	74,9	162,2	76,2	182,1	682,2			
Podíl obyvatel nad 65 let (v %)		12,4	12,3	11,9	11,9	13,1	10,5			
Počet hospitalizovaných		celkem	2 298	11 878	11 541	3 004	25 184	13 284		
		na 1 tis. obyvatel	109,8	276,2	218,9	226,6	247,9	278,2		
z toho v nemocnicích	na území daného ORP ¹⁾		abs.	-	9 423	7 254	781	19 367	-	
			v %	-	79,3	62,9	26,0	76,9	-	
	na území svého okresu nezahrnuté výše ¹⁾		abs.	1 176	247	957	1 267	136	10 606	
			v %	51,2	2,1	8,3	42,2	0,5	79,8	
	na ostatním území svého kraje nezahrnuté výše ¹⁾		abs.	400	719	1 307	225	1 780	1 231	
			v %	17,4	6,1	11,3	7,5	7,1	9,3	
	Fakultní nemocnice		abs.	521	740	967	335	2 334	1 012	
			v %	22,7	6,2	8,4	11,2	9,3	7,6	
	na území ČR mimo svůj kraj		abs.	201	749	1 056	396	1 567	435	
			v %	8,7	6,3	9,1	13,2	6,2	3,3	
	z toho v kraji (absolutně)		Hl. m. Praha		40	144	169	34	407	107
			Středočeský		3	50	16	-	11	18
			Jihočeský		3	8	6	1	17	6
			Plzeňský		1	7	2	2	12	13
			Karlovarský		-	1	1	-	4	8
			Ústecký		3	7	4	-	8	3
			Liberecký		3	2	2	2	19	2
			Královéhradecký		3	15	16	10	35	9
			Pardubický		1	7	17	2	15	11
			Vysočina		3	7	7	1	6	7
Jihomoravský			56	108	179	30	396	85		
Olomoucký			75	363	297	269	515	125		
Zlínský			10	30	340	45	122	41		

¹⁾ mimo Fakultní nemocnici

Seznam nemocnic v ORP:

ORP Krnov

ORP Nový Jičín

ORP Odry

ORP Opava

Nemocnice Krnov

Nemocnice s poliklinikou Nový Jičín

Městská nemocnice Odry

Slezská nemocnice v Opavě

Zajištění lůžkové péče

4/4

Ukazatel		Správní obvody obcí s rozšířenou působností (ORP)				MSK kraj celkem		
		Ostrava	Rýmařov	Třinec	Vítkov			
Počet nemocnic na území ORP		4	1	2	1	20		
	Fakultní nemocnice	1	-	-	-	1		
	ostatní nemocnice	3	1	2	1	19		
Počet obyvatel (k 1.7.)		340 522	17 766	54 556	14 142	1 261 229		
Počet obyvatel v		1 025,7	48,4	242,5	50,5	228		
Podíl obyvatel nad 65 let (v %)		13,2	11,4	14,4	12,2	12,7		
Počet hospitalizovaných		celkem	72 957	5 229	14 010	3 480	295 953	
		na 1 tis. obyvatel	214,3	294,3	256,8	246,1	234,7	
z toho v nemocnicích	na území daného ORP ¹⁾	abs.	37 602	3 309	12 052	1 719	153 578	
		v %	51,5	63,3	86,0	49,4	51,9	
	na území svého okresu nezahrnuté výše ¹⁾	abs.	-	495	234	897	46 953	
		v %	-	9,5	1,7	25,8	15,9	
	na ostatním území svého kraje nezahrnuté výše ¹⁾	abs.	4 383	253	570	266	30 386	
		v %	6,0	4,8	4,1	7,6	10,3	
	Fakultní nemocnice	abs.	28 281	133	773	385	47 831	
		v %	38,8	2,5	5,5	11,1	16,2	
	na území ČR mimo svůj kraj	abs.	2 691	1 039	381	213	17 205	
		v %	3,7	19,9	2,7	6,1	5,8	
	z toho v kraji (absolutně)	Hl. m. Praha		649	42	99	25	3 320
		Středočeský		43	12	19	11	321
		Jihočeský		45	3	3	1	202
		Plzeňský		50	2	7	3	188
		Karlovarský		17	-	3	-	61
		Ústecký		29	4	-	1	107
Liberecký		21	2	1	11	125		
Královéhradecký		83	6	4	7	346		
Pardubický		31	4	3	1	162		
Vysočina		56	4	5	2	201		
Jihomoravský		689	88	109	50	3 299		
Olomoucký		685	861	102	90	6 847		
Zlínský		293	11	26	11	2 026		

¹⁾ mimo Fakultní nemocnici

Seznam nemocnic v ORP:

ORP Ostrava

Fakultní nemocnice s poliklinikou, Městská nemocnice Ostrava,
Vítkovická nem. Blahoslav. M.Antoníny a.s., Nemocnice Ostrava-Jih s.r.o.

ORP Rýmařov

Nemocnice s.r.o. Rýmařov

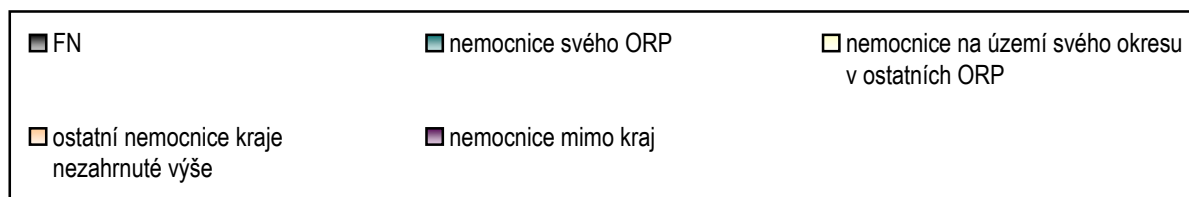
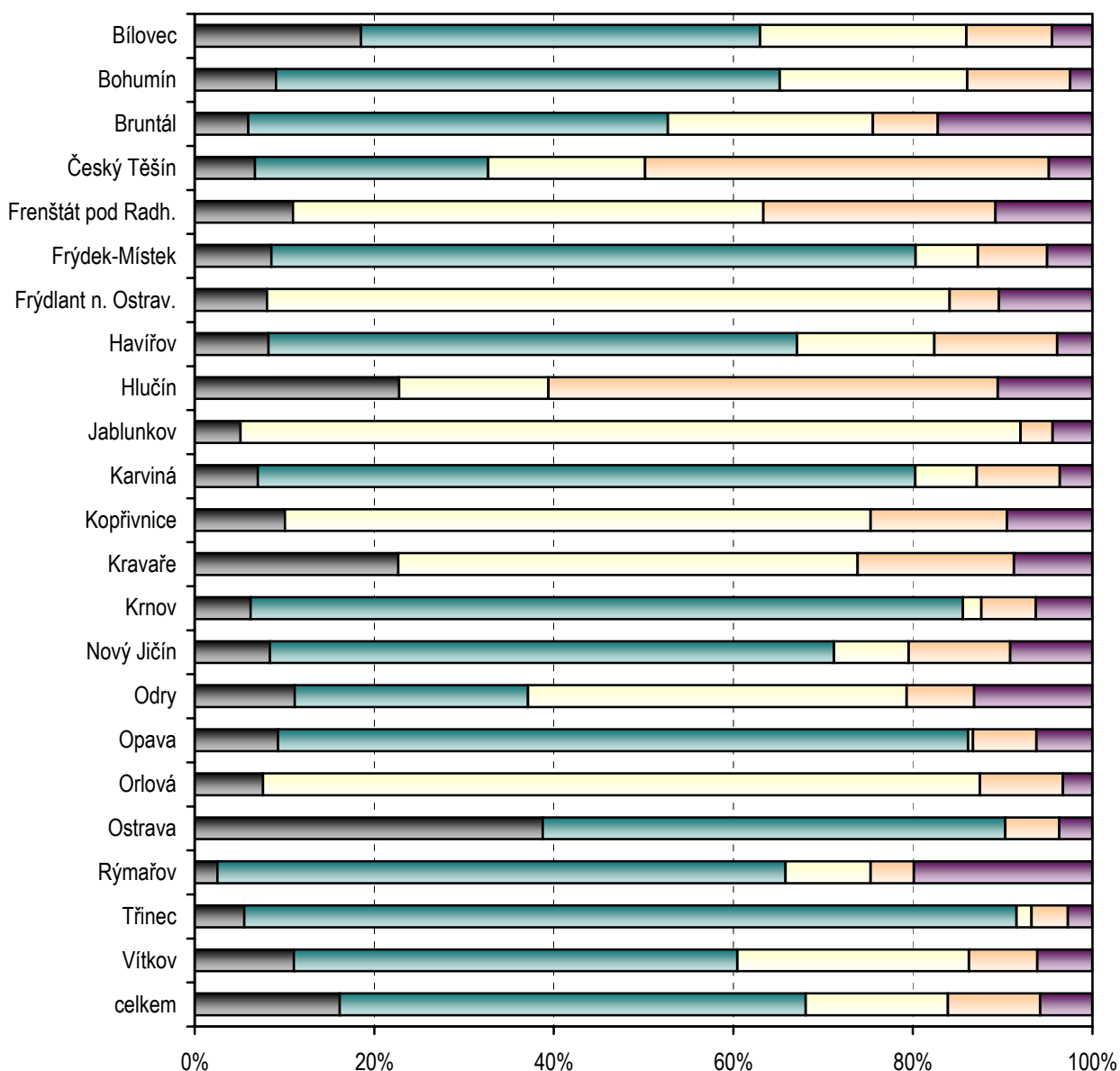
ORP Třinec

Nemocnice Podlesí s.r.o., Nemocnice Třinec

ORP Vítkov

Nemocnice Vítkov

Hospitalizovaní v nemocnicích dle území



Zajištění následné a ošetrovatelské lůžkové péče

1/4

Ukazatel		Správní obvody obcí s rozšířenou působností (ORP)						
		Bílovec	Bohumín	Bruntál	Český Těšín	Frenštát pod Radh.	Frydek-Místek	
Počet nemocnic s oddělením následné a ošetrovatelské péče na území ORP		1	1	-	1	-	1	
Počet hospitalizovaných v nemocnicích celkem		6 807	8 535	11 236	7 288	4 178	24 922	
na odděleních následné a ošetrovatelské péče		abs.	157	273	77	276	21	393
		v %	2,3	3,2	0,7	3,8	0,5	1,6
z toho v nemocnicích se sídlem na území (podíl v %)	dané obce s rozšířenou působností	100,0	96,0	-	90,6	-	92,9	
	svého okresu v ostatních ORP	-	3,7	97,4	3,6	71,4	1,0	
	svého kraje nezahrnuté výše	-	-	2,6	5,1	28,6	4,8	
	jiného kraje	-	0,4	-	0,7	-	1,3	
Počet LDN na území ORP		-	-	2	-	-	1	
Počet hospitalizovaných v LDN celkem		26	41	203	20	76	377	
z toho v LDN (podíl v %)	LDN Gaudium s.r.o.	3,8	-	-	5,0	5,3	82,5	
	LDN Therápon 98 a.s.	15,4	-	-	-	72,4	0,8	
	LDN Odry	30,8	-	-	-	15,8	-	
	LDN Klokočov	46,2	7,3	0,5	5,0	-	3,4	
	LDN Vítkov	3,8	-	-	-	2,6	-	
	LDN Orlová	-	85,4	-	75,0	-	0,3	
	LDN Ostrava-Radvanice	-	4,9	-	-	-	0,5	
	LDN Žáry	-	-	0,5	-	-	-	
	LDN Dvorce	-	-	52,2	-	-	0,5	
	LDN Kunov	-	-	37,9	-	-	-	
	LDN Opava	-	-	-	-	-	-	
	LDN Jablunkov	-	-	-	5,0	-	11,7	
	ostatních mimo MSK kraj	-	2,4	8,9	10,0	3,9	0,3	

Seznam nemocnic s oddělením následné a ošetrovatelské péče na území ORP:

ORP Bílovec	Nemocnice v Bílovci
ORP Bohumín	Nemocnice s poliklinikou v Bohumíně
ORP Český Těšín	Nemocnice Český Těšín a.s.
ORP Frýdek-Místek	Nemocnice ve Frýdku-Místku

Seznam LDN na území ORP:

ORP Bruntál	LDN Dvorce
	LDN Kunov
ORP Frýdek-Místek	LDN Gaudium s.r.o.

Zajištění následné a ošetrovatelské lůžkové péče

2/4

Ukazatel	Správní obvody obcí s rozšířenou působností (ORP)						
	Frýdlant n. Ostrav.	Haviřov	Hlučín	Jablunkov	Karviná	Kopřivnice	
Počet nemocnic s oddělením následné a ošetrovatelské péče na území ORP	-	-	-	-	1	-	
Počet hospitalizovaných v nemocnicích celkem	4 771	23 936	7 393	5 439	20 658	7 925	
na odděleních následné a ošetrovatelské péče	abs.	75	158	6	42	559	17
	v %	1,6	0,7	0,1	0,8	2,7	0,2
z toho v nemocnicích se sídlem na území (podíl v %)	dané obce s rozšířenou působností	-	-	-	-	87,1	-
	svého okresu v ostatních ORP	94,7	92,4	-	81,0	12,2	82,4
	svého kraje nezahrnuté výše	2,7	7,0	83,3	14,3	0,2	11,8
	jiného kraje	2,7	0,6	16,7	4,8	0,5	5,9
Počet LDN na území ORP	-	-	-	1	-	1	
Počet hospitalizovaných v LDN celkem	71	184	109	83	148	199	
z toho v LDN (podíl v %)	LDN Gaudium s.r.o.	81,7	2,2	-	-	-	-
	LDN Therápon 98 a.s.	-	-	-	-	0,7	80,4
	LDN Odry	-	-	-	-	-	14,1
	LDN Klokočov	-	0,5	5,5	-	1,4	2,0
	LDN Vítkov	-	-	11,9	-	-	-
	LDN Orlová	-	92,4	-	1,2	95,3	-
	LDN Ostrava-Radvanice	-	1,1	55,0	-	-	-
	LDN Žáry	-	-	-	-	-	-
	LDN Dvorce	-	-	-	-	-	-
	LDN Kunov	-	-	-	-	-	-
	LDN Opava	-	-	22,9	-	-	2,5
	LDN Jablunkov	5,6	-	-	98,8	-	-
	ostatních mimo MSK kraj	12,7	3,8	4,6	-	2,7	1,0

Seznam nemocnic s oddělením následné a ošetrovatelské péče na území ORP:

ORP Karviná

Nemocnice s poliklinikou Karviná-Ráj

Seznam LDN na území ORP:

ORP Jablunkov

LDN Jablunkov

ORP Kopřivnice

LDN Therápon 98 a.s.

Zajištění následné a ošetrovatelské lůžkové péče

3/4

Ukazatel	Správní obvody obcí s rozšířenou působností (ORP)						
	Kravaře	Krnov	Nový Jičín	Odry	Opava	Orlová	
Počet nemocnic s oddělením následné a ošetrovatelské péče na území ORP	-	1	-	-	-	-	
Počet hospitalizovaných v nemocnicích celkem	2 298	11 878	11 541	3 004	25 184	13 284	
na odděleních následné a ošetrovatelské péče	abs.	1	427	37	1	14	126
	v %	0,0	3,6	0,3	0,0	0,1	0,9
z toho v nemocnicích se sídlem na území (podíl v %)	dané obce s rozšířenou působností	-	98,1	-	-	-	-
	svého okresu v ostatních ORP	-	1,2	91,9	-	-	-
	svého kraje nezahrnuté výše	-	0,2	2,7	100,0	92,9	100,0
	jiného kraje	100,0	0,5	5,4	-	7,1	-
Počet LDN na území ORP	-	1	-	1	1	1	
Počet hospitalizovaných v LDN celkem	23	53	344	192	453	219	
z toho v LDN (podíl v %)	LDN Gaudium s.r.o.	-	-	-	-	-	0,5
	LDN Therápon 98 a.s.	-	-	29,4	1,0	-	0,5
	LDN Odry	-	-	64,0	93,2	-	-
	LDN Klokočov	17,4	1,9	1,5	2,6	7,5	0,5
	LDN Vítkov	47,8	-	2,6	2,1	18,3	0,5
	LDN Orlová	-	-	-	-	-	96,3
	LDN Ostrava-Radvanice	-	1,9	0,9	-	0,7	1,4
	LDN Žáry	-	60,4	-	0,5	-	-
	LDN Dvorce	-	9,4	-	-	0,4	-
	LDN Kunov	-	17,0	-	-	0,2	-
	LDN Opava	34,8	-	-	-	71,7	-
	LDN Jablunkov	-	-	-	-	-	-
	ostatních mimo MSK kraj	-	9,4	1,7	0,5	1,1	0,5

Seznam nemocnic s oddělením následné a ošetrovatelské péče na území ORP:

ORP Krnov

Nemocnice Krnov

Seznam LDN na území ORP:

ORP Krnov

LDN Žáry

ORP Odry

LDN Odry

ORP Opava

LDN Opava

ORP Orlová

LDN Orlová

Zajištění následné a ošetrovatelské lůžkové péče

4/4

Ukazatel		Správní obvody obcí s rozšířenou působností (ORP)				Moravsko- slezský kraj celkem
		Ostrava	Rýmařov	Třinec	Vítkov	
Počet nemocnic s oddělením následné a ošetrovatelské péče na území ORP		1	1	1	-	9
Počet hospitalizovaných v nemocnicích celkem		72 957	5 229	14 010	3 480	295 953
na odděleních následné a ošetrovatelské péče	abs.	364	204	191	2	3 421
	v %	0,5	3,9	1,4	0,1	1,2
z toho v nemocnicích se sídlem na území (podíl v %)	dané obce s rozšířenou působností	52,7	92,2	83,8	-	72,5
	svého okresu v ostatních ORP	-	7,4	0,5	-	14,7
	svého kraje nezahrnuté výše	45,1	-	15,2	100,0	11,8
	jiného kraje	2,2	0,5	0,5	-	1,0
Počet LDN na území ORP		1	-	-	2	12
Počet hospitalizovaných v LDN celkem		2 437	111	90	110	5 569
z toho v LDN (podíl v %)	LDN Gaudium s.r.o.	1,0	-	2,2	-	7,3
	LDN Therápon 98 a.s.	0,2	-	-	-	6,0
	LDN Odry	0,0	-	-	-	8,0
	LDN Klokočov	40,7	-	-	44,5	20,3
	LDN Vítkov	5,7	-	1,1	50,9	5,7
	LDN Orlová	0,8	-	-	-	10,6
	LDN Ostrava-Radvanice	50,1	-	-	-	23,3
	LDN Žáry	0,0	-	-	-	0,6
	LDN Dvorce	0,2	9,0	-	2,7	2,4
	LDN Kunov	0,0	-	-	-	1,6
	LDN Opava	0,1	-	-	-	6,6
	LDN Jablunkov	1,0	-	94,4	-	4,3
	ostatních mimo MSK kraj	0,2	91,0	2,2	1,8	3,3

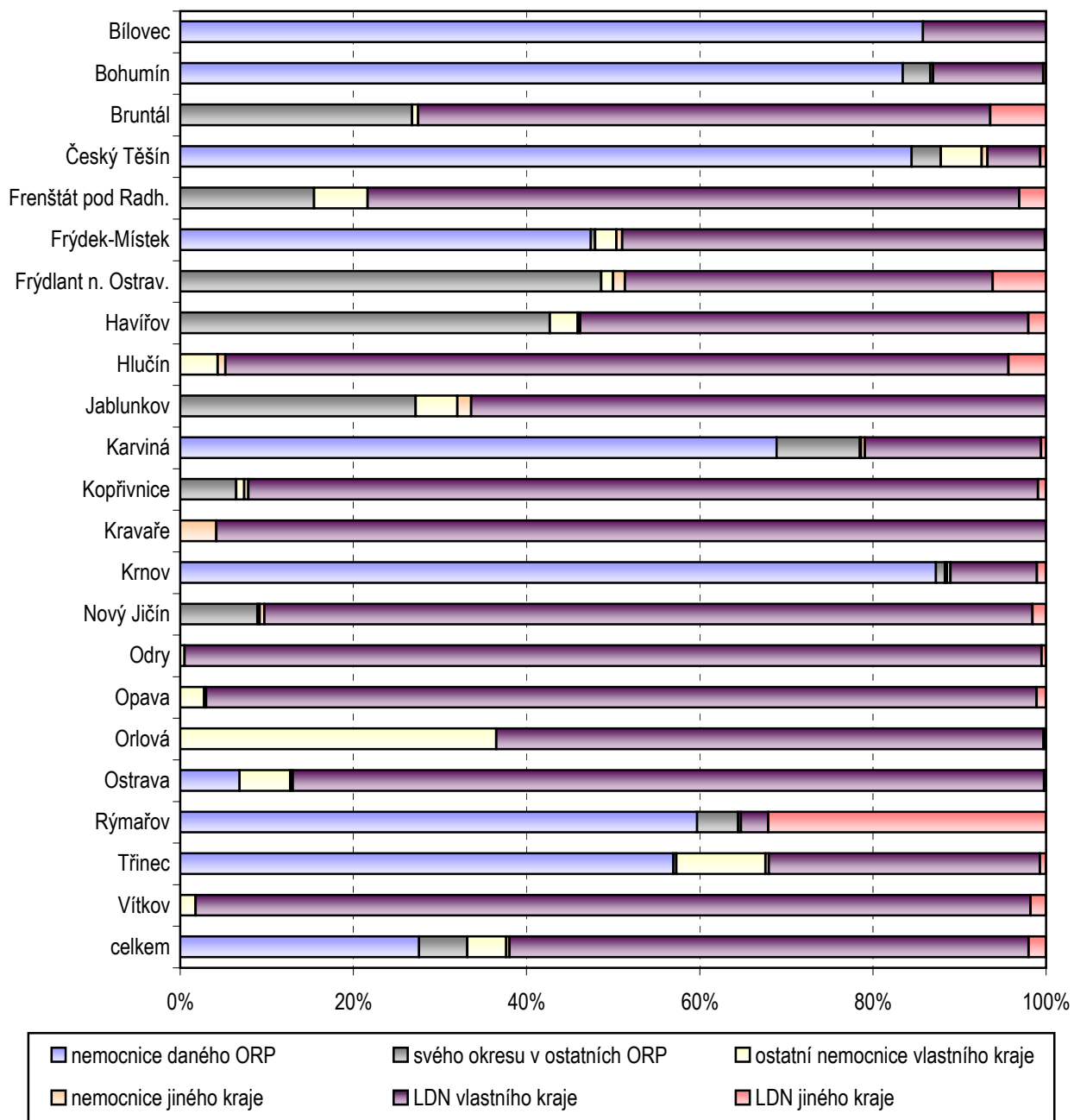
Seznam nemocnic s oddělením následné a ošetrovatelské péče v ORP:

ORP Ostrava	Nemocnice Ostrava-Jih s.r.o.
ORP Rýmařov	Nemocnice s.r.o. Rýmařov
ORP Třinec	Nemocnice Třinec

Seznam LDN na území ORP:

ORP Ostrava	LDN Ostrava-Radvanice
ORP Vítkov	LDN Vítkov
	LDN Klokočov

Hospitalizovaní obyvatelé kraje na odděleních následné a ošetrovatelské péče



Zajištění ambulantní péče ¹⁾

Území obce s rozšířenou působností (ORP)	Počet ambulantních lékařů ²⁾			Počet ošetření - vyšetření			
	celkem	v tom (v %)		celkem	v tom (v %)		na 1 tisíc obyvatel
		v primární péči ³⁾	v odborné ambulantní péči		v primární péči ³⁾	v odborné ambulantní péči	
Bílovec	43,31	62,6	37,4	324 365	62,7	37,3	12 163,5
Bohumín	48,79	67,4	32,6	378 368	69,3	30,7	12 660,0
Bruntál	85,50	62,7	37,3	621 928	60,6	39,4	14 432,6
Český Těšín	55,85	52,8	47,2	379 512	63,7	36,3	13 255,7
Frenštát pod Radhoštěm	37,61	76,3	23,7	293 011	78,5	21,5	14 068,1
Frýdek-Místek	225,73	63,1	36,9	1 547 681	63,7	36,3	14 278,7
Frýdlant nad Ostravicí	40,87	71,1	28,9	246 637	78,0	22,0	12 162,8
Haviřov	179,83	66,2	33,8	1 235 587	65,7	34,3	12 448,2
Hlučín	58,57	67,0	33,0	402 029	66,6	33,4	10 152,2
Jablunkov	32,60	82,3	17,7	210 549	71,1	28,9	9 334,5
Karviná	169,62	61,3	38,7	1 065 589	60,3	39,7	14 347,1
Kopřivnice	73,90	74,6	25,4	535 749	76,6	23,4	12 903,1
Kravaře	24,12	84,9	15,1	194 309	83,7	16,3	9 284,6
Krnov	90,17	61,4	38,6	633 371	59,5	40,5	14 729,6
Nový Jičín	117,85	58,4	41,6	834 884	62,2	37,8	15 835,0
Odry	20,62	63,0	37,0	139 384	72,1	27,9	10 514,0
Opava	231,75	60,3	39,7	1 378 197	60,6	39,4	13 565,3
Orlová	83,83	62,5	37,5	571 985	63,9	36,1	11 977,0
Ostrava	924,59	56,1	43,9	5 837 362	57,2	42,8	17 142,4
Rýmařov	30,84	67,8	32,2	205 781	72,4	27,6	11 582,9
Třinec	133,60	55,9	44,1	918 679	55,5	44,5	16 839,2
Vítkov	23,52	77,9	22,1	166 271	72,3	27,7	11 757,2

¹⁾ Samostaná ambulantní zařízení a ambulantí části lůžkových zařízení bez LSPP

²⁾ Součet úvazků (včetně smluvních)

³⁾ Praktický lékař pro děti a dorost, praktický lékař pro dospělé, praktický ženský lékař a praktický zubní lékař