



Informace ze zdravotnictví Moravskoslezského kraje

Ústavu zdravotnických informací a statistiky
České republiky

Ostrava
16. 10. 2012

9

Psychiatrie vč. AT- návykových nemocí a sexuologie - činnost oboru v Moravskoslezském kraji v roce 2011

*Psychiatry incl. alcohol and drugs guidance centres and sexology - activity
in branch in the Moravskoslezsky region in 2011*

Souhrn

Informace ze zdravotnictví kraje o činnosti oboru psychiatrie, návykové nemoci a sexuologie - činnost oboru v Moravskoslezském kraji v roce 2011 obsahuje údaje o ambulanci péči z oblasti sítě zdravotnických zařízení, personálního zajištění, činnosti a stručný přehled pacientů podle užívané psychoaktivní látky.

Summary

Information on health service activity in the branch of psychiatry including alcohol and drugs guidance centres and sexology in the Moravskoslezsky region in 2011 contains data about out-patient care, in particular, about health service network, personnel capacity, activity and a brief overview of patients by used psychoactive substance.

Informace o činnosti oboru psychiatrie čerpá z údajů pravidelného ročního sběru dat v rámci programu statistických zjišťování NZIS, z výkazu A (MZ) 1-01 o ambulanci činnosti oboru psychiatrie včetně ambulantních pracovišť AT a sexuologie. Výkaz vyplňuje samostatně každé ambulanci pracoviště jmenovaných psychiatrických oborů, včetně ambulantních částí nemocnic. Podkladem informací o lůžkové péči oboru je výkaz L (MZ) 1-02 o lůžkovém fondu a jeho využití. Formuláře výkazů a pokyny jsou vystaveny na internetu www.uzis.cz. Návratnost ambulantních výkazů byla 96 %, tři ordinace nezahájily činnost.

Ambulantní péči v oboru psychiatrickém včetně sexuologie zajišťovalo na území kraje 68 oddělení a pracovišť s 65,90 lékaři a 44,51 zdravotnickými pracovníky nelékaři s odbornou způsobilostí bez odborného dohledu (v přepočteném počtu úvazku), včetně smluvních pracovníků.

Celkem bylo na psychiatrických odděleních a pracovištích v kraji provedeno 278 468 (ČR 2 799 199) ambulantních ošetření - vyšetření (dále jen ošetření). Zvýšení počtu ošetření proti roku 2010 činilo v kraji téměř 13 %. Z celkového počtu ošetření představovaly ženy 58 %. Děti ve věku 0–14 let zaujímaly 4 % z celku. Počet všech ošetření na 10 000 obyvatel v kraji činil 2 259 ošetření (ČR 2 667). Na 1 léčeného pacienta připadlo v průměru za kraj 4,68 ošetření (ČR 5,03).

Celkem bylo ve sledovaném roce ošetřeno 59 529 (ČR 556 456) pacientů (rovná se počtu prvních ošetření), což proti roku 2010 představuje zvýšení o 16 %, z toho ženy zaujímaly 56 %. Počet prvních ošetření na 10 000 obyvatel v kraji činil 483 (ČR 530) prvních ošetření. Z hlediska věkové struktury pacientů bylo 88 % všech prvních ošetření v kraji poskytnuto pacientům ve věku 20 a více let, děti 0–14 let a mladiství 15–19 let představovali shodně každý 6 % z celku.

V rámci ochranné léčby bylo provedeno celkem 2 310 ošetření, pokles proti roku 2010 dosáhl 30 %. Tento celkový počet zahrnoval také 300 prvních ošetření.

U 15 vybraných diagnóz, resp. skupin onemocnění, se sleduje první ošetření pacienta za sledovaný rok. Jednotkou zjišťování je zde diagnóza, nikoliv pacient. To znamená, že pacient je započítán tolikrát, pro kolik onemocnění byl prvně ošetřen za sledovaný rok. Struktura prvních ošetření je patrná z grafu. Nejčastější byla první ošetření pro neurotické poruchy 35,0 % (ČR 39 %), a afektivní poruchy 13 % (ČR 18 %). V přepočtu na 10 000 obyvatel připadalo nejvíce neurotických poruch 170 (ČR 205) a afektivních poruch 64 (ČR 98) prvně ošetřených. V roce 2011 došlo k rozdělení skupiny diagnóz organické duševní poruchy (dg. F00–F09) na tři sledované skupiny. V souvislosti s demencí u Alzheimerovy nemoci (F00) bylo léčeno 1 438 pacientů a pacientů léčených pro ostatní demence (F01–F03) bylo 2 692. Pro organické duševní poruchy (F04–F09) bylo ošetřeno 5 906 osob. Nově byla sledována také dg F50 – poruchy příjmu potravy, pro kterou bylo léčeno 182 pacientů, dále počet pacientů, u kterých bylo zaznamenáno sebepoškození 716 a počet pacientů v substituční léčbě závislosti na opiátech/opioidech 103 pacientů.

Z porovnání počtu pacientů v jednotlivých skupinách psychiatrických diagnóz dle pohlaví je zřejmé, že u žen se častěji vyskytovaly afektivní poruchy (69 %) a neurotické poruchy (66 %). Muži byli výrazně častěji ošetřováni v souvislosti se sexuálními poruchami/deviacemi (83 %), vývojovými poruchami v dětství a adolescenci (73 %), s poruchami vyvolanými alkoholem (69 %) a ostatními psychoaktivními látkami (62 %).

V roce 2011 bylo léčeno a evidováno 4 525 (ČR 23 643) pacientů „živé kartotéky“ pro alkoholismus, pokles proti minulému roku činil 2 %. Jedná se o pacienty sledované zdravotně a sociálně se zprávou nebo záznamem v dokumentaci ne starším jednoho roku. Převážná část sledovaných alkoholiků byli muži (69 %), z nichž 61 %, absolutně 1 904, bylo starších 40 let. Průměr za kraj vykázal 37 (ČR 23) léčených alkoholiků na 10 000 obyvatel. Závislých na alkoholu bylo v kraji 86 % léčených alkoholiků. Nejvíce léčených alkoholiků na 10 000 obyvatel vykázaly okresy Karviná (58) a Ostrava (48).

V kraji byl zaznamenán 7% nárůst počtu léčených a evidovaných toxikomanů, absolutně bylo evidováno 2 030 pacientů (ČR 15 390). Na 10 000 obyvatel připadlo v kraji 16 toxikomanů (ČR 15). Z celkového počtu toxikomanů tvořili muži 63 %, z toho nejvíce bylo ve věku 20–39 let (64 %). Závislost na drogách byla prokázána u 88 % pacientů v kraji (ČR 85 %). Největší zastoupení měly léčené osoby zneužívající stimulancia, a to 4 pacienti „živé kartotéky“ na 10 000 obyvatel, kteří téměř všichni 100 % užívali nejrozšířenější metamfetamin, známější pod názvem pervitin. Na druhém místě byly léčené osoby zneužívající kanabinoidy 3,0 pacientů a shodně i sedativa a hypnotika a opiáty a opionidy 3,0 na 10 000 obyvatel. Nejvíce pacientů užívajících nealkoholové drogy bez tabáku na 10 000 obyvatel bylo v okrese Ostrava (30,5), nejméně v okrese Bruntál (2,5). Ve srovnání dle věku bylo nejvíce pacientů užívajících nealkoholové drogy bez tabáku na 10 000 obyvatel ve věkové skupině 15–19 let, muži 64 a ženy 49 případů.

Lůžkovou péči psychiatrického oboru zajišťovala v kraji 3 nemocniční oddělení a také Psychiatrická léčebna v Opavě s detašovaným pracovištěm v Holčovicích. Dětská péče není samostatně vyčleněna, je zajištěna pouze jako pracoviště v PL v Opavě. Průměrná ošetrovací doba na nemocničních odděleních v kraji 14,6 dne byla nižší než v ČR. Průměrná ošetrovací doba v PL se nepatrně zvýšila o 0,4 dne a dosáhla 54,4 dne. Byla však značně nižší než v ČR 72,4 u dospělých a 79,3 dne u dětí. Využití lůžek ve dnech maximální lůžkové kapacity vzrostlo v PL Opava na 342,5 dne a bylo vyšší než průměr za léčebny pro dospělé v ČR 341,0 dne. Využití ve dnech na lůžkových psychiatrických odděleních nemocnic v kraji bylo téměř shodné s minulým rokem 307,8 a bylo také vyšší než průměr v ČR, dospělí 280,6 a dětí 229,4 dne.

Vypracoval: Kozlíková Blažena

ÚZIS ČR, Regionální pracoviště Ostrava
17. listopadu 1790, 708 52 Ostrava-Poruba
tel.: 596 913 523
e-mail: kozlikova@uzis.cz
<http://www.uzis.cz>

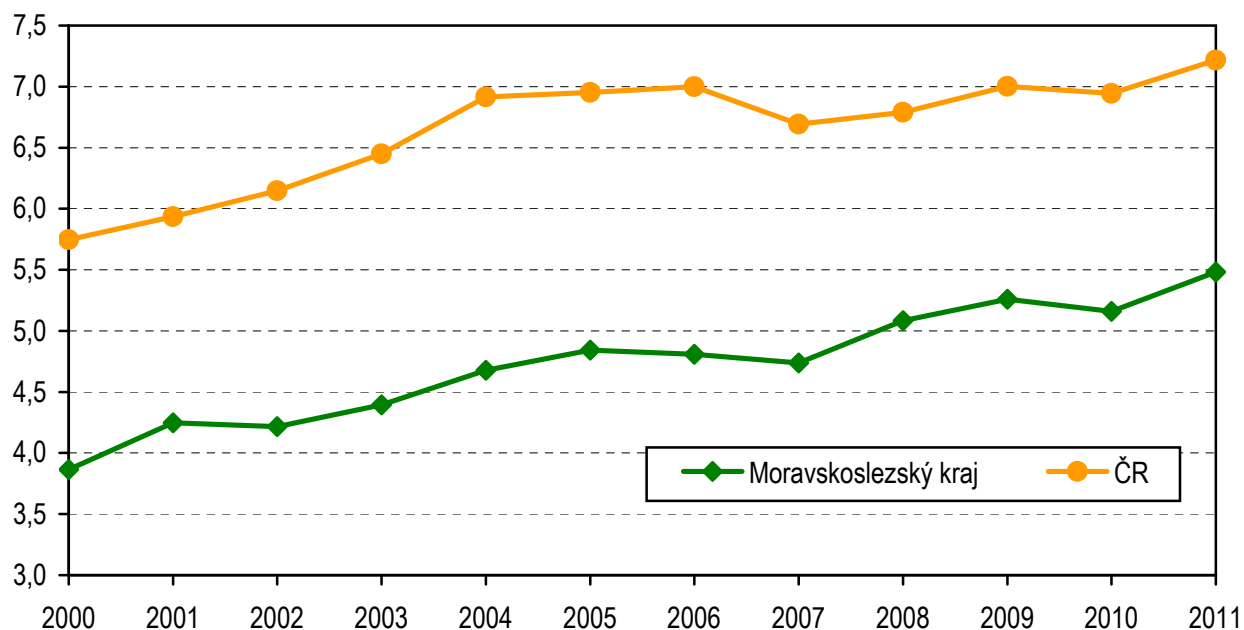
Personální zajištění ambulantní psychiatrické péče dle území

Území, kraj	Počet ZZ a pracovišť	Počet pracovníků ¹⁾			ZPBD ²⁾
		lékaři		psycho- logové	
		celkem	z toho psychiatrii		
Bruntál	3	3,00	3,00	-	1,00
Frýdek-Místek	9	9,52	9,42	-	7,00
Karviná	13	11,60	10,50	1,00	6,50
Nový Jičín	6	5,40	5,40	-	4,40
Opava	10	8,05	7,60	-	4,25
Ostrava	27	28,33	26,13	3,63	21,36
Moravskoslezský kraj	68	65,90	62,05	4,63	44,51
ČR	799	764,00	740,43	63,04	404,30

¹⁾ Průměrný roční přepočtený počet pracovníků celkem, vč. smluvních

²⁾ ZPBD - zdravotničtí pracovníci nelékaři s odbornou způsobilostí bez odborného dohledu dle zákona č. 96/2004 Sb., o nelékařských zdravotnických povoláních § 5–§ 21a

Počet lékařů na 100 000 obyvatel v letech 2000–2011



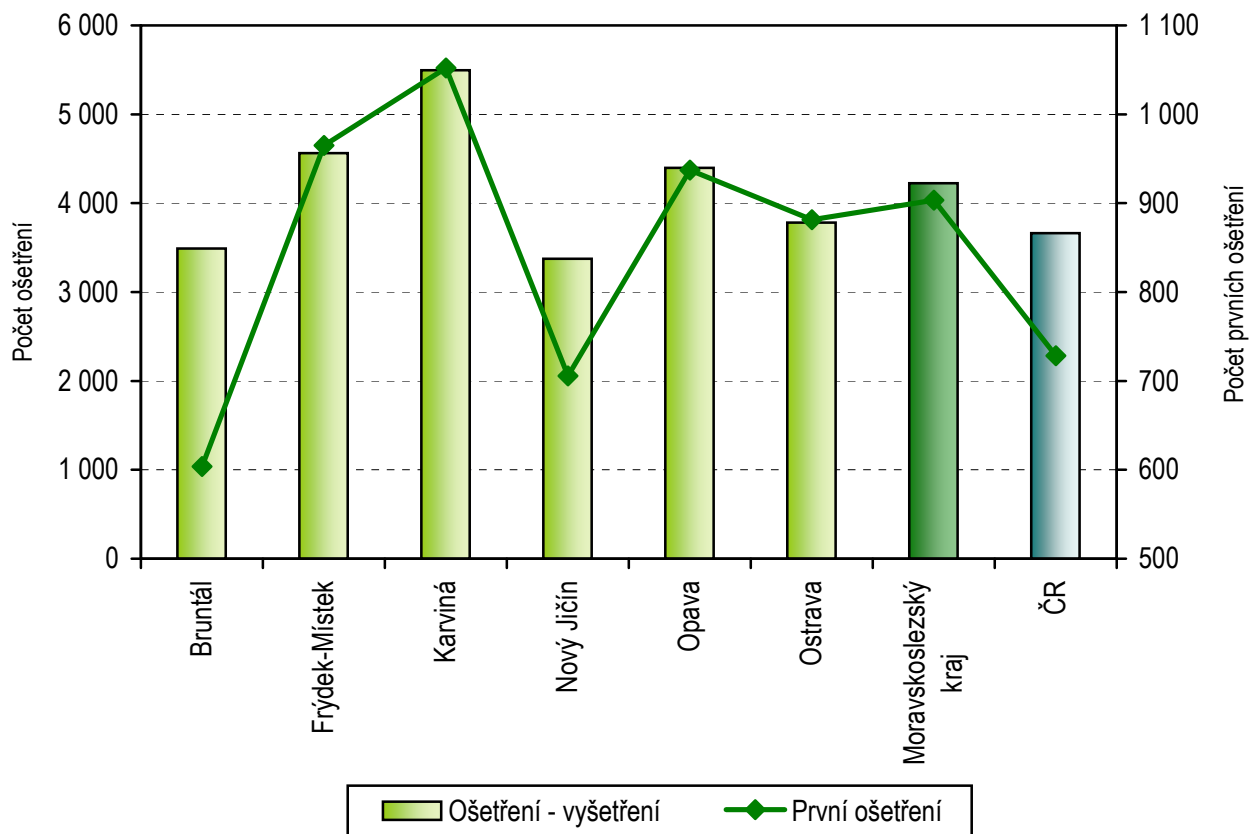
Ambulantní péče (počty ošetření - vyšetření) dle území

Území, okres	Počet ošetření - vyšetření			Počet prvních ošetření ¹⁾			Počet ošetření - vyšetření na 1 léčeného pacienta
	celkem	z toho žen (%)	z toho dětí ²⁾ (%)	celkem	z toho žen (%)	z toho dětí ²⁾ (%)	
Bruntál	10 467	48,21	1,50	1 811	44,56	4,14	5,78
Frydek-Místek	43 450	58,86	1,44	9 186	57,47	1,74	4,73
Karviná	63 754	60,45	1,58	12 205	55,76	2,45	5,22
Nový Jičín	18 226	59,12	9,44	3 810	59,74	16,06	4,78
Opava	35 390	57,97	3,32	7 546	56,20	6,37	4,69
Ostrava	107 181	57,16	5,28	24 971	54,83	6,87	4,29
Moravskoslezský kraj	278 468	58,07	3,72	59 529	55,60	5,61	4,68
ČR	2 799 199	60,53	3,65	556 456	59,52	4,92	5,03

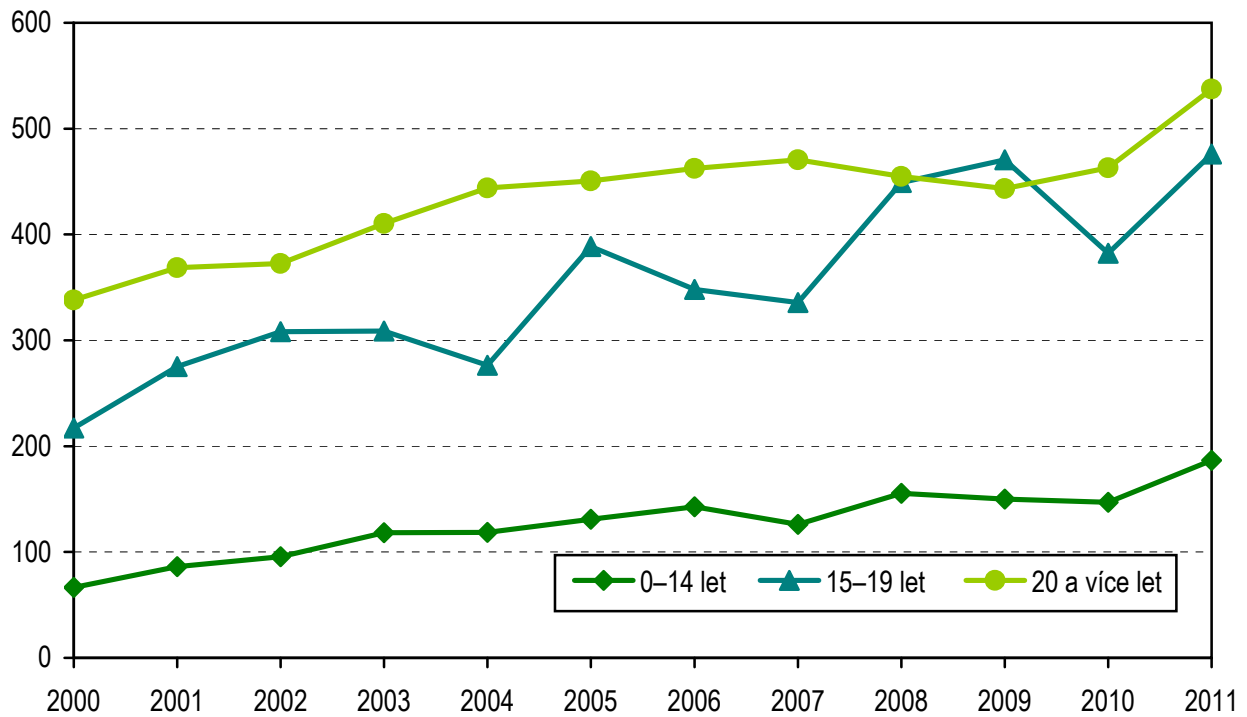
¹⁾ Počet prvních ošetření v daném roce odpovídá počtu léčených pacientů v daném roce

²⁾ Osoby ve věku 0–14 let

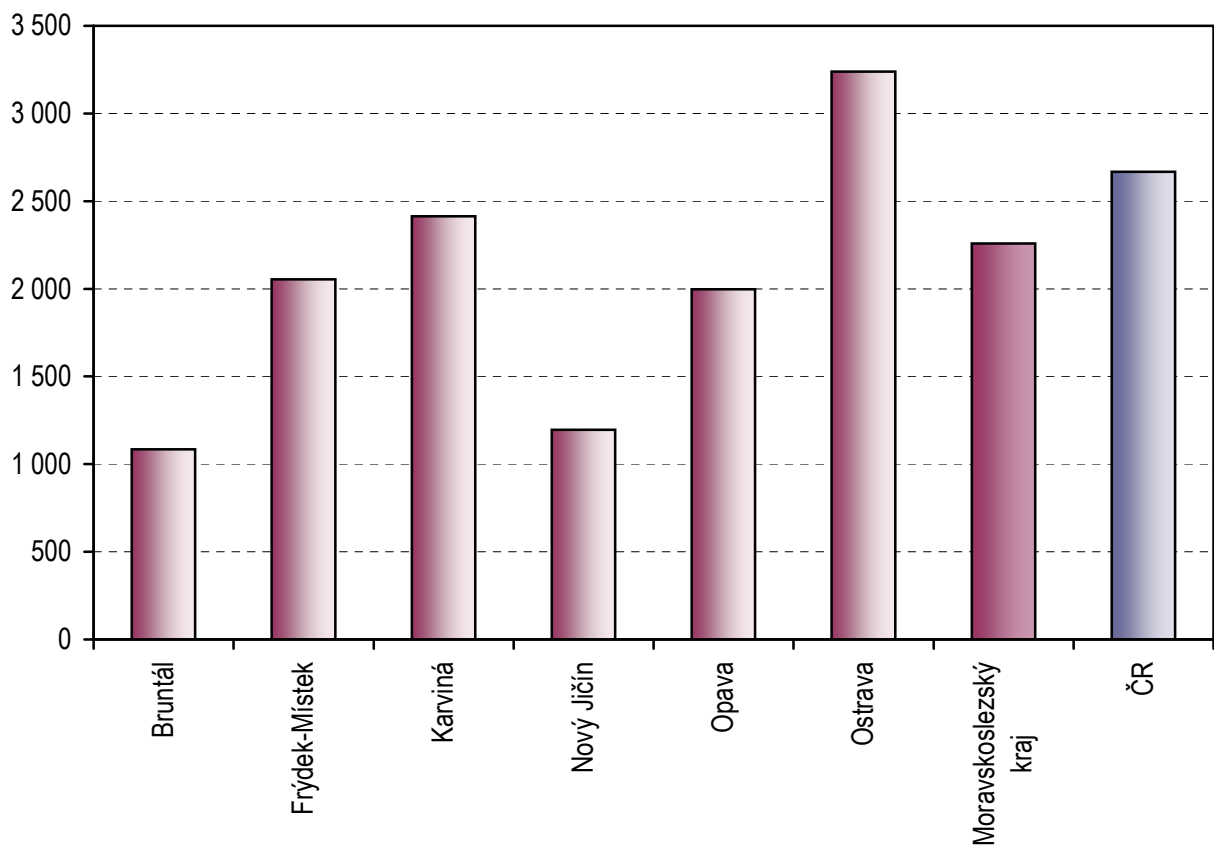
Počet ošetření - vyšetření a prvních ošetření na 1 lékaře dle území



**Počet léčených pacientů dle věku na 10 000 obyvatel
dané věkové skupiny**



Počet ošetření - vyšetření na 10 000 obyvatel dle území



Počty pacientů podle vybraných psychiatrických diagnóz

Vybraná onemocnění (diagnóza MKN-10)		Území						Moravsko- slezský kraj
		Bruntál	Frýdek- Místek	Karviná	Nový Jičín	Opava	Ostrava	
Demence u Alzheimerovy nemoci (F00)	a	22	54	284	16	35	172	583
	b	38	70	334	22	94	297	855
Ostatní demence (F01-F03)	a	15	107	200	46	66	567	1 001
	b	32	284	346	98	208	723	1 691
Organické duševní poruchy (F04-F09)	a	17	495	590	87	293	905	2 387
	b	40	766	966	123	400	1 224	3 519
Poruchy vyvolané alkoholem (F10)	a	103	491	1 078	188	193	1 059	3 112
	b	26	249	439	84	105	510	1 413
Poruchy vyvolané ostatními psychoaktivními látkami (F11-F19)	a	15	79	206	72	128	755	1 255
	b	9	51	109	32	136	438	775
Schizofrenie (F20-F29)	a	159	514	598	245	394	1 134	3 044
	b	68	541	596	243	325	1 018	2 791
Afektivní poruchy (F30-F39)	a	65	583	380	245	371	845	2 489
	b	139	1 518	872	442	617	1 814	5 402
Neurotické poruchy (F40-F48, F50-F59)	a	382	894	1 339	510	844	3 180	7 149
	b	299	1 637	2 834	975	1 689	6 276	13 710
Poruchy osobnosti (F60-F63, F68-F69)	a	34	106	215	81	193	645	1 274
	b	27	86	169	40	123	524	969
Sexuální poruchy, deviace (F64-F66)	a	5	23	8	3	-	104	143
	b	-	2	-	-	-	28	30
Mentální retardace (F70-F79)	a	103	157	281	158	303	389	1 391
	b	108	104	197	50	244	361	1 064
Vývojové poruchy v dětství a adolescenci (F80-F98)	a	71	129	259	430	357	1 309	2 555
	b	14	58	80	242	111	451	956
Neurčená duševní porucha (F99)	a	-	4	2	-	-	10	16
	b	4	3	-	-	-	7	14

a - muži

b - ženy

Počty pacientů podle vybraných psychiatrických diagnóz na 10 000 obyvatel

Vybraná onemocnění (diagnóza MKN-10)		Území						
		Bruntál	Frýdek- Místek	Karviná	Nový Jičín	Opava	Ostrava	Moravsko- slezský kraj
Demence u Alzheimerovy nemoci (F00)	a	6,2	5,9	23,5	2,5	7,3	14,2	11,7
	b	2,6	0,4	9,4	0,7	1,5	3,8	3,6
Ostatní demence (F01-F03)	a	4,9	18,5	20,8	9,5	15,5	39,1	21,9
	b	1,2	8,0	10,1	3,1	4,0	9,7	7,2
Organické duševní poruchy (F04-F09)	a	5,9	59,5	59,1	13,8	39,1	64,5	48,0
	b	2,5	11,8	22,1	3,8	8,4	13,3	12,2
Poruchy vyvolané alkoholem (F10)	a	13,4	34,9	57,7	17,9	16,8	47,6	36,8
	b	3,4	11,4	10,8	4,6	4,9	13,5	9,4
Poruchy vyvolané ostatními psychoaktivními látkami (F11-F19)	a	2,5	6,1	12,0	6,8	14,9	36,2	16,5
	b	0,9	2,0	3,6	2,3	1,7	5,2	3,1
Schizofrenie (F20-F29)	a	23,6	49,8	45,4	32,1	40,6	65,2	47,4
	b	8,9	5,3	5,6	1,6	2,6	10,2	6,1
Afektivní poruchy (F30-F39)	a	21,2	99,2	47,6	45,1	55,8	80,6	64,1
	b	7,9	20,5	9,3	8,0	8,6	16,7	12,8
Neurotické poruchy (F40-F48, F50-F59)	a	70,7	119,5	158,6	97,6	143,0	286,6	169,5
	b	35,2	33,2	46,7	23,8	29,9	60,7	42,0
Poruchy osobnosti (F60-F63, F68-F69)	a	6,3	9,1	14,6	7,9	17,8	35,4	18,2
	b	2,1	2,2	4,2	2,1	2,8	14,5	6,0
Sexuální poruchy, deviace (F64-F66)	a	0,5	1,2	0,3	0,2	-	4,0	1,4
	b	0,2	0,1	-	0,1	-	0,8	0,3
Mentální retardace (F70-F79)	a	21,9	12,3	18,2	13,7	30,9	22,7	19,9
	b	7,3	1,6	3,4	0,7	5,4	3,0	3,2
Vývojové poruchy v dětství a adolescenci (F80-F98) ¹⁾	a	43,1	43,0	65,7	210,7	129,8	275,7	142,4
	b	23,3	18,6	25,8	54,9	14,4	43,2	30,9
Neurčená duševní porucha (F99)	a	0,4	0,3	0,1	-	-	0,5	0,2
	b	0,2	0,3	0,1	-	-	0,3	0,2

a - celkem

b - nově zjištěná

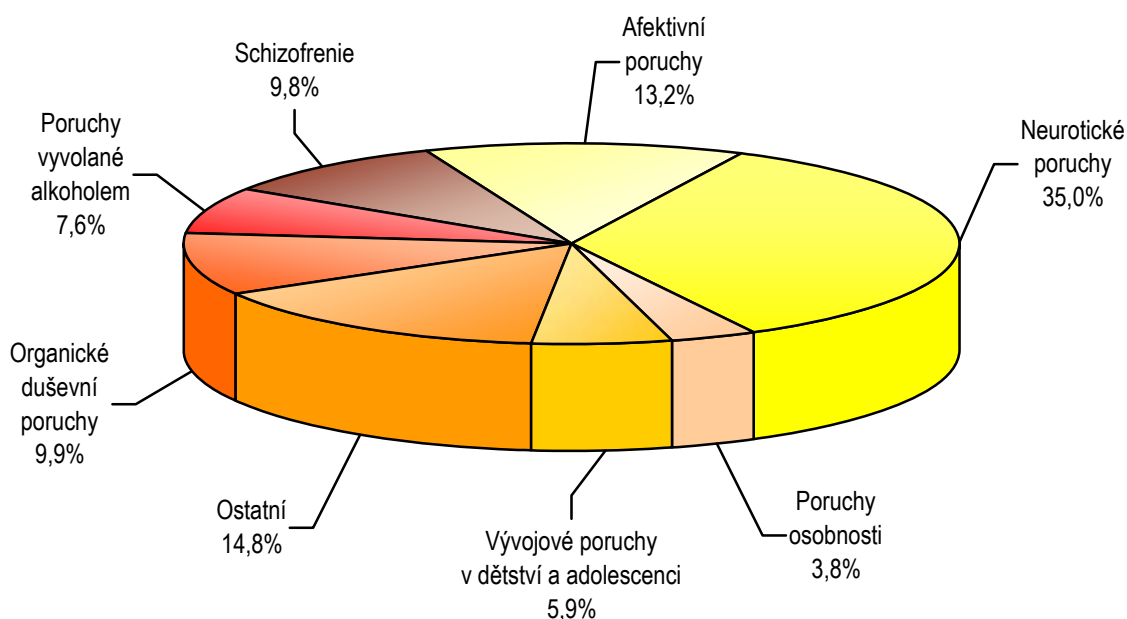
¹⁾ U onemocnění vývojové poruchy v dětství a adolescenci je přepočítáno na 10 000 obyvatel ve věku 0–19 let

Léčení pacienti *) podle pohlaví, věkových skupin a vybraných diagnóz

Vybraná onemocnění (diagnóza MKN-10)	Celkem	z toho v %			
		ženy	0–14 let	15–19 let	20 let a více
Demence u Alzheimerovy nemoci (F00)	1 438	59,5	-	-	100,0
Ostatní demence (F01-F03)	2 692	62,8	0,0	0,0	99,9
Organické duševní poruchy (F04-F09)	5 906	59,6	0,2	1,0	98,8
Poruchy vyvolané alkoholem (F10)	4 525	31,2	0,1	2,4	97,5
Poruchy vyvolané ostatními psychoaktivními látkami (F11-F19)	2 030	38,2	0,2	19,1	80,6
Schizofrenie (F20-F29)	5 835	47,8	0,2	2,1	97,6
Afektivní poruchy (F30-F39)	7 891	68,5	1,8	4,6	93,6
Neurotické poruchy (F40-F48, F50-F59)	20 859	65,7	2,4	5,6	92,1
Poruchy osobnosti (F60-F63, F68-F69)	2 243	43,2	0,1	11,6	88,3
Sexuální poruchy, deviace (F64-F66)	173	17,3	0,6	11,0	88,4
Mentální retardace (F70-F79)	2 455	43,3	11,2	9,0	79,8
Vývojové poruchy v dětství a adolescenci (F80-F98)	3 511	27,2	74,3	25,7	-
Neurčená duševní porucha (F99)	30	46,7	-	10,0	90,0
Neplodnost (N46, N97)	49	63,3	-	-	100,0

*) Počet prvních ošetření pro danou diagnózu (pacient může být započítán tolikrát, pro kolik onemocnění byl prvně ošetřen)

Struktura prvních ošetření pro vybraná onemocnění



Pacienti užívající návykové látky léčení v ambulantních zdravotnických zařízeních podle okresů

Psychoaktivní látky		Území						
		Bruntál	Frýdek- Místek	Karviná	Nový Jičín	Opava	Ostrava	Moravsko- slezský kraj
Alkohol	a	129	740	1 517	272	298	1 569	4 525
	b	13,4	34,9	57,7	17,9	16,8	47,6	36,8
Opiáty a opionidy	a	3	16	5	28	39	278	369
	b	0,3	0,8	0,2	1,8	2,2	8,4	3,0
z toho heroin	a	3	10	5	28	39	268	353
	b	0,3	0,5	0,2	1,8	2,2	8,1	2,9
Kanabinoidy	a	7	14	102	30	30	187	370
	b	0,7	0,7	3,9	2,0	1,7	5,7	3,0
Sedativa a hypnotika	a	2	18	78	14	13	244	369
	b	0,2	0,8	3,0	0,9	0,7	7,4	3,0
z toho barbituráty	a	-	-	9	6	2	79	96
	b	-	-	0,3	-	-	2,4	0,8
z toho benzodiazepiny	a	2	5	68	8	11	121	215
	b	0,2	0,2	2,6	0,5	0,6	3,7	1,7
Kokain	a	-	-	-	-	-	-	-
	b	-	-	-	-	-	-	-
Stimulancia	a	-	26	91	3	157	214	491
	b	-	1,2	3,5	0	8,9	6,5	4,0
z toho metamfetamin	a	-	26	91	3	157	208	485
	b	-	1,2	3,5	0	8,9	6,3	3,9
Halucinogeny	a	-	-	2	-	2	3	7
	b	-	-	0,1	-	-	0,1	0,1
Prchavá rozpustidla	a	-	9	2	6	2	6	25
	b	-	0,4	0,1	0,4	0,1	0,2	0,2
Kombinace drog	a	12	46	33	23	20	76	210
	b	1,2	2,2	1,3	1,5	1,1	2,3	1,7
Tabák	a	-	1	2	-	-	185	188
	b	-	0,0	0	-	-	5,6	1,5
Jiné	a	-	-	-	-	1	-	1
	b	-	-	-	-	-	-	0,0
Nealkoholové drogy	a	24	130	315	104	264	1 193	2 030
	b	2,5	6,1	12,0	6,8	14,9	36,2	16,5
Nealkoholové drogy bez tabáku	a	24	129	313	104	264	1 008	1 842
	b	2,5	6,1	11,9	6,8	14,9	30,5	15,0
Psychoaktivní látky celkem	a	153	870	1 832	376	562	2 762	6 555
	b	15,9	41,1	69,6	24,7	31,7	83,71	53,3

a - absolutně

b - na 10 000 obyvatel

Pacienti užívající návykové látky léčení v ambulantních zdravotnických zařízeních podle věkových skupin

Psychoaktivní látky		Věk									
		0–14		15–19		20–39		40–64		65 let a více	
		muži	ženy	muži	ženy	muži	ženy	muži	ženy	muži	ženy
Alkohol	a	3	3	66	41	1 139	397	1 502	792	402	180
	b	0,3	0,3	19,0	12,4	61,1	22,6	70,7	36,7	52,1	15,4
Opiáty a opionidy	a	-	-	55	22	145	102	14	25	3	3
	b	-	-	15,8	6,7	7,8	5,8	0,7	1,2	0,4	0,3
z toho heroin	a	-	-	54	22	140	99	13	24	-	1
	b	-	-	15,5	6,7	7,5	5,6	0,6	1,1	-	0,1
Kanabinoidy	a	2	1	84	45	148	67	21	1	1	-
	b	0,2	0,1	24,1	13,7	7,9	3,8	1,0	0,0	0,1	-
Sedativa a hypnotika	a	-	2	11	32	74	49	79	71	22	29
	b	-	0,2	3,2	9,7	4,0	2,8	3,7	3,3	2,9	2,5
z toho barbituráty	a	-	1	5	25	18	10	23	13	-	1
	b	-	0,1	1,4	7,6	1,0	0,6	1,1	0,6	-	0,1
z toho benzodiazepiny	a	-	-	5	4	48	26	50	51	15	16
	b	-	-	1,4	1,2	2,6	1,5	2,4	2,4	1,9	1,4
Kokain	a	-	-	-	-	-	-	-	-	-	-
	b	-	-	-	-	-	-	-	-	-	-
Stimulancia	a	-	-	50	49	231	128	30	3	-	-
	b	-	-	14,4	14,9	12,4	7,3	1,4	0,1	-	-
z toho metamfetamin	a	-	-	50	49	227	127	29	3	-	-
	b	-	-	14,4	14,9	12,2	7,2	1,4	0,1	-	-
Halucinogeny	a	-	-	4	-	2	1	-	-	-	-
	b	-	-	1,1	-	0,1	0,1	-	-	-	-
Prchavá rozpustidla	a	-	-	5	2	13	1	3	1	-	-
	b	-	-	1,4	1	0,7	0,1	0,1	0,0	-	-
Kombinace drog	a	-	-	14	13	112	39	13	8	5	6
	b	-	-	4,0	3,9	6,0	2,2	0,6	0,4	0,6	0,5
Tabák	a	-	-	-	-	80	53	26	21	7	1
	b	-	-	-	-	4,3	3,0	1,2	1,0	0,9	0,1
Jiné	a	-	-	-	-	-	-	-	-	1	-
	b	-	-	-	-	-	-	-	-	0,1	-
Nealkoholové drogy	a	2	3	223	163	805	440	186	130	39	39
	b	0,2	0,3	64,1	49,5	43,2	25,1	8,8	6,0	5,1	3,3
Nealkoholové drogy bez tabáku	a	2	3	223	163	725	387	160	109	32	38
	b	0,2	0,3	64,1	49,5	38,9	22,1	7,5	5,1	4,1	3,2
Psychoaktivní látky celkem	a	5	6	289	204	1 944	837	1 688	922	441	219
	b	0,5	0,7	83,1	61,9	104,3	47,7	79,5	42,7	57,1	18,7

a - absolutně

b - na 10 000 obyvatel

Vyžívání lůžkového fondu psychiatrických oddělení nemocnic a odborných léčebných ústavů (OLÚ) a zatížení zdravotnických pracovníků

Ukazatel	Nemocnice			OLÚ		
	kraj	ČR		kraj	ČR	
		psychiatrie vč. AT	dětská psychiatrie		psychiatrie vč. AT	dětská psychiatrie
Počet oddělení	3	26	4	2	24	2
Počet pracovníků ¹⁾						
lékaři	11,69	148,18	16,31	58,82	494,95	9,71
ZPBD ²⁾	34,65	472,71	59,63	300,19	2 895,63	78,58
sestry ²⁾ u lůžka	31,65	453,96	52,55	288,96	2 714,84	75,24
Průměrný počet lůžek	84,33	1 157,74	119,00	958,50	8 723,04	210,00
Průměrný denní stav obsazených lůžek						
celkem	71,1	890,1	74,8	899,4	8 148,8	154,3
na 1 lékaře	6,1	6,0	4,6	15,3	16,5	15,9
na 1 sestru ²⁾ u lůžka	9,2	8,5	6,4	13,5	12,7	9,2
Počet lékařů na 100 lůžek	13,86	12,80	13,71	6,14	5,67	4,62
Počet ZPBD ²⁾ na 100 lůžek	41,09	40,83	50,11	31,32	33,20	37,42
Počet hospitalizovaných	1 781	16 916	1 238	6 039	41 077	711
Nemocniční letalita	-	1,2	-	36,6	31,7	-
Využití lůžek ve dnech	307,8	280,6	229,4	342,5	341,0	268,2
Průměrná ošetrovací doba	14,6	19,2	22,0	54,4	72,4	79,3
Prostoj lůžek ³⁾	2,4	4,2	10,4	3,6	4,3	19,5

¹⁾ Průměrný roční počet, součet úvazků vč. smluvních

²⁾ Zdravotničtí pracovníci dle zákona č. 96/2004 Sb.

ZPBD – zdravotničtí pracovníci nelékaři s odbornou způsobilostí bez odborného dohledu (§ 5–§ 21a)
sestry – všeobecné sestry a porodní asistentky (§ 5–§ 6)

³⁾ Ve dnech na 1 hospitalizovaného z lůžek schopných provozu

Seznam nemocnic s psychiatrickým oddělením v kraji:

CNS-Centrum Třinec s.r.o.

Nemocnice s poliklinikou Havířov, p.o.

Fakultní nemocnice s poliklinikou Ostrava

Seznam OLÚ s psychiatrickým oddělením v kraji:

Psychiatrická léčebna Opava

Seznam OLÚ s dětským psychiatrickým pracovištěm v kraji:

Psychiatrická léčebna Opava