



# Informace ze zdravotnictví Olomouckého kraje

Ústavu zdravotnických informací a statistiky  
České republiky

Olomouc  
29.7.2003

# 3

## Činnost logopedických pracovišť v roce 2002

Podkladem pro zpracování dat o činnosti oboru logopedie je výkaz A (MZ) 1-01 za rok 2002. Data jsou uvedena za logopedická pracoviště v resortu zdravotnictví, ve zdravotnických zařízeních ostatních rezortů (vnitřní, spravedlnosti a obrany) není logopedická péče poskytována. Návratnost výkazů byla 100 %.

Následující údaje o činnosti ambulantního oboru logopedie se týkají 21 logopedických pracovišť v kraji, na kterých poskytovalo péči 30,20 klinických logopedů (přepočtený počet). Nejvyšší poměr úvazků logopedických pracovníků na 100 000 obyvatel vykazoval okres Šumperk (6,35), následuje okres Olomouc (4,99), okres Přerov (4,44), okres Prostějov (3,65) a okres Jeseník (2,36). Průměr za Olomoucký kraj činil 4,74 klinických logopedů na 100 000 obyvatel.

V průběhu roku bylo všemi logopedickými pracovišti poskytnuto 65 197 konzultací a bylo léčeno 7 636 osob. Jedná se o celkový počet osob, které byly alespoň jedenkrát za sledovaný rok v péči logopeda, každý pacient je započten pouze jednou. V průměru připadá 8,54 konzultací na 1 léčenou osobu. Nejvíce konzultací na 1 léčenou osobu proběhlo v okrese Šumperk (9,75), nejméně v okrese Přerov (7,39). Na 1 logopeda připadlo v průměru 2 159 konzultací a 253 léčených osob. Bylo provedeno 3 456 vstupních vyšetření u osob nově zařazených do evidence.

Při přepočtu na 10 000 obyvatel byl nejvyšší počet konzultací vykázan v okrese Šumperk, a to 1 348,28 (v tomto okrese je i nejvyšší počet úvazků logopedů při přepočtu na obyvatelstvo). Nejméně konzultací připadalo na okres Jeseník (646,12 na 10 000 obyvatel). Oproti předchozímu roku došlo ke zvýšení počtu konzultací o 5,9 % a snížení počtu léčených osob o 0,9 %.

Z celkového počtu poruch léčených na logopedických pracovištích bylo 92,2 % léčeno do 18 let věku pacienta, jen 7,8 % všech léčených poruch připadaly na dospělou populaci.

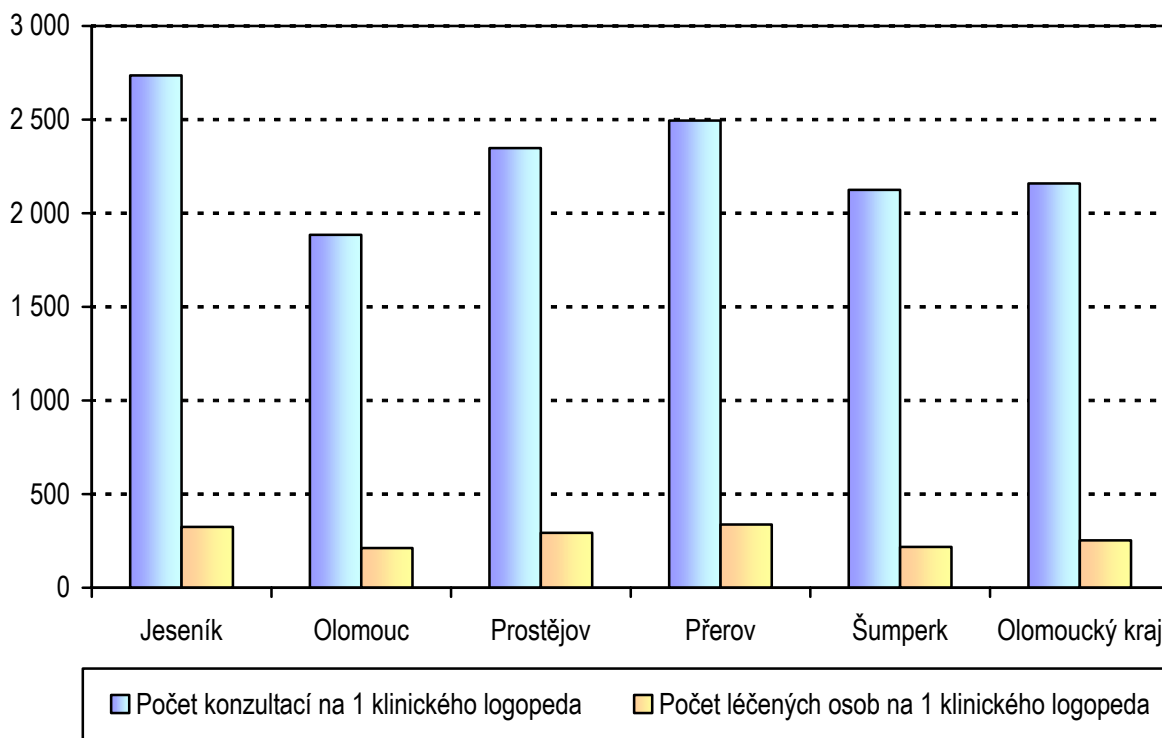
Dospělí pacienti byli léčeni převážně pro poruchy řeči provázející onemocnění (78,3 %), dále pro poruchy mluvních funkcí (11,2 %) a poruchy mluvní komunikace (5,7 %). Malé procento tvořily poruchy sluchu (3,8 %), poruchy vývoje řeči (0,4 %), poruchy poznávacích funkcí (0,4 %) a poruchy hlasu (0,1 %). Ze všech poruch a vad u dospělých tvořily nově přijatí pacienti 60,8 % léčených pacientů pro vybranou poruchu (vadu). Jde o pacienty, kteří jsou léčeni pro vybranou poruchu (vadu) a alespoň jedenkrát za sledovaný rok navštívili s danou vadou ordinaci logopeda. Jeden pacient může být uveden i vícekrát, pokud trpí více vadami.

Z celkového počtu léčených poruch a vad u pacientů ve věku 0 až 17 let představovaly poruchy mluvních funkcí 58,2 %, poruchy vývoje řeči 23,6 %, poruchy mluvní komunikace 7,7 %, poruchy řeči provázející onemocnění 7,3 %, poruchy poznávacích funkcí 1,5 %, poruchy sluchu 1,0 % a poruchy hlasu 0,7 %. Ze všech poruch a vad u osob ve věku 0 až 17 let tvořily nově přijatí pacienti 41,7 % léčených pacientů pro vybranou poruchu (vadu).

### Činnost logopedických pracovišť

Území	Kliničtí logopedi (přepočt. počet)	Počet konzultací			Počet léčených osob			
		celkem	na 1 klinického logopeda	na 10 000 obyvatel	celkem	z toho počet vstupních vyšetření	na 1 klinického logopeda	na 10 000 obyvatel
Jeseník	1,00	2 736	2736	646,12	325	201	325	76,75
Olomouc	11,20	21 103	1884	940,97	2 371	1 119	212	105,72
Prostějov	4,00	9 393	2348	857,10	1 172	427	293	106,94
Přerov	6,00	14 969	2495	1 107,66	2 025	841	338	149,84
Šumperk	8,00	16 996	2125	1 348,28	1 743	868	218	138,27
Olomoucký kraj	30,20	65 197	2159	1 022,86	7 636	3 456	253	119,80

### Počet konzultací a léčených osob na 1 klinického logopeda v roce 2002



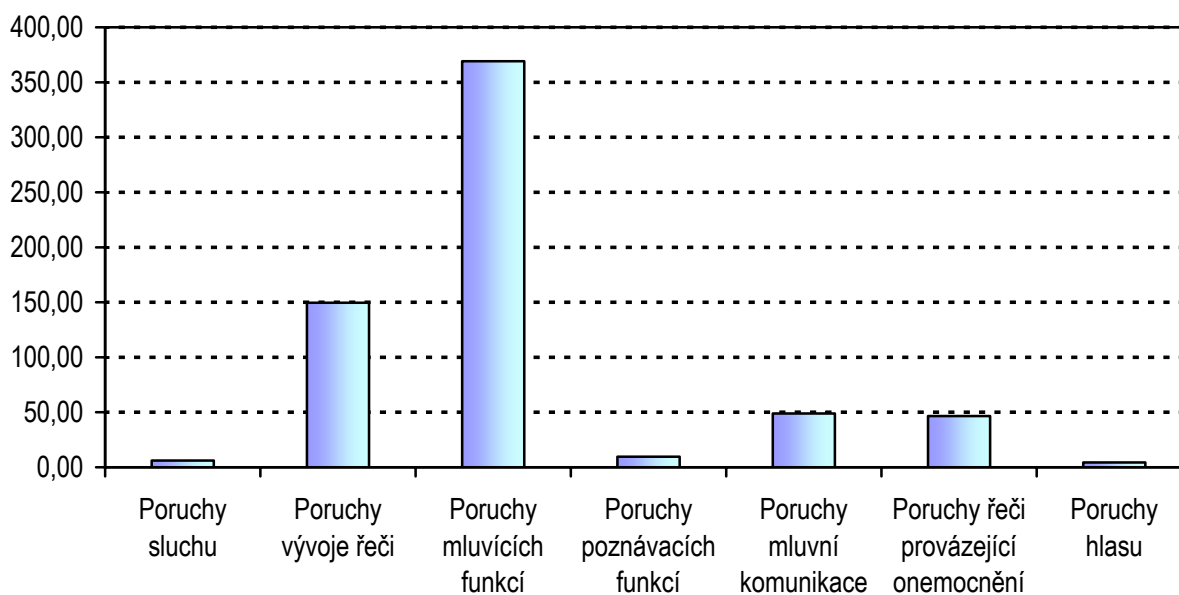
## Počet poruch (vad) ve sledovaném období u osob ve věku 0 - 17 let

Území	Poruchy sluchu		Poruchy vývoje řeči		Poruchy mluvních funkcí		Poruchy poznávacích funkcí	
	celkem	na 10 000 obyvatel <sup>1)</sup>	celkem	na 10 000 obyvatel <sup>1)</sup>	celkem	na 10 000 obyvatel <sup>1)</sup>	celkem	na 10 000 obyvatel <sup>1)</sup>
Jeseník	2	2,22	55	61,11	204	226,67	8	8,89
Olomouc	9	2,06	505	115,31	1 348	307,80	24	5,48
Prostějov	17	8,01	217	102,26	884	416,57	26	12,25
Přerov	40	14,66	841	308,14	984	360,53	14	5,13
Šumperk	10	3,85	286	110,11	1 279	492,42	50	19,25
Olomoucký kraj	78	6,13	1 904	149,59	4 699	369,18	122	9,58

Území	Poruchy mluvní komunikace		Poruchy řeči provázející onemocnění		Poruchy hlasu	
	celkem	na 10 000 obyvatel <sup>1)</sup>	celkem	na 10 000 obyvatel <sup>1)</sup>	celkem	na 10 000 obyvatel <sup>1)</sup>
Jeseník	53	58,89	34	37,78	3	3,33
Olomouc	208	47,49	176	40,19	9	2,06
Prostějov	146	68,80	156	73,51	20	9,42
Přerov	108	39,57	174	63,75	4	1,47
Šumperk	108	41,58	52	20,02	19	7,32
Olomoucký kraj	623	48,95	592	46,51	55	4,32

<sup>1)</sup> Na obyvatelstvo příslušné věkové skupiny

## Počet poruch (vad) u osob ve věku 0 - 17 let na 10 000 obyvatel v roce 2002



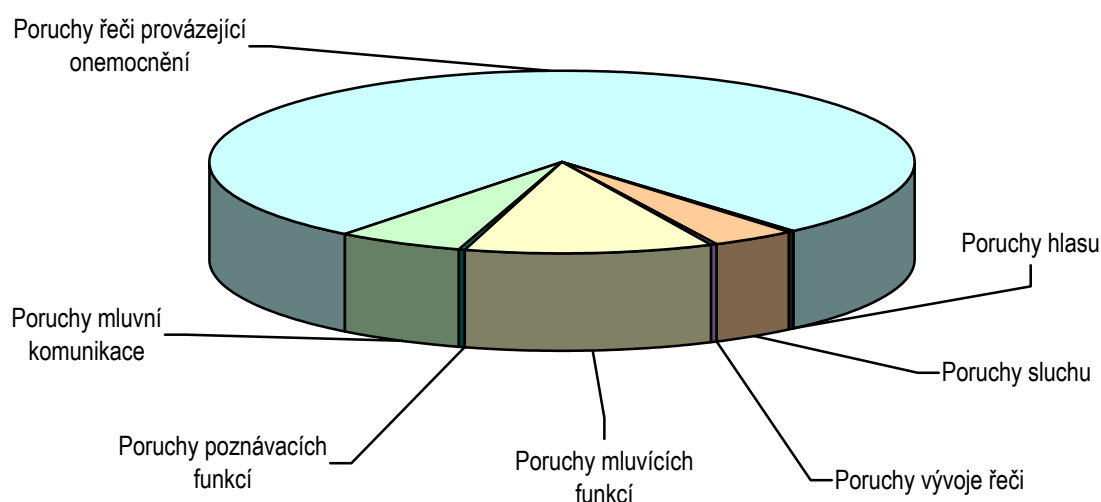
## Počet poruch (vad) ve sledovaném období u dospělých osob (18 let a více)

Území	Poruchy sluchu		Poruchy vývoje řeči		Poruchy mluvních funkcí		Poruchy poznávacích funkcí	
	celkem	na 10 000 obyvatel <sup>1)</sup>	celkem	na 10 000 obyvatel <sup>1)</sup>	celkem	na 10 000 obyvatel <sup>1)</sup>	celkem	na 10 000 obyvatel <sup>1)</sup>
Jeseník	1	0,30	-	-	-	-	-	-
Olomouc	1	0,06	-	-	27	1,50	2	0,11
Prostějov	2	0,23	-	-	20	2,26	-	-
Přerov	14	1,30	1	0,09	10	0,93	-	-
Šumperk	8	0,80	2	0,20	20	2,00	1	0,10
Olomoucký kraj	26	0,51	3	0,06	77	1,51	3	0,06

Území	Poruchy mluvní komunikace		Poruchy řeči provázející onemocnění		Poruchy hlasu	
	celkem	na 10 000 obyvatel <sup>1)</sup>	celkem	na 10 000 obyvatel <sup>1)</sup>	celkem	na 10 000 obyvatel <sup>1)</sup>
Jeseník	-	-	7	2,10	-	-
Olomouc	14	0,78	228	12,63	-	-
Prostějov	3	0,34	18	2,04	-	-
Přerov	12	1,11	152	14,09	1	0,09
Šumperk	10	1,00	133	13,29	-	-
Olomoucký kraj	39	0,76	538	10,55	1	0,02

<sup>1)</sup> Na obyvatelstvo příslušné věkové skupiny

### Struktura poruch (vad) u dospělých osob



Vypracovala: Ing. Michaela Morysová