



Informace ze zdravotnictví Olomouckého kraje

Ústavu zdravotnických informací a statistiky
České republiky

Olomouc
11.6.2004

10

Oční péče - činnost v Olomouckém kraji v roce 2003

Podkladem pro zpracování dat o činnosti oboru oftalmologie je výkaz A (MZ) 1-01 pro ambulantní oční ordinace a L (MZ) 1-02 pro zpracování dat o lůžkové péči. Výkazy byly součástí Programu statistických zjišťování v České republice na rok 2003. Tento program byl sestaven v souladu se zákonem č. 89/1995 Sb., o státní statistické službě, ve znění pozdějších předpisů. Výkaz vyplňuje samostatně každá oční ordinace, včetně ambulantních částí nemocnic bez ohledu na jejich zřizovatele. Návratnost výkazů v tomto roce byla 100%.

Ambulantní péče v oboru očním

Ke konci roku ambulantní oční péči v kraji zabezpečovalo 60,92 lékařů a 73,28 středních zdravotnických pracovníků (součet úvazků včetně smluvních). V průběhu roku bylo provedeno 373 951 ošetření - vyšetření (dále jen ošetření) celkem, což v přepočtu na 10 000 obyvatel představuje 5 878 ošetření (ČR 5 405). Na 1 lékaře a den připadlo v průměru za kraj 24 ošetření, nejvíce v okrese Jeseník (36) a dále v okrese Šumperk (28) a Prostějov (28).

Ve sledovaném roce bylo léčeno 202 788 osob. Jde o celkový počet ambulantních pacientů očních ordinací, kteří byli alespoň jedenkrát za sledovaný rok ošetřeni. Je to počet tzv. prvních ošetření v roce a každý pacient byl započten pouze jednou. V průměru na 1 lékaře připadlo 3 329 léčených osob za rok (ČR 3 814).

Většina dispenzarizovaných pacientů se léčila na glaukom (H40.0, H40.1, H40.2, H40.8), kterým onemocnělo 16 654 pacientů. Dalšími důvody dispenzarizace bylo onemocnění strabismus (H50.-), které se vyskytlo v 9 207 případech a zhoubný novotvar oka a očních adnexů (C69.-) s 83 případy.

Činnost lůžkových očních oddělení nemocnic

Akutní léčebnou péči poskytovalo 5 lůžkových oddělení nemocnic s 17,83 lékaři a 37,90 SZP. V průběhu roku 2003 bylo na těchto odděleních hospitalizováno 5 021 pacientů s průměrnou ošetřovací dobou 3,8 dní (ČR 3,8). Průměrný počet lůžek činil 81,00 a průměrný denní stav obsazených lůžek 52,0.

Zpracovala: Marcela Kotková

ÚZIS ČR, Olomoucký krajský odbor

Kosmonautů 10, P.O.BOX 9, 772 11 Olomouc

Tel.: 585 510 249, e-mail: morysova@uzis.cz, <http://www.uzis.cz>

Personální zajištění a počty ošetření dle druhu zdravotnických zařízení

Druh ZZ	Počet ZZ a pracovišť	Počet zaměstnanců ¹⁾			Počet ošetření - vyšetření		
		lékařů		SZP	celkem	z toho	
		celkem	z toho na 100 tis. obyvatel			na 1 lékaře	na 10 000 obyvatel
Ambulantní část lůžkových ZZ	6	14,65	2,30	31,10	96 229	6 569	1 512
Samostatná ordinace lékaře specialisty	41	41,17	6,47	35,68	253 656	6 161	3 987
Ostatní ambulantní zdravotnická zařízení	3	5,10	0,80	6,50	24 066	4 719	378
Olomoucký kraj	50	60,92	9,57	73,28	373 951	6 138	5 878

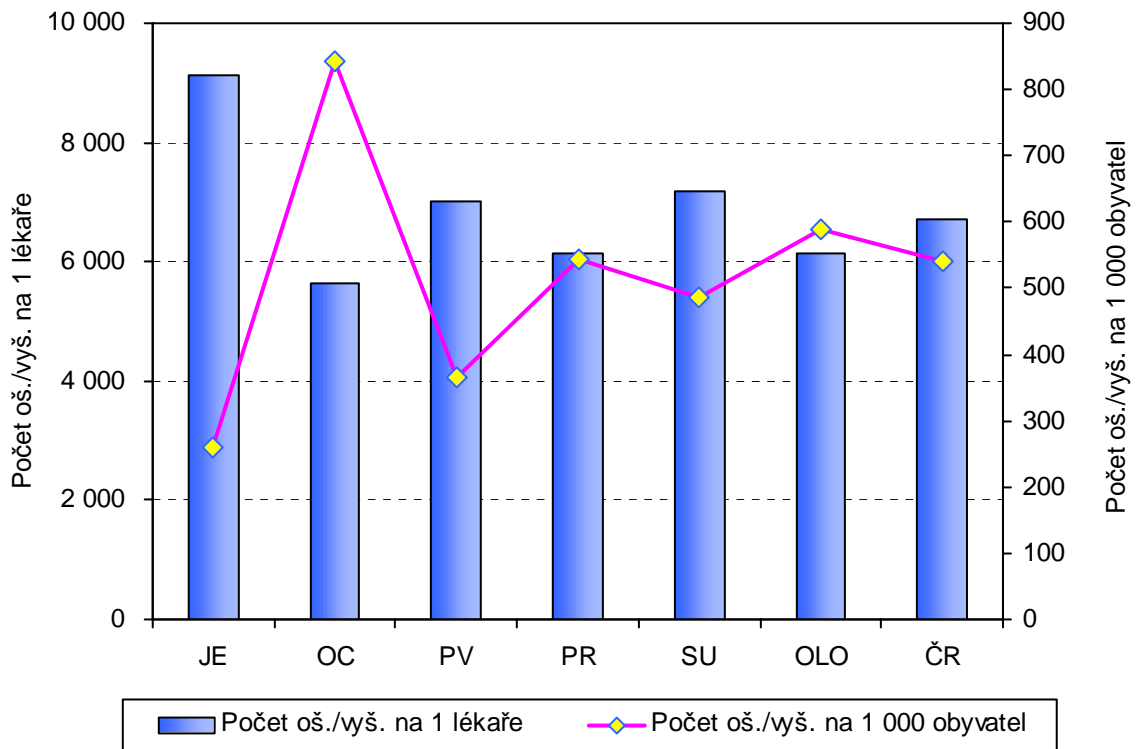
¹⁾ Součet úvazků (včetně smluvních)

Personální zajištění a počty ošetření v územních celcích

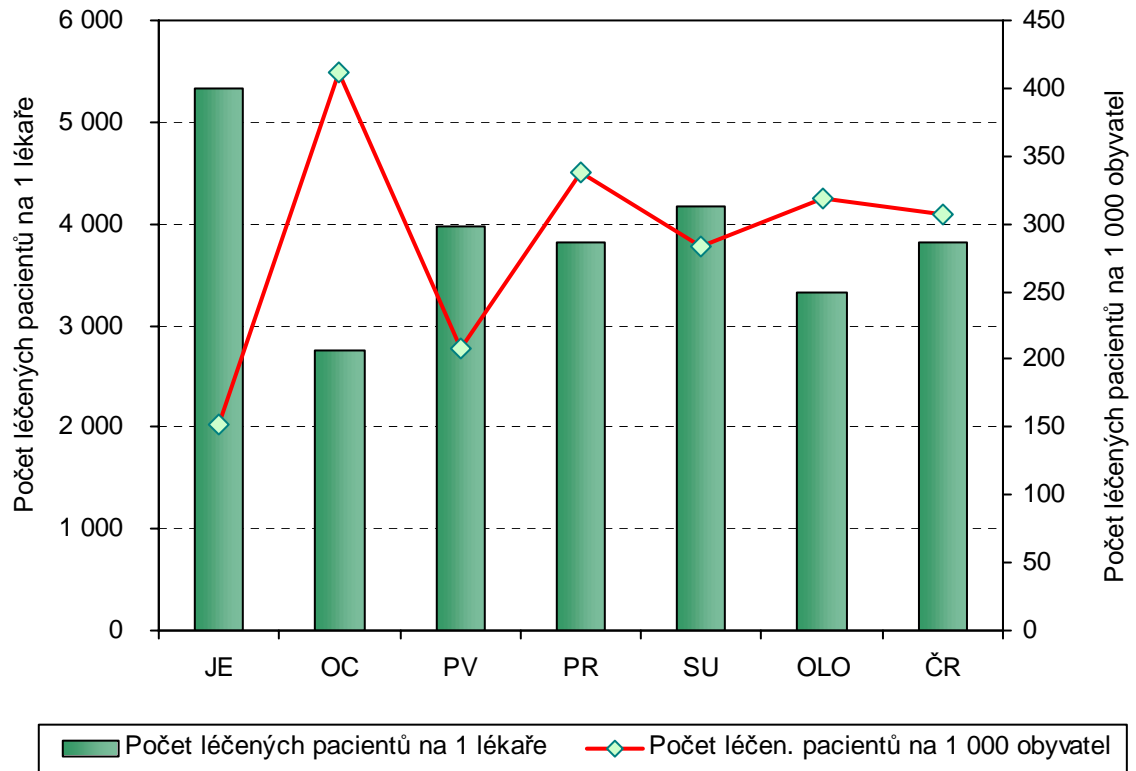
Území, okres	Počet ZZ a pracovišť	Počet zaměstnanců ¹⁾			Počet ošetření - vyšetření		
		lékařů		SZP	celkem	z toho	
		celkem	z toho na 100 tis. obyvatel			na 1 lékaře a den	na 10 tis. obyvatel
Jeseník (JE)	1	1,20	2,85	2,00	10 938	36	2 591
Olomouc (OL)	24	33,53	14,95	39,93	188 522	22	8 416
Prostějov (PV)	5	5,72	5,23	5,85	40 073	28	3 660
Přerov (PR)	12	11,92	8,86	12,50	73 140	24	5 426
Šumperk (SU)	8	8,55	6,80	13,00	61 278	28	4 873
Olomoucký kraj (OL)	50	60,92	9,57	73,28	373 951	24	5 878
ČR	687	821,97	8,05	918,76	5 513 925	27	5 405

¹⁾ Součet úvazků (včetně smluvních)

Počet ošetření - vyšetření na 1 lékaře a na 1 000 obyvatel



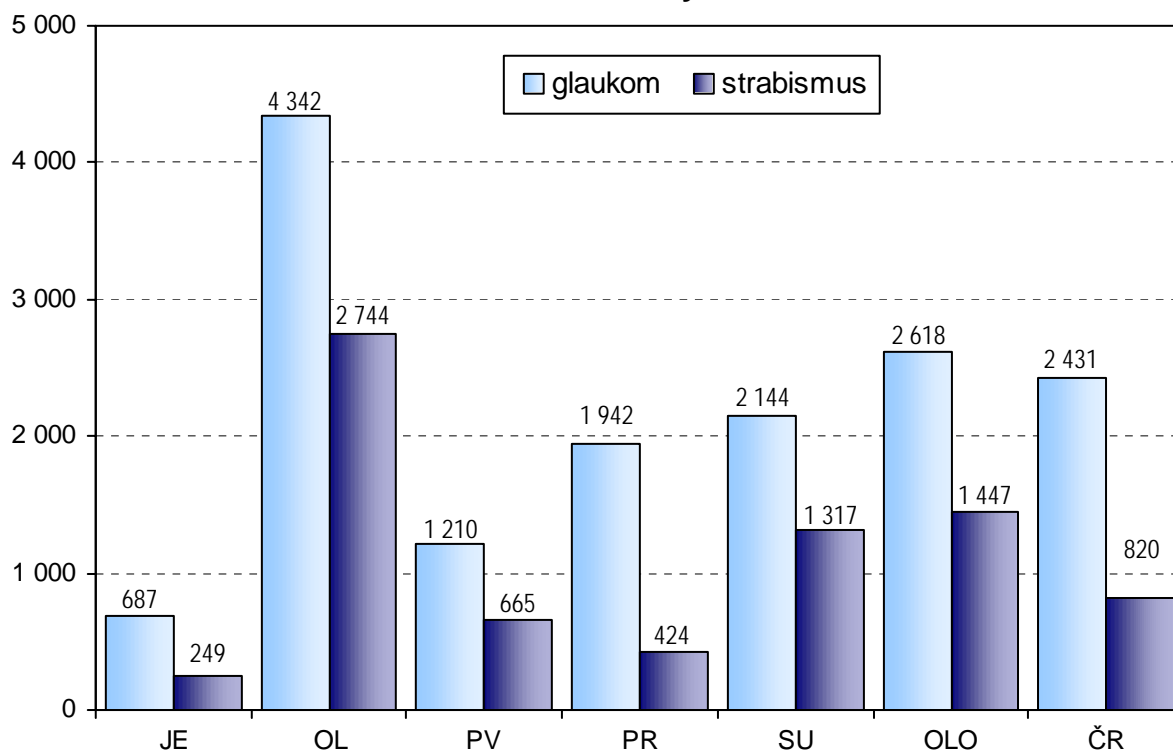
Počet léčených pacientů na 1 lékaře a na 1 000 obyvatel



Počet dispenzarizovaných pacientů pro vybranou diagnózu

1/2

Území	Dispenzarizovaní pacienti pro vybranou diagnózu							
	celkem	z toho ve věkové skupině			celkem	z toho ve věkové skupině		
		0-19 let	20-64 let	65 let a více		0-19 let	20-64 let	65 let a více
	glaukom (H40.0, H40.1, H40.2, H40.8)				strabismus (H50.-)			
absolutně								
JE	290	14	230	46	105	90	8	7
OL	9 725	156	5 426	4 143	6 146	5 407	692	47
PV	1 325	1	558	766	728	688	40	-
PR	2 618	39	1 139	1 440	572	538	31	3
SU	2 696	77	1 710	909	1 656	1 362	281	13
OLO	16 654	287	9 063	7 304	9 207	8 085	1 052	70
ČR	248 051	4 041	128 807	115 203	83 661	71 886	10 419	1 356
na 100 000 obyvatel								
JE	687,0	140,4	844,6	919,4	248,8	902,3	29,4	139,9
OL	4 341,7	319,4	3 766,4	13 329,3	2 743,8	11 069,0	480,3	151,2
PV	1 210,3	4,2	803,6	4 698,5	665,0	2 897,7	57,6	-
PR	1 942,3	128,6	1 328,7	7 691,1	424,4	1 773,4	36,2	16,0
SU	2 143,8	267,6	2 125,7	5 494,4	1 316,8	4 733,9	349,3	78,6
OLO	2 617,6	202,6	2 227,3	8 332,7	1 447,1	5 706,7	258,5	79,9
ČR	2 431,5	180,8	1 967,6	8 114,2	820,1	3 215,7	159,2	95,5

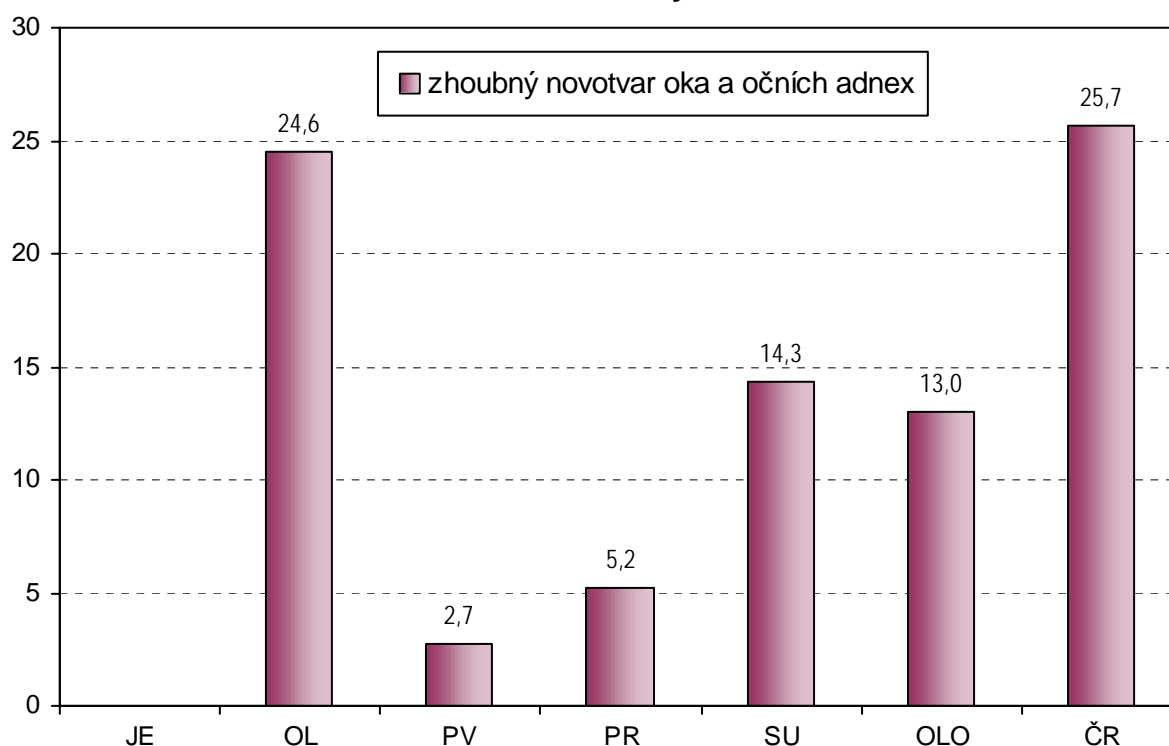
Dispenzarizovaní pacienti pro vybranou diagnózu
na 100 000 obyvatel

Počet dispenzarizovaných pacientů pro vybranou diagnózu

2/2

Území	Dispenzarizovaní pacienti pro vybranou dg.			
	celkem	z toho ve věkové skupině		
		0-19 let	20-64 let	65 let a více
zhoubný novotvar oka a očních adnex (C69.-)				
absolutně				
JE	-	-	-	-
OL	55	2	27	26
PV	3	-	3	-
PR	7	1	4	2
SU	18	1	10	7
OLO	83	4	44	35
ČR	2 620	221	1 161	1 238
na 100 000 obyvatel				
JE	-	-	-	-
OL	24,6	4,1	18,7	83,6
PV	2,7	-	4,3	-
PR	5,2	3,3	4,7	10,7
SU	14,3	3,5	12,4	42,3
OLO	13,0	2,8	10,8	39,9
ČR	25,7	9,9	17,7	87,2

**Dispenzarizovaní pacienti pro vybranou diagnózu
na 100 000 obyvatel**



Počet léčených osob v územních celcích

Území, okres	Počet léčených pacientů			
	celkem	na 1 ZJ	na 1 lékaře	na 1 000 obyvatel
Jeseník	6 404	6 404	5 337	152
Olomouc	92 321	3 847	2 753	412
Prostějov	22 768	4 554	3 980	208
Přerov	45 594	3 800	3 825	338
Šumperk	35 701	4 463	4 176	284
Olomoucký kraj	202 788	4 056	3 329	319
ČR	3 135 332	4 564	3 814	307

Využívání lůžkového fondu a zatížení zdravotnických pracovníků

Ukazatel	Kraj	ČR
Počet oddělení	5	55
Počet zaměstnanců ¹⁾		
lékaři	17,83	242,10
střední zdravotničtí pracovníci celkem	37,90	602,43
střední zdravotničtí pracovníci u lůžka	24,90	446,34
nižší a pomocní zdravotničtí pracovníci u lůžka	8,00	99,83
Průměrný počet lůžek	81,00	1 285,89
Průměrný denní stav obsazených lůžek		
celkem	52,0	750,2
na 1 lékaře	2,9	3,1
na 1 SZP u lůžka	2,1	1,7
Počet lékařů na 100 lůžek	22,01	18,87
Počet SZP na 100 lůžek	46,79	46,95
Počet hospitalizovaných	5 021	72 601
Nemocniční letalita	0,2	0,1
Využití lůžek ve dnech	234,1	213,0
Průměrná ošetrovací doba	3,8	3,8
Prostoj lůžek ²⁾	1,8	2,0

¹⁾ Součet úvazků

²⁾ Ve dnech na 1 hospitalizovaného z lůžek schopných provozu

Seznam nemocnic s očním oddělením v kraji:

- Fakultní nemocnice Olomouc
- Vojenská nemocnice Olomouc
- Nemocnice Prostějov, příspěvková org.
- Nemocnice Přerov, příspěvková org.
- Nemocnice Šumperk, s.r.o.