



# Informace ze zdravotnictví Pardubického kraje

Ústavu zdravotnických informací a statistiky  
České republiky

Pardubice  
26.8.2003

# 5

## Provozní a ekonomické ukazatele v nemocnicích Pardubického kraje v roce 2002

Pardubický krajský odbor Ústavu zdravotnických informací a statistiky ČR zpracoval informace o provozních a ekonomických ukazatelích v nemocnicích Pardubického kraje za rok 2002.

Podkladem prezentovaných dat jsou vybrané informace z ekonomických výkazů E (MZ) 2-04, E (MZ) 3-02, E (MZ) 4-01, E (MZ) 6-12, dále z výkazu L (MZ) 1-02 o lůžkovém fondu zdravotnických zařízení a jeho využití a z výkazu A (MZ) 1-01 o činnosti zdravotnických zařízení. Výkazy jsou součástí Programu statických zjišťování v ČR na rok 2002 a byly zveřejněny ve Sbírce zákonů ČR, částka 148 ze dne 13. listopadu 2001. Program byl sestaven v souladu se zákonem č. 89/95 Sb., o státní statistické službě, ve znění pozdějších předpisů.

Celkový hospodářský výsledek nemocnic v roce 2002 zůstává, tak jako v roce 2001, záporný, a to ve výši -216 363 tis. Kč. Při porovnání nemocnic různých zřizovatelů nejlépe hospodařily nemocnice soukromé a církevní, které vykázaly hospodářský výsledek ve výši 16 246 tis. Kč. Naopak nemocnice okresní zvýšily svoji ztrátu proti roku 2001 o 226 187 tis. Kč na celkových -232 655 tis. Kč. V roce 2002 se zvýšily jak náklady (o 37,60 %), tak i výnosy (o 26,72 %). Ke zvýšení nákladů přispělo nejvyšší mírou zvýšení mzdových nákladů, a to o 39,27 %. Za všechny zaměstnance vzrostla, v porovnání s loňským rokem, průměrná měsíční mzda o 14,54 % a osobní příplatky o 1,78 %. Pokud tyto ukazatele spočítáme jen za odborné zaměstnance, tak průměrná měsíční mzda vzrostla o 40,10 % a osobní příplatky o 2,75 %, přičemž podíl odborných zdravotnických zaměstnanců ze všech zaměstnanců klesl oproti roku 2001 z 87,40 % na 75,18 %.

Celková hodnota nákladové rentability v roce 2001 činila -0,1 % a v roce 2002 to bylo 7,3 %. Nejlepšího stavu dosáhly opět nemocnice soukromé a církevní, kde se zvýšila nákladová rentabilita proti roku 2001 o 10,90 % na 16,6 %. U nemocnic obecních a městských zůstala hodnota nákladové rentability stejná jako v roce 2001, a to 0 %. U okresních nemocnic zůstala nákladová rentabilita v roce 2002 záporná a dosáhla hodnoty -9,3 %.

Jak již bylo uvedeno, náklady i výnosy v roce 2002 vzrostly. Největší podíl na celkových nákladech mají náklady osobní (45,7 %) a naopak nejnižší podíl mají náklady na potraviny (1,2 %). Největší rozdíl proti roku 2001 byl zaznamenán u osobních nákladů, a to vzrůst o 1,9 %. Následují náklady na potraviny, kde byl zaznamenán pokles o 0,8 %. V ostatních položkách nákladů byl zaznamenán proti roku 2001 rozdíl v rozmezí 0,5 %.

Celkový objem závazků z obchodního styku vzrostl v roce 2002 o 140 535 tis. Kč, což je vzrůst o 49,35 %. Z celkového objemu závazků z obchodního styku bylo závazků po lhůtě splatnosti 87,52 % (vzrůst o 19,56 %). Největšího nárůstu bylo dosaženo u závazků po lhůtě splatnosti nad 360 dnů, a to z 2 936 tis. Kč na 14 292 tis. Kč, následovaly závazky po lhůtě splatnosti 91 – 180 dnů, které vzrostly z 34 129 tis. Kč v roce 2001 na 105 038 tis. Kč v roce 2002.

Celkový objem pohledávek nemocnic Pardubického kraje se v roce 2002 také zvýšil, a to o 50 991 tis. Kč, což činí 27,96% nárůst. Z celkového objemu pohledávek představovaly pohledávky po lhůtě splatnosti 51,39 % (nárůst o 22,21 %). Největší vzrůst byl zaznamenán u pohledávek, jejichž lhůta splatnosti byla do 30 dnů, a to z 32 370 tis. Kč v roce 2001 na 89 510 tis. Kč v roce 2002.

V tabulkové příloze jsou prezentovány provozní a ekonomické ukazatele dle jednotlivých nemocnic Pardubického kraje. Všechny nemocnice v kraji poskytly souhlas s uveřejněním těchto údajů.

Vypracovala: Ing. Lenka Moučková

**Přehled vybraných základních ukazatelů nemocnic  
v Pardubickém kraji k 31.12.2002**

**Kapacitní ukazatele**

Průměrný počet lůžek		2 542,83
v tom: akutní péče		2 322,83
následná péče		220,00
Průměrný denní stav obsazených lůžek		1 820,30
Využití lůžek	ve dnech	261,29
	v %	76,24
Počet hospitalizovaných		86 071
Průměrná ošetrovací doba (ve dnech)		7,72
Počet ambulantních ošetření/vyšetření	celkem	794 173
	na 1 lékaře <sup>1)</sup>	4 853

<sup>1)</sup> na 1 ambulantního lékaře

**Zaměstnanci a mzdy**

Mzdové náklady celkem (absolutní údaje v tis. Kč)		856 754,10
Průměrný přepočtený evidenční počet zaměstnanců		4 500,40
Průměrný počet odborných zdravotnických zaměstnanců		3 374,49
z toho: lékaři		566,55
SZP		2 273,19
Podíl odborných zdravot. zaměst. ze všech zaměstnanců (%)		75,18
Průměrná měsíční mzda (v Kč)	za všechny zaměstnance	15 864
	jen za odborné zaměstnance	17 652
Podíl osobního příplatku a odměn z celkové mzdy (%)	za všechny zaměstnance	17,90
	jen za odborné zaměstnance	18,45

**Ekonomické ukazatele (absolutní údaje v tis. Kč)**

Výnosy za zdravotní péči		2 139 449
Náklady na zdravotní péči		2 244 911
Provozní dotace	celkem	36 247
	podíl z celkových výnosů (%)	1,47
Souhrnné výnosy za lůžkovou péči celkem	absolutně	1 618 127
	na 1 ošetrovací den (v Kč)	2 124,16
	na 1 hospitalizaci (v Kč)	18 412,50
Souhrnné náklady za lůžkovou péči celkem	absolutně	1 981 657
	na 1 ošetrovací den (v Kč)	2 601,38
	na 1 hospitalizaci (v Kč)	22 549,07
Osobní náklady	na 1 hospitalizovaného	14,30

Pozn.: V tabulce není zahrnuta nemocnice G-MED, která nedodala výkaz E 6-12

## Hospodaření nemocnic v roce 2002 podle zřizovatele v nemocnicích v Pardubickém kraji

(absolutní údaje jsou uváděny v tisících Kč)

Nemocnice	Náklady	Výnosy	Hospodářský výsledek	Nákladová rentabilita (v %)
Okresní	2 493 724	2 261 069	-232 655	-9,3
Obecní a městské	96 709	96 755	46	0,0
Soukromé a církevní	98 122	114 368	16 246	16,6
Celkem	2 688 555	2 472 192	-216 363	7,3

Pozn.: V tabulce není zahrnuta nemocnice G-MED, která nedodala výkaz E 6-12

## Struktura nákladů na jednotlivé nákladové položky v roce 2002 podle zřizovatele v nemocnicích v Pardubickém kraji

Procento nákladů z celkových nákladů na	Nemocnice			
	celkem	okresní	obecní a městské	soukromé a církevní
Léčiva	5,7	5,9	4,5	1,7
SZM	12,5	13,1	5,2	4,7
Krev	2,0	2,2	0,6	0,2
Potraviny	1,2	1,1	2,9	1,9
Energie	3,2	3,1	5,5	3,4
Služby	8,0	7,6	9,0	19,5
Osobní náklady	45,7	45,5	62,3	36,4
Odpisy	6,1	6,3	3,2	3,3
Ostatní náklady	15,5	15,3	6,9	28,9
Celkové náklady (v tis. Kč.)	2 688 555	2 493 724	96 709	98 122

Pozn.: V tabulce není zahrnuta nemocnice G-MED, která nedodala výkaz E 6-12

**Závazky v roce 2002 podle zřizovatele v nemocnicích v Pardubickém kraji**  
(absolutní údaje jsou uváděny v tisících Kč)

Nemocnice	Závazky celkem	z toho po lhůtě splatnosti:						
		celkem		z toho				
		abs.	v %	do 30 dnů	31-90 dnů	91-180 dnů	181-360 dnů	nad 360 dnů
Okresní	408 096	357 887	87,70	58 168	107 233	102 349	76 385	13 752
Obecní a městské	9 996	7 142	71,45	2 234	2 739	2 133	2	34
Soukromé a církevní	7 235	7 223	99,83	2 448	2 237	556	1 476	506
<b>Celkem</b>	<b>425 327</b>	<b>372 252</b>	<b>87,52</b>	<b>62 850</b>	<b>112 209</b>	<b>105 038</b>	<b>77 863</b>	<b>14 292</b>

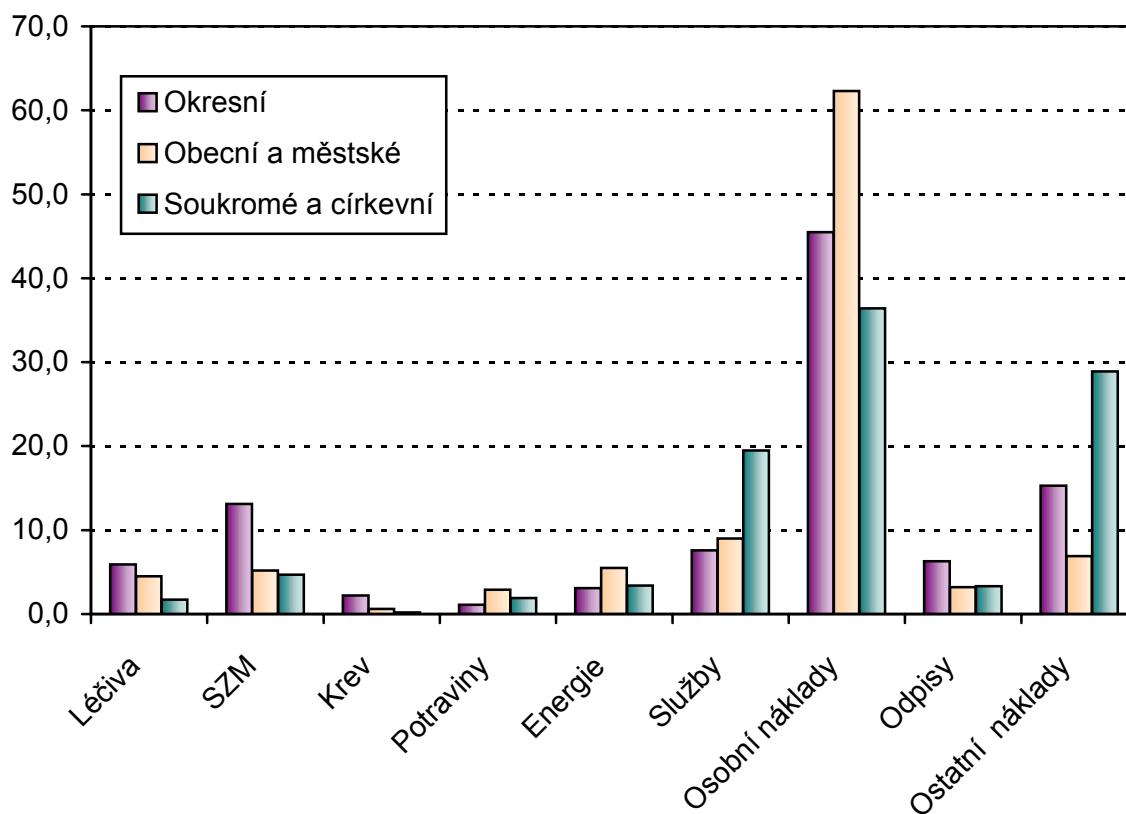
Pozn.: V tabulce není zahrnuta nemocnice G-MED, která nedodala výkaz E 6-12

**Pohledávky v roce 2002 podle zřizovatele v nemocnicích v Pardubickém kraji**  
(absolutní údaje jsou uváděny v tisících Kč)

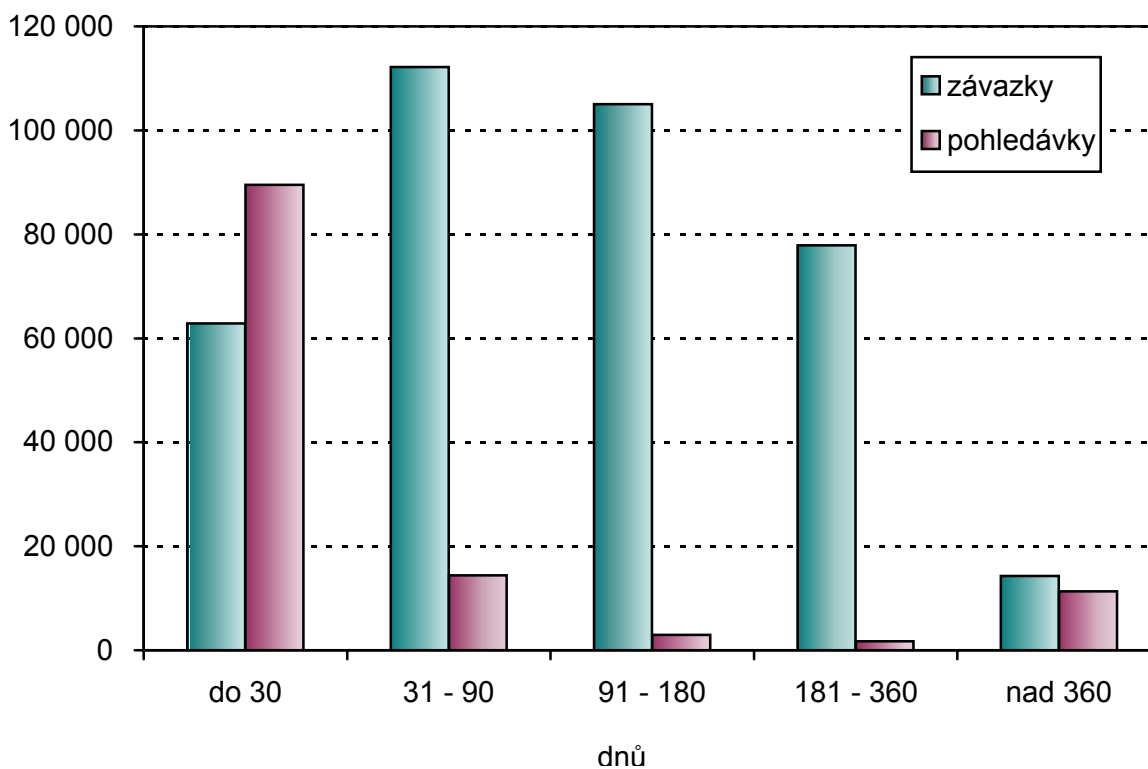
Nemocnice	Pohledávky celkem	z toho po lhůtě splatnosti:						
		celkem		z toho:				
		abs.	v %	do 30 dnů	31-90 dnů	91-180 dnů	181-360 dnů	nad 360 dnů
Okresní	203 439	104 801	51,51	82 136	9 723	2 805	1 282	8 855
Obecní a městské	11 739	1 867	15,90	1 502	15	110	39	201
Soukromé a církevní	18 185	13 251	72,87	5 872	4 683	64	389	2 243
<b>Celkem</b>	<b>233 363</b>	<b>119 919</b>	<b>51,39</b>	<b>89 510</b>	<b>14 421</b>	<b>2 979</b>	<b>1 710</b>	<b>11 299</b>

Pozn.: V tabulce není zahrnuta nemocnice G-MED, která nedodala výkaz E 6-12

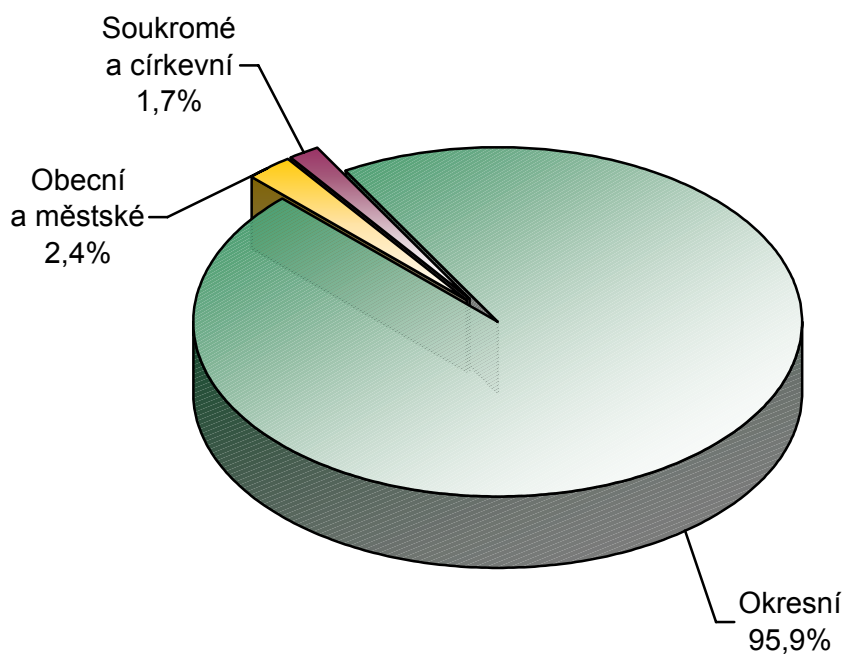
### Struktura nákladů v nemocnicích Pardubického kraje podle zřizovatele



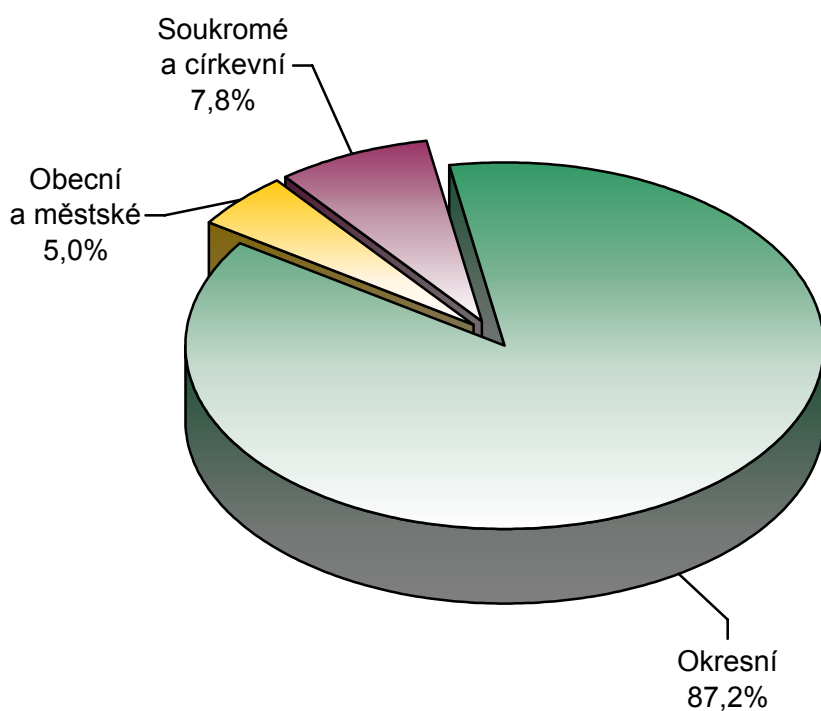
### Porovnání pohledávek a závazků v nemocnicích Pardubického kraje



**Podíl závazků a pohledávek nemocnic Pardubického kraje na celkových závazcích a pohledávkách - závazky**



**Podíl závazků a pohledávek nemocnic Pardubického kraje na celkových závazcích a pohledávkách - pohledávky**



## Tabulková příloha:

### Kapacitní údaje a údaje o činnosti k 31.12.2002

		Kraj celkem	Nemocnice									
			Chrudim	Pardubice	PARTUS Pardubice	G-MED	Svitavy	Litomyšl	Moravská Třebová	Poličská nemocnice	Ústí nad Orlicí	Vysoké Mýto
Průměrný počet lůžek		2 542,83	356,00	889,83	38,00	4,00	246,00	311,00	30,00	100,00	382,00	186,00
v tom	akutní péče	2 322,83	356,00	889,83	38,00	4,00	246,00	281,00	30,00	-	382,00	96,00
	následná péče	220,00	-	-	-	-	-	30,00	-	100,00	-	90,00
Průměrný denní stav obsazených lůžek		1 820,30	264,43	592,89	11,67	0,81	190,97	220,76	25,73	99,67	255,52	157,89
Využití lůžek	ve dnech	261,29	271,12	243,20	112,08	73,25	283,35	259,09	313,03	363,80	244,15	309,84
	v %	76,24	75,44	75,40	36,39	25,26	79,58	71,88	86,43	99,67	71,78	86,40
Prostoj lůžek ve dnech		2,41	2,32	2,37	8,30	6,37	1,76	3,38	1,25	0,31	2,38	1,71
Počet hospitalizovaných		86 071	13 542	29 771	897	137	10 151	9 311	1 178	388	15 383	5 314
Průměrná ošetrovací doba (ve dnech)		7,72	7,13	7,27	8,30	2,15	6,87	8,65	7,97	93,76	6,06	10,84
Počet ambulantních ošetření /vyšetření/	celkem	794 173	91 723	322 547	8 420	8 352	63 388	108 010	64 585	27 497	83 192	16 459
	na 1 lékaře <sup>1)</sup>	4 853	4 416	4 363	5 103	8 352	4 795	6 713	6 982	9 045	4 145	3 547

<sup>1)</sup> na 1 ambulantního lékaře (v přepočteném počtu)



**Ekonomické ukazatele - výnosy k 31.12.2002**  
(absolutní údaje jsou uváděny v tisících Kč)

				Kraj celkem	Nemocnice									
					Chrudim	Pardubice	PARTUS	G-MED	Svitavy	Litomyšl	Moravská Třebová	Poličská nemocnice	Ústí nad Orlicí	Vysoké Mýto
Výnosy celkem				2 472 192	391 908	989 020	25 388	*	208 561	245 354	73 869	88 980	352 357	96 755
z toho	za zdravotní péči	lůžkovou	abs.	1 330 456	350 997	527 927	8 101	*	94 039	116 041	33 902	53 457	145 992	-
			v %	53,80	89,56	53,38	31,91	*	45,09	47,30	45,89	60,08	41,43	-
		ambulantní	abs.	442 987	17 935	146 728	4 051	*	32 852	116 273	20 735	32 930	71 483	-
			v %	17,90	4,58	14,84	15,96	*	15,75	47,39	28,07	37,01	20,29	-
	za zdravotní dopravu a jinou péči	abs.	366 006	18 386	115 990	-	*	73 158	11 152	19 232	2 593	125 495	-	
	v %	14,80	4,69	11,73	-	*	35,08	4,55	26,04	2,91	35,62	-		
	za nezdravotní výkony	abs.	29589	4590	3886	1326	*	8512	1888	-	-	9387	-	
	v %	1,20	1,17	0,39	5,22	*	4,08	0,77	-	-	-	2,66	-	
Tržby od zdravotních pojišťoven celkem				1 979 182	319 158	784 004	11 922	*	179 119	206 904	61 133	57 463	267 276	92 203
z toho	za lůžkovou péči	abs.	1 239 353	292 040	522 186	7 948	*	92 859	109 227	33 902	37 351	143 840	*	
		v %	62,62	91,50	66,61	66,67	*	51,84	52,79	55,46	65,00	53,82	*	
	za ambulantní péči	abs.	395 936	17 452	145 828	3 974	*	26 198	94 339	20 735	17 519	69 891	*	
	v %	20,01	5,47	18,60	33,33	*	14,63	45,60	33,92	30,49	26,15	*		
	za zdravotní dopravu a jinou péči	abs.	251 690	9 666	115 990	-	*	60 062	3 338	6 496	2 593	53 545	*	
	v %	12,72	3,03	14,79	-	*	33,53	1,61	10,63	4,51	20,03	*		
Tržby mimo zdravotní pojištění				20 910	4 511	10 527	798	*	1 252	1 041	-	-	1 798	983
z toho	za lůžkovou péči	abs.	12 390	4 411	5 741	153	*	408	628	-	-	1 049	*	
		v %	59,25	97,78	54,54	19,17	*	32,59	60,33	-	-	58,34	*	
	za ambulantní péči	abs.	2 381	-	900	77	*	701	413	-	-	290	*	
		v %	11,39	-	8,55	9,65	*	55,99	39,67	-	-	16,13	*	
	za zdravotní dopravu a jinou péči	abs.	645	100	-	-	*	143	-	-	-	402	*	
	v %	3,08	2,22	-	-	*	11,42	-	-	-	-	22,36	*	
	za nezdravotní výkony	abs.	4 511	-	3 886	568	*	-	-	-	-	57	*	
	v %	21,57	-	36,91	71,18	*	-	-	-	-	-	3,17	*	
Podíl provozních dotací z celkových výnosů (v %)				1,47	1,65	0,76	-	*	3,06	2,18	10,33	-	0,75	0,26
Podíl ostatních výnosů z celkových výnosů (v %)				17,63	15,76	18,91	49,90	*	10,45	13,07	6,91	35,42	22,88	3,43

\* - údaj není k dispozici

## Zaměstnanci a mzdy k 31.12 .2002

		Kraj celkem	Nemocnice									
			Chrudim	Pardubice	PARTUS	G-MED	Svitavy	Litomyšl	Moravská Třebová	Poličská nemocnice	Ústí nad Orlicí	Vysoké Mýto
Mzdové náklady	celkem (tis. Kč)	856 754,1	161 216,0	322 518,2	1 376,7	*	84 501,0	90 985,6	31 979,5	*	121 651,3	42 525,8
	% z celk. nákladů	31,9	34,9	29,6	12,6	*	38,3	34,9	41,3	*	31,7	44,0
Osobní náklady	na lůžko (tis. Kč)	283,1	481,0	303,7	72,2	*	238,2	238,3	*	161,1	229,8	-
Průměrný evidenční přepočtený počet zaměstnanců		4 500,40	862,68	1 616,74	11,65	*	436,84	484,94	181,93	153,90	655,07	250,55
Průměrný počet odborných zdravotnických zaměstnanců		3 374,49	609,82	1 270,12	11,00	*	345,11	368,12	123,95	110,24	485,81	171,56
z toho	lékaři	566,55	97,29	224,50	0,25	*	62,36	63,57	17,30	7,94	78,39	22,89
	SZP	2 273,19	409,81	832,33	6,65	*	238,79	248,59	83,06	59,73	332,65	121,31
Podíl odborných zdravotnických zaměstnanců ze všech zaměstnanců (%)		91,17	70,69	78,56	94,42	*	79,00	75,91	94,42	71,63	74,16	68,47
Průměrná měsíční mzda (Kč)	za všechny zaměstnance	15 864	15 573	16 624	9 848	*	16 120	15 635	14 648	*	15 476	14 144
	jen za odborné zaměstnance	17 652	18 022	18 001	*	*	17 584	17 375	16 904	*	17 243	16 185
Podíl osobního příplatku a odměn z celkové mzdy (%)	za všechny zaměstnance	11,29	12,51	13,51	*	*	7,33	11,03	6,44	*	9,69	6,80
	jen za odborné zaměstnance	10,45	12,56	12,00	*	*	6,26	10,34	6,05	*	9,40	5,35

\* - údaj není k dispozici

## Ekonomické ukazatele - náklady k 31.12.2002

(absolutní údaje jsou uváděny v tisících Kč)

		Kraj celkem	Nemocnice										
			Chrudim	Pardubice	PARTUS Pardubice	G-MED Pardubice	Svitavy	Litomyšl	Moravská Třebová	Poličská nemocnice	Ústí nad Orlicí	Vysoké Mýto	
Náklady	absolutně	2 688 555	462 276	1 088 961	10 942	*	220 424	260 347	77 379	87 180	384 337	96 709	
	na 1 hospitalizovaného	31,3	34,1	36,6	12,2	*	21,7	28,0	65,7	224,7	25,0	18,2	
	na 1 zaměstnance	599,0	536	673,6	-	*	504,6	536,9	425,3	-	586,7	386,0	
v tom náklady na	na léky	absolutně	153 015	26 131	72 339	241	*	13 656	12 941	3 265	1 465	18 669	4 308
		na 1 hospitalizovaného	1,8	1,9	2,4	0,3	*	1,3	1,4	2,8	3,8	1,2	0,8
	na SZM	absolutně	336 229	51 056	139 958	417	*	19 312	39 645	4 091	4 160	72 575	5 015
		na 1 hospitalizovaného	3,9	3,8	4,7	0,5	*	1,9	4,3	3,5	10,7	4,7	0,9
	na krev	absolutně	54 636	15 416	21 404	12	*	2 573	3 656	239	143	10 583	610
		na 1 hospitalizovaného	0,6	1,1	0,7	0,0	*	0,3	0,4	0,2	0,4	0,7	0,1
	na potraviny	absolutně	32 449	8 366	1 414	116	*	3 752	6 880	2 091	1 750	5 242	2 838
		na 1 hospitalizovaného	0,4	0,6	-	0,1	*	0,4	0,7	1,8	4,5	0,3	0,5
energie	absolutně	85 671	14 491	29 946	160	*	10 237	10 679	2 076	3 192	9 566	5 324	
	podíl v %	3,19	3,13	2,75	1,46	*	4,64	4,10	2,68	3,66	2,49	5,51	
služby	absolutně	216 297	28 140	98 333	3 291	*	18 087	15 996	10 196	15 863	17 710	8 681	
	podíl v %	8,05	6,09	9,03	30,08	*	8,21	6,14	13,18	18,20	4,61	8,98	
odpisy	absolutně	163 636	42 020	61 299	1 194	*	18 245	12 261	3 896	2 032	19 628	3 061	
	podíl v %	6,09	9,09	5,63	10,91	*	8,28	4,71	5,03	2,33	5,11	3,17	
ostatní	absolutně	417 092	49 602	217 195	1 396	*	16 409	29 695	6 843	26 978	62 331	6 643	
	podíl v %	15,51	10,73	19,95	12,76	*	7,44	11,41	8,84	30,95	16,22	6,87	
Osobní náklady	na 1 hospitalizovaného	14,3	16,8	15,0	4,6	*	11,6	13,8	22,7	81,4	10,9	11,3	
	na 1 zaměstnance	273,2	263,2	276,5	353,2	*	270,5	265,2	245,6	205,3	256,5	-	
Náklady na lůžkovou péči	celkem	1 438 955	362 216	566 042	4 128	*	97 631	142 706	63 323	51 672	151 237	-	
	% z nákladů	53,52	78,35	51,98	37,73	*	44,29	54,81	81,83	59,27	39,35	-	

## Ekonomické ukazatele - hospodářský výsledek k 31.12.2002

(absolutní údaje jsou uváděny v tisících Kč)

		Kraj celkem	Nemocnice									
			Chrudim	Pardubice	PARTUS Pardubice	G-MED Pardubice	Svitavy	Litomyšl	Moravská Třebová	Poličská nemocnice	Ústí nad Orlicí	Vysoké Mýto
Hospodářský výsledek		-216 363	-70 368	-99 941	14 446	*	-11 863	-14 991	-3 510	1 800	-31 980	46
Nákladová rentabilita v %		-8,0	-15,2	-9,2	132,0	*	-5,4	-5,8	-4,5	2,1	-8,3	0,0
Pohledávky	celkem	233 363	43 072	95 196	4 256	*	18 248	26 550	7 273	13 929	13 100	11 739
	z toho po lhůtě splatnosti v %	51,39	100,00	12,72	100,00	*	14,80	100,00	100,00	64,58	100,00	15,90
Závazky	celkem	425 327	84 342	140 494	3 027	*	40 129	39 698	7 783	4 208	95 650	9 996
	z toho po lhůtě splatnosti v %	87,52	100,00	71,69	100,00	*	73,99	100,00	100,00	99,71	100,00	71,45
Dlouhodobý majetek celkem		2 810 082	429 035	1 459 720	19 153	*	231 226	170 206	69 518	32 347	384 666	14 211
Tržby	na 1 zaměstnance	444,43	375,19	491,44	1 091,85	*	412,90	428,81	336,02	373,38	410,76	371,93
	na 1 odborného zaměstnance	592,71	530,76	625,56	1 156,36	*	522,65	564,88	493,21	521,25	553,87	543,17