



Informace ze zdravotnictví Pardubického kraje

Ústavu zdravotnických informací a statistiky
České republiky

Pardubice
2.11.2004

18

Zajištění lůžkové a ambulantní péče pro obyvatele správních obvodů ORP v Pardubickém kraji v roce 2003

*Provision of In-patient and Out-patient Care for Inhabitants of ORP in Pardubický
Region in the Year 2003*

Souhrn

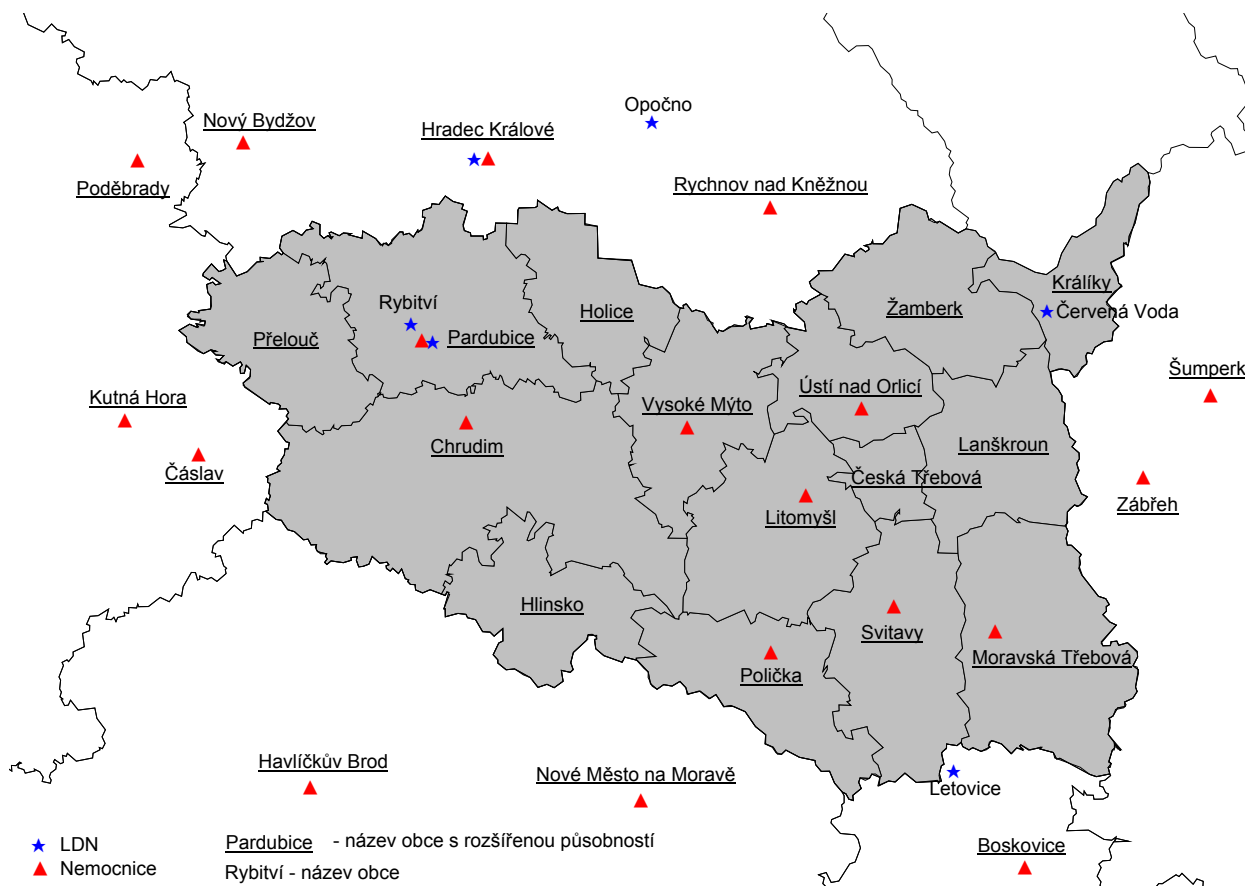
Informace ze zdravotnictví kraje o zajištění lůžkové a ambulantní péče pro obyvatele správních obvodů obcí s rozšířenou působností (dále jen ORP) v Pardubickém kraji v roce 2003 obsahuje údaje o vztahu mezi bydlištěm pacienta podle ORP a územím hospitalizace a to za lůžkovou péči v nemocnicích a zvláště za následnou a ošetrovatelskou péči v nemocnicích a léčebnách dlouhodobě nemocných. Informace je doplněna tabulkou se základní charakteristikou zajištění ambulantní péče podle území bydliště pacienta.

Summary

The Region Health Information on provision of in-patient and out-patient care to inhabitants of administrative areas of municipalities with extended competence (MEC) in the Pardubický Region in 2003 contains data on the relation between patients' residence by MEC and the territory of hospitalisation concerning bed care in acute hospitals and separately aftercare and nursing care in hospitals and institutes for long-term patients. A supplementary table presents the basic characteristics of provision of out-patient care by the territory of the patients' residence.

Data o zajištění lůžkové péče jsou čerpána z Národního registru hospitalizovaných. Data o zajištění ambulantní péče jsou čerpána z ročních statistických výkazů A (MZ) 1-01 o činnosti zdravotnických zařízení, které jsou schváleny v Programu statistických zjišťování v České republice na rok 2003 a byly zveřejněny ve Sbírce zákonů ČR, částka 163 ze dne 19. listopadu 2002 v souladu se zákonem č. 89/1995 Sb., o státní statistické službě, ve znění pozdějších předpisů. Zdrojem dat o počtech obyvatel a hustotě osídlení správních obvodů obcí s rozšířenou působností byl Český statistický úřad.

Cílem materiálu je podat základní informace o zajištění zejména lůžkové péče, kde měřítkem členění byla pro jejich dostatečnou podrobnost zvolena území obcí s rozšířenou působností (dále jen ORP). Pro větší prostorovou názornost územního členění Pardubického kraje podle ORP a rozložení sítě nemocnic a léčeben dlouhodobě nemocných je součástí této informace kartogram.



Lůžkovou péči v Pardubickém kraji v roce 2003 zajišťovalo 10 nemocnic, mezi které jsou započítány i nemocnice následné péče, a počet hospitalizovaných obyvatel Pardubického kraje kdekoli na území ČR dosáhl hodnoty 110 690, což je 219 hospitalizovaných na 1 tisíc obyvatel. Ze všech hospitalizovaných jich 27,5 % připadlo na Krajskou nemocnici Pardubice, která má z ostatních nemocnic kraje nejširší rozsah poskytované péče a pro obyvatele Pardubického kraje zajišťuje v některých oborech také péči specializovanou (krajskou nemocnicí se v této informaci nerozumí nemocnice jejímž zřizovatelem je kraj, ale nemocnice, která je takto výslovně označena ve svém názvu nebo nemocnice poskytující nejširší rozsah a objem péče ze všech nemocnic kraje). Přestože Krajská nemocnice leží na území ORP s nejvyšším počtem obyvatel a zajišťuje lůžkovou péči i pro ostatní obyvatele okresu Pardubice, pro které je ve většině případů i nemocnicí spádovou, počet hospitalizovaných s bydlištěm na území ORP Pardubice na 1 tisíc obyvatel je jeden z nejnižších (188,4 ORP Pardubice a nejméně ORP Holice 186,8). Ostatní obyvatelé kraje (kromě již zmíněných obyvatel okresu Pardubice) využívají nejčastěji lůžkovou péči nemocnic na území vlastního ORP, popřípadě v jiném ORP svého okresu. Je to dokladem toho, že pacient je ve většině případů umísťován na nejbližší dostupná lůžka. Toto platí i pro území, které bezprostředně sousedí s jiným krajem, na jehož území lze nalézt nejbližší lůžkovou péči. Tento stav lze dobře sledovat zejména u hospitalizovaných s bydlištěm na území ORP Hlinsko a Králíky, kde téměř polovina hospitalizovaných našla lůžkovou péči v jiném kraji.

Následnou a ošetrovatelskou péči zajišťují v Pardubickém kraji 4 oddělení v rámci nemocnic, 2 nemocnice následné péče a 3 léčebny dlouhodobě nemocných, které se vzájemně doplňují. Na odděleních následné a ošetrovatelské péče, a to bez ohledu zda se jednalo o péči v nemocnicích nebo léčebnách dlouhodobě nemocných, bylo v roce 2003 hospitalizováno celkem 4 004 pacientů. V nemocnicích bylo na těchto odděleních

vykázáno 2 757 hospitalizací, což představuje 2,5 % všech hospitalizovaných obyvatel v nemocnicích. I zde lze vysledovat tendenci k hospitalizaci co možná nejbližší bydliště, a to opět bez ohledu zda se jedná o péči v nemocnici nebo v LDN.

Lůžková péče je do značné míry ovlivňována a také ovlivňuje zajištění péče ambulantní, a to zejména vyšším podílem odborných ambulantních lékařů na území ORP sídla nemocnice. Pokud bychom jednotlivá ORP Pardubického kraje seřadili právě podle podílu lékařů v odborné ambulantní péči, na prvních místech se objeví ta ORP, na jejichž území sídlí nemocnice. Jednou z výjimek je ORP Polička, kde podíl praktických lékařů ze všech ambulantních lékařů činí 71,2 % a zároveň zde sídlí nemocnice. Podíl primárních lékařů je zde vysoký z toho důvodu, že nemocnice sídlící v Poličce je zaměřena na poskytování následné lůžkové péče a odborná ambulantní péče v této nemocnici byla oslabena. V případě území ORP bez nemocnice je vyšší pravděpodobnost, že pacienti těchto ORP budou léčeni zejména praktickými lékaři, jejichž podíl v ambulantní péči daného území je výrazně vyšší (zpravidla vyšší než 70,0 %), v čemž hraje roli i horší dostupnost lůžkové péče.

Dalším faktorem ve využívání primární a odborné ambulantní péče je její územní dostupnost (geografické rozmístění). Toto lze demonstrovat například na situaci v okrese Chrudim, který se skládá z ORP Hlinsko a ORP Chrudim. Přestože podíl lékařů v primární péči v ORP Hlinsko činí 70,2 % a v ORP Chrudim 67,7 %, u podílu ošetření v primární péči je relace opačná (ORP Chrudim 72,7 %, ORP Hlinsko 69,2 %). ORP Chrudim je ze všech ORP Pardubického kraje rozlohou největší, přesto jsou zdravotnická zařízení odborné ambulantní péče koncentrována zejména na území města Chrudim. Kvůli zhoršené dostupnosti ze vzdálenějších oblastí tohoto ORP pak může docházet k vyššímu zatížení a využívání péče primárních lékařů, kteří jsou pacientovi blíže. V ORP Hlinsko je odborná ambulantní péče také koncentrována do jednoho místa (Hlinsko), ale toto ORP je více než 3-krát menší než ORP Chrudim a leží na jižním okraji okresu Chrudim. Odborná ambulantní péče v nemocnici se proto stává méně dosažitelnou a přítomná odborná ambulantní péče v „blízkém okolí“ proto může být více využívána.

Zpracovala:

Bc. Daniela Vesecká

ÚZIS ČR Praha

Pardubický krajský odbor

Kyjevská 44, Pardubice

tel.: 466 019 425

email: vesecka@uzis.cz

www.uzis.cz

Zajištění lůžkové péče

1/3

Ukazatel		Správní obvody obcí s rozšířenou působností (ORP)							
		Česká Třebová	Hlinsko	Holice	Chrudim	Králíky	Lanškroun		
Počet nemocnic na území ORP		-	-	-	1	-	-		
	krajská nemocnice	-	-	-	-	-	-		
	ostatní nemocnice	-	-	-	1	-	-		
Počet obyvatel (k 1.7.)		19 096	21 610	15 851	81 786	9 330	21 805		
Počet obyvatel na 1 km ²		238,7	87,5	74,1	109,6	58,7	79,3		
Podíl obyvatel nad 65 let (v %)		13,5	14,8	14,5	14,5	11,8	12,2		
Počet hospitalizovaných		celkem	4 292	4 680	2 961	20 354	1 768	4 145	
		na 1 tis. obyvatel	224,8	216,6	186,8	248,9	189,5	190,1	
z toho v nemocnicích	na území daného ORP ¹⁾		abs.	-	-	-	11 301	-	-
			v %	-	-	-	55,5	-	-
	na území svého okresu nezahrnuté výše ¹⁾		abs.	2 847	1 967	43	-	868	2 751
			v %	66,3	42,0	1,5	-	49,1	66,4
	na ostatním území svého kraje nezahrnuté výše ¹⁾		abs.	663	90	236	781	20	404
			v %	15,4	1,9	8,0	3,8	1,1	9,7
	krajská nemocnice na území vlastního kraje		abs.	234	493	2 125	3 481	76	179
			v %	5,5	10,5	71,8	17,1	4,3	4,3
	na území ČR mimo svůj kraj		abs.	548	2 130	557	4 791	804	811
			v %	12,8	45,5	18,8	23,5	45,5	19,6
	z toho v kraji (absolutně)		Jihomoravském	43	79	9	1 239	18	92
			Královéhradeckém	274	193	438	1 204	185	323
			Olomouckém	25	15	10	83	533	164
			Středočeském	10	82	11	955	4	9
Vysočina			30	1 379	5	368	3	20	
Hl. m. Prahy			142	343	69	725	54	129	

¹⁾ mimo krajskou nemocnici

Seznam nemocnic v ORP:

ORP Chrudim

Nemocnice Chrudim

Zajištění lůžkové péče

2/3

Ukazatel		Správní obvody obcí s rozšířenou působností (ORP)						
		Litomyšl	Moravská Třebová	Pardubice	Polička	Přelouč	Svitavy	
Počet nemocnic na území ORP		1	1	3	1	-	1	
	krajská nemocnice	-	-	1	-	-	-	
	ostatní nemocnice	1	1	2	1	-	1	
Počet obyvatel (k 1.7.)		26 189	27 542	120 213	19 434	23 519	31 682	
Počet obyvatel na 1 km ²		77,7	66,0	293,9	71,2	91,5	90,0	
Podíl obyvatel nad 65 let (v %)		13,6	13,3	15,5	14,3	14,9	12,6	
Počet hospitalizovaných		celkem	6 596	6 477	22 649	5 100	4 731	7 957
		na 1 tis. obyvatel	251,9	235,2	188,4	262,4	201,2	251,2
z toho v nemocnicích	na území daného ORP ¹⁾	abs.	4 058	1 649	458	323	-	5 265
		v %	61,5	25,5	2,0	6,3	-	66,2
	na území svého okresu nezahrnuté výše ¹⁾	abs.	629	2 740	-	3 246	43	845
		v %	9,5	42,3	-	63,6	0,9	10,6
	na ostatním území svého kraje nezahrnuté výše ¹⁾	abs.	469	45	623	46	169	57
		v %	7,1	0,7	2,8	0,9	3,6	0,7
	krajská nemocnice na území vlastního kraje	abs.	359	155	17 838	246	3 718	325
		v %	5,4	2,4	78,8	4,8	78,6	4,1
	na území ČR mimo svůj kraj	abs.	1 081	1 888	3 730	1 239	806	1 465
		v %	16,4	29,1	16,5	24,3	17,0	18,4
	z toho v kraji (absolutně)	Jihomoravském	88	1 035	189	221	36	433
		Královéhradeckém	408	214	2 105	243	295	462
Olomouckém		80	326	81	59	6	88	
Středočeském		10	14	116	7	165	10	
Vysočina		118	64	127	438	12	274	
Hl. m. Prahy		184	108	903	92	204	133	

¹⁾ mimo krajskou nemocnici

Seznam nemocnic v ORP:

ORP Litomyšl	Nemocnice Litomyšl
ORP Moravská Třebová	Nemocnice Moravská Třebová
ORP Pardubice	Krajská nemocnice Pardubice
	PARTUS s.r.o.- nemocnice Pardubice
	G-MED v.o.s. - nemocnice Pardubice
ORP Polička	Poličská nemocnice, s.r.o.
ORP Svitavy	Nemocnice Svitavy

Zajištění lůžkové péče

3/3

Ukazatel		Správní obvody obcí s rozšířenou působností (ORP)			Pardubický kraj celkem		
		Ústí nad Orlicí	Vysoké Mýto	Žamberk			
Počet nemocnic na území ORP		1	1	-	10		
	krajská nemocnice	-	-	-	1		
	ostatní nemocnice	1	1	-	9		
Počet obyvatel (k 1.7.)		26 741	31 969	28 719	505 486		
Počet obyvatel na 1 km ²		140,0	113,4	102,2	111,8		
Podíl obyvatel nad 65 let (v %)		14,3	14,6	12,6	14,2		
Počet hospitalizovaných		celkem	6 242	7 267	5 471	110 690	
		na 1 tis. obyvatel	233,4	227,3	190,5	219,0	
z toho v nemocnicích	na území daného ORP ¹⁾	abs.	4 404	3 458	-	30 916	
		v %	70,6	47,6	-	27,9	
	na území svého okresu nezahnuté výše ¹⁾	abs.	113	1 304	3 540	20 936	
		v %	1,8	17,9	64,7	18,9	
	na ostatním území svého kraje nezahnuté výše ¹⁾	abs.	337	781	153	4 874	
		v %	5,4	10,7	2,8	4,4	
	krajská nemocnice na území vlastního kraje	abs.	330	614	219	30 392	
		v %	5,3	8,4	4,0	27,5	
	na území ČR mimo svůj kraj	abs.	1 058	1 110	1 559	23 577	
		v %	16,9	15,3	28,5	21,3	
	z toho v kraji (absolutně)	Jihomoravském		103	67	40	3 692
		Královéhradeckém		676	740	1 221	8 981
		Olomouckém		38	21	39	1 568
		Středočeském		12	47	15	1 467
Vysočina		36	43	40	2 957		
Hl. m. Prahy		149	151	167	3 553		

¹⁾ mimo krajskou nemocnici

Seznam nemocnic v ORP:

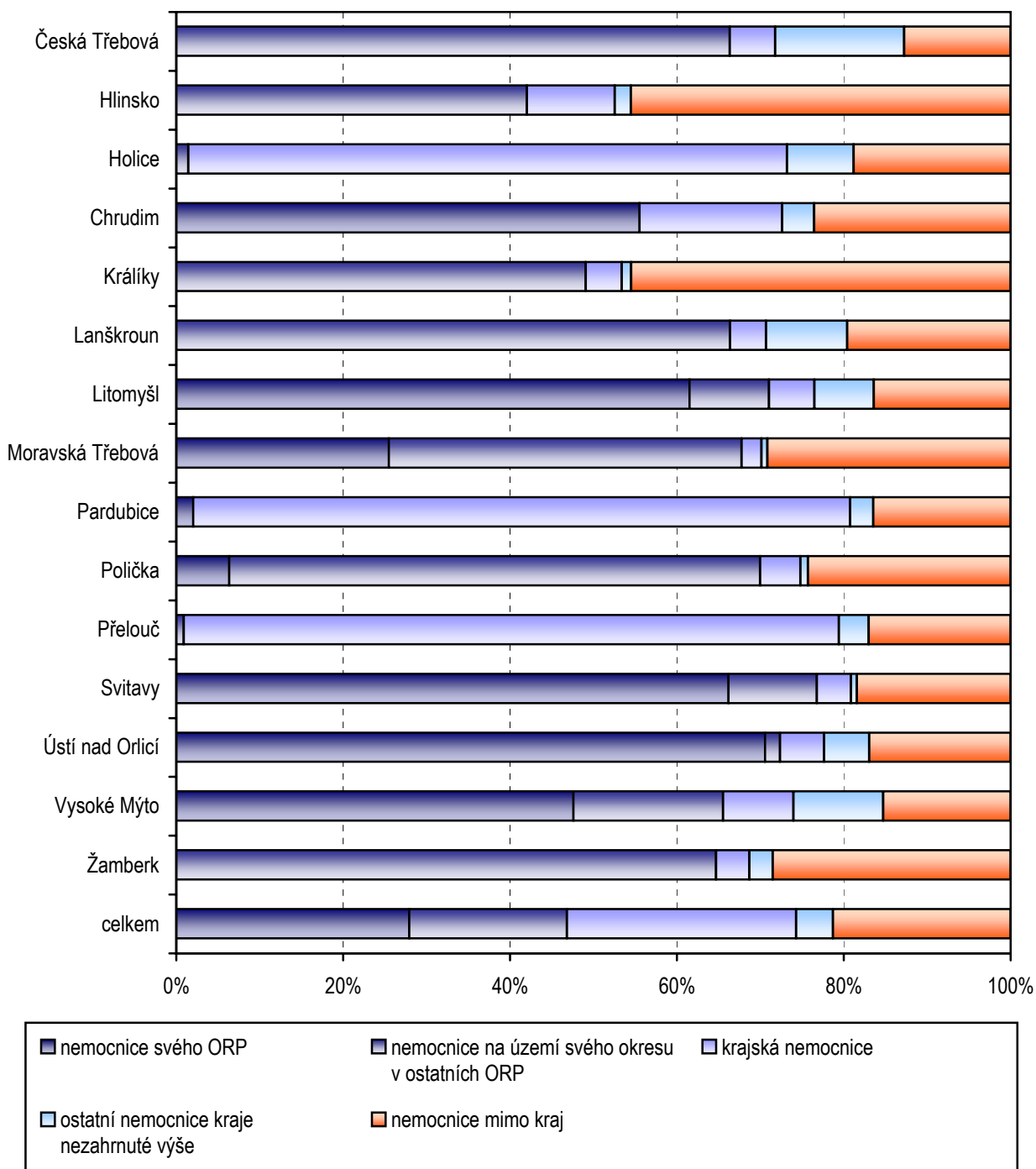
ORP Ústí nad Orlicí

Nemocnice v Ústí nad Orlicí

ORP Vysoké Mýto

Nemocnice Vysoké Mýto

Hospitalizovaní obyvatelé kraje v nemocnicích dle území bydliště a území hospitalizace



Zajištění následné a ošetrovatelské lůžkové péče

1/3

Ukazatel	Správní obvody obcí s rozšířenou působností (ORP)						
	Česká Třebová	Hlinsko	Holice	Chrudim	Králíky	Lanškroun	
Počet nemocnic s oddělením následné a ošetrovatelské péče na území ORP	-	-	-	1	-	-	
Počet hospitalizovaných v nemocnicích celkem	4 292	4 680	2 961	20 354	1 768	4 145	
na odděleních následné a ošetrovatelské péče	abs.	50	93	49	449	5	29
	v %	1,2	2,0	1,7	2,2	0,3	0,7
z toho v nemocnicích se sídlem na území (podíl v %)	dané obce s rozšířenou působností	-	-	-	82,6	-	-
	svého okresu v ostatních ORP	54,0	83,9	-	-	-	24,1
	svého kraje nezahrnuté výše	30,0	10,8	83,7	8,5	-	55,2
	jiného kraje	16,0	5,4	16,3	8,9	100,0	20,7
Počet LDN na území ORP	-	-	-	-	1	-	
Počet hospitalizovaných v LDN celkem	24	8	54	39	106	56	
z toho v LDN (podíl v %)	Rybitví	-	12,5	22,2	-	-	-
	Geriatrické centrum Pardubice	4,2	25,0	77,8	25,6	-	-
	AESKULAP Červená Voda	91,7	-	-	2,6	99,1	96,4
	ostatních mimo Pardubický kraj	4,2	62,5	-	71,8	0,9	3,6

Seznam nemocnic s oddělením následné a ošetrovatelské péče v ORP:

ORP Chrudim

Nemocnice Chrudim

Seznam LDN na území ORP:

ORP Králíky

AESKULAP Červená Voda

Zajištění následné a ošetrovatelské lůžkové péče

2/3

Ukazatel	Správní obvody obcí s rozšířenou působností (ORP)						
	Litomyšl	Moravská Třebová	Pardubice	Polička	Přelouč	Svitavy	
Počet nemocnic s oddělením následné a ošetrovatelské péče na území ORP	1	1	-	1	-	1	
Počet hospitalizovaných v nemocnicích celkem	6 596	6 477	22 649	5 100	4 731	7 957	
na odděleních následné a ošetrovatelské péče	abs.	200	861	65	358	21	206
	v %	3,0	13,3	0,3	7,0	0,4	2,6
z toho v nemocnicích se sídlem na území (podíl v %)	dané obce s rozšířenou působností	78,0	98,5	-	90,2	-	25,7
	svého okresu v ostatních ORP	10,0	0,6	-	6,7	-	72,3
	svého kraje nezahrnuté výše	11,0	-	67,7	1,1	28,6	-
	jiného kraje	1,0	0,9	32,3	2,0	71,4	1,9
Počet LDN na území ORP	-	-	2	-	-	-	
Počet hospitalizovaných v LDN celkem	6	4	701	2	143	15	
z toho v LDN (podíl v %)	Rybitví	-	-	59,1	-	85,3	-
	Geriatrické centrum Pardubice	-	25,0	39,5	50,0	13,3	13,3
	AESKULAP Červená Voda	33,3	-	-	-	-	-
	ostatních mimo Pardubický kraj	66,7	75,0	1,4	50,0	1,4	86,7

Seznam nemocnic s oddělením následné a ošetrovatelské péče v ORP:

ORP Litomyšl	Nemocnice Litomyšl
ORP Moravská Třebová	Nemocnice Moravská Třebová
ORP Polička	Poličská nemocnice, s.r.o.
ORP Svítavy	Nemocnice Svítavy

Seznam LDN na území ORP:

ORP Pardubice	LDN Rybitví
	Geriatrické centrum Pardubice

Zajištění následné a ošetrovatelské lůžkové péče

3/3

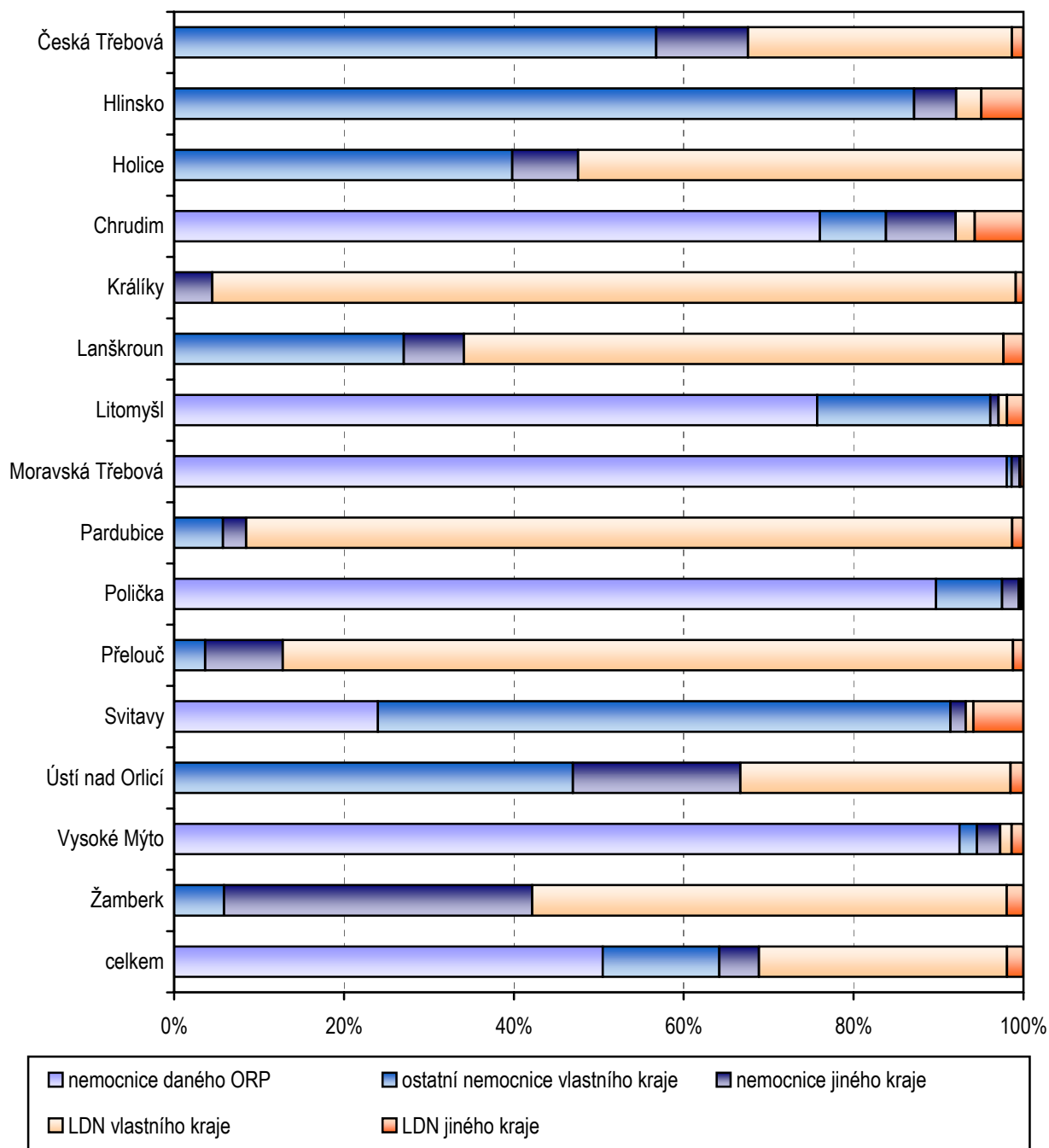
Ukazatel	Správní obvody obcí s rozšířenou působností (ORP)			Pardubický kraj celkem	
	Ústí nad Orlicí	Vysoké Mýto	Žamberk		
Počet nemocnic s oddělením následné a ošetrovatelské péče na území ORP	-	1	-	6	
Počet hospitalizovaných v nemocnicích celkem	6 242	7 267	5 471	110 690	
na odděleních následné a ošetrovatelské péče	abs.	44	284	43	2 757
	v %	0,7	3,9	0,8	2,5
z toho v nemocnicích se sídlem na území (podíl v %)	dané obce s rozšířenou působností	-	95,1	-	73,3
	svého okresu v ostatních ORP	65,9	-	9,3	12,4
	svého kraje nezahrnuté výše	4,5	2,1	4,7	7,5
	jiného kraje	29,5	2,8	86,0	6,8
Počet LDN na území ORP	-	-	-	3	
Počet hospitalizovaných v LDN celkem	22	8	59	1 247	
z toho v LDN (podíl v %)	Rybitví	-	-	-	44,0
	Geriatrické centrum Pardubice	-	37,5	-	28,7
	AESKULAP Červená Voda	95,5	12,5	96,6	21,1
	ostatních mimo Pardubický kraj	4,5	50,0	3,4	6,2

Seznam nemocnic s oddělením následné a ošetrovatelské péče v ORP:

ORP Vysoké Mýto

Nemocnice Vysoké Mýto

Hospitalizovaní obyvatelé kraje na odděleních následné a ošetrovatelské péče dle území bydliště a hospitalizace



Zajištění ambulantní péče ¹⁾

Území obce s rozšířenou působností (ORP)	Počet ambulantních lékařů ²⁾			Počet ošetření - vyšetření			na 1 tisíc obyvatel
	celkem	v tom (v %)		celkem	v tom (v %)		
		v primární péči ³⁾	v odborné ambulantní péči		v primární péči ³⁾	v odborné ambulantní péči	
Česká Třebová	42,96	69,3	30,7	295 531	73,6	26,4	15 476,1
Hlinsko	37,75	70,2	29,8	290 193	69,2	30,8	13 428,6
Holice	24,15	79,7	20,3	164 501	80,9	19,1	10 378,0
Chrudim	161,02	67,7	32,3	1 059 660	72,7	27,3	12 956,5
Králíky	15,90	75,5	24,5	135 324	75,7	24,3	14 504,2
Lanškroun	31,85	77,2	22,8	222 255	79,5	20,5	10 192,8
Litomyšl	58,22	65,6	34,4	406 927	61,1	38,9	15 538,1
Moravská Třebová	51,49	70,0	30,0	356 589	67,0	33,0	12 947,1
Pardubice	334,96	53,4	46,6	2 014 646	57,8	42,2	16 759,0
Polička	37,01	71,2	28,8	256 023	73,9	26,1	13 174,0
Přelouč	36,70	78,6	21,4	277 991	81,5	18,5	11 819,8
Svitavy	66,98	56,3	43,7	419 913	58,5	41,5	13 254,0
Ústí nad Orlicí	74,04	44,7	55,3	436 293	59,8	40,2	16 315,5
Vysoké Mýto	60,78	64,6	35,4	440 764	61,4	38,6	13 787,2
Žamberk	45,00	72,3	27,7	356 837	73,7	26,3	12 425,1

¹⁾ samostaná ambulantní zařízení a ambulantí části lůžkových zařízení bez LSPP

²⁾ Součet úvazků (včetně smluvních)

³⁾ Praktický lékař pro děti a dorost, praktický lékař pro dospělé, praktický ženský lékař a praktický zubní lékař